

Ngày 16 tháng 8 năm 2019

**CÔNG BỐ THÔNG TIN TRÊN CÔNG THÔNG TIN ĐIỆN TỬ CỦA  
ỦY BAN CHỨNG KHOÁN NHÀ NƯỚC VÀ SGDCK HÀ NỘI**

**Kính gửi: - Ủy ban Chứng khoán Nhà nước  
- Sở Giao dịch Chứng khoán Hà Nội**

Công ty: **CÔNG TY CỔ PHẦN TÀI NGUYÊN MASAN**

Mã chứng khoán: **MSR**

Địa chỉ trụ sở chính: Phòng 802, Tầng 8, Tòa nhà Central Plaza, Số 17 Lê Duẩn, Phường Bến Nghé, Quận 1, TP. Hồ Chí Minh

Điện thoại: (028) 6256 3862 Fax: (028) 3827 4115

Website: [www.masangroup.com/masanresources](http://www.masangroup.com/masanresources)

Người thực hiện công bố thông tin: Ông Phạm Nguyên Hải

Địa chỉ: Phòng 802, Tầng 8, Tòa nhà Central Plaza, Số 17 Lê Duẩn, Phường Bến Nghé, Quận 1, TP. Hồ Chí Minh

Điện thoại (cơ quan): (028) 6256 3862 Fax: (028) 3827 4115

Loại thông tin công bố:  24h  72h  Yêu cầu  Bất thường  Định kỳ

Nội dung thông tin công bố: Công ty Cổ phần Tài nguyên Masan công bố Báo cáo Tài chính hợp nhất/ báo cáo tài chính riêng giữa niên độ cho kỳ 06 tháng kết thúc ngày 30/06/2019 đã được kiểm toán soát xét.

Thông tin này đã được công bố trên trang thông tin điện tử của Công ty vào ngày 16/08/2019 tại đường dẫn [https://www.masangroup.com/masanresources/investor-center/corporate-announcements?lang\\_ui=vn](https://www.masangroup.com/masanresources/investor-center/corporate-announcements?lang_ui=vn)

Chúng tôi xin cam kết các thông tin công bố trên đây là đúng sự thật và hoàn toàn chịu trách nhiệm trước pháp luật về nội dung các thông tin đã công bố.

**Người được ủy quyền công bố thông tin**



**PHẠM NGUYỄN HẢI**

**CÔNG TY CỔ PHẦN TÀI NGUYÊN MASAN CỘNG HÒA XÃ HỘI CHỦ NGHĨA VIỆT NAM**

**Số: 186/2019/CV**

**Độc lập – Tự do – Hạnh phúc**

V/v: Giải trình lợi nhuận sau thuế 6 tháng đầu năm 2019, chênh lệch so với BCTC cùng kỳ năm trước

\*\*\*\*\*

Ngày 15 tháng 8 năm 2019

Kính gửi: Ủy ban Chứng khoán Nhà nước  
Sở Giao dịch chứng khoán Hà Nội

Công ty Cổ phần Tài nguyên Masan (“Masan Tài Nguyên”) xin gửi tới Quý Cơ quan lời chào trân trọng.

Theo quy định tại điểm a và b, khoản 4, Điều 11 Thông tư số 155/2015/TT-BTC ngày 06/10/2015 của Bộ Tài chính hướng dẫn công bố thông tin trên thị trường chứng khoán (“Thông tư 155”), Công ty Cổ phần Tài nguyên Masan xin giải trình về chênh lệch lợi nhuận sau thuế soát xét 6 tháng đầu năm 2019 thay đổi trên 10% so với báo cáo cùng kỳ năm trước như sau:

1. Trên báo cáo hợp nhất:

Lợi nhuận sau thuế được soát xét 6 tháng đầu năm 2019 của Tập đoàn là VND1.6 tỷ, giảm VND423 tỷ tương ứng 99% so với cùng kỳ năm trước với các lý do chính sau:

- Lợi nhuận gộp giảm 37% tương ứng VND425 tỷ so với 6 tháng 2018 chủ yếu do mức doanh thu thuần 6 tháng đầu năm 2019 giảm VND549 tỷ so với cùng kỳ năm 2018 ảnh hưởng bởi giá bán Vonfram giảm và tăng lượng hàng tồn kho Đồng vì Công ty đang tìm giải pháp chế biến nội địa và tiếp tục nghiên cứu để xây dựng nhà máy tinh luyện Đồng/Vàng riêng.
- Chi phí tài chính thuần tăng VND58 tỷ do Công ty phát sinh thêm các hoạt động tài chính trong 6 tháng đầu năm 2019 so với cùng kỳ năm 2018.
- Tập đoàn tiếp tục áp dụng các biện pháp kiểm soát chi phí chặt chẽ, cải tiến kỹ thuật, nâng cao sản xuất; quản lý dòng tiền đảm bảo tối ưu hóa nguồn tiền sử dụng với chi phí tài chính thấp nhất, dẫn đến chi phí bán hàng và chi phí quản lý giảm VND45 tỷ.

2. Trên báo cáo riêng:

Kết quả hoạt động kinh doanh riêng lẻ được soát xét 6 tháng đầu năm 2019 báo cáo lãi và biến động tăng VND0.7 tỷ so với kết quả hoạt động kinh doanh lãi của 6 tháng đầu năm 2018 chủ yếu do tăng doanh thu tài chính thuần.

Công ty Cổ phần Tài nguyên Masan giải trình để Quý Cơ quan rõ.

Xin trân trọng cảm ơn.

**CÔNG TY CỔ PHẦN TÀI NGUYÊN MASAN**  
**TỔNG GIÁM ĐỐC**

  
Trưởng Richard Bradshaw



**Công ty Cổ phần Tài nguyên Masan**

Báo cáo tài chính riêng giữa niên độ  
cho kỳ sáu tháng kết thúc  
ngày 30 tháng 6 năm 2019





**Công ty Cổ phần Tài nguyên Masan**  
**Thông tin về Công ty**

**Giấy Chứng nhận**

**Đăng ký Doanh nghiệp số** 0309966889

ngày 27 tháng 4 năm 2010

Giấy Chứng nhận Đăng ký Doanh nghiệp của Công ty đã được điều chỉnh nhiều lần, và lần điều chỉnh gần đây nhất là vào ngày 20 tháng 5 năm 2019. Giấy Chứng nhận Đăng ký Doanh nghiệp và các bản điều chỉnh do Sở Kế hoạch và Đầu tư Thành phố Hồ Chí Minh cấp. Giấy Chứng nhận Đăng ký Kinh doanh đầu tiên số 0309966889 được cấp ngày 27 tháng 4 năm 2010.

**Giấy Chứng nhận Đầu tư số** 41122000131

ngày 2 tháng 8 năm 2013

Giấy Chứng nhận Đầu tư do Ủy ban Nhân dân Thành phố Hồ Chí Minh cấp cho Công ty để thực hiện việc đầu tư dự án “Công ty Cổ phần Tài nguyên Ma San” có thời gian hoạt động là 10 năm kể từ ngày được cấp Giấy Chứng nhận Đầu tư.

**Hội đồng Quản trị**  
(“*HDQT*”)

Ông Danny Le

Chủ tịch (*bổ nhiệm và được HDQT phê duyệt ngày 19/4/2019*)

Ông Chetan Prakash Baxi

Chủ tịch (*từ nhiệm ngày 16/4/2019 và được HDQT phê duyệt ngày 19/4/2019*)

Ông Nguyễn Thiều Nam

Phó Chủ tịch (*bổ nhiệm và được HDQT phê duyệt ngày 19/4/2019*)

Tiến sỹ Nguyễn Đăng Quang

Thành viên

Ông Nguyễn Văn Thắng

Thành viên

Ông Craig Richard Bradshaw

Thành viên (*bổ nhiệm và được HDQT phê duyệt ngày 19/4/2019*)

Ông Dominic John Heaton

Thành viên (*từ nhiệm ngày 26/7/2018 và được HDQT phê duyệt ngày 19/4/2019*)

**Ban Giám đốc**

Ông Craig Richard Bradshaw

Tổng Giám đốc

Ông Stuart James Wells

Giám đốc Tài chính (*từ ngày 7/3/2019*)

Bà Nguyễn Thị Thanh Mai

Kê toán trưởng

**Trụ sở đăng ký**

Phòng 802, Tầng 8, Tòa nhà Central Plaza  
Số 17 Lê Duẩn, Phường Bến Nghé, Quận 1  
Thành phố Hồ Chí Minh  
Việt Nam

**Công ty kiểm toán**

Công ty TNHH KPMG  
Việt Nam

## **Công ty Cổ phần Tài nguyên Masan** **Báo cáo của Ban Giám đốc**

Ban Giám đốc Công ty Cổ phần Tài nguyên Masan (“Công ty”) trình bày báo cáo này và báo cáo tài chính riêng giữa niên độ đính kèm của Công ty cho kỳ sáu tháng kết thúc ngày 30 tháng 6 năm 2019.

Ban Giám đốc chịu trách nhiệm lập và trình bày báo cáo tài chính riêng giữa niên độ theo các Chuẩn mực Kế toán Việt Nam, Chế độ Kế toán Doanh nghiệp Việt Nam và các quy định pháp lý có liên quan đến việc lập và trình bày báo cáo tài chính giữa niên độ. Theo ý kiến của Ban Giám đốc Công ty:

- (a) báo cáo tài chính riêng giữa niên độ được trình bày từ trang 5 đến trang 23 đã phản ánh trung thực và hợp lý tình hình tài chính trước hợp nhất của Công ty tại ngày 30 tháng 6 năm 2019, kết quả hoạt động kinh doanh trước hợp nhất và lưu chuyển tiền tệ trước hợp nhất của Công ty cho kỳ sáu tháng kết thúc cùng ngày, phù hợp với các Chuẩn mực Kế toán Việt Nam, Chế độ Kế toán Doanh nghiệp Việt Nam và các quy định pháp lý có liên quan đến việc lập và trình bày báo cáo tài chính giữa niên độ; và
- (b) tại ngày lập báo cáo này, không có lý do gì để Ban Giám đốc cho rằng Công ty sẽ không thể thanh toán các khoản nợ phải trả khi đến hạn.

Tại ngày lập báo cáo này, Ban Giám đốc Công ty đã phê duyệt phát hành báo cáo tài chính riêng giữa niên độ đính kèm.

Thay mặt Ban Giám đốc



Craig Richard Bradshaw  
Tổng Giám Đốc

Thành phố Hồ Chí Minh, ngày 15 tháng 8 năm 2019



KPMG Limited  
46<sup>th</sup> Floor, Keangnam Landmark 72  
E6 Pham Hung Road, Me Tri Ward  
South Tu Liem District, Hanoi, Vietnam  
+84 (24) 3946 1600 | kpmg.com.vn

## **BÁO CÁO SOÁT XÉT THÔNG TIN TÀI CHÍNH GIỮA NIÊN ĐỘ**

### **Kính gửi các Cổ đông Công ty Cổ phần Tài nguyên Masan**

Chúng tôi đã soát xét báo cáo tài chính riêng giữa niên độ đính kèm của Công ty Cổ phần Tài nguyên Masan (“Công ty”), bao gồm bảng cân đối kế toán riêng tại ngày 30 tháng 6 năm 2019, báo cáo kết quả hoạt động kinh doanh và báo cáo lưu chuyển tiền tệ riêng liên quan cho kỳ sáu tháng kết thúc cùng ngày và các thuyết minh kèm theo được Ban Giám đốc Công ty phê duyệt phát hành ngày 15 tháng 8 năm 2019, được trình bày từ trang 5 đến trang 23.

### **Trách nhiệm của Ban Giám Đốc**

Ban Giám đốc Công ty chịu trách nhiệm lập và trình bày trung thực và hợp lý báo cáo tài chính riêng giữa niên độ này theo các Chuẩn mực Kế toán Việt Nam, Chế độ Kế toán Doanh nghiệp Việt Nam và các quy định pháp lý có liên quan đến việc lập và trình bày báo cáo tài chính giữa niên độ, và chịu trách nhiệm đối với hệ thống kiểm soát nội bộ mà Ban Giám đốc xác định là cần thiết để đảm bảo việc lập báo cáo tài chính riêng giữa niên độ không có sai sót trọng yếu do gian lận hay nhầm lẫn.

### **Trách nhiệm của kiểm toán viên**

Trách nhiệm của chúng tôi là đưa ra kết luận về báo cáo tài chính riêng giữa niên độ này dựa trên kết quả soát xét của chúng tôi. Chúng tôi đã thực hiện công việc soát xét theo Chuẩn mực Việt Nam về hợp đồng dịch vụ soát xét số 2410 Soát xét thông tin tài chính giữa niên độ do kiểm toán viên độc lập của đơn vị thực hiện.

Công việc soát xét thông tin tài chính giữa niên độ bao gồm việc thực hiện các cuộc phỏng vấn, chủ yếu là phỏng vấn những người chịu trách nhiệm về các vấn đề tài chính kế toán, và thực hiện thủ tục phân tích và các thủ tục soát xét khác. Một cuộc soát xét về cơ bản có phạm vi hẹp hơn một cuộc kiểm toán được thực hiện theo các chuẩn mực kiểm toán Việt Nam và do vậy không cho phép chúng tôi đạt được sự đảm bảo rằng chúng tôi sẽ nhận biết được tất cả các vấn đề trọng yếu có thể được phát hiện trong một cuộc kiểm toán. Theo đó, chúng tôi không đưa ra ý kiến kiểm toán.



### Kết luận của kiểm toán viên

Căn cứ trên kết quả soát xét của chúng tôi, chúng tôi không thấy có vấn đề gì khiến chúng tôi cho rằng báo cáo tài chính riêng giữa niên độ đính kèm đã không phản ánh trung thực và hợp lý, trên các khía cạnh trọng yếu, tình hình tài chính trước hợp nhất của Công ty tại ngày 30 tháng 6 năm 2019, kết quả hoạt động kinh doanh và lưu chuyển tiền tệ trước hợp nhất cho kỳ sáu tháng kết thúc cùng ngày, phù hợp với các Chuẩn mực Kế toán Việt Nam, Chế độ Kế toán Doanh nghiệp Việt Nam và các quy định pháp lý có liên quan đến việc lập và trình bày báo cáo tài chính giữa niên độ.

**Công ty TNHH KPMG**

Việt Nam

Báo cáo soát xét số: 19-02-00167-19-2



Đàm Xuân Lâm

Giấy chứng nhận đăng ký hành nghề  
kiểm toán số: 0861-2018-007-1

Phó Tổng Giám đốc

Hà Nội, ngày 15 tháng 8 năm 2019



Wang Toon Kim

Giấy chứng nhận đăng ký hành nghề  
kiểm toán số: 0557-2018-007-1

**Công ty Cổ phần Tài nguyên Masan**  
**Bảng cân đối kế toán riêng tại ngày 30 tháng 6 năm 2019**

Mẫu B 01a – DN  
 (Ban hành theo Thông tư số 200/2014/TT-BTC  
 ngày 22/12/2014 của Bộ Tài chính)

	Mã số	Thuyết minh	30/6/2019 Nghìn VND	1/1/2019 Nghìn VND
<b>TÀI SẢN</b>				
<b>Tài sản ngắn hạn (100 = 110 + 130 +150)</b>	<b>100</b>		<b>53.338.051</b>	<b>47.959.283</b>
<b>Tiền và các khoản tương đương tiền</b>	<b>110</b>	<b>8</b>	<b>2.745.380</b>	<b>3.288.566</b>
Tiền	111		245.380	234.588
Các khoản tương đương tiền	112		2.500.000	3.053.978
<b>Các khoản phải thu ngắn hạn</b>	<b>130</b>		<b>49.670.464</b>	<b>44.670.717</b>
Phải thu ngắn hạn khác	136	9	49.670.464	44.670.717
<b>Tài sản ngắn hạn khác</b>	<b>150</b>		<b>922.207</b>	<b>-</b>
Chi phí trả trước ngắn hạn	151		922.207	-
<b>Tài sản dài hạn (200 = 210 + 220 + 250)</b>	<b>200</b>		<b>12.995.844.635</b>	<b>12.495.844.635</b>
<b>Các khoản phải thu dài hạn</b>	<b>210</b>		<b>3.541.074.175</b>	<b>7.355.509.062</b>
Phải thu về cho vay dài hạn	215	10	-	3.945.518.100
Phải thu dài hạn khác	216	9	3.541.074.175	3.409.990.962
<b>Tài sản cố định</b>	<b>220</b>		<b>-</b>	<b>-</b>
Tài sản cố định vô hình	227		-	-
Nguyên giá	228		137.950	137.950
Giá trị hao mòn lũy kế	229		(137.950)	(137.950)
<b>Đầu tư tài chính dài hạn</b>	<b>250</b>		<b>9.454.770.460</b>	<b>5.140.335.573</b>
Đầu tư vào công ty con	251	11	9.454.770.460	5.140.335.573
<b>TỔNG TÀI SẢN (270 = 100 + 200)</b>	<b>270</b>		<b>13.049.182.686</b>	<b>12.543.803.918</b>

Các thuyết minh đính kèm là bộ phận hợp thành của báo cáo tài chính riêng giữa niên độ này



**Công ty Cổ phần Tài nguyên Masan**

**Bảng cân đối kế toán riêng tại ngày 30 tháng 6 năm 2019 (tiếp theo)**

**Mẫu B 01a – DN**

(Ban hành theo Thông tư số 200/2014/TT-BTC  
ngày 22/12/2014 của Bộ Tài chính)

	Mã số	Thuyết minh	30/6/2019 Nghìn VND	1/1/2019 Nghìn VND
<b>NGUỒN VỐN</b>				
<b>NỢ PHẢI TRẢ (300 = 310 + 330)</b>	<b>300</b>		<b>3.602.868.012</b>	<b>3.098.253.712</b>
<b>Nợ ngắn hạn</b>	<b>310</b>		<b>61.793.837</b>	<b>57.179.537</b>
Thuế và các khoản phải nộp Nhà nước	313		584	136.840
Chi phí phải trả ngắn hạn	315	12	48.986.783	41.014.278
Phải trả ngắn hạn khác	319	13	12.806.470	16.028.419
<b>Nợ dài hạn</b>	<b>330</b>		<b>3.541.074.175</b>	<b>3.041.074.175</b>
Phải trả dài hạn khác	337	13	541.074.175	541.074.175
Vay và trái phiếu phát hành	338	14	3.000.000.000	2.500.000.000
<b>VỐN CHỦ SỞ HỮU (400 = 410)</b>	<b>400</b>		<b>9.446.314.674</b>	<b>9.445.550.206</b>
<b>Vốn chủ sở hữu</b>	<b>410</b>	<b>15</b>	<b>9.446.314.674</b>	<b>9.445.550.206</b>
Vốn cổ phần	411	16	8.993.091.220	8.993.091.220
- Cổ phiếu phổ thông có quyền biểu quyết	411a		8.993.091.220	8.993.091.220
Thặng dư vốn cổ phần	412	16	145.709.384	145.709.384
Lợi nhuận sau thuế chưa phân phối	421		307.514.070	306.749.602
- Lợi nhuận sau thuế chưa phân phối đến cuối năm trước	421a		306.749.602	304.991.903
- Lợi nhuận sau thuế chưa phân phối kỳ này	421b		764.468	1.757.699
<b>TỔNG NGUỒN VỐN (440 = 300 + 400)</b>	<b>440</b>		<b>13.049.182.686</b>	<b>12.543.803.918</b>


Ngày 15 tháng 8 năm 2019

Người lập:



Nguyễn Thị Thanh Mai  
Kế toán trưởng

Người kiểm tra:



Stuart James Wells  
Giám đốc Tài chính

Người duyệt:



Craig Richard Bradshaw  
Tổng Giám đốc



Các thuyết minh đính kèm là bộ phận hợp thành của báo cáo tài chính riêng giữa niên độ này

**Công ty Cổ phần Tài nguyên Masan**  
**Báo cáo kết quả hoạt động kinh doanh riêng cho kỳ sáu tháng kết thúc**  
**ngày 30 tháng 6 năm 2019**

**Mẫu B 02a – DN**  
*(Ban hành theo Thông tư số 200/2014/TT-BTC ngày 22/12/2014 của Bộ Tài chính)*

	Mã số	Thuyết minh	Từ 1/1/2019 đến 30/6/2019 Nghìn VND	Từ 1/1/2018 đến 30/6/2018 Nghìn VND
Doanh thu hoạt động tài chính	21	17	129.883.132	32.624
Chi phí tài chính	22	18	128.020.006	-
Chi phí quản lý doanh nghiệp	26		1.098.658	3.000
<b>Lợi nhuận thuần từ hoạt động kinh doanh (30 = 21 - 22 - 26)</b>	<b>30</b>		<b>764.468</b>	<b>29.624</b>
<b>Lợi nhuận kế toán trước thuế (50 = 30)</b>	<b>50</b>		<b>764.468</b>	<b>29.624</b>
<b>Chi phí thuế TNDN hiện hành</b>	<b>51</b>	<b>19</b>	-	-
<b>Lợi nhuận sau thuế (60 = 50 - 51)</b>	<b>60</b>		<b>764.468</b>	<b>29.624</b>

Ngày 15 tháng 8 năm 2019

Người lập:



Nguyễn Thị Thanh Mai  
Kế toán trưởng

Người kiểm tra:



Stuart James Wells  
Giám đốc Tài chính

Người duyệt:



Craig Richard Bradshaw  
Tổng Giám đốc

*Các thuyết minh đính kèm là bộ phận hợp thành của báo cáo tài chính riêng giữa niên độ này*

**Công ty Cổ phần Tài nguyên Masan**

**Báo cáo lưu chuyển tiền tệ riêng cho kỳ sáu tháng kết thúc ngày 30 tháng 6 năm 2019**

**(Phương pháp gián tiếp)**

**Mẫu B 03a – DN**

*(Ban hành theo Thông tư số 200/2014/TT-BTC  
ngày 22/12/2014 của Bộ Tài chính)*

	<b>Mã số</b>	<b>Thuyết minh</b>	<b>Từ 1/1/2019 đến 30/6/2019 Nghìn VND</b>	<b>Từ 1/1/2018 đến 30/6/2018 Nghìn VND</b>
<b>LƯU CHUYỂN TIỀN TỪ HOẠT ĐỘNG KINH DOANH</b>				
<b>Lợi nhuận trước thuế</b>	<b>01</b>		<b>764.468</b>	<b>29.624</b>
<b>Điều chỉnh cho các khoản</b>				
Lãi từ hoạt động đầu tư	05		(129.883.132)	(32.624)
Chi phí lãi vay và chi phí đi vay	06		128.020.006	-
<b>Lỗ từ hoạt động kinh doanh trước những thay đổi vốn lưu động</b>	<b>08</b>		<b>(1.098.658)</b>	<b>(3.000)</b>
Biến động các khoản phải thu	09		148.795	963.995
Biến động các khoản phải trả và nợ phải trả khác	11		(3.483.274)	(98.900)
Biến động chi phí trả trước	12		(922.207)	-
			(5.355.344)	862.095
Tiền lãi vay và chi phí đi vay đã trả	14		(120.047.401)	-
<b>Lưu chuyển tiền thuần từ hoạt động kinh doanh</b>	<b>20</b>		<b>(125.402.745)</b>	<b>862.095</b>
<b>LƯU CHUYỂN TIỀN TỪ HOẠT ĐỘNG ĐẦU TƯ</b>				
Góp vốn theo Hợp đồng Hợp tác Kinh doanh (“HĐHTKD”)	23		(500.000.000)	-
Tiền thu hồi cho vay	24		3.945.518.100	-
Góp vốn vào công ty con	25		(4.314.434.887)	-
Tiền thu lãi tiền gửi và cho vay	27		493.776.346	30.481
<b>Lưu chuyển tiền thuần từ hoạt động đầu tư</b>	<b>30</b>		<b>(375.140.441)</b>	<b>30.481</b>

*Các thuyết minh đính kèm là bộ phận hợp thành của báo cáo tài chính riêng giữa niên độ này*

**Công ty Cổ phần Tài nguyên Masan**  
**Báo cáo lưu chuyển tiền tệ cho kỳ sáu tháng kết thúc ngày 30 tháng 6 năm 2019**  
**(Phương pháp gián tiếp – tiếp theo)**

Mẫu B 03a – DN  
 (Ban hành theo Thông tư số 200/2014/TT-BTC  
 ngày 22/12/2014 của Bộ Tài chính)

Mã số	Thuyết minh	Từ 1/1/2019 đến 30/6/2019 Nghìn VND	Từ 1/1/2018 đến 30/6/2018 Nghìn VND		
<b>LƯU CHUYỂN TIỀN TỪ HOẠT ĐỘNG TÀI CHÍNH</b>					
	Tiền thu từ đi vay	33	500.000.000	-	
	<b>Lưu chuyển tiền thuần từ hoạt động tài chính</b>	<b>40</b>	<b>500.000.000</b>	<b>-</b>	
	Lưu chuyển tiền thuần trong kỳ (50 = 20 + 30 + 40)	50	(543.186)	892.576	
	Tiền và các khoản tương đương tiền đầu kỳ	60	3.288.566	483.619	
	Tiền và các khoản tương đương tiền cuối kỳ (70 = 50 + 60)	70	8	2.745.380	1.376.195


Ngày 15 tháng 8 năm 2019

Người lập:



Nguyễn Thị Thanh Mai  
 Kế toán trưởng

Người kiểm tra:



Stuart James Wells  
 Giám đốc Tài chính

Người duyệt:



Craig Richard Bradshaw  
 Tổng Giám đốc



Các thuyết minh đính kèm là bộ phận hợp thành của báo cáo tài chính riêng giữa niên độ này



**Công ty Cổ phần Tài nguyên Masan**  
**Thuyết minh báo cáo tài chính riêng giữa niên độ cho kỳ sáu tháng kết thúc**  
**ngày 30 tháng 6 năm 2019**

**Mẫu B 09a – DN**  
(Ban hành theo Thông tư số 200/2014/TT-BTC  
ngày 22/12/2014 của Bộ Tài chính)

Các thuyết minh này là bộ phận hợp thành và cần được đọc đồng thời với báo cáo tài chính riêng giữa niên độ đính kèm.

**1. Đơn vị báo cáo**

**Hình thức sở hữu vốn và cấu trúc Công ty**

Công ty Cổ phần Tài nguyên Masan (“Công ty” hoặc “MSR”) là một công ty cổ phần được thành lập tại Việt Nam. Hoạt động chính của Công ty là tư vấn quản lý.

Tại ngày 30 tháng 6 năm 2019, Công ty có 3 nhân viên (1/1/2019: 2 nhân viên).

**2. Cơ sở lập báo cáo tài chính**

**(a) Tuyên bố về tuân thủ**

Báo cáo tài chính riêng giữa niên độ được lập theo các Chuẩn mực Kế toán Việt Nam, Chế độ Kế toán Doanh nghiệp Việt Nam và các quy định pháp lý có liên quan đến việc lập và trình bày báo cáo tài chính giữa niên độ.

Công ty cũng lập và phát hành riêng rẽ báo cáo tài chính hợp nhất giữa niên độ. Để có thông tin đầy đủ về tình hình tài chính, kết quả hoạt động kinh doanh và lưu chuyển tiền tệ hợp nhất của Công ty và các công ty con (gọi chung là “Tập đoàn”) cho kỳ sáu tháng kết thúc cùng ngày, báo cáo tài chính riêng giữa niên độ này cần được đọc cùng với báo cáo tài chính hợp nhất giữa niên độ của Tập đoàn cho kỳ sáu tháng kết thúc ngày 30 tháng 6 năm 2019.

**(b) Cơ sở đo lường**

Báo cáo tài chính riêng giữa niên độ, trừ báo cáo lưu chuyển tiền tệ riêng, được lập trên cơ sở dồn tích theo nguyên tắc giá gốc. Báo cáo lưu chuyển tiền tệ riêng được lập theo phương pháp gián tiếp.

**(c) Kỳ kế toán năm**

Kỳ kế toán năm của Công ty là từ ngày 1 tháng 1 đến ngày 31 tháng 12.

**(d) Đơn vị tiền tệ kế toán**

Đơn vị tiền tệ kế toán của Công ty là Đồng Việt Nam (“VND”). Báo cáo tài chính riêng giữa niên độ được lập và trình bày bằng VND làm tròn đến hàng nghìn (“Nghìn VND”).

**Công ty Cổ phần Tài nguyên Masan**  
**Thuyết minh báo cáo tài chính riêng giữa niên độ cho kỳ sáu tháng kết thúc**  
**ngày 30 tháng 6 năm 2019 (tiếp theo)**

**Mẫu B 09a – DN**  
(Ban hành theo Thông tư số 200/2014/TT-BTC  
ngày 22/12/2014 của Bộ Tài chính)

### **3. Tóm tắt những chính sách kế toán chủ yếu**

Sau đây là những chính sách kế toán chủ yếu được Công ty áp dụng trong việc lập báo cáo tài chính riêng giữa niên độ này.

Những chính sách kế toán được Công ty áp dụng trong việc lập báo cáo tài chính riêng giữa niên độ này nhất quán với các chính sách kế toán áp dụng trong việc lập báo cáo tài chính riêng năm gần nhất.

#### **(a) Các giao dịch bằng ngoại tệ**

Các giao dịch bằng các đơn vị tiền khác VND trong kỳ được quy đổi sang VND theo tỷ giá xấp xỉ với tỷ giá thực tế tại ngày giao dịch.

Các khoản mục tài sản và nợ phải trả có gốc bằng đơn vị tiền tệ khác VND được quy đổi sang VND theo tỷ giá mua chuyển khoản và bán chuyển khoản của ngân hàng thương mại nơi Công ty thường xuyên có giao dịch tại ngày kết thúc kỳ kế toán.

Tất cả các khoản chênh lệch tỷ giá hối đoái được ghi nhận vào báo cáo kết quả hoạt động kinh doanh.

#### **(b) Tiền và các khoản tương đương tiền**

Tiền bao gồm tiền mặt và tiền gửi ngân hàng không kỳ hạn. Các khoản tương đương tiền là các khoản đầu tư ngắn hạn có tính thanh khoản cao, có thể dễ dàng chuyển đổi thành một lượng tiền xác định, không có nhiều rủi ro về thay đổi giá trị và được sử dụng cho mục đích đáp ứng các cam kết chi tiền ngắn hạn hơn là cho mục đích đầu tư hay là các mục đích khác.

#### **(c) Đầu tư vào công ty con**

Các khoản đầu tư vào công ty con được ghi nhận ban đầu theo giá gốc bao gồm giá mua và các chi phí mua có liên quan trực tiếp. Sau ghi nhận ban đầu, các khoản đầu tư này được xác định theo giá gốc trừ đi dự phòng giảm giá khoản đầu tư. Dự phòng giảm giá đầu tư được lập khi đơn vị nhận đầu tư phát sinh lỗ, ngoại trừ trường hợp khoản lỗ đó đã nằm trong dự kiến của Ban Giám đốc Công ty khi quyết định đầu tư. Dự phòng giảm giá đầu tư được hoàn nhập khi đơn vị nhận đầu tư sau đó tạo ra lợi nhuận để bù trừ cho các khoản lỗ đã được lập dự phòng trước kia. Khoản dự phòng chỉ được hoàn nhập trong phạm vi sao cho giá trị ghi sổ của khoản đầu tư không vượt quá giá trị ghi sổ của chúng khi giá định không có khoản dự phòng nào đã được ghi nhận.

#### **(d) Các khoản phải thu**

Các khoản phải thu khách hàng và các khoản phải thu khác được phản ánh theo giá gốc trừ đi dự phòng phải thu khó đòi.



**Công ty Cổ phần Tài nguyên Masan**  
**Thuyết minh báo cáo tài chính riêng giữa niên độ cho kỳ sáu tháng kết thúc**  
**ngày 30 tháng 6 năm 2019 (tiếp theo)**

**Mẫu B 09a – DN**  
(Ban hành theo Thông tư số 200/2014/TT-BTC  
ngày 22/12/2014 của Bộ Tài chính)

**(e) Tài sản cố định vô hình**

***Phần mềm máy vi tính***

Giá mua của phần mềm máy vi tính mới mà phần mềm này không phải là một bộ phận gắn kết với phần cứng có liên quan thì được vốn hóa và hạch toán như tài sản cố định vô hình. Phần mềm máy vi tính được tính khấu hao theo phương pháp đường thẳng trong vòng từ ba (3) đến tám (8) năm.

**(f) Các khoản phải trả người bán và các khoản phải trả khác**

Các khoản phải trả người bán và khoản phải trả khác được thể hiện theo giá gốc.

**(g) Hợp đồng hợp tác kinh doanh**

Hợp đồng hợp tác kinh doanh (“HĐHTKD”) là hợp đồng mà trong đó các bên tham gia ký kết đồng ý thực hiện các hoạt động kinh doanh cụ thể mà qua đó không yêu cầu phải thành lập một pháp nhân. Công ty hạch toán mỗi HĐHTKD dựa theo bản chất của hợp đồng và các quyền và nghĩa vụ của Công ty trong hợp đồng. Trường hợp Công ty góp vốn dưới hình thức tài sản tài chính cho các bên khác và do đó tiếp nhận một quyền hợp đồng – được nhận tiền hoặc tài sản tài chính khác từ các bên khác theo HĐHTKD, Công ty sẽ ghi nhận tài sản tài chính. Trường hợp các khoản phân chia lợi nhuận từ các bên khác của HĐHTKD có bản chất là thu nhập tài chính, các khoản này sẽ được ghi nhận là thu nhập tài chính dựa trên tỷ lệ lợi nhuận theo thỏa thuận của các bên tham gia. Các khoản phân chia còn phụ thuộc vào kết quả kinh doanh cuối cùng của HĐHTKD và được ghi nhận là thu nhập khi kết quả kinh doanh cuối cùng của HĐHTKD có thể xác định được một cách đáng tin cậy.

**(h) Trái phiếu phát hành**

Tại thời điểm ghi nhận ban đầu, trái phiếu được xác định theo giá gốc bao gồm khoản tiền thu được từ việc phát hành trái phiếu trừ đi chi phí phát hành. Các khoản chiết khấu, phụ trội và chi phí phát hành được phân bổ dần theo phương pháp đường thẳng trong suốt kỳ hạn của trái phiếu.

**(i) Vốn chủ sở hữu**

***Cổ phiếu phổ thông***

Cổ phiếu phổ thông được trình bày là vốn chủ sở hữu. Phân chênh lệch tăng do phát hành cổ phiếu cao hơn mệnh giá được ghi nhận vào thặng dư vốn cổ phần. Chi phí liên quan trực tiếp đến việc phát hành cổ phiếu phổ thông được ghi nhận là khoản giảm thặng dư vốn cổ phần.

**(j) Thuế**

Thuế thu nhập doanh nghiệp tính trên lợi nhuận hoặc lỗ của kỳ bao gồm thuế thu nhập hiện hành và thuế thu nhập hoãn lại. Thuế thu nhập doanh nghiệp được ghi nhận trong báo cáo kết quả hoạt động kinh doanh ngoại trừ trường hợp có các khoản thuế thu nhập liên quan đến các khoản mục được ghi nhận thẳng vào vốn chủ sở hữu, thì khi đó các khoản thuế thu nhập này cũng được ghi nhận thẳng vào vốn chủ sở hữu.

**Công ty Cổ phần Tài nguyên Masan**  
**Thuyết minh báo cáo tài chính riêng giữa niên độ cho kỳ sáu tháng kết thúc**  
**ngày 30 tháng 6 năm 2019 (tiếp theo)**

**Mẫu B 09a – DN**  
(Ban hành theo Thông tư số 200/2014/TT-BTC  
ngày 22/12/2014 của Bộ Tài chính)

Thuế thu nhập hiện hành là khoản thuế dự kiến phải nộp dựa trên thu nhập chịu thuế trong kỳ, sử dụng các mức thuế suất có hiệu lực tại ngày kết thúc kỳ kế toán, và các khoản điều chỉnh thuế phải nộp liên quan đến những năm trước.

Thuế thu nhập hoãn lại được tính theo phương pháp bảng cân đối kế toán cho các chênh lệch tạm thời giữa giá trị ghi sổ cho mục đích báo cáo tài chính và giá trị sử dụng cho mục đích tính thuế của các khoản mục tài sản và nợ phải trả. Giá trị của thuế thu nhập hoãn lại được ghi nhận dựa trên cách thức dự kiến thu hồi hoặc thanh toán giá trị ghi sổ của các khoản mục tài sản và nợ phải trả sử dụng các mức thuế suất có hiệu lực hoặc cơ bản có hiệu lực tại ngày kết thúc kỳ kế toán.

Tài sản thuế thu nhập hoãn lại chỉ được ghi nhận trong phạm vi chắc chắn có đủ lợi nhuận tính thuế trong tương lai để các chênh lệch tạm thời này có thể sử dụng được. Tài sản thuế thu nhập hoãn lại được ghi giảm trong phạm vi không còn chắc chắn là các lợi ích về thuế liên quan này sẽ sử dụng được.

**(k) Doanh thu hoạt động tài chính và chi phí tài chính**

**(i) Doanh thu hoạt động tài chính**

Doanh thu hoạt động tài chính bao gồm thu nhập lãi tiền gửi và cho vay và lãi chênh lệch tỷ giá. Thu nhập lãi được ghi nhận trong báo cáo kết quả hoạt động kinh doanh theo cơ sở dồn tích.

**(ii) Chi phí hoạt động tài chính**

Chi phí tài chính bao gồm chi phí lãi vay, phí thu xếp tín dụng, chi phí tài chính, chi phí giao dịch và lỗ do chênh lệch tỷ giá.

**(l) Chi phí đi vay**

Chi phí đi vay bao gồm chi phí lãi vay, phí thu xếp tín dụng, chi phí tài chính, chi phí giao dịch và lệ phí vay. Chi phí đi vay được ghi nhận là chi phí trong kỳ khi chi phí này phát sinh, ngoại trừ trường hợp chi phí đi vay liên quan đến các khoản vay cho mục đích hình thành tài sản đủ điều kiện vốn hóa chi phí đi vay thì khi đó chi phí đi vay sẽ được vốn hóa và được ghi vào nguyên giá các tài sản này.

**(m) Các bên liên quan**

Các bên được xem là bên liên quan của Công ty nếu một bên có khả năng, trực tiếp hay gián tiếp, kiểm soát bên kia hay có ảnh hưởng đáng kể đến bên kia trong việc đưa ra các quyết định ảnh hưởng đến tình hình tài chính và hoạt động kinh doanh. Các bên cũng được xem là bên liên quan nếu các bên cùng chịu sự kiểm soát chung hay chịu ảnh hưởng đáng kể chung. Các bên liên quan có thể là các công ty hoặc các cá nhân, bao gồm cả các thành viên gia đình thân cận của các cá nhân được coi là liên quan. Các bên liên quan cá nhân là các cán bộ quản lý chủ chốt có thẩm quyền và trách nhiệm trong việc lập kế hoạch, chỉ đạo và kiểm soát hoạt động của Công ty, bao gồm các giám đốc và cán bộ của Công ty. Các công ty liên quan bao gồm các nhà đầu tư và công ty mẹ cấp cao nhất và các công ty con và công ty liên kết của các công ty này.



**Công ty Cổ phần Tài nguyên Masan**  
**Thuyết minh báo cáo tài chính riêng giữa niên độ cho kỳ sáu tháng kết thúc**  
**ngày 30 tháng 6 năm 2019 (tiếp theo)**

**Mẫu B 09a – DN**  
*(Ban hành theo Thông tư số 200/2014/TT-BTC*  
*ngày 22/12/2014 của Bộ Tài chính)*

**4. Tính thời vụ của hoạt động kinh doanh**

Công ty không có hoạt động kinh doanh nào có tính thời vụ có thể ảnh hưởng đến kết quả hoạt động kinh doanh của Công ty cho kỳ sáu tháng kết thúc ngày 30 tháng 6 năm 2019.

**5. Các thay đổi trong ước tính kế toán**

Khi lập báo cáo tài chính hợp riêng hàng năm và báo cáo tài chính riêng giữa niên độ, Ban Giám đốc thực hiện một số ước tính kế toán. Kết quả thực tế có thể khác với các ước tính kế toán này. Trong kỳ sáu tháng kết thúc ngày 30 tháng 6 năm 2019, không có sự thay đổi trọng yếu nào trong các ước tính kế toán được thực hiện tại thời điểm kết thúc kỳ kế toán năm trước ảnh hưởng đến báo cáo riêng giữa niên độ này.

**6. Các khoản mục bất thường**

Công ty không có các khoản mục bất thường nào có thể ảnh hưởng đến báo cáo tài chính riêng của Công ty cho kỳ sáu tháng kết thúc ngày 30 tháng 6 năm 2019.

**7. Các thay đổi trong cơ cấu của Công ty**

Không có thay đổi nào trong cơ cấu của Công ty cho kỳ sáu tháng kết thúc ngày 30 tháng 6 năm 2019.

**8. Tiền và các khoản tương đương tiền**

	<b>30/6/2019</b>	<b>1/1/2019</b>
	<b>Ngàn VND</b>	<b>Ngàn VND</b>
Tiền mặt	245.380	234.588
Tiền gửi ngân hàng	2.500.000	3.053.978
	<hr/>	<hr/>
	2.745.380	3.288.566
	<hr/>	<hr/>

**Công ty Cổ phần Tài nguyên Masan**  
**Thuyết minh báo cáo tài chính riêng giữa niên độ cho kỳ sáu tháng kết thúc**  
**ngày 30 tháng 6 năm 2019 (tiếp theo)**

**Mẫu B 09a – DN**  
*(Ban hành theo Thông tư số 200/2014/TT-BTC*  
*ngày 22/12/2014 của Bộ Tài chính)*

**9. Phải thu ngắn hạn và dài hạn khác**

	<b>30/6/2019</b>	<b>1/1/2019</b>
	<b>Nghìn VND</b>	<b>Nghìn VND</b>
<b>Phải thu ngắn hạn</b>		
Phân phối lợi nhuận phải thu từ HĐHTKD (a)	49.609.809	44.598.599
Phải thu ngắn hạn khác	60.655	72.118
	49.670.464	44.670.717
<b>Phải thu dài hạn</b>		
Chi phí đi vay cấp cho NPM (b)	541.074.175	909.990.962
Phải thu theo HĐHTKD (c)	3.000.000.000	2.500.000.000
	3.541.074.175	3.409.990.962

- (a) Khoản phân phối lợi nhuận phải thu từ HĐHTKD dựa trên kết quả hoạt động kinh doanh hiện tại mà Công ty đã ký kết với các công ty con của Công ty là Công ty TNHH Khai thác Chế biến Khoáng sản Núi Pháo (“NPM”) và Công ty TNHH Vonfram Masan (“MTC”) (Thuyết minh 9(c)).
- (b) Chi phí đi vay cấp cho một công ty liên quan không có đảm bảo và không chịu lãi. Trong năm 2019, Công ty đã thu được một phần khoản chi phí đi vay này từ bên liên quan.
- (c) Các khoản phải thu dài hạn khác theo HĐHTKD phản ánh khoản đóng góp cho NPM theo các Hợp đồng Hợp tác Kinh doanh (“HĐHTKD”) ngày 21 tháng 9 năm 2018 và sau đó được sửa đổi 4 lần theo đó Công ty sử dụng khoản tiền thu được từ trái phiếu trị giá lần lượt 1.000 tỷ VND, 500 tỷ VND và 500 tỷ VND cho các hoạt động hợp tác kinh doanh với NPM. Các HĐHTKD này có thời gian hợp tác lần lượt là ba mươi sáu (36) tháng, sáu mươi (60) tháng và sáu mươi (60) tháng kể từ khi NPM nhận được tiền từ HĐHTKD vào tháng 9 năm 2018, tháng 11 năm 2018 và tháng 5 năm 2019. Lợi nhuận được phân phối theo tỷ lệ đã thỏa thuận trong HĐHTKD.

Các khoản phải thu dài hạn khác theo HĐHTKD phản ánh khoản đóng góp cho MTC theo HĐHTKD ngày 16 tháng 11 năm 2018 và sau đó được sửa đổi 2 lần, theo đó Công ty sử dụng khoản tiền thu được từ trái phiếu trị giá 1.000 tỷ VND cho các hoạt động hợp tác kinh doanh với MTC. HĐHTKD này có thời gian hợp tác là sáu mươi (60) tháng kể từ khi MTC nhận được tiền từ HĐHTKD vào tháng 11 năm 2018. Lợi nhuận được phân phối theo tỷ lệ đã thỏa thuận trong HĐHTKD.

**Công ty Cổ phần Tài nguyên Masan**  
**Thuyết minh báo cáo tài chính riêng giữa niên độ cho kỳ sáu tháng kết thúc**  
**ngày 30 tháng 6 năm 2019 (tiếp theo)**

**Mẫu B 09a – DN**  
*(Ban hành theo Thông tư số 200/2014/TT-BTC*  
*ngày 22/12/2014 của Bộ Tài chính)*

**10. Phải thu về cho vay dài hạn**

Phải thu về cho vay dài hạn tại ngày 1 tháng 1 năm 2019 phản ánh khoản phải thu về cho vay từ MRTN – một công ty con, không được đảm bảo và không chịu lãi suất. Theo các điều khoản của hợp đồng chuyên đổi, Công ty có quyền chuyển đổi khoản cho vay thành vốn góp trước hoặc vào ngày đáo hạn của khoản vay. Trong năm 2019, công ty con đã hoàn trả bằng tiền mặt toàn bộ khoản vay dài hạn này.

**11. Đầu tư tài chính dài hạn**

	30/6/2019		1/1/2019	
	Giá gốc Nghìn VND	Giá trị hợp lý Nghìn VND	Giá gốc Nghìn VND	Giá trị hợp lý Nghìn VND
<b>Đầu tư vào một công ty con</b>				
Đầu tư vào Công ty TNHH MTV Tài Nguyên Masan Thái Nguyên (“MRTN”)	9.454.770.460	(*)	5.140.335.573	(*)

MRTN là một công ty cổ phần đầu tư được thành lập tại Việt Nam. Tỷ lệ lợi ích trực tiếp và gián tiếp của Công ty tại MRTN là 100% tại ngày 30 tháng 6 năm 2019 (1/1/2019: 100%).

(\*) Công ty chưa xác định giá trị hợp lý của khoản đầu tư này để thuyết minh trong báo cáo tài chính riêng giữa niên độ bởi vì không có giá niêm yết trên thị trường cho các công cụ tài chính này và Chuẩn mực Kế toán Việt Nam, Chế độ Kế toán Doanh nghiệp Việt Nam hiện không có hướng dẫn về cách tính giá trị hợp lý sử dụng các kỹ thuật định giá. Giá trị hợp lý của khoản đầu tư này có thể khác với giá gốc.

**12. Chi phí phải trả ngắn hạn**

	30/6/2019 Nghìn VND	1/1/2019 Nghìn VND
Tiền lãi vay phải trả	48.591.783	40.619.178
Chi phí phải trả khác	395.000	395.100
	48.986.783	41.014.278



**Công ty Cổ phần Tài nguyên Masan**  
**Thuyết minh báo cáo tài chính riêng giữa niên độ cho kỳ sáu tháng kết thúc**  
**ngày 30 tháng 6 năm 2019 (tiếp theo)**

**Mẫu B 09a – DN**  
*(Ban hành theo Thông tư số 200/2014/TT-BTC*  
*ngày 22/12/2014 của Bộ Tài chính)*

### 13. Phải trả ngắn hạn và dài hạn khác

Phải trả ngắn hạn và dài hạn khác bao gồm các khoản sau:

	<b>30/6/2019</b> Nghìn VND	<b>1/1/2019</b> Nghìn VND
<b>Ngắn hạn:</b>		
<b>Phải trả cho Công ty Cổ phần Tầm nhìn Masan (“MH”)</b>		
<b>– công ty mẹ cấp trung gian</b>		
Phi thương mại – ngắn hạn (a)	2.511.785	2.511.785
<b>Phải trả cho Công ty TNHH Khai thác Chế biến</b>		
<b>Khoáng sản Núi Pháo – công ty con</b>		
Phi thương mại – ngắn hạn (a)	10.294.685	10.294.685
<b>Phải trả khác cho các bên thứ ba</b>		
Phải trả khác – ngắn hạn	-	3.221.949
	12.806.470	16.028.419
<b>Dài hạn:</b>		
<b>Phải trả Công ty Cổ phần Tập đoàn Masan (“MSN”) –</b>		
<b>công ty mẹ cấp cao nhất</b>		
Chi phí tài chính – dài hạn (b)	541.074.175	541.074.175

- (a) Các khoản phải trả các bên liên quan không được đảm bảo, không chịu lãi và được thanh toán dựa trên thỏa thuận của các bên.
- (b) Các khoản phải trả công ty mẹ cấp cao nhất không được đảm bảo, không chịu lãi và sẽ được thanh toán trong tháng 12 năm 2020.

### 14. Vay và nợ thuê tài chính dài hạn

Điều khoản và điều kiện của trái phiếu dài hạn bằng VND hiện còn số dư như sau:

	<b>Năm</b> <b>đáo hạn</b>	<b>30/6/2019</b> Nghìn VND	<b>1/1/2019</b> Nghìn VND
<b>Phát hành trái phiếu dài hạn</b>			
▪ Phát hành trái phiếu có đảm bảo (a)	2020	1.000.000.000	1.000.000.000
▪ Phát hành trái phiếu có đảm bảo (b)	2023	1.500.000.000	1.500.000.000
▪ Phát hành trái phiếu có đảm bảo (c)	2024	500.000.000	-
		3.000.000.000	2.500.000.000



**Công ty Cổ phần Tài nguyên Masan**  
**Thuyết minh báo cáo tài chính riêng giữa niên độ cho kỳ sáu tháng kết thúc**  
**ngày 30 tháng 6 năm 2019 (tiếp theo)**

**Mẫu B 09a – DN**

(Ban hành theo Thông tư số 200/2014/TT-BTC  
 ngày 22/12/2014 của Bộ Tài chính)

- (a) Số trái phiếu không chuyển đổi bằng VND do NPM phát hành có kỳ hạn ba (3) năm và chịu lãi suất 9,8% một năm trong 12 tháng đầu. Sau 12 tháng đầu tiên, lãi suất năm được điều chỉnh mỗi sáu tháng và tính bằng trung bình cộng của lãi suất tiền gửi tiết kiệm kỳ hạn 12 tháng trả lãi sau của các ngân hàng tham chiếu có liên quan cộng 3,2%. Trái phiếu được đảm bảo bằng 10,58% cổ phiếu đã phát hành của Công ty nắm giữ bởi Công ty Cổ phần Tầm nhìn Masan (“MH”). Đại diện của các trái chủ là Công ty TNHH Chứng khoán Kỹ thương. Khoản tiền nhận được từ số trái phiếu trên được sử dụng cho HĐHTKD với NPM (Thuyết minh 9(c)).
- (b) Số trái phiếu không chuyển đổi bằng VND do NPM phát hành có kỳ hạn năm (5) năm và chịu lãi suất 10% một năm trong 12 tháng đầu. Sau 12 tháng đầu tiên, lãi suất năm được điều chỉnh mỗi sáu tháng và tính bằng trung bình cộng của lãi suất tiền gửi tiết kiệm kỳ hạn 12 tháng trả lãi sau của các ngân hàng tham chiếu có liên quan cộng 3,25%. Trái phiếu được đảm bảo bằng 15,65% cổ phiếu đã phát hành của Công ty nắm giữ bởi MH. Đại diện của các trái chủ là Công ty TNHH Chứng khoán Kỹ thương. Khoản tiền nhận được từ số trái phiếu trên được sử dụng cho HĐHTKD với NPM và MTC (Thuyết minh 9(c)).
- (c) Số trái phiếu không chuyển đổi bằng VND do NPM phát hành có kỳ hạn năm (5) năm và chịu lãi suất 10,2% một năm trong 12 tháng đầu. Sau 12 tháng đầu tiên, lãi suất năm được điều chỉnh mỗi sáu tháng và tính bằng trung bình cộng của lãi suất tiền gửi tiết kiệm kỳ hạn 12 tháng trả lãi sau của các ngân hàng tham chiếu có liên quan cộng 3,3%. Trái phiếu được đảm bảo bằng 5,62% cổ phiếu đã phát hành của Công ty nắm giữ bởi MH. Đại diện của các trái chủ là Công ty TNHH Chứng khoán Kỹ thương. Khoản tiền nhận được từ số trái phiếu trên được sử dụng cho HĐHTKD với NPM (Thuyết minh 9(c)).

**15. Thay đổi vốn chủ sở hữu**

	<b>Vốn cổ phần</b> Nghìn VND	<b>Thặng dư</b> <b>vốn cổ phần</b> Nghìn VND	<b>Lợi nhuận chưa</b> <b>phân phối</b> Nghìn VND	<b>Tổng cộng</b> Nghìn VND
<b>Số dư tại ngày 1 tháng 1 năm 2018</b>	7.194.473.280	1.944.327.324	304.991.903	9.443.792.507
Lợi nhuận thuần trong kỳ	-	-	29.624	29.624
<b>Số dư tại ngày 30 tháng 6 năm 2018</b>	7.194.473.280	1.944.327.324	305.021.527	9.443.822.131
<b>Số dư tại ngày 1 tháng 1 năm 2019</b>	8.993.091.220	145.709.384	306.749.602	9.445.550.206
Lợi nhuận thuần trong kỳ	-	-	764.468	764.468
<b>Số dư tại ngày 30 tháng 6 năm 2019</b>	8.993.091.220	145.709.384	307.514.070	9.446.314.674

**Công ty Cổ phần Tài nguyên Masan**  
**Thuyết minh báo cáo tài chính riêng giữa niên độ cho kỳ sáu tháng kết thúc**  
**ngày 30 tháng 6 năm 2019 (tiếp theo)**

**Mẫu B 09a – DN**  
(Ban hành theo Thông tư số 200/2014/TT-BTC  
ngày 22/12/2014 của Bộ Tài chính)

**16. Lợi nhuận thuần trong kỳ**

Vốn cổ phần được duyệt và đã phát hành của Công ty là:

	<b>Tại ngày 30/6/2019 và 1/1/2019</b>	
	<b>Số cổ phiếu</b>	<b>Nghìn VND</b>
<b>Vốn cổ phần được duyệt</b>	899.309.122	8.993.091.220
<b>Vốn cổ phần đã phát hành</b>		
Cổ phiếu phổ thông	899.309.122	8.993.091.220
<b>Số cổ phiếu đang lưu hành</b>		
Cổ phiếu phổ thông	899.309.122	8.993.091.220
<b>Thặng dư vốn cổ phần</b>	-	145.709.384

Cổ phiếu phổ thông có mệnh giá là 10.000 VND. Mỗi cổ phiếu phổ thông tương ứng với một phiếu biểu quyết tại các cuộc họp cổ đông của Công ty. Các cổ đông được nhận cổ tức mà Công ty công bố vào từng thời điểm. Tất cả cổ phiếu phổ thông đều có thứ tự ưu tiên như nhau đối với tài sản còn lại của Công ty. Các quyền lợi của các cổ phiếu đã được Công ty mua lại đều bị tạm ngừng cho tới khi chúng được phát hành lại.

Thặng dư vốn cổ phần phản ánh phần chênh lệch giữa số tiền thu được từ phát hành cổ phiếu và mệnh giá cổ phiếu.

**Công ty Cổ phần Tài nguyên Masan**  
**Thuyết minh báo cáo tài chính riêng giữa niên độ cho kỳ sáu tháng kết thúc**  
**ngày 30 tháng 6 năm 2019 (tiếp theo)**

**Mẫu B 09a – DN**  
*(Ban hành theo Thông tư số 200/2014/TT-BTC*  
*ngày 22/12/2014 của Bộ Tài chính)*

**17. Doanh thu hoạt động tài chính**

	<b>Từ 1/1/2019 đến 30/6/2019 Nghìn VND</b>	<b>Từ 1/1/2018 đến 30/6/2018 Nghìn VND</b>
Lãi từ hoạt động tài chính	67.127	32.624
Phân chia lợi nhuận từ HĐHTKD	129.816.005	-
	129.883.132	32.624

**18. Chi phí tài chính**

	<b>Từ 1/1/2019 đến 30/6/2019 Nghìn VND</b>	<b>Từ 1/1/2018 đến 30/6/2018 Nghìn VND</b>
Chi phí lãi vay	127.731.507	-
Chi phí tài chính khác	288.499	-
	128.020.006	-

**19. Thuế thu nhập**

**(a) Đối chiếu thuế suất thực tế**

	<b>Từ 1/1/2019 đến 30/6/2019 Nghìn VND</b>	<b>Từ 1/1/2018 đến 30/6/2018 Nghìn VND</b>
Lợi nhuận trước thuế	764.468	29.624
Thuế tính theo thuế suất của Công ty	152.894	5.925
Lỗi tính thuế được sử dụng	(152.894)	(5.925)
	-	-



**Công ty Cổ phần Tài nguyên Masan**  
**Thuyết minh báo cáo tài chính riêng giữa niên độ cho kỳ sáu tháng kết thúc**  
**ngày 30 tháng 6 năm 2019 (tiếp theo)**

**Mẫu B 09a – DN**  
(Ban hành theo Thông tư số 200/2014/TT-BTC  
ngày 22/12/2014 của Bộ Tài chính)

**(b) Tài sản thuế thu nhập hoãn lại chưa được ghi nhận**

Tài sản thuế thu nhập hoãn lại chưa được ghi nhận đối với các khoản lỗ tính thuế phát sinh các năm trước của một số đơn vị trong Công ty, các khoản lỗ tính thuế này có thể được chuyển sang năm sau trong khoảng thời gian đến 5 năm:

	<b>Số lỗ được khấu trừ Nghìn VND</b>
Lỗ tính thuế lũy kế 5 năm	1.081.951
Trong đó:	
Đã quyết toán với cơ quan thuế	-
Chưa quyết toán – tùy thuộc kết quả kiểm tra của cơ quan thuế (*)	1.081.951
	<hr/> <b>1.081.951</b> <hr/>

(\*) Lỗ tính thuế hết hiệu lực vào năm 2020. Khoản lỗ tính thuế này có thể có thay đổi tùy thuộc kết quả kiểm tra và thanh tra của cơ quan thuế.

**(c) Thuế suất áp dụng**

Công ty có nghĩa vụ nộp cho Nhà nước thuế thu nhập doanh nghiệp bằng 20% trên lợi nhuận tính thuế.

**Công ty Cổ phần Tài nguyên Masan**  
**Thuyết minh báo cáo tài chính riêng giữa niên độ cho kỳ sáu tháng kết thúc**  
**ngày 30 tháng 6 năm 2019 (tiếp theo)**

**Mẫu B 09a – DN**  
*(Ban hành theo Thông tư số 200/2014/TT-BTC*  
*ngày 22/12/2014 của Bộ Tài chính)*

**20. Các giao dịch chủ yếu với các bên liên quan**

Ngoài các số dư và giao dịch với bên liên quan được trình bày tại các thuyết minh khác của báo cáo tài chính riêng giữa niên độ, trong kỳ Công ty có các số dư và giao dịch chủ yếu sau với các bên liên quan:

**(a) Số dư với các bên liên quan**

Tại ngày và cho kỳ sáu tháng kết thúc ngày 30 tháng 6 năm 2019, Công ty có các khoản tiền gửi không kỳ hạn và có kỳ hạn tại Ngân hàng TMCP Kỹ Thương Việt Nam (“TCB”) theo các điều khoản giao dịch thông thường.

Tại ngày 30 tháng 6 năm 2019, một công ty liên kết của công ty mẹ cấp cao nhất và công ty mẹ cấp cao nhất nắm giữ số lượng trái phiếu đã phát hành của Công ty tương đương với 12.191 triệu VND (1/1/2019: 282.090 triệu VND) và 889.990 triệu VND (1/1/2019: 1.499.990 triệu VND).

**(b) Giao dịch với các bên liên quan**

Các bên liên quan	Bản chất của giao dịch	Từ 1/1/2019 đến 30/6/2019 Nghìn VND	Từ 1/1/2018 đến 30/6/2018 Nghìn VND
<b>Công ty mẹ cấp cao nhất</b>			
Công ty Cổ phần Tập đoàn Masan	Lãi trái phiếu	66.361.148	-
<b>Bên liên quan của công ty mẹ cấp cao nhất</b>			
TCB và các công ty con	Lãi trái phiếu	693.119	-
	Tiền thu được từ phát hành trái phiếu (*)	500.000.000	-
<b>Các công ty con</b>			
Công ty TNHH MTV Tài Nguyên Masan Thái Nguyên	Góp vốn	4.314.434.887	-
	Thu hồi khoản thu về cho vay dài hạn	3.945.518.100	-
	Thu tiền lãi	368.916.787	-
Công ty TNHH Khai thác Chế biến Khoáng sản Núi Pháo	Phân chia lợi nhuận từ HĐHTKD	79.499.305	-
	Góp vốn cho HĐHTKD	500.000.000	-
Công ty TNHH Vonfram Masan	Phân chia lợi nhuận từ HĐHTKD	50.316.700	-

(\*) Trái phiếu đã được niêm yết và bán rộng rãi cho các nhà đầu tư theo một thỏa thuận thu xếp giao dịch.

**Công ty Cổ phần Tài nguyên Masan**  
**Thuyết minh báo cáo tài chính riêng giữa niên độ cho kỳ sáu tháng kết thúc**  
**ngày 30 tháng 6 năm 2019 (tiếp theo)**

**Mẫu B 09a – DN**  
(Ban hành theo Thông tư số 200/2014/TT-BTC  
ngày 22/12/2014 của Bộ Tài chính)

**21. Số liệu so sánh**

Số liệu so sánh tại ngày 1 tháng 1 năm 2019 được mang sang từ số liệu trình bày trong báo cáo tài chính của Công ty tại ngày và cho năm kết thúc ngày 31 tháng 12 năm 2018, và số liệu so sánh trong báo cáo kết quả hoạt động kinh doanh và báo cáo lưu chuyển tiền tệ được mang sang từ số liệu trình bày trong báo cáo tài chính riêng giữa niên độ của Công ty cho kỳ sáu tháng từ ngày 1 tháng 1 năm 2018 đến ngày 30 tháng 6 năm 2018.


Ngày 15 tháng 8 năm 2019

Người lập:



Nguyễn Thị Thanh Mai  
Kế toán trưởng

Người kiểm tra:



Stuart James Wells  
Giám đốc Tài chính

Người duyệt:



Craig Richard Bradshaw  
Tổng Giám đốc

