

Số: 268 /CTGTSG

TP. Hồ Chí Minh, ngày 26 tháng 08 năm 2019

"V/v: Công bố thông tin báo cáo tài chính văn phòng;
báo cáo tài chính riêng Bán niên năm 2019"

**CÔNG BỐ THÔNG TIN TRÊN CÔNG THÔNG TIN ĐIỆN TỬ CỦA
ỦY BAN CHỨNG KHOÁN NHÀ NƯỚC**

Kính gửi : Ủy Ban Chứng khoán Nhà nước
Sở Giao dịch chứng khoán Hà Nội

1. Tên công ty : CÔNG TY CỔ PHẦN CÔNG TRÌNH GIAO THÔNG SÀI GÒN
2. Mã cổ phiếu : GTS
3. Địa chỉ trụ sở chính : 476 Huỳnh Tấn Phát, Phường Bình Thuận, Quận 7, TP.HCM
4. Điện thoại : 028.38558649 Fax : 028.38558649
5. Người thực hiện công bố thông tin:
Người được UQ CBTT : Phan Thị Tú Trinh – Kế toán Trưởng Công ty
Điện thoại : Cá nhân 0918.483.979, Công ty: 028.38577.405
6. Loại thông tin công bố : 24h 72h Yêu cầu Bất thường Định kỳ
7. Nội dung thông tin công bố: Báo cáo tài chính văn phòng, báo cáo tài chính riêng Bán niên năm 2019

Thông tin này đã được công bố trên trang thông tin điện tử của Công ty vào ngày 26/08/2019 tại đường dẫn : www.giaothongsaigon.com.vn

Chúng tôi xin cam kết các thông tin công bố trên đây là đúng sự thật và hoàn toàn chịu trách nhiệm trước pháp luật về nội dung các thông tin đã công bố.

ĐẠI DIỆN PHÁP LUẬT/NGƯỜI CBTT



Hoàng Anh Giao

Nơi nhận:

- Như trên;
- Lưu.



Member of MSI Global Alliance

**VĂN PHÒNG CÔNG TY CỔ PHẦN CÔNG TRÌNH GIAO
THÔNG SÀI GÒN**

**BÁO CÁO TÀI CHÍNH ĐÃ ĐƯỢC SOÁT XÉT
Cho kỳ kế toán kết thúc ngày 30/06/2019**



Đơn vị kiểm toán:

**CÔNG TY TNHH DỊCH VỤ TƯ VẤN TÀI CHÍNH KẾ TOÁN VÀ KIỂM TOÁN PHÍA NAM (AASCS)
THÀNH VIÊN CỦA TỔ CHỨC KIỂM TOÁN QUỐC TẾ MSI GLOBAL ALLIANCE
29 Võ Thị Sáu, Quận 1, TP. Hồ Chí Minh. Tel: (08) 3820 5944 - 3820 5947; Fax: (08) 3820 5942**

MỤC LỤC

Nội dung	Trang
BÁO CÁO CỦA BAN TỔNG GIÁM ĐỐC CÔNG TY	01 - 04
BÁO CÁO SOÁT XÉT THÔNG TIN TÀI CHÍNH GIỮA NIÊN ĐỘ	05
BÁO CÁO TÀI CHÍNH	
- Bảng cân đối kế toán giữa niên độ	06 - 07
- Báo cáo kết quả hoạt động kinh doanh giữa niên độ	08
- Báo cáo lưu chuyển tiền tệ giữa niên độ	09 - 10
- Thuyết minh báo cáo tài chính giữa niên độ	11 - 35

5/2019
CC
CH
KH
PH

BÁO CÁO CỦA BAN TỔNG GIÁM ĐỐC

Ban Tổng Giám đốc Công ty CP Công trình Giao thông Sài Gòn (sau đây gọi tắt là "Công ty") trình bày Báo cáo của mình và Báo cáo tài chính của Văn phòng Công ty Cho kỳ kế toán kết thúc ngày 30/06/2019.

I. CÔNG TY

1. Hình thức sở hữu vốn

Công ty CP Công trình Giao thông Sài Gòn được chuyển đổi từ doanh nghiệp nhà nước, Công ty TNHH MTV Công trình Giao thông Sài Gòn trực thuộc Công ty Đầu tư Tài chính TP. Hồ Chí Minh, thành công ty cổ phần theo Quyết định số 6769/QĐ-UBND ngày 10/12/2015 của Ủy ban Nhân dân TP. Hồ Chí Minh. Giấy chứng nhận đăng ký doanh nghiệp số 0300460907 đăng ký lần đầu ngày 05/05/2016, thay đổi lần thứ 12 ngày 15/05/2019 do Sở kế hoạch và Đầu tư TP. Hồ Chí Minh cấp.

Vốn điều lệ : 284.997.640.000 đồng
Trụ sở : 476 Huỳnh Tấn Phát, P. Bình Thuận, Quận 7, Tp. HCM

2. Lĩnh vực kinh doanh

Dịch vụ công ích duy tu, bảo trì đường bộ, hệ thống tín hiệu giao thông; xây dựng các công trình giao thông, cấp thoát nước, điện, buro điện, thủy lợi...; sản xuất và kinh doanh vật liệu xây dựng.

3. Ngành nghề kinh doanh

- Hoạt động công ích : Duy tu , sửa chữa công trình giao thông , công trình đường thủy.
- Duy tu, sửa chữa công trình: hủy lợi cây xanh, chiếu sáng, cầu , cống thoát nước, xử lý nước thải.
- Xây dựng công trình dân dụng, các công trình giao thông, bến bãi, cấp thoát nước, công trình xây dựng dân dụng, công nghiệp điện, chiếu sáng , buro điện, cây xanh và công trình thủy, thủy lợi.
- Xây dựng công trình đường sắt và đường bộ.
- Vận tải hàng hóa bằng đường bộ, đường thủy nội địa.
- Hoạt động dịch vụ hỗ trợ khác liên quan đến vận tải: dịch vụ rửa xe 2 và 4 bánh.
- Hoạt động kiến trúc và tư vấn kỹ thuật: tư vấn xây dựng công trình giao thông nhóm B và C, tư vấn công trình cấp thoát nước, hạ tầng kỹ thuật.
- Bán buôn vật liệu, thiết bị lắp đặt khác trong xây dựng: mua bán các loại vật liệu xây dựng chuyên ngành , tín hiệu giao thông, bán buôn vật tư, thiết bị ngành cấp thoát nước.
- Sản xuất các loại vật liệu xây dựng chuyên ngành, tín hiệu giao thông. Sản xuất pano phục vụ tuyên truyền an toàn giao thông (không hoạt động tại trụ sở).
- Thi công các công trình nạo vét, xử lý môi trường nước, nước thải.
- Phá dỡ các công trình thi công; San lấp, chuẩn bị mặt bằng.
- Cho thuê xe máy, thiết bị thi công.
- Thí nghiệm, kiểm định chất lượng.

4. Mô hình hoạt động

Công ty có 01 Công ty con, Văn phòng công ty và 14 xí nghiệp trực thuộc, bao gồm:

Tên	Địa chỉ	Tỷ lệ lợi ích		Tỷ lệ quyền biểu quyết	
		Số cuối	Số đầu năm	Số cuối kỳ	Số đầu năm
Công ty con:					
Công ty TNHH MTV Công Trình Giao Thông số 1	132 Đào Duy Từ, Phường 6, Quận 10, Tp.HCM.	100%	100%	100%	100%

Các đơn vị trực thuộc không có tư cách pháp nhân hạch toán phụ thuộc:

Đơn vị trực thuộc	Hoạt động kinh doanh chính
1. Văn phòng Công ty	Quản lý chung
2. Xí nghiệp đường bộ 1	Duy tu, sửa chữa; thi công xây dựng công trình, Sản xuất BTNN, nhũ tương
3. Xí nghiệp đường bộ 4	Duy tu, sửa chữa; thi công xây dựng công trình
4. Xí nghiệp đường bộ 6	Duy tu, sửa chữa; thi công xây dựng công trình
5. Xí nghiệp công trình 2	Thi công xây dựng công trình
6. Xí nghiệp công trình 3	Duy tu, sửa chữa; thi công xây dựng công trình
7. Xí nghiệp công trình 5	Duy tu, sửa chữa; thi công xây dựng công trình
8. Xí nghiệp công trình 6	Duy tu, sửa chữa; thi công xây dựng công trình
9. Xí nghiệp công trình 8	Duy tu, sửa chữa; thi công xây dựng công trình
10. Xí nghiệp công trình 9	Duy tu, sửa chữa; thi công xây dựng công trình
11. Xí nghiệp công trình 10	Duy tu, sửa chữa; thi công xây dựng công trình
12. Xí nghiệp công trình thanh niên	Duy tu, sửa chữa; thi công xây dựng công trình
13. Xí nghiệp Bê tông nhựa nóng	Duy tu, sửa chữa; thi công xây dựng công trình, Sản xuất BTNN
14. Xí nghiệp công trình cấp thoát nước	Thi công xây dựng công trình B
15. Xí nghiệp SX lắp đặt hệ thống tín hiệu giao thông	Sản xuất, lắp đặt hệ thống tín hiệu giao thông

II. KẾT QUẢ HOẠT ĐỘNG

Kết quả hoạt động kinh doanh giữa niên độ của Văn phòng Công ty và tình hình tài chính cho kỳ kế toán kết thúc ngày 30/06/2019 được thể hiện trong Báo cáo tài chính đính kèm.

III. CÁC SỰ KIỆN SAU NGÀY KHOÁ SỔ KẾ TOÁN LẬP BÁO CÁO TÀI CHÍNH

Ban Tổng Giám đốc Công ty cho rằng không có sự kiện trọng yếu nào phát sinh sau kết thúc ngày 30/06/2019 cho đến thời điểm lập báo cáo này mà chưa được xem xét điều chỉnh số liệu hoặc công bố trong Báo cáo tài chính

IV. HỘI ĐỒNG QUẢN TRỊ, BAN TỔNG GIÁM ĐỐC VÀ BAN KIỂM SOÁT

Hội đồng Quản trị

Ông	Huỳnh Minh Anh	Chủ tịch
Ông	Hoàng Anh Giao	Thành viên
Ông	Võ Anh Tú	Thành viên
Ông	Trần Thanh Hưng	Thành viên

Ban Tổng Giám đốc

Ông	Hoàng Anh Giao	Tổng Giám đốc
Ông	Võ Văn Sơn	Phó Tổng Giám đốc
Ông	Võ Anh Tú	Phó Tổng Giám đốc
Ông	Nguyễn Hoàng Thái	Phó Tổng Giám đốc

Ban Kiểm soát

Ông	Nguyễn Minh Đức	Trưởng ban
Ông	Bùi Thống Nhất	Thành viên
Ông	Hoàng Ngọc Hưng	Thành viên

Người đại diện pháp luật

Ông	Hoàng Anh Giao	Tổng Giám đốc
-----	----------------	---------------

Kế toán trưởng

Bà	Phan Thị Tú Trinh
----	-------------------

Theo danh sách trên, không ai trong Hội đồng Quản trị, Ban Tổng Giám đốc, Ban Kiểm soát, Kế toán trưởng không ai sử dụng quyền lực mà họ được giao trong việc quản lý, điều hành Công ty để có được bất kỳ một lợi ích nào khác ngoài những lợi ích thông thường từ việc nắm giữ cổ phiếu như các cổ đông khác.

V. KIỂM TOÁN VIÊN

Công ty TNHH Dịch vụ Tư vấn Tài chính Kế toán và Kiểm toán Phía Nam (AASCS) được bổ nhiệm thực hiện công tác soát xét và kiểm toán các Báo cáo tài chính cho Công ty.

VI. CÔNG BỐ TRÁCH NHIỆM CỦA BAN QUẢN TRỊ CÔNG TY ĐỐI VỚI BÁO CÁO TÀI CHÍNH VĂN PHÒNG CÔNG TY

Ban Tổng Giám đốc Công ty chịu trách nhiệm về việc lập Báo cáo tài chính văn phòng giữa niên độ phản ánh trung thực, hợp lý tình hình hoạt động, kết quả hoạt động kinh doanh và tình hình lưu chuyển tiền tệ giữa niên độ của Văn phòng Công ty trong kỳ. Trong quá trình lập Báo cáo tài chính văn phòng, Ban Tổng Giám đốc Công ty cam kết đã tuân thủ các yêu cầu sau:

- Xây dựng và duy trì kiểm soát nội bộ mà Ban Tổng Giám đốc xác định là cần thiết để đảm bảo cho việc lập và trình bày báo cáo tài chính không còn chứa đựng sai sót trọng yếu do gian lận hoặc do nhầm lẫn;
- Lựa chọn các chính sách kế toán thích hợp và áp dụng các chính sách này một cách nhất quán;
- Đưa ra các đánh giá và dự đoán hợp lý và thận trọng;
- Các chuẩn mực kế toán đang áp dụng được Công ty tuân thủ, không có những áp dụng sai lệch trọng yếu đến mức cần phải công bố và giải thích trong báo cáo tài chính này.
- Lập các báo cáo tài chính dựa trên cơ sở hoạt động kinh doanh liên tục, trừ trường hợp không thể cho rằng Công ty sẽ tiếp tục hoạt động kinh doanh.

Ban Tổng giám đốc Công ty cho rằng các số kế toán được lưu giữ để phản ánh tình hình tài chính của Công ty, với mức độ trung thực, hợp lý tại bất cứ thời điểm nào và đảm bảo rằng Báo cáo tài chính văn phòng tuân thủ các quy định hiện hành của Nhà nước. Đồng thời có trách nhiệm trong việc bảo đảm an toàn tài sản của Công ty và thực hiện các biện pháp thích hợp để ngăn chặn, phát hiện các hành vi gian lận và các vi phạm khác.

Ban Tổng giám đốc Công ty cho rằng Báo cáo tài chính văn phòng đã phản ánh trung thực và hợp lý tình hình tài chính giữa niên độ của Công ty tại thời điểm 30 ngày 06 năm 2019, kết quả hoạt động kinh doanh và tình hình lưu chuyển tiền tệ giữa niên độ cho giai đoạn sáu tháng kết thúc cùng ngày, phù hợp với chuẩn mực, chế độ kế toán doanh nghiệp Việt Nam và tuân thủ các quy định hiện hành có liên quan.

VII. CAM KẾT KHÁC

Ban Tổng Giám đốc cho rằng Công ty không vi phạm nghĩa vụ công bố thông tin theo quy định tại Thông tư số 155/2015/TT-BTC ngày 06/10/2015 do Bộ tài chính ban hành về hướng dẫn về việc công bố thông tin trên thị trường chứng khoán.

VIII. PHÊ DUYỆT CÁC BÁO CÁO TÀI CHÍNH

Chúng tôi, Ban Tổng Giám đốc Văn phòng Công ty CP Công trình Giao thông Sài Gòn phê duyệt Báo cáo tài chính cho kỳ kế toán kết thúc ngày 30/06/2019.

Duyệt, ngày 12 tháng 08 năm 2019

TM. Ban Tổng giám đốc

Tổng Giám đốc



Hoàng Anh Giao

Số: **63** /BCKT-TC/2019/AASCS**BÁO CÁO SOÁT XÉT THÔNG TIN TÀI CHÍNH GIỮA NIÊN ĐỘ****Kính gửi: Các Cổ đông, Hội đồng Quản trị và Ban Tổng Giám đốc
CÔNG TY CP CÔNG TRÌNH GIAO THÔNG SÀI GÒN**

Chúng tôi đã soát xét Báo cáo tài chính giữa niên độ kèm theo của Văn phòng Công ty CP Công trình Giao thông Sài Gòn được lập ngày 12/08/2019, từ trang 6 đến trang 35, bao gồm Bảng cân đối kế toán tại ngày 30/06/2019, Báo cáo kết quả hoạt động kinh doanh, Báo cáo lưu chuyển tiền tệ cho kỳ kế toán 06 tháng đầu năm kết thúc cùng ngày và Bản thuyết minh báo cáo tài chính kèm theo.

Trách nhiệm của Ban Tổng Giám đốc

Ban Tổng Giám đốc Công ty chịu trách nhiệm lập và trình bày trung thực và hợp lý báo cáo tài chính giữa niên độ theo chuẩn mực kế toán, chế độ kế toán doanh nghiệp Việt Nam và các quy định pháp lý có liên quan đến việc lập và trình bày báo cáo tài chính giữa niên độ và chịu trách nhiệm về kiểm soát nội bộ mà Ban Tổng Giám đốc xác định là cần thiết để đảm bảo việc lập và trình bày báo cáo tài chính giữa niên độ không có sai sót trọng yếu do gian lận hoặc nhầm lẫn.


Trách nhiệm của Kiểm toán viên

Trách nhiệm của chúng tôi là đưa ra kết luận về báo cáo tài chính giữa niên độ dựa trên kết quả soát xét của chúng tôi. Chúng tôi đã thực hiện công việc soát xét theo Chuẩn mực Việt Nam về hợp đồng dịch vụ soát xét số 2410. Soát xét thông tin tài chính giữa niên độ do kiểm toán viên độc lập của đơn vị thực hiện.

Công việc soát xét thông tin tài chính giữa niên độ bao gồm việc thực hiện các cuộc phỏng vấn, chủ yếu là phỏng vấn những người chịu trách nhiệm về các vấn đề tài chính kế toán, và thực hiện thủ tục phân tích và các thủ tục soát xét khác. Một cuộc soát xét về cơ bản có phạm vi hẹp hơn một cuộc kiểm toán được thực hiện theo các chuẩn mực kiểm toán Việt Nam và do vậy không cho phép chúng tôi đạt được sự đảm bảo rằng chúng tôi sẽ nhận biết được tất cả các vấn đề trọng yếu có thể được phát hiện trong một cuộc kiểm toán. Theo đó, chúng tôi không đưa ra ý kiến kiểm toán.

Kết luận của Kiểm toán viên

Căn cứ trên kết quả soát xét của chúng tôi, chúng tôi không thấy có vấn đề gì khiến chúng tôi cho rằng báo cáo tài chính giữa niên độ đính kèm đã không phản ánh trung thực và hợp lý, trên các khía cạnh trọng yếu, tình hình tài chính của đơn vị tại ngày 30/06/2019, kết quả hoạt động kinh doanh và lưu chuyển tiền tệ cho kỳ kế toán 06 tháng đầu năm kết thúc cùng ngày, phù hợp với chuẩn mực kế toán, chế độ kế toán doanh nghiệp Việt Nam và các quy định pháp lý có liên quan đến việc lập và trình bày báo cáo tài chính giữa niên độ.

TP. Hồ Chí Minh, Ngày **26** tháng **8** năm 2019**Công ty TNHH Dịch vụ Tư vấn Tài chính
Kế toán và Kiểm toán Phía Nam (AASCS)****PHÙNG NGỌC TOÀN**

Số GCNĐKHN Kiểm toán: 0335-2018-142-1

BẢNG CÂN ĐỐI KẾ TOÁN

Tại ngày 30 tháng 6 năm 2019

Đơn vị tính: VND

Chỉ tiêu	Mã số	Thuyết minh	Số cuối kỳ	Số đầu năm
A. TÀI SẢN NGẮN HẠN	100		667.017.405.988	804.693.554.591
I. Tiền và các khoản tương đương tiền	110	V.1	163.771.989.488	140.300.358.416
Tiền	111		34.771.989.488	39.300.358.416
Các khoản tương đương tiền	112		129.000.000.000	101.000.000.000
II. Đầu tư tài chính ngắn hạn	120	V.2	25.000.000.000	37.000.000.000
Đầu tư nắm giữ đến ngày đáo hạn	123	-	25.000.000.000	37.000.000.000
III. Các khoản phải thu ngắn hạn	130		438.517.290.339	623.763.483.803
Phải thu ngắn hạn của khách hàng	131	V.3	135.275.945.034	365.382.531.580
Trả trước cho người bán ngắn hạn	132		223.324.728	3.770.987.876
Phải thu nội bộ ngắn hạn	133		312.827.185.201	271.058.233.704
Phải thu ngắn hạn khác	136	V.4	9.869.608.617	9.406.403.217
Dự phòng phải thu ngắn hạn khó đòi	137	V.5	(19.678.773.241)	(25.854.672.574)
IV. Hàng tồn kho	140	V.6	28.420.968.298	3.362.544.692
Hàng tồn kho	141		28.420.968.298	3.362.544.692
Dự phòng giảm giá hàng tồn kho	149		-	-
V. Tài sản ngắn hạn khác	150		11.307.157.863	267.167.680
Thuế và các khoản khác phải thu Nhà nước	153	V.12	11.307.157.863	267.167.680
B. TÀI SẢN DÀI HẠN	200		203.820.893.988	184.460.306.873
I. Các khoản phải thu dài hạn	210		20.243.125.071	16.456.575.390
Phải thu dài hạn khác	216	V.4	20.243.125.071	16.456.575.390
II. Tài sản cố định	220		135.900.259.826	75.887.618.623
Tài sản cố định hữu hình	221	V.8	135.839.822.337	75.803.006.132
- Nguyên giá	222		287.077.273.915	221.025.391.695
- Giá trị hao mòn lũy kế	223		(151.237.451.578)	(145.222.385.563)
Tài sản cố định vô hình	227	V.9	60.437.489	84.612.491
- Nguyên giá	228		754.691.819	754.691.819
- Giá trị hao mòn lũy kế	229		(694.254.330)	(670.079.328)
IV. Tài sản dở dang dài hạn	240	V.7	-	40.886.487.687
Chi phí SXKD dở dang dài hạn	241		-	-
Chi phí xây dựng cơ bản dở dang	242		-	40.886.487.687
V. Đầu tư tài chính dài hạn	250	V.2	1.500.000.000	1.500.000.000
Đầu tư vào công ty con	251		1.500.000.000	1.500.000.000
VI. Tài sản dài hạn khác	260		46.177.509.091	49.729.625.173
Chi phí trả trước dài hạn	261	V.10	46.177.509.091	49.729.625.173
TỔNG CỘNG TÀI SẢN (270=100+200)	270		870.838.299.976	989.153.861.464



Chi tiêu	Mã số	Thuyết minh	Số cuối kỳ	Số đầu năm (*)
C. NỢ PHẢI TRẢ	300		559.740.042.895	675.308.869.812
I. Nợ ngắn hạn	310		559.615.787.127	675.047.829.272
Phải trả người bán ngắn hạn	311	V.11	43.730.233.189	46.578.055.352
Người mua trả tiền trước ngắn hạn	312		266.025.020.709	206.275.169.842
Thuế và các khoản phải nộp Nhà nước	313	V.12	1.538.231.454	4.175.410.187
Phải trả người lao động	314		10.725.681.678	25.099.607.391
Chi phí phải trả ngắn hạn	315		-	-
Phải trả nội bộ ngắn hạn	316		217.038.328.592	368.573.749.335
Phải trả theo tiến độ kế hoạch hợp đồng xây dựng	317		-	-
Doanh thu chưa thực hiện ngắn hạn	318		3.620.000	-
Phải trả ngắn hạn khác	319	V.13	16.314.192.704	17.874.943.364
Quỹ khen thưởng, phúc lợi	322		4.240.478.801	6.470.893.801
II. Nợ dài hạn	330		124.255.768	261.040.540
Quỹ phát triển khoa học, công nghệ	343		124.255.768	261.040.540
D. VỐN CHỦ SỞ HỮU	400		311.098.257.081	313.844.991.652
I. Vốn chủ sở hữu	410	V.14	309.850.495.096	312.735.421.016
Vốn góp của chủ sở hữu	411		284.997.640.000	284.997.640.000
- Cổ phiếu phổ thông có quyền biểu quyết	411a		284.997.640.000	284.997.640.000
- Cổ phiếu ưu đãi	411b		-	-
Thặng dư vốn cổ phần	412		711.011.577	711.011.577
Lợi nhuận sau thuế chưa phân phối	421		24.141.843.519	27.026.769.439
- LNST chưa phân phối lũy kế đến cuối kỳ trước	421a		14.891.619.131	6.230.587.348
- LNST chưa phân phối kỳ này	421b		9.250.224.388	20.796.182.091
Nguồn vốn đầu tư XDCB	422		-	-
II. Nguồn kinh phí và quỹ khác	430		1.247.761.985	1.109.570.636
Nguồn kinh phí	431	V.15	1.247.761.985	1.109.570.636
Nguồn kinh phí đã hình thành TSCĐ	432		-	-
TỔNG CỘNG NGUỒN VỐN (440=300+400)	440		870.838.299.976	989.153.861.464

SỐ 01172
CÔNG TY
NHÌEM H
I VỤ T
CHÍNH K
À KIỂM T
PHẦN
- T.P.H

Lập, ngày 12 tháng 08 năm 2019

Người lập biểu

Kế toán trưởng

Tổng Giám đốc





Ma Hoàng Kim Trang

Phan Thị Tú Trinh

Hoàng Anh Giao

BÁO CÁO KẾT QUẢ HOẠT ĐỘNG KINH DOANH

6 tháng đầu năm 2019

Đơn vị tính: VND

Chỉ tiêu	Mã số	Thuyết minh	Kỳ này	Kỳ trước
Doanh thu bán hàng và cung cấp dịch vụ	01	VI.1	299.556.520.870	355.210.779.043
Các khoản giảm trừ doanh thu	02		-	-
Doanh thu thuần về bán hàng và cung cấp dịch vụ	10		299.556.520.870	355.210.779.043
Giá vốn hàng bán	11	VI.2	269.410.104.419	320.982.992.942
Lợi nhuận gộp về bán hàng và cung cấp dịch vụ (20=10-11)	20		30.146.416.451	34.227.786.101
Doanh thu hoạt động tài chính	21	VI.3	3.651.092.230	5.344.329.647
Chi phí tài chính	22		-	208.655.094
- Trong đó: chi phí lãi vay	23		-	-
Chi phí bán hàng	25		-	-
Chi phí quản lý doanh nghiệp	26		21.890.607.291	27.017.797.989
Lợi nhuận thuần từ hoạt động kinh doanh {30=20+(21-22)-(25+26)}	30		11.906.901.390	12.345.662.665
Thu nhập khác	31	VI.4	708.832.950	239.466.248
Chi phí khác	32	VI.5	951.242.046	150.750.909
Lợi nhuận khác	40		(242.409.096)	88.715.337
Tổng lợi nhuận kế toán trước thuế (50=30+40)	50		11.664.492.294	12.434.378.002
Chi phí thuế TNDN hiện hành	51	VI.6	2.414.267.906	2.486.875.600
Chi phí thuế TNDN hoãn lại	52		-	-
Lợi nhuận kế toán sau thuế TNDN (60=50-51-52)	60		9.250.224.388	9.947.502.402

Lập, ngày 12 tháng 08 năm 2019

Người lập biểu

Kế toán trưởng

Tổng Giám đốc



Ma Hoàng Kim Trang

Phan Thị Tú Trinh

Hoàng Anh Giao

BÁO CÁO LƯU CHUYỂN TIỀN TỆ GIỮA NIÊN ĐỘ

6 tháng đầu năm 2019
(Theo phương pháp gián tiếp)

Đơn vị tính: VND

Chỉ tiêu	Mã Thuyết số minh	Kỳ này	Kỳ trước
I. Lưu chuyển tiền từ hoạt động kinh doanh			
Lợi nhuận trước thuế	01	11.664.492.294	12.434.378.002
Điều chỉnh cho các khoản			
- Khấu hao TSCĐ và BĐSĐT	02	9.327.177.658	10.138.190.177
- Các khoản dự phòng	03	(6.175.899.333)	1.543.900.090
- (Lãi)/lỗ từ hoạt động đầu tư	05	(3.951.742.794)	(5.563.329.647)
- Các khoản điều chỉnh khác	07	-	-
Lợi nhuận từ hoạt động kinh doanh trước thay đổi vốn lưu động	08	10.864.027.825	18.553.138.622
Lưu chuyển tiền thuần từ hoạt động kinh doanh			
- (Tăng)/giảm các khoản phải thu	09	177.146.032.878	215.424.222.667
- (Tăng)/giảm hàng tồn kho	10	(25.058.423.606)	(20.084.946.073)
- (Tăng)/giảm các khoản phải trả (không kể lãi vay phải trả, thuế TNDN phải nộp)	11	(110.942.117.526)	(236.968.161.392)
- (Tăng)/giảm chi phí trả trước	12	3.552.116.082	3.552.116.082
- Thuế TNDN đã nộp	15	(2.369.771.000)	(5.114.587.064)
- Tiền thu khác từ hoạt động kinh doanh	16	-	-
- Tiền chi khác cho hoạt động kinh doanh	17	(22.594.507.122)	(10.412.946.969)
Lưu chuyển tiền thuần từ hoạt động kinh doanh	20	30.597.357.531	(35.051.164.127)
II. Lưu chuyển tiền từ hoạt động đầu tư			
Tiền chi để mua sắm, xây dựng TSCĐ và các tài sản dài hạn khác	21	(11.855.608.424)	(14.445.490.695)
Tiền thu từ thanh lý, nhượng bán TSCĐ và các tài sản dài hạn khác	22	459.180.000	219.000.000
Tiền chi cho vay, mua các công cụ nợ của đơn vị khác	23	(5.000.000.000)	-
Tiền thu hồi cho vay, bán lại các công cụ nợ của đơn vị khác	24	17.000.000.000	-
Tiền thu lãi cho vay, cổ tức và lợi nhuận được chia	27	3.100.612.285	5.344.329.647



BÁO CÁO LƯU CHUYỂN TIỀN TỆ GIỮA NIÊN ĐỘ

6 tháng đầu năm 2019
(Theo phương pháp gián tiếp)

Đơn vị tính: VND

Chỉ tiêu	Mã số	Thuyết minh	Kỳ này	Kỳ trước
Lưu chuyển tiền thuần từ hoạt động đầu tư	30		3.704.183.861	(8.882.161.048)
Cổ tức, lợi nhuận đã trả cho chủ sở hữu	36		(10.829.910.320)	(14.212.462.562)
Lưu chuyển tiền thuần từ hoạt động tài chính	40		(10.829.910.320)	(14.212.462.562)
Lưu chuyển tiền thuần trong năm (50=20+30+40)	50		23.471.631.072	(58.145.787.737)
Tiền và tương đương tiền đầu năm	60		140.300.358.416	294.014.527.327
Ảnh hưởng của thay đổi tỷ giá hối đoái quy đổi ngoại tệ	61		-	-
Tiền và tương đương tiền cuối năm (70=50+60+61)	70	V.1	163.771.989.488	235.868.739.590

Người lập biểu

Kế toán trưởng

Lập, ngày 12 tháng 08 năm 2019

Tổng Giám đốc



Ma Hoàng Kim Trang

Phan Thị Tú Trinh

Hoàng Anh Giao

501172
CÔNG T
CH NHÌM HI
H VỤ TU
CHÍNH KẾ
A KIỂM T
PHÍA NA
T.P HỒ

BẢN THUYẾT MINH BÁO CÁO TÀI CHÍNH

6 tháng đầu năm 2019

I. ĐẶC ĐIỂM HOẠT ĐỘNG CỦA CÔNG TY

1. Hình thức sở hữu vốn

Công ty CP Công trình Giao thông Sài Gòn được chuyển đổi từ doanh nghiệp nhà nước, Công ty TNHH MTV Công trình Giao thông Sài Gòn trực thuộc Công ty Đầu tư Tài chính TP. Hồ Chí Minh, thành công ty cổ phần theo Quyết định số 6769/QĐ-UBND ngày 10/12/2015 của Ủy ban Nhân dân TP. Hồ Chí Minh. Giấy chứng nhận đăng ký doanh nghiệp số 0300460907 đăng ký lần đầu ngày 05/05/2016, thay đổi lần thứ 12 ngày 15/05/2019 do Sở kế hoạch và Đầu tư TP. Hồ Chí Minh cấp.

Trụ sở: 476 Huỳnh Tấn Phát, P. Bình Thuận, Quận 7, Tp. HCM

2. Lĩnh vực kinh doanh

Dịch vụ công ích duy tu, bảo trì đường bộ, hệ thống tín hiệu giao thông; xây dựng các công trình giao thông, cấp thoát nước, điện, bưu điện, thủy lợi...; sản xuất và kinh doanh vật liệu xây dựng.

3. Ngành nghề kinh doanh

- Hoạt động công ích : Duy tu , sửa chữa công trình giao thông , công trình đường thủy.
- Duy tu, sửa chữa công trình: hủy lợi cây xanh, chiếu sáng, cầu , cống thoát nước, xử lý nước thải.
- Xây dựng công trình dân dụng, các công trình giao thông, bến bãi, cấp thoát nước, công trình xây dựng dân dụng, công nghiệp điện, chiếu sáng , bưu điện, cây xanh và công trình thủy, thủy lợi.
- Vận tải hàng hóa bằng đường bộ, đường thủy nội địa.
- Hoạt động dịch vụ hỗ trợ khác liên quan đến vận tải: dịch vụ rửa xe 2 và 4 bánh.
- Hoạt động kiến trúc và tư vấn kỹ thuật: tư vấn xây dựng công trình giao thông nhóm B và C, tư vấn công trình cấp thoát nước, hạ tầng kỹ thuật.
- Bán buôn vật liệu, thiết bị lắp đặt khác trong xây dựng: mua bán các loại vật liệu xây dựng chuyên ngành , tín hiệu giao thông, bán buôn vật tư, thiết bị ngành cấp thoát nước.
- Sản xuất các loại vật liệu xây dựng chuyên ngành, tín hiệu giao thông. Sản xuất pano phục vụ tuyên truyền an toàn giao thông (không hoạt động tại trụ sở).
- Xây dựng công trình đường sắt và đường bộ.
- Thi công các công trình nạo vét, xử lý môi trường nước, nước thải.
- Phá dỡ các công trình thi công; San lấp, chuẩn bị mặt bằng.
- Cho thuê xe máy, thiết bị thi công.
- Thí nghiệm, kiểm định chất lượng.

4. Chu kỳ sản xuất kinh doanh thông thường: 12 tháng

5. Đặc điểm hoạt động của Công ty trong năm tài chính có ảnh hưởng đến Báo cáo tài chính

Không có

6. Mô hình hoạt động

Các đơn vị trực thuộc không có tư cách pháp nhân hạch toán phụ thuộc

Đơn vị trực thuộc

Hoạt động kinh doanh chính

- | | |
|-------------------------|--|
| 1. Văn phòng Công ty | Quản lý chung |
| 2. Xí nghiệp đường bộ 1 | Duy tu, sửa chữa; thi công xây dựng công trình, Sản xuất BTNN, nhũ tương |
| 3. Xí nghiệp đường bộ 4 | Duy tu, sửa chữa; thi công xây dựng công trình |

4. Xí nghiệp đường bộ 6	Duy tu, sửa chữa; thi công xây dựng công trình
5. Xí nghiệp công trình 2	Thi công xây dựng công trình
6. Xí nghiệp công trình 3	Duy tu, sửa chữa; thi công xây dựng công trình
7. Xí nghiệp công trình 5	Duy tu, sửa chữa; thi công xây dựng công trình
8. Xí nghiệp công trình 6	Duy tu, sửa chữa; thi công xây dựng công trình
9. Xí nghiệp công trình 8	Duy tu, sửa chữa; thi công xây dựng công trình
10. Xí nghiệp công trình 9	Duy tu, sửa chữa; thi công xây dựng công trình
11. Xí nghiệp công trình 10	Duy tu, sửa chữa; thi công xây dựng công trình
12. Xí nghiệp công trình thanh niên	Duy tu, sửa chữa; thi công xây dựng công trình
13. Xí nghiệp Bê tông nhựa nóng	Duy tu, sửa chữa; thi công xây dựng công trình, Sản xuất BTNN
14. Xí nghiệp công trình cấp thoát nước	Thi công xây dựng công trình B
15. Xí nghiệp SX lắp đặt hệ thống tín hiệu giao thông	Sản xuất, lắp đặt hệ thống tín hiệu giao thông

II. KỶ KẾ TOÁN, ĐƠN VỊ TIỀN TỆ SỬ DỤNG TRONG KẾ TOÁN

1. Kỳ kế toán

Niên độ kế toán đầu tiên bắt đầu từ ngày 5/5/2016 kết thúc tại ngày 31/12/2016.

Niên độ kế toán các năm tiếp theo của Công ty bắt đầu từ ngày 01/01 đến ngày 31/12 hàng năm.

2. Đơn vị tiền tệ

Đơn vị tiền tệ sử dụng trong ghi chép kế toán là đồng Việt Nam (VND).

III. CHUẨN MỰC VÀ CHẾ ĐỘ KẾ TOÁN

1. Chế độ kế toán

Công ty áp dụng Chế độ kế toán doanh nghiệp ban hành theo Thông tư số 200/2014/TT/BTC ngày 22/12/2014 của Bộ Tài chính và các Thông tư hướng dẫn, bổ sung, sửa đổi.

2. Tuyên bố về việc tuân thủ Chuẩn mực kế toán và Chế độ kế toán

Công ty đã áp dụng các Chuẩn mực kế toán Việt Nam và các văn bản hướng dẫn Chuẩn mực do Nhà nước đã ban hành. Các báo cáo tài chính được lập và trình bày theo đúng quy định của chuẩn mực, thông tư hướng dẫn thực hiện chuẩn mực và Chế độ kế toán hiện hành đang áp dụng.

IV. CÁC CHÍNH SÁCH KẾ TOÁN ÁP DỤNG

1. Nguyên tắc ghi nhận các khoản tiền và các khoản tương đương tiền

Tiền và các khoản tương đương tiền bao gồm tiền mặt, tiền gửi ngân hàng, tiền đang chuyển và các khoản đầu tư ngắn hạn có thời hạn thu hồi hoặc đáo hạn không quá 03 tháng kể từ ngày mua, dễ dàng chuyển đổi thành một lượng tiền xác định cũng như không có nhiều rủi ro trong việc chuyển đổi thành tiền.

Các giao dịch bằng ngoại tệ

Theo thông tư 200/2014/TT-BTC ngày 22 tháng 12 năm 2014, các nghiệp vụ kinh tế phát sinh bằng ngoại tệ được quy đổi ra đồng Việt Nam theo tỷ giá giao dịch thực tế tại thời điểm phát sinh nghiệp vụ. Tại thời điểm cuối năm các khoản mục tiền tệ có gốc ngoại tệ được quy đổi theo tỷ giá mua ngoại tệ của ngân hàng thương mại nơi doanh nghiệp thường xuyên có giao dịch nhiều nhất tại thời điểm lập Báo cáo tài chính.

Chênh lệch tỷ giá thực tế phát sinh trong kỳ được kết chuyển vào doanh thu hoặc chi phí tài chính trong năm tài chính. Khoản chênh lệch tỷ giá hối đoái do việc đánh giá lại số dư cuối kỳ sau khi bù trừ chênh lệch tăng và chênh lệch giảm, số chênh lệch còn lại được hạch toán vào doanh thu hoạt động tài chính hoặc chi phí tài chính trong kỳ. Doanh nghiệp không được chia lợi nhuận hoặc trả cổ tức trên lãi chênh lệch tỷ giá do đánh giá lại số dư ngoại tệ cuối kỳ kế toán của các khoản mục tiền tệ có gốc ngoại tệ.

2. Nguyên tắc ghi nhận các khoản đầu tư tài chính

Là các khoản đầu tư ra bên ngoài doanh nghiệp nhằm mục đích sử dụng hợp lý vốn nâng cao hiệu quả hoạt động của doanh nghiệp như: đầu tư góp vốn vào công ty con, công ty liên doanh, liên kết, đầu tư chứng khoán và các khoản đầu tư tài chính khác...

Phân loại các khoản đầu tư khi lập Báo cáo tài chính theo nguyên tắc như sau:

- Các khoản đầu tư có kỳ hạn thu hồi còn lại không quá 12 tháng hoặc trong 1 chu kỳ sản xuất kinh doanh được phân loại là ngắn hạn.
- Các khoản đầu tư có kỳ hạn thu hồi còn lại từ 12 tháng trở lên hoặc trên 1 chu kỳ sản xuất kinh doanh được phân loại là dài hạn.

a. Đầu tư nắm giữ đến ngày đáo hạn

Khoản đầu tư này không phản ánh các loại trái phiếu và công cụ nợ nắm giữ vì mục đích mua bán để kiếm lời. Các khoản đầu tư nắm giữ đến ngày đáo hạn bao gồm các khoản tiền gửi ngân hàng có kỳ hạn (thời gian thu hồi còn lại từ 3 tháng trở lên), tín phiếu, kỳ phiếu, trái phiếu, cổ phiếu ưu đãi bên phát hành bắt buộc phải mua lại tại một thời điểm nhất định trong tương lai và các khoản cho vay nắm giữ đến ngày đáo hạn với mục đích thu lãi hàng kỳ và các khoản đầu tư nắm giữ đến ngày đáo hạn khác.

Dự phòng giảm giá các khoản đầu tư nắm giữ đến ngày đáo hạn: các khoản đầu tư nắm giữ đến ngày đáo hạn nếu chưa được lập dự phòng theo quy định của pháp luật, Công ty phải đánh giá khả năng thu hồi. Trường hợp có bằng chứng chắc chắn cho thấy một phần hay toàn bộ khoản đầu tư có thể không thể thu hồi được, số tổn thất phải ghi nhận vào chi phí tài chính trong kỳ. Việc trích lập hoặc hoàn nhập khoản dự phòng này được thực hiện ở thời điểm lập Báo cáo tài chính. Trường hợp số tổn thất không thể xác định được một cách đáng tin cậy thì không ghi giảm khoản đầu tư và được thuyết minh về khả năng thu hồi của khoản đầu tư trên Thuyết minh Báo cáo tài chính.

b. Các khoản đầu tư vào công ty con, liên doanh, liên kết

Khoản đầu tư vào công ty con, công ty liên kết được kế toán theo phương pháp giá gốc. Lợi nhuận thuần được chia từ công ty con, công ty liên kết phát sinh sau ngày đầu tư được ghi nhận vào doanh thu tài chính trong kỳ. Các khoản được chia khác (ngoài lợi nhuận thuần) được coi là phần thu hồi các khoản đầu tư và được ghi nhận là khoản giảm trừ giá gốc đầu tư.

Dự phòng tổn thất đầu tư vào đơn vị khác: khoản tổn thất do công ty con, liên doanh, liên kết bị lỗ dẫn đến nhà đầu tư có khả năng mất vốn hoặc khoản dự phòng do suy giảm giá trị các khoản đầu tư này. Việc trích lập hoặc hoàn nhập khoản dự phòng này được thực hiện ở thời điểm lập Báo cáo tài chính cho từng khoản đầu tư và được ghi nhận vào chi phí tài chính trong kỳ.

3. Nguyên tắc ghi nhận các khoản phải thu

Các khoản phải thu được theo dõi chi tiết theo kỳ hạn phải thu, đối tượng phải thu, loại nguyên tệ phải thu và các yếu tố khác theo nhu cầu quản lý của Công ty.

Việc phân loại các khoản phải thu được thực hiện theo nguyên tắc:

- Phải thu khách hàng: các khoản phải thu mang tính chất thương mại phát sinh từ giao dịch có tính chất mua-bán giữa Công ty và người mua như bán hàng, cung cấp dịch vụ, thanh lý / nhượng bán tài sản, tiền bán hàng xuất khẩu của bên giao ủy thác thông qua bên nhận ủy thác;
- Phải thu nội bộ: các khoản phải thu giữa đơn vị cấp trên và đơn vị cấp dưới trực thuộc không có tư cách pháp nhân hạch toán phụ thuộc;

- Phải thu khác: các khoản phải thu không có tính chất thương mại, không liên quan đến giao dịch mua-bán.
- Phân loại các khoản phải thu khi lập Báo cáo tài chính theo nguyên tắc như sau:
- Các khoản phải thu có kỳ hạn thu hồi còn lại không quá 12 tháng hoặc trong 1 chu kỳ sản xuất kinh doanh được phân loại là ngắn hạn.
 - Các khoản phải thu có kỳ hạn thu hồi còn lại từ 12 tháng trở lên hoặc trên 1 chu kỳ sản xuất kinh doanh được phân loại là dài hạn.

Tại thời điểm lập Báo cáo tài chính theo quy định của pháp luật, Công ty đánh giá lại số dư của các khoản nợ phải thu có gốc ngoại tệ (trừ các khoản trả trước cho người bán; nếu tại thời điểm lập báo cáo có bằng chứng chắc chắn về việc người bán không thể cung cấp hàng hóa, dịch vụ và Công ty sẽ phải nhận lại các khoản trả trước bằng ngoại tệ thì các khoản này được coi là các khoản mục tiền tệ có gốc ngoại tệ) theo tỷ giá mua ngoại tệ của ngân hàng thương mại nơi Công ty thường xuyên có giao dịch tại thời điểm lập Báo cáo tài chính.

Dự phòng nợ phải thu khó đòi: các khoản nợ phải thu khó đòi được trích lập dự phòng phải thu khó đòi khi lập Báo cáo tài chính. Việc trích lập hoặc hoàn nhập khoản dự phòng này được thực hiện ở thời điểm lập Báo cáo tài chính và được ghi nhận vào chi phí quản lý doanh nghiệp trong kỳ. Đối với những khoản phải thu khó đòi kéo dài trong nhiều năm mà Công ty đã cố gắng dùng mọi biện pháp để thu nợ nhưng vẫn không thu được nợ và xác định khách nợ thực sự không có khả năng thanh toán thì Công ty có thể phải làm các thủ tục bán nợ cho Công ty mua, bán nợ hoặc xóa những khoản nợ phải thu khó đòi trên sổ kế toán (thực hiện theo quy định của Pháp luật và Điều lệ Công ty).

4. Nguyên tắc ghi nhận hàng tồn kho

Hàng tồn kho được tính theo giá gốc. Trường hợp giá trị thuần có thể thực hiện được thấp hơn giá gốc thì phải tính theo giá trị thuần có thể thực hiện được. Giá gốc hàng tồn kho bao gồm chi phí mua, chi phí chế biến và các chi phí liên quan trực tiếp khác phát sinh để có được hàng tồn kho ở địa điểm và trạng thái hiện tại. Giá trị thuần có thể thực hiện được là giá bán ước tính trừ chi phí bán hàng ước tính.

Giá trị hàng tồn kho cuối kỳ được xác định theo phương pháp: nhập trước xuất trước.

Hàng tồn kho được hạch toán theo phương pháp kê khai thường xuyên

Thành phẩm bao gồm chi phí nguyên vật liệu trực tiếp, chi phí nhân công trực tiếp và chi phí sản xuất chung có liên quan được phân bổ dựa trên mức độ hoạt động bình thường

Chi phí nhân công trực tiếp và chi phí sản xuất chung được phân bổ cho mỗi đơn vị sản phẩm theo sản lượng thành phẩm sản xuất trong kỳ (tháng).

Dự phòng cho hàng tồn kho được trích lập cho phần giá trị dự kiến bị tổn thất do giảm giá vật tư, thành phẩm, hàng hoá tồn kho thuộc quyền sở hữu của Công ty có thể xảy ra (giảm giá kén phẩm chất, lỗi thời...) dựa trên bằng chứng hợp lý về sự giảm giá trị vào thời điểm cuối năm tài chính. Các khoản tăng hoặc giảm dự phòng này được ghi nhận vào giá vốn hàng bán trên Báo cáo kết quả hoạt động kinh doanh.

5. Nguyên tắc ghi nhận và khấu hao TSCĐ, TSCĐ thuê tài chính

Nguyên tắc ghi nhận và khấu hao tài sản cố định hữu hình

Tài sản cố định hữu hình được ghi nhận theo giá gốc. Trong quá trình sử dụng, tài sản cố định hữu hình được ghi nhận theo nguyên giá, hao mòn lũy kế và giá trị còn lại.

Nguyên giá tài sản cố định bao gồm giá mua và các khoản chi phí liên quan trực tiếp đến việc đưa tài sản đó vào sử dụng. Những chi phí mua sắm, nâng cấp và đổi mới tài sản cố định được chuyển hoá thành tài sản cố định, những chi phí bảo trì và sửa chữa được ghi vào chi phí của năm hiện hành.

Khi thanh lý tài sản, nguyên giá và giá trị hao mòn lũy kế của tài sản được xoá sổ trong các báo cáo tài chính và bất kỳ các khoản lỗ nào phát sinh do việc thanh lý đều được hạch toán vào báo cáo kết quả kinh doanh.

Khấu hao được trích theo phương pháp đường thẳng. Thời gian khấu hao được ước tính như sau:

- Nhà cửa, vật kiến trúc	05 - 25 năm
- Máy móc, thiết bị	03 - 12 năm
- Phương tiện vận tải, truyền dẫn	06 - 10 năm
- Thiết bị dụng cụ quản lý	03 - 06 năm
- Các tài sản khác	05 năm
- Phần mềm máy vi tính	03 - 04 năm
- Tài sản vô hình khác	04 năm

Nguyên tắc ghi nhận và khấu hao tài sản cố định vô hình

+ Quyền sử dụng đất :

Giá trị quyền sử dụng đất là toàn bộ các chi phí thực tế đã chi ra có liên quan trực tiếp đất sử dụng, bao gồm: tiền chi ra để có quyền sử dụng đất, chi phí cho đền bù, giải phóng mặt bằng, san lấp mặt bằng, lệ phí trước bạ.

+ Phần mềm kế toán:

Giá trị phần mềm kế toán là toàn bộ các chi phí mà Công ty đã chi ra tính đến thời điểm đưa phần mềm vào sử dụng. Phần mềm kế toán được khấu hao theo phương pháp đường thẳng trong thời gian 05 năm.

6. Xây dựng cơ bản dở dang

Chi phí xây dựng cơ bản dở dang phản ánh các chi phí liên quan trực tiếp đến các tài sản đang trong quá trình xây dựng, máy móc thiết bị đang lắp đặt để phục vụ cho mục đích sản xuất, cho thuê và quản lý cũng như chi phí liên quan đến việc sửa chữa tài sản cố định đang thực hiện. Các tài sản này được ghi nhận theo giá gốc và không được tính khấu hao.

7. Nguyên tắc ghi nhận chi phí trả trước

Việc tính và phân bổ chi phí trả trước vào chi phí SXKD từng kỳ kế toán căn cứ vào tính chất, mức độ từng loại chi phí để lựa chọn phương pháp và tiêu thức hợp lý, nhất quán.

Các khoản chi phí trả trước được theo dõi theo từng kỳ hạn trả trước đã phát sinh, đã phân bổ vào các đối tượng chịu chi phí của từng kỳ kế toán và số còn lại chưa phân bổ vào chi phí.

Phân loại các chi phí trả trước khi lập Báo cáo tài chính theo nguyên tắc như sau:

- Số tiền trả trước để được cung cấp hàng hóa, dịch vụ trong khoảng thời gian không quá 12 tháng hoặc một chu kỳ SXKD thông thường kể từ thời điểm trả trước được phân loại là ngắn hạn.
- Số tiền trả trước để được cung cấp hàng hóa, dịch vụ trong khoảng thời gian trên 12 tháng hoặc hơn một chu kỳ SXKD thông thường kể từ thời điểm trả trước được phân loại là dài hạn.

8. Nguyên tắc ghi nhận các khoản phải trả

Các khoản phải trả được theo dõi chi tiết theo thời hạn thanh toán còn lại của các khoản phải trả, đối tượng phải trả, loại nguyên tệ phải trả và các yếu tố khác theo nhu cầu quản lý của Công ty.

Việc phân loại các khoản phải trả được thực hiện theo nguyên tắc:

- Phải trả người bán: các khoản phải trả mang tính chất thương mại phát sinh từ giao dịch mua hàng hóa, dịch vụ, tài sản và khoản phải trả khi nhập khẩu thông qua người nhận ủy thác;

- Phải trả nội bộ: các khoản phải trả giữa đơn vị cấp trên và đơn vị cấp dưới trực thuộc không có tư cách pháp nhân hạch toán phụ thuộc;

- Phải trả khác: các khoản phải trả không có tính chất thương mại, không liên quan đến giao dịch mua, bán, cung cấp hàng hóa, dịch vụ.

Phân loại các khoản phải trả khi lập Báo cáo tài chính theo nguyên tắc như sau:

- Các khoản phải trả có thời gian thanh toán còn lại không quá 12 tháng hoặc trong 1 chu kỳ sản xuất kinh doanh được phân loại là ngắn hạn.

- Các khoản phải trả có thời gian thanh toán còn lại từ 12 tháng trở lên hoặc trên 1 chu kỳ sản xuất kinh doanh được phân loại là dài hạn.

9. Nguyên tắc ghi nhận vay và nợ phải trả thuê tài chính

Các khoản vay dưới hình thức phát hành trái phiếu hoặc phát hành cổ phiếu ưu đãi có điều khoản bắt buộc bên phát hành phải mua lại tại một thời điểm nhất định trong tương lai không phản ánh vào khoản mục này.

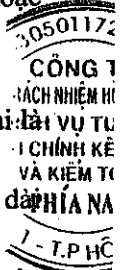
Các khoản vay, nợ cần được theo dõi chi tiết theo từng đối tượng, từng kế ước và từng loại tài sản vay nợ. Các khoản nợ thuê tài chính được phản ánh theo giá trị hiện tại của khoản thanh toán tiền thuê tối thiểu hoặc giá trị hợp lý của tài sản thuê.

Phân loại các khoản phải vay và nợ phải trả thuê tài chính khi lập Báo cáo tài chính theo nguyên tắc sau:

- Các khoản vay và nợ phải trả thuê tài chính có thời hạn trả nợ còn lại không quá 12 tháng được phân loại là ngắn hạn.

- Các khoản vay và nợ phải trả thuê tài chính có thời hạn trả nợ còn lại hơn 12 tháng được phân loại là dài hạn.

Tại thời điểm lập Báo cáo tài chính theo quy định của pháp luật, Công ty đánh giá lại số dư của các khoản vay, nợ thuê tài chính có gốc ngoại tệ theo tỷ giá bán ngoại tệ của ngân hàng thương mại nơi Công ty thường xuyên có giao dịch tại thời điểm lập Báo cáo tài chính.



10. Nguyên tắc ghi nhận vay và vốn hóa các khoản chi phí đi vay

Chi phí đi vay liên quan trực tiếp đến các khoản vay được ghi nhận vào chi phí tài chính trong kỳ, trừ trường hợp chi phí đi vay liên quan trực tiếp đến việc đầu tư xây dựng hoặc sản xuất tài sản dở dang được tính vào giá trị của tài sản đó (được vốn hóa) khi có đủ các điều kiện quy định trong Chuẩn mực kế toán "Chi phí đi vay".

Chi phí đi vay liên quan trực tiếp đến việc đầu tư xây dựng hoặc sản xuất tài sản dở dang được tính vào giá trị của tài sản đó (được vốn hóa), bao gồm các khoản lãi tiền vay, phân bổ các khoản chiết khấu hoặc phụ trội khi phát hành trái phiếu, các khoản chi phí phụ phát sinh liên quan tới quá trình làm thủ tục vay.

11. Nguyên tắc ghi nhận chi phí phải trả

Các khoản phải trả cho hàng hóa, dịch vụ đã nhận được từ người bán hoặc đã cung cấp cho người mua trong kỳ nhưng thực tế chưa chi trả do chưa có hóa đơn hoặc chưa đủ hồ sơ, tài liệu kế toán và các khoản phải trả cho người lao động được ghi nhận vào chi phí sản xuất, kinh doanh trong kỳ để đảm bảo khi chi phí phát sinh thực tế không gây đột biến cho chi phí sản xuất kinh doanh trên cơ sở đảm bảo nguyên tắc phù hợp giữa doanh thu và chi phí. Việc trích trước chi phí phải trả phải được tính toán một cách chặt chẽ và phải có bằng chứng hợp lý, tin cậy. Khi các chi phí đó phát sinh, nếu có chênh lệch với số đã trích, kế toán tiến hành ghi bổ sung hoặc ghi giảm chi phí tương ứng với phần chênh lệch.

12. Nguyên tắc ghi nhận vốn chủ sở hữu

a. Nguyên tắc ghi nhận vốn góp của chủ sở hữu, thặng dư vốn cổ phần, quyền chọn trái phiếu chuyển đổi, vốn khác của chủ sở hữu

Vốn đầu tư của chủ sở hữu được ghi nhận theo số vốn thực góp của chủ sở hữu và được theo dõi chi tiết cho từng tổ chức, từng cá nhân tham gia góp vốn.

Vốn góp cổ phần của các cổ đông được ghi theo giá thực tế phát hành cổ phiếu, nhưng được phản ánh tại hai chỉ tiêu riêng

- Vốn góp của chủ sở hữu được ghi nhận theo mệnh giá của cổ phiếu;

- Thặng dư vốn cổ phần được ghi nhận theo số chênh lệch lớn hơn hoặc nhỏ hơn giữa giá thực tế phát hành cổ phiếu và mệnh giá.

Ngoài ra, thặng dư vốn cổ phần cũng được ghi nhận theo số chênh lệch lớn hơn hoặc nhỏ hơn giữa giá thực tế phát hành và mệnh giá cổ phiếu khi tái phát hành cổ phiếu quỹ.

b. Nguyên tắc ghi nhận lợi nhuận chưa phân phối

Lợi nhuận sau thuế chưa phân phối là số lợi nhuận từ các hoạt động của công ty sau khi cộng (+) hoặc trừ (-) các khoản điều chỉnh do áp dụng hồi tố thay đổi chính sách kế toán và điều chỉnh hồi tố sai sót trọng yếu của các năm trước.

Việc phân chia lợi nhuận hoạt động kinh doanh của công ty phải đảm bảo theo đúng chính sách tài chính hiện hành.

Khi phân phối lợi nhuận cần cân nhắc đến các khoản mục phi tiền tệ nằm trong lợi nhuận sau thuế chưa phân phối có thể ảnh hưởng đến luồng tiền và khả năng chi trả cổ tức, lợi nhuận của công ty.

13. Nguyên tắc ghi nhận doanh thu

a. Nguyên tắc ghi nhận doanh thu bán hàng

Doanh thu bán hàng được ghi nhận khi đồng thời thỏa mãn các điều kiện sau:

- Phần lớn rủi ro và lợi ích gắn liền với quyền sở hữu sản phẩm hoặc hàng hóa đã được chuyển giao cho người mua;
- Công ty không còn nắm giữ quyền quản lý hàng hóa như người sở hữu hàng hóa hoặc quyền kiểm soát hàng hóa;
- Doanh thu được xác định tương đối chắc chắn;
- Công ty đã thu được hoặc sẽ thu được lợi ích kinh tế từ giao dịch bán hàng;
- Xác định được chi phí liên quan đến giao dịch bán hàng.

b. Nguyên tắc ghi nhận doanh thu cung cấp dịch vụ

Doanh thu cung cấp dịch vụ được ghi nhận khi đồng thời thỏa mãn các điều kiện sau:

- Doanh thu được xác định tương đối chắc chắn;
- Có khả năng thu được lợi ích kinh tế từ giao dịch cung cấp dịch vụ đó;
- Xác định được phần công việc đã hoàn thành vào ngày lập Báo cáo;
- Xác định được chi phí phát sinh cho giao dịch và chi phí để hoàn thành giao dịch cung cấp dịch vụ đó.

c. Nguyên tắc ghi nhận doanh thu hoạt động tài chính

Doanh thu hoạt động tài chính bao gồm doanh thu tiền lãi, tiền bản quyền, cổ tức, lợi nhuận được chia và các khoản doanh thu hoạt động tài chính khác. Đối với tiền lãi thu từ các khoản cho vay, bán hàng trả chậm, trả góp: doanh thu được ghi nhận khi chắc chắn thu được và khoản gốc cho vay, nợ gốc phải thu không bị phân loại là quá hạn cần phải lập dự phòng. Doanh thu từ cổ tức được ghi nhận khi quyền nhận cổ tức được xác lập.

d. Nguyên tắc ghi nhận doanh thu hợp đồng xây dựng

Doanh thu hợp đồng xây dựng được ghi nhận theo một trong hai trường hợp sau:

- Hợp đồng xây dựng quy định nhà thầu được thanh toán theo tiến độ kế hoạch: khi kết quả thực hiện hợp đồng được ước tính một cách đáng tin cậy thì doanh thu được ghi nhận tương ứng với phần công việc đã hoàn thành do nhà thầu tự xác định tại ngày lập Báo cáo tài chính;

- Hợp đồng xây dựng quy định nhà thầu được thanh toán theo giá trị khối lượng thực hiện: khi kết quả thực hiện hợp đồng được ước tính một cách đáng tin cậy và được khách hàng xác nhận thì doanh thu được ghi nhận tương ứng với phần công việc đã hoàn thành được khách hàng xác nhận.

Khi kết quả thực hiện hợp đồng không thể ước tính một cách đáng tin cậy thì doanh thu ghi nhận tương đương chi phí đã phát sinh mà việc được hoàn trả là tương đối chắc chắn.

e. Nguyên tắc ghi nhận thu nhập khác

Thu nhập khác bao gồm các khoản thu nhập khác ngoài hoạt động sản xuất, kinh doanh của công ty: nhượng bán, thanh lý TSCĐ; tiền phạt do khách hàng vi phạm hợp đồng; tiền bồi thường của bên thứ ba để bù đắp cho tài sản bị tổn thất; khoản thu từ nợ khó đòi đã xử lý xóa sổ; nợ phải trả không xác định được chủ; thu nhập từ quà biếu, tặng bằng tiền, hiện vật ...

14. Nguyên tắc ghi nhận các khoản giảm trừ doanh thu

Việc điều chỉnh giảm doanh thu được thực hiện như sau:

- Điều chỉnh giảm doanh thu của kỳ phát sinh nếu các khoản giảm trừ doanh thu phát sinh cùng kỳ tiêu thụ sản phẩm, hàng hóa, dịch vụ;

- Điều chỉnh giảm doanh thu như sau nếu các khoản giảm trừ doanh thu phát sinh sau kỳ tiêu thụ sản phẩm, hàng hóa, dịch vụ:

+ Điều chỉnh giảm doanh thu trên Báo cáo tài chính của kỳ lập báo cáo nếu phát sinh các khoản giảm trừ doanh thu trước thời điểm phát hành Báo cáo tài chính;

+ Điều chỉnh giảm doanh thu trên Báo cáo tài chính của kỳ sau kỳ lập báo cáo nếu phát sinh các khoản giảm trừ doanh thu sau thời điểm phát hành Báo cáo tài chính.

Chiết khấu thương mại phải trả là khoản công ty bán giảm giá niêm yết cho khách hàng mua hàng với khối lượng lớn.

Giảm giá hàng bán là khoản giảm trừ cho người mua do sản phẩm, hàng hóa kém, mất phẩm chất hay không đúng quy cách theo quy định trong hợp đồng kinh tế.

Hàng bán trả lại phản ánh giá trị của số sản phẩm, hàng hóa bị khách hàng trả lại do các nguyên nhân như vi phạm cam kết, vi phạm hợp đồng kinh tế, hàng bị kém, mất phẩm chất, không đúng chủng loại, quy cách.

15. Nguyên tắc ghi nhận giá vốn hàng bán

Giá vốn hàng bán bao gồm trị giá vốn của sản phẩm, hàng hóa, dịch vụ, bất động sản đầu tư; giá thành sản xuất của sản phẩm xây lắp bán trong kỳ và các chi phí liên quan đến hoạt động kinh doanh bất động sản đầu tư.

Giá trị hàng tồn kho hao hụt, mất mát được ghi nhận vào giá vốn hàng bán sau khi trừ đi các khoản bồi thường (nếu có).

Đối với chi phí nguyên vật liệu trực tiếp tiêu hao vượt mức bình thường, chi phí nhân công, chi phí sản xuất chung cố định không phân bổ vào giá trị sản phẩm nhập kho được tính vào giá vốn hàng bán sau khi trừ đi các khoản bồi thường (nếu có) kể cả khi sản phẩm, hàng hóa chưa được xác định là tiêu thụ.



16. Nguyên tắc ghi nhận chi phí tài chính

Chi phí tài chính bao gồm các khoản chi phí hoạt động tài chính: chi phí hoặc các khoản lỗ liên quan đến các hoạt động đầu tư tài chính; chi phí cho vay và đi vay vốn; chi phí góp vốn liên doanh, liên kết; lỗ chuyển nhượng chứng khoán; dự phòng giảm giá chứng khoán kinh doanh; dự phòng tổn thất đầu tư vào đơn vị khác; khoản lỗ phát sinh khi bán ngoại tệ, lỗ tỷ giá hối đoái.

17. Nguyên tắc ghi nhận chi phí bán hàng, chi phí quản lý doanh nghiệp

Chi phí bán hàng phản ánh các chi phí thực tế phát sinh trong quá trình bán sản phẩm, hàng hóa, cung cấp dịch vụ.

Chi phí quản lý doanh nghiệp phản ánh các chi phí chung của công ty gồm các chi phí về lương, bảo hiểm xã hội, bảo hiểm y tế, bảo hiểm thất nghiệp, kinh phí công đoàn của nhân viên quản lý; chi phí vật liệu văn phòng, công cụ lao động, khấu hao TSCĐ dùng cho quản lý công ty; tiền thuê đất, thuế môn bài; dự phòng nợ phải thu khó đòi; dịch vụ mua ngoài; chi phí bằng tiền khác...

18. Nguyên tắc ghi nhận chi phí thuế TNDN hiện hành, CP thuế TNDN hoãn lại

- Thuế thu nhập hiện hành

Thuế thu nhập hiện hành là khoản thuế được tính dựa trên thu nhập tính thuế. Thu nhập tính thuế chênh lệch so với lợi nhuận kế toán là do điều chỉnh các khoản chênh lệch tạm thời giữa thuế và kế toán, các chi phí không được trừ cũng như điều chỉnh các khoản thu nhập không phải chịu thuế và các khoản lỗ được chuyển

Chi phí thuế thu nhập doanh nghiệp hiện hành được xác định trên cơ sở thu nhập chịu thuế và thuế suất thuế TNDN trong năm hiện hành là 20%.

- Thuế thu nhập hoãn lại

Thuế thu nhập hoãn lại là khoản thuế thu nhập doanh nghiệp sẽ phải nộp hoặc sẽ được hoàn lại do chênh lệch tạm thời giữa giá trị ghi sổ của tài sản và nợ phải trả cho mục đích Báo cáo tài chính và các giá trị dùng cho mục đích thuế. Thuế thu nhập hoãn lại phải trả được ghi nhận cho tất cả các khoản chênh lệch tạm thời chịu thuế. Tài sản thuế thu nhập hoãn lại chỉ được ghi nhận khi chắc chắn trong tương lai sẽ có lợi nhuận tính thuế để sử dụng những chênh lệch tạm thời được khấu trừ này.

19. Bên liên quan

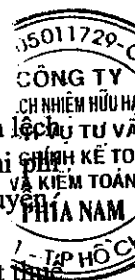
Các bên được coi là liên quan nếu một bên có khả năng kiểm soát hoặc có ảnh hưởng đáng kể đối với bên kia trong việc ra quyết định các chính sách tài chính và hoạt động. Các bên cũng được xem là bên liên quan nếu cùng chịu sự kiểm soát chung hay chịu ảnh hưởng đáng kể chung.

Trong việc xem xét mối quan hệ của các bên liên quan, bản chất của mối quan hệ được chú trọng nhiều hơn hình thức pháp lý.

Giao dịch với các bên có liên quan trong năm được trình bày ở thuyết minh số .

Công ty sau đây được xem là bên có liên quan

Công ty	Địa điểm	Quan hệ
Công ty TNHH MTV Công Trình Giao Thông số 1	Việt Nam	Công ty con
Công ty Đầu tư Tài chính Nhà nước TP.HCM - HFIC	Việt Nam	Cổ đông lớn



20. Công cụ tài chính

Căn cứ Thông tư số 75/2015/TT-BTC ngày 18/05/2015 của Bộ Tài chính, trước khi Chuẩn mực kế toán về công cụ tài chính và các văn bản hướng dẫn được ban hành, Ban Tổng Giám đốc Công ty thực hiện theo hướng dẫn về việc không trình bày và thuyết minh công cụ tài chính theo Thông tư số 210/2009/TT-BTC trong báo cáo tài chính của Công ty.

21. Thông tin về báo cáo bộ phận

Thông tin bộ phận được trình bày theo bộ phận theo khu vực địa lý và lĩnh vực kinh doanh của Công ty. Báo cáo bộ phận theo khu vực địa lý và lĩnh vực kinh doanh, được dựa vào cơ cấu báo cáo nội bộ và quản lý của Công ty.

Kết quả báo cáo bộ phận bao gồm các khoản mục phân bổ trực tiếp cho một bộ phận cũng như cho các bộ phận được phân chia theo một cơ sở hợp lý. Các khoản mục không được phân bổ bao gồm tài sản, nợ phải trả, doanh thu từ hoạt động tài chính, chi phí tài chính, chi phí bán hàng, chi phí quản lý doanh nghiệp, lãi hoặc lỗ khác và thuế thu nhập doanh nghiệp.

21.1. Báo cáo bộ phận theo khu vực địa lý

Tại ngày 30 tháng 06 năm 2019, Công ty chỉ có trụ sở tại Thành phố Hồ Chí Minh, do đó không trình bày Báo cáo bộ phận theo khu vực địa lý.

21.2. Báo cáo bộ phận theo lĩnh vực kinh doanh

	Năm nay	Năm trước
- Doanh thu duy tu sửa chữa đường bộ	123.477.488.734	91.013.582.265
- Doanh thu thi công công trình	151.676.264.268	242.059.921.484
- Doanh thu hoạt động sản xuất bê tông nhựa nóng	24.402.767.868	22.137.275.294
Cộng	299.556.520.870	355.210.779.043

V. THÔNG TIN BỔ SUNG CHO CÁC KHOẢN MỤC TRÌNH BÀY TRÊN BẢNG CÂN ĐỐI KẾ TOÁN

Đơn vị tính: VND

1. TIỀN VÀ CÁC KHOẢN TƯƠNG ĐƯƠNG TIỀN

	Số cuối kỳ	Số đầu năm
- Tiền mặt	476.630.579	4.879.750
- Tiền gửi ngân hàng	34.295.358.909	39.295.478.666
- Các khoản tương đương tiền	129.000.000.000	101.000.000.000
+ Tiền gửi có kỳ hạn dưới 3 tháng		
Ngân hàng TMCP An Bình - CN Tp.HCM - SME	-	15.000.000.000
Ngân hàng TMCP ĐT và PT Việt Nam - CNTP.HCM	54.000.000.000	27.000.000.000
Ngân hàng Nông nghiệp và PT Nông thôn - CN Quận 5	30.000.000.000	10.000.000.000
Ngân hàng TMCP Ngoại Thương - CN.Sài Gòn	-	5.000.000.000
Ngân hàng TMCP Ngoại Thương - CN.Tây Sài Gòn	10.000.000.000	9.000.000.000
Ngân hàng TMCP Quân đội - CN.Bắc Sài Gòn	35.000.000.000	35.000.000.000
Cộng	163.771.989.488	140.300.358.416

2. CÁC KHOẢN ĐẦU TƯ TÀI CHÍNH

2.1. Chứng khoán kinh doanh

2.2. Đầu tư nắm giữ đến ngày đáo hạn

	Số cuối kỳ			Số đầu năm		
	Giá gốc	Dự phòng	Giá trị ghi sổ	Giá gốc	Dự phòng	Giá trị ghi sổ
- Tiền gửi có kỳ hạn	25.000.000.000	-	25.000.000.000	37.000.000.000	-	37.000.000.000
Cộng	25.000.000.000	-	25.000.000.000	37.000.000.000	-	37.000.000.000

2.3. Đầu tư góp vốn vào đơn vị khác

	Số cuối kỳ			Số đầu năm		
	Giá trị gốc	Dự phòng	Giá trị hợp lý	Giá trị gốc	Dự phòng	Giá trị hợp lý
a. Đầu tư vào công ty con	1.500.000.000	-	1.500.000.000	1.500.000.000	-	1.500.000.000
- Cty TNHH MTV Công trình giao thông số 1	1.500.000.000	-	1.500.000.000	1.500.000.000	-	1.500.000.000
b. Đầu tư vào công ty liên doanh, liên kết	-	-	-	-	-	-
c. Đầu tư vào các đơn vị khác	-	-	-	-	-	-
Cộng	1.500.000.000	-	1.500.000.000	1.500.000.000	-	1.500.000.000

Ghi chú:

- Tóm tắt hoạt động của các công ty con, công ty liên doanh, liên kết:

Công ty TNHH MTV Công trình Giao thông số 1 hoạt động theo Giấy chứng nhận đăng ký doanh nghiệp số 0310994760 do Sở Kế hoạch và Đầu tư Thành phố Hồ Chí Minh cấp lần đầu vào ngày 18 tháng 07 năm 2011; đăng ký thay đổi giấy phép lần thứ 3 vào ngày 23 tháng 11 năm 2016 do Công ty được thành lập theo quyết định số 45/QĐ-HĐQT ký ngày 23 tháng 11 năm 2016 do Hội đồng quản trị Công ty Cổ phần Công trình Giao thông Sài Gòn phê duyệt.

Ngày 13/11/2018 Công ty TNHH MTV Công trình Giao thông số 1 đã đăng ký với Sở kế hoạch và đầu tư TP HCM về tạm ngưng hoạt động kinh doanh kể từ ngày 01/12/2018 đến ngày 30/11/2019.

- Các giao dịch chủ yếu giữa Công ty với công ty con, công ty liên doanh, liên kết: không phát sinh

3. PHẢI THU CỦA KHÁCH HÀNG

	Số cuối kỳ	Số đầu năm
3.1 Ngắn hạn		
Khu Quản lý Giao thông Đô thị số 1	8.552.794.011	64.900.976.632
Khu Quản lý Giao thông Đô thị số 2	12.588.146.473	59.474.469.757
Khu Quản lý Giao thông Đô thị số 3	7.094.601.000	48.359.288.851
Khu Quản lý Giao thông Đô thị số 4	18.398.266.357	32.636.013.660
Tổng Công ty Cấp nước Sài Gòn - TNHH MTV	5.820.735.237	23.498.848.182
Các khoản phải thu khách hàng khác	82.821.401.956	136.512.934.498
Cộng	135.275.945.034	365.382.531.580

3.2 Dài hạn

3.3 Phải thu của khách hàng là các bên liên quan

4. CÁC KHOẢN PHẢI THU KHÁC

	Số cuối kỳ		Số đầu năm	
	Giá trị	Dự phòng	Giá trị	Dự phòng
4.1 Ngắn hạn				
- Tạm ứng	787.105.219	-	699.129.757	-
- Ký cược, ký quỹ	-	-	-	-
- Các khoản chi hộ	-	-	-	-
- Phải thu khoản phải trả	-	-	-	-
- Phải thu khác	9.082.503.398	-	8.707.273.460	-
+ Lãi dự thu tiền gửi có kỳ hạn	550.479.945	-	1.249.682.191	-
+ Xí nghiệp công trình 4	1.209.193.659	-	1.209.193.659	-
+ Xí nghiệp công trình 7	5.038.215.597	-	5.088.215.597	-
+ Đối tượng khác	2.284.614.197	-	1.160.182.013	-
Cộng	9.869.608.617		9.406.403.217	

4. CÁC KHOẢN PHẢI THU KHÁC (tiếp theo)

	Số cuối kỳ		Số đầu năm	
	Giá trị	Dự phòng	Giá trị	Dự phòng
4.2 Dài hạn				
- Ký quỹ, ký cược	20.243.125.071	-	16.456.575.390	-
+ Khu quản lý giao thông Đô thị số 1	4.201.213.089	-	2.881.936.942	-
+ Khu quản lý giao thông Đô thị số 2	2.479.331.632	-	1.832.224.805	-
+ Khu quản lý giao thông Đô thị số 3	5.859.656.158	-	4.534.170.956	-
+ Khu quản lý giao thông Đô thị số 4	6.592.339.144	-	5.819.106.359	-
+ Trung tâm quản lý đường hầm sông Sài Gòn	1.045.931.880	-	774.483.160	-
+ Trung tâm phát triển quỹ đất	-	-	550.000.000	-
+ Cục quản lý đường bộ IV	34.734.168	-	34.734.168	-
+ Các đối tượng khác	29.919.000	-	29.919.000	-
Cộng	20.243.125.071	-	16.456.575.390	-

5 DỰ PHÒNG NỢ PHẢI THU

	Số cuối kỳ		Số đầu năm	
	Giá gốc	Giá trị có thể thu hồi	Giá gốc	Giá trị có thể thu hồi
- Tổng giá trị các khoản phải thu, cho vay quá hạn thanh toán hoặc chưa quá hạn nhưng khó có khả năng thu hồi	19.678.773.241	-	26.401.107.006	546.434.432
<u>Chi tiết:</u>				
+ Khu quản lý giao thông đô thị số 1	317.509.629	-	1.569.980.076	-
+ Khu quản lý giao thông đô thị số 3	5.465.287.000	-	5.465.287.000	-
+ Khu quản lý giao thông đô thị số 4	3.101.875.379	-	3.988.448.954	-
+ Tổng Công ty Cấp Nước Sài Gòn - TNHH MTV	1.213.252.094	-	4.639.041.100	-
+ CTCPĐầu Tư và XD Cấp Thoát Nước (Wasaco)	90.106.278	-	90.106.278	-
+ CT TNHH XD Công trình An Cường	267.581.500	-	267.581.500	-
+ Công ty TNHH Đầu Tư Nghĩa Phát	-	-	1.092.868.865	546.434.432
+ Công ty CP Cấp Nước Gia Định	323.308.335	-	323.308.335	-
+ Xí nghiệp công trình 7	4.976.194.915	-	4.976.194.915	-
+ Xí Nghiệp Công Trình 4	1.952.595.558	-	1.952.595.558	-
+ Công ty TNHH SX VLXD Phú Đức	800.320.175	-	800.320.175	-
+ Công ty CP CTGT 60	523.598.000	-	523.598.000	-
+ Đối tượng khác	647.144.378	-	711.776.250	-
- Khả năng thu hồi nợ phải thu quá hạn	-	-	-	-
Cộng	19.678.773.241	-	26.401.107.006	546.434.432

6 . HÀNG TỒN KHO

	Số cuối kỳ		Số đầu năm	
	Giá gốc	Dự phòng	Giá gốc	Dự phòng
- Nguyên liệu, vật liệu	23.938.841.772	-	2.715.548.682	-
- Công cụ, dụng cụ	74.706.749	-	67.631.112	-
- Chi phí SXKD dở dang	4.407.419.777	-	579.364.898	-
Cộng	28.420.968.298		3.362.544.692	

7 . TÀI SẢN DỜ DANG DÀI HẠN

7.1 Chi phí sản xuất kinh doanh dở dang dài hạn

7.2 Xây dựng cơ bản dở dang

- Xây dựng cơ bản

+ Trụ sở văn phòng tại Quận 7 (*)

- Sửa chữa

Cộng

	Số cuối kỳ	Số đầu năm
	-	-
	-	40.886.487.687
	-	40.886.487.687
	-	40.886.487.687
	-	-
Cộng	-	40.886.487.687

Ghi chú: (*) Dự án thi công xây dựng công trình Trụ sở làm việc của Công ty tại địa chỉ 476, đường Huỳnh Tấn Phát, P. Bình Thuận, Q. 7, TP. Hồ Chí Minh đã hoàn thành. Ngày 31/01/2019, đại diện chủ đầu tư và các nhà thầu đã ký biên bản nghiệm thu hoàn thành công trình nhưng chưa phê duyệt giá trị quyết toán, trong thời gian chờ ý kiến chấp thuận của Cơ quan quản lý nhà nước về chuyên môn xây dựng công ty tạm tính giá trị hoàn thành công trình theo giá trị dự toán.

8 . TĂNG, GIẢM TÀI SẢN CÓ ĐỊNH HỮU HÌNH

Chỉ tiêu	Nhà cửa, vật kiến trúc	Máy móc thiết bị	Phương tiện vận tải	Thiết bị văn phòng	TSCĐ hữu hình khác	Cộng
Nguyên giá						
Số dư đầu năm	3.518.420.932	134.231.152.268	82.150.072.126	1.047.635.823	78.110.546	221.025.391.695
Số tăng trong năm	68.281.295.589	-	591.980.909	170.231.000	431.200.000	69.474.707.498
- Mua trong năm	-	-	591.980.909	170.231.000	431.200.000	1.193.411.909
- Đầu tư XDCB hoàn thành	68.281.295.589	-	-	-	-	68.281.295.589
Số giảm trong năm	-	-	2.601.301.000	821.524.278	-	3.422.825.278
- Thanh lý, nhượng bán	-	-	2.601.301.000	821.524.278	-	3.422.825.278
Số dư cuối năm	71.799.716.521	134.231.152.268	80.140.752.035	396.342.545	509.310.546	287.077.273.915
Giá trị hao mòn lũy kế						
Số dư đầu năm	1.617.680.768	77.421.024.276	65.189.368.081	927.187.754	67.124.684	145.222.385.563
Số tăng trong năm	609.008.430	5.607.879.310	3.030.239.821	30.185.649	25.689.446	9.303.002.656
- Khấu hao trong năm	609.008.430	5.607.879.310	3.030.239.821	30.185.649	25.689.446	9.303.002.656
Số giảm trong năm	-	-	2.501.928.896	786.007.745	-	3.287.936.641
- Thanh lý, nhượng bán	-	-	2.501.928.896	786.007.745	-	3.287.936.641
Số dư cuối năm	2.226.689.198	83.028.903.586	65.717.679.006	171.365.658	92.814.130	151.237.451.578
Giá trị còn lại						
Tại ngày đầu năm	1.900.740.164	56.810.127.992	16.960.704.045	120.448.069	10.985.862	75.803.006.132
Tại ngày cuối năm	69.573.027.323	51.202.248.682	14.423.073.029	224.976.887	416.496.416	135.839.822.337

Ghi chú:

- Giá trị còn lại cuối kỳ của TSCĐ hữu hình dùng để thế chấp, cầm cố đảm bảo khoản vay
- Nguyên giá TSCĐ hữu hình cuối kỳ đã khấu hao hết nhưng vẫn còn sử dụng
- Nguyên giá TSCĐ hữu hình cuối kỳ chờ thanh lý

- VND
45.872.367.490 VND
- VND


9 . TĂNG, GIẢM TÀI SẢN CÓ ĐỊNH VÔ HÌNH

Chỉ tiêu	Quyền sử dụng đất	Quyền phát hành	Bản quyền, bằng sáng chế	Phần mềm kế toán	TSCĐ vô hình khác	Cộng
Nguyên giá						
Số dư đầu năm	-	-	146.129.900	498.056.103	110.505.816	754.691.819
Số tăng trong năm	-	-	-	-	-	-
Số giảm trong năm	-	-	-	-	-	-
Số dư cuối năm	-	-	146.129.900	498.056.103	110.505.816	754.691.819
Giá trị hao mòn lũy kế						
Số dư đầu năm	-	-	146.129.900	413.443.612	110.505.816	670.079.328
Số tăng trong năm	-	-	-	24.175.002	-	24.175.002
- Khấu hao trong năm	-	-	-	24.175.002	-	24.175.002
Số giảm trong năm	-	-	-	-	-	-
Số dư cuối năm	-	-	146.129.900	437.618.614	110.505.816	694.254.330
Giá trị còn lại						
Tại ngày đầu năm	-	-	-	84.612.491	-	84.612.491
Tại ngày cuối năm	-	-	-	60.437.489	-	60.437.489

Ghi chú:

- Giá trị còn lại cuối năm của TSCĐ vô hình dùng để thế chấp, cầm cố đảm bảo khoản vay
- Nguyên giá TSCĐ vô hình cuối năm đã khấu hao hết nhưng vẫn còn sử dụng
- Thuyết minh số liệu và giải trình khác

VND
561.291.819 VND
VND



10 . CHI PHÍ TRẢ TRƯỚC

10.1. Ngắn hạn

10.2. Dài hạn

- Công cụ dụng cụ chờ phân bổ

- Lợi thế kinh doanh (*)

Cộng

	Số cuối kỳ	Số đầu năm
	824.245.354	887.648.841
	45.353.263.737	48.841.976.332
	46.177.509.091	49.729.625.173

(*) Giá trị lợi thế kinh doanh được xác định theo Báo cáo xác định giá trị doanh nghiệp của Công ty Chứng khoán Ngân hàng Đông Á và được phân bổ không quá 10 năm kể từ khi Doanh Nghiệp chính thức chuyển đổi thành Công ty Cổ phần.

11 . PHẢI TRẢ NGƯỜI BÁN

Số cuối kỳ

Số đầu năm

Giá trị Số có khả năng trả nợ Giá trị Số có khả năng trả nợ

11.1. Ngắn hạn:

CTCP TM và XNK vật tư giao thông (TRATIMEX)	5.251.286.700	5.251.286.700	10.451.856.855	10.451.856.855
Công ty TNHH Đình Phương Nam	1.583.236.405	1.583.236.405	1.559.536.644	1.559.536.644
Công ty TNHH Sản xuất Xây dựng Thương mại Yên Sinh	482.806.086	482.806.086	3.844.277.496	3.844.277.496
Công ty TNHH Cung ứng Nhựa đường ADCo	562.514.700	562.514.700	2.993.635.700	2.993.635.700
CN Nhựa đường Sài Gòn	4.430.811.000	4.430.811.000	7.867.658.700	7.867.658.700
Công ty TNHH Thương mại Xây Dựng Anh Dương	-	-	1.356.393.500	1.356.393.500
Công ty TNHH TM DV VT XD Giao thông T&T	177.077.632	177.077.632	3.100.853.453	3.100.853.453
Công ty TNHH TM DV Thi Công Xây Dựng Cầu Đường Hồng An	1.630.719.552	1.630.719.552	4.235.885.128	4.235.885.128
Cty TNHH Xây Dựng Giao Thông MBM	3.427.016.845	3.427.016.845	-	-
CTCP Đầu Tư XD Và Thương Mại Quốc Tế (ICT)	6.092.157.500	6.092.157.500	-	-
CTCP Tư vấn Thiết kế Xây dựng	10.904.637.070	10.904.637.070	-	-
CTCP Đầu Tư Xuất Nhập Khẩu RED	4.834.039.100	4.834.039.100	-	-
Phải trả các đối tượng khác	4.353.930.599	4.353.930.599	11.167.957.876	11.167.957.876
Cộng	43.730.233.189	43.730.233.189	46.578.055.352	46.578.055.352

11.2. Dài hạn:


12 .THUẾ VÀ CÁC KHOẢN PHẢI NỘP NHÀ NƯỚC

	Số phải thu đầu năm	Số phải nộp đầu năm	Phát sinh tăng	Phát sinh giảm	Số phải thu cuối kỳ	Số phải nộp cuối năm
- Thuế giá trị gia tăng	-	2.681.675.639	29.656.684.977	42.835.351.885	10.496.991.269	-
- Thuế thu nhập doanh nghiệp	-	1.493.734.548	2.414.267.906	2.369.771.000	-	1.538.231.454
- Thuế thu nhập cá nhân	85.574.462	-	1.304.792.034	1.847.790.948	628.573.376	-
- Thuế nhà đất	-	-	17.044.382	17.044.382	-	-
- Tiền thuế đất	-	-	236.940.108	236.940.108	-	-
- Phí, lệ phí và các khoản phải nộp khác	181.593.218	-	307.230.090	307.230.090	181.593.218	-
Cộng	267.167.680	4.175.410.187	33.936.959.497	47.614.128.413	11.307.157.863	1.538.231.454

Ghi chú: Quyết toán thuế của Công ty sẽ chịu sự kiểm tra của cơ quan thuế. Do việc áp dụng luật và các quy định về thuế đối với nhiều loại giao dịch khác nhau có thể được giải thích theo nhiều cách khác nhau, số thuế được trình bày trên Báo cáo tài chính có thể bị thay đổi theo quyết định của cơ quan thuế.

13 . PHẢI TRẢ KHÁC

	<u>Số cuối kỳ</u>	<u>Số đầu năm</u>
13.1. Ngắn hạn		
- Tài sản thừa chờ giải quyết	-	-
- KPCĐ	-	-
- BHXH, BHYT, BHTN	1.215.771.665	-
- Phải trả về cổ phần hóa	-	-
- Nhận ký cược ký quỹ ngắn hạn	-	-
- Phải trả về các khoản phải thu khác	53.114.303	136.594.299
- Phải trả ngắn hạn khác	15.045.306.736	17.738.349.065
+ Sở tài chính TP. Hồ Chí Minh	7.050.625.129	7.050.625.129
+ Công ty TNHH SX TM Liên Phú Đức	-	2.701.911.465
+ Công ty TNHH MTV Công Trình Giao Thông Số 1	1.500.000.000	1.500.000.000
+ Xí nghiệp Đường bộ 1	56.027.108	56.027.108
+ Xí nghiệp Đường bộ 4	248.413.687	248.413.687
+ Xí nghiệp Công trình 1	980.618.509	980.618.509
+ Xí nghiệp Công trình 2	868.989.548	868.989.548
+ Xí nghiệp Công trình 4	1.296.968.045	1.296.968.045
+ Công ty CP Xây dựng Hạ tầng CII	1.112.022.678	1.112.022.678
+ Cổ tức phải trả cổ đông khác	41.754.990	34.493.350
+ Đối tượng khác	1.889.887.042	1.888.279.546
Cộng	16.314.192.704	17.874.943.364
13.2. Dài hạn		
Cộng	-	-
13.3. Số nợ quá hạn chưa thanh toán		
Cộng	-	-



14 . VỐN CHỦ SỞ HỮU

a. Bảng đối chiếu biến động của vốn chủ sở hữu

	Vốn góp của chủ sở hữu	Thặng dư vốn cổ phần	Quỹ khác thuộc chủ sở hữu	Lợi nhuận sau thuế chưa phân phối	Cộng
Số dư đầu năm trước	284.997.640.000	711.011.577	-	8.527.678.297	294.236.329.874
- Tăng vốn trong năm trước	-	-	-	-	-
- Lãi trong năm trước	-	-	-	37.883.484.311	37.883.484.311
- Tăng khác	-	-	-	-	-
- Giảm vốn trong năm trước	-	-	-	-	-
- Giảm khác	-	-	-	(19.384.393.169)	(19.384.393.169)
Số dư đầu năm nay	284.997.640.000	711.011.577	-	27.026.769.439	312.735.421.016
- Tăng vốn trong kỳ này	-	-	-	-	-
- Lãi trong kỳ này	-	-	-	9.250.224.388	9.250.224.388
- Tăng khác	-	-	-	-	-
- Giảm vốn trong kỳ này	-	-	-	-	-
- Giảm khác	-	-	-	(12.135.150.308)	(12.135.150.308)
Số dư cuối kỳ	284.997.640.000	711.011.577	-	24.141.843.519	309.850.495.096

14. VỐN CHỦ SỞ HỮU (tiếp theo)

a. Chi tiết vốn đầu tư của chủ sở hữu

	Tỷ lệ	Số lượng cổ phiếu	Giá trị vốn
- Vốn góp của Công ty mẹ	0%		
- Vốn góp của các đối tượng khác (*)	100%	284.997.640.000	284.997.640.000
Cộng	100%	284.997.640.000	284.997.640.000

Ghi chú: (*)

- Vốn góp của HFIC	49,00%	139.650.000.000	139.650.000.000
- Vốn góp của các đối tượng khác	51,00%	145.347.640.000	145.347.640.000

b. Các giao dịch về vốn với các chủ sở hữu và phân phối cổ tức, chia lợi nhuận

	Kỳ này	Kỳ trước
- Vốn đầu tư của chủ sở hữu		
+ Vốn góp đầu năm	284.997.640.000	284.997.640.000
+ Vốn góp cuối năm	284.997.640.000	284.997.640.000
- Cổ tức lợi nhuận đã chia	10.829.910.320	14.212.462.562

c. Cổ phiếu

	Số cuối kỳ	Số đầu năm
- Số lượng cổ phiếu đăng ký phát hành	28.000.000	28.000.000
- Số lượng cổ phiếu đã bán ra công chúng	28.499.764	28.499.764
+ Cổ phiếu phổ thông	28.499.764	28.499.764
- Số lượng cổ phiếu đang lưu hành	28.499.764	28.499.764
+ Cổ phiếu phổ thông	28.499.764	28.499.764

* Mệnh giá cổ phiếu đang lưu hành: 10.000 đồng/ cổ phiếu

d. Cổ tức

	Năm nay	Năm trước
+ Cổ tức đã công bố trên cổ phiếu phổ thông		7,8%

15. Nguồn kinh phí

	Năm nay	Năm trước
- Nguồn kinh phí đầu năm	1.109.570.636	821.253.472
- Nguồn kinh phí được cấp trong năm	134.680.000	1.332.558.815
- Chi sự nghiệp	3.511.349	(1.044.241.651)
- Nguồn kinh phí còn lại cuối năm	1.247.761.985	1.109.570.636

16. CÁC KHOẢN MỤC NGOÀI BẢNG CÂN ĐỐI KẾ TOÁN

16.1. Tài sản thuê ngoài

16.2. Tài sản nhận giữ hộ

Tài sản nhận giữ hộ là các tài sản cố định không cần dùng gồm: hệ thống phòng cháy chữa cháy khu nhà Văn phòng Công ty, Máy phát điện 5KVA, Máy bơm nước Rabbit và Trạm biến áp điện. Công ty đã bàn giao về Công ty Đầu tư Tài chính Nhà nước TP. Hồ Chí Minh (HFIC) theo Biên bản bàn giao ngày 05/04/2019.

VI. THÔNG TIN BỔ SUNG CHO CÁC KHOẢN MỤC TRÌNH BÀY TRONG BÁO CÁO KẾT QUẢ HOẠT ĐỘNG KINH DOANH

Đơn vị tính: VND

1. TỔNG DOANH THU BÁN HÀNG VÀ CUNG CẤP DỊCH VỤ

	Kỳ này	Kỳ trước
1.1. Doanh thu		
- Doanh thu duy tu sửa chữa đường bộ	123.477.488.734	91.013.582.265
- Doanh thu thi công công trình	151.676.264.268	242.059.921.484
- Doanh thu hoạt động sản xuất bê tông nhựa nóng	24.402.767.868	22.137.275.294
Cộng	299.556.520.870	355.210.779.043

1.2. Doanh thu đối với các bên liên quan

- Cty TNHH MTV Công trình Giao thông số 1	-	236.516.500
Cộng	-	236.516.500

2. GIÁ VỐN HÀNG BÁN

	Kỳ này	Kỳ trước
- Giá vốn duy tu sửa chữa đường bộ	100.325.625.618	68.015.362.674
- Giá vốn thi công công trình	145.183.338.587	231.274.117.999
- Giá vốn sản xuất bê tông nhựa nóng	23.901.140.214	21.693.512.269
Cộng	269.410.104.419	320.982.992.942

3. DOANH THU HOẠT ĐỘNG TÀI CHÍNH

	Kỳ này	Kỳ trước
- Lãi tiền gửi, tiền cho vay	3.651.092.230	5.344.329.647
Cộng	3.651.092.230	5.344.329.647

4. THU NHẬP KHÁC

	Kỳ này	Kỳ trước
- Thanh lý, nhượng bán TSCĐ	300.650.564	9.811.416
- Cho thuê xe, máy thi công	389.480.000	169.634.000
- Thu bán hồ sơ thầu	1.818.182	11.818.183
- Các khoản thu nhập khác	16.884.204	48.202.647
Cộng	708.832.950	239.466.246

5. CHI PHÍ KHÁC

	Kỳ này	Kỳ trước
- Chi phí xe, máy thi công	544.394.811	147.246.461
- Các khoản chi phí khác	406.847.235	3.504.448
Cộng	951.242.046	150.750.909

6 . CHI PHÍ THUẾ THU NHẬP DOANH NGHIỆP HIỆN HÀNH

	Kỳ này	Kỳ trước
- Chi phí thuế thu nhập doanh nghiệp tính trên thu nhập chịu thuế năm hiện hành	2.414.267.906	2.486.875.600
Cộng	2.414.267.906	2.486.875.600
Thuế thu nhập doanh nghiệp được xác định như sau:		
	Kỳ này	Kỳ trước
- Tổng lợi nhuận kế toán trước thuế	11.664.492.294	12.434.378.002
- Các khoản điều chỉnh tăng hoặc giảm lợi nhuận kế toán để xác định lợi nhuận chịu thuế TNDN		
+ Các khoản điều chỉnh tăng	406.847.235	-
Chi phí khác	406.847.235	-
- Tổng thu nhập chịu thuế	12.071.339.529	12.434.378.002
+ Thu nhập chịu thuế theo thuế suất thông thường	12.071.339.529	12.434.378.002
- Thuế TNDN hiện hành tính trên thu nhập chịu thuế năm hiện hành	2.414.267.906	2.486.875.600
+ Thuế TNDN theo thuế suất thông thường (20%)	2.414.267.906	2.486.875.600

Quyết toán thuế của Công ty sẽ chịu sự kiểm tra của cơ quan thuế. Do việc áp dụng luật và các quy định về thuế đối với nhiều loại giao dịch khác nhau có thể được giải thích theo nhiều cách khác nhau, số thuế được trình bày trên Báo cáo tài chính có thể bị thay đổi theo quyết định của cơ quan thuế.

VII . THÔNG TIN BỔ SUNG CHO CÁC KHOẢN MỤC TRÊN BÁO CÁO LƯU CHUYỂN TIỀN TỆ

- 1 . Các giao dịch không bằng tiền ảnh hưởng tới Báo cáo lưu chuyển tiền tệ trong tương lai
Trong kỳ, Công ty không có các giao dịch không bằng tiền ảnh hưởng đến Báo cáo lưu chuyển tiền tệ và các khoản tiền do doanh nghiệp nắm giữ nhưng không được sử dụng.
- 2 . Các khoản tiền do doanh nghiệp nắm giữ nhưng không sử dụng: không có.

VIII . NHỮNG THÔNG TIN KHÁC

- 1 . Những khoản nợ tiềm tàng, khoản cam kết và những thông tin tài chính khác: không có

Nghĩa vụ tài chính liên quan đến giai đoạn Nhà nước (trước cổ phần hóa) đối với khoản xét duyệt theo thông báo số 941/TB-SGTVT ngày 2/3/2016; thông báo số 1025/TB-SGTVT ngày 7/3/2016 và thông báo số 1157/TB-SGTVT ngày 14/3/2016 của Sở Giao thông Vận tải TP. HCM về xét duyệt quyết toán ngân sách năm 2011 & 2012 đối với hoạt động công ích giai đoạn Nhà nước, Công ty đã hạch toán ghi nhận nghiệp vụ tăng khoản phải hoàn trả ngân sách nhà nước và giảm khoản phải nộp về Công ty Đầu tư Tài chính Nhà nước. Ngày 11 tháng 06 năm 2019 Công ty đã gửi công văn số 250/CTGTSG cho Công ty Đầu tư Tài chính Nhà nước TP Hồ Chí Minh về việc hướng dẫn điều chỉnh hạch toán các thông báo xét duyệt ngân sách năm 2011 và 2012 thuộc giai đoạn nhà nước và đang chờ ý kiến hướng dẫn .

Việc phê duyệt quyết toán ngân sách từ năm 2011 đến giai đoạn chính thức chuyển đổi cổ phần sẽ ảnh hưởng đến kết quả phê duyệt quyết toán giai đoạn Nhà nước (từ ngày 1/1/2015 đến ngày 4/5/2016).

2. Những sự kiện phát sinh sau ngày kết thúc kỳ kế toán năm: không có
3. Thông tin về các bên liên quan có phát sinh nghiệp vụ chủ yếu:

3.1. Bên có liên quan

Bên liên quan	Mối quan hệ
+ HĐQT, Ban TGD và Ban kiểm soát	Thành viên và cá nhân có liên quan
+ Công ty Đầu tư Tài chính Nhà nước TP.HCM - HFIC	Cổ đông lớn, nhà nước
+ Cty TNHH MTV Công trình giao thông số 1	Công ty con

3.2. Giao dịch với bên có liên quan

a. Bên liên quan là các thành viên quản lý chủ chốt và các cá nhân có liên quan.

- Hội đồng Quản trị, Ban kiểm soát và Ban Tổng Giám đốc như sau:

	Kỳ này	Kỳ trước
Thù lao HĐQT, Ban Kiểm soát và tiền lương TGD	619.154.286	719.040.000

b. Bên liên quan khác

- Các giao dịch chủ yếu giữa Công ty với các bên có liên quan trong 06 tháng đầu năm tài chính như sau:

Bên liên quan	Kỳ này	Kỳ trước
+ Cty TNHH MTV Công trình giao thông số 1		
- Thanh toán phí dịch vụ	-	1.492.170.000
- Cung cấp bê tông nhựa nóng	-	260.168.150
- Phải thu tiền đoàn phí	-	3.451.220
- Thu thu tiền đoàn phí	-	3.547.080
+ Công ty Đầu tư Tài chính Nhà nước TP.HCM - HFIC		
- Trả tiền cổ tức	5.306.700.000	4.887.750.000

- Tại ngày 30 tháng 06 năm 2019, tình hình công nợ giữa Công ty với các bên có liên quan như sau:

Bên liên quan	Nội dung nghiệp vụ	Số cuối kỳ	Số đầu năm
+ Cty TNHH MTV Công trình giao thông số 1			
- Phải trả khác		1.500.000.000	1.500.000.000

4. Thông tin về hoạt động liên tục

Không có bất kỳ sự kiện nào gây ra sự nghi ngờ lớn về khả năng hoạt động liên tục và Công ty không có ý định cũng như buộc phải ngừng hoạt động, hoặc thu hẹp đáng kể quy mô hoạt động của mình.

5. Số liệu so sánh

Số liệu so sánh được điều chỉnh hồi tố theo Biên bản kiểm tra thuế cho năm tài chính kết thúc ngày 31/12/2018 của Cục thuế TP. Hồ Chí Minh, cụ thể như sau:

Khoản mục	Mã số	Số trước điều chỉnh	Số điều chỉnh	Số liệu sau điều chỉnh
BẢNG CÂN ĐỐI KẾ TOÁN				
C. Nợ phải trả				
Thuế và các khoản phải nộp Nhà nước	313	4.080.253.373	95.156.814	4.175.410.187
Phải trả ngắn hạn khác	319	18.350.727.436	(475.784.072)	17.874.943.364
D. Vốn chủ sở hữu				
Lợi nhuận sau thuế chưa phân phối	421	26.646.142.181	380.627.258	27.026.769.439
- LNST chưa phân phối lũy kế đến cuối kỳ trước	421a	6.230.587.348		6.230.587.348
- LNST chưa phân phối kỳ này	421b	20.415.554.833	380.627.258	20.796.182.091

Số liệu so sánh (còn lại) trên Bảng cân đối kế toán là số liệu trên Báo cáo tài chính năm kết thúc ngày 31/12/2018, số liệu trên Báo cáo kết quả kinh doanh và Báo cáo lưu chuyển tiền tệ là số liệu trên Báo cáo tài chính kết thúc ngày 30/06/2018 đã được Công ty Dịch vụ Tư vấn Tài chính Kế toán và Kiểm toán Phía Nam (AASCS) kiểm toán, soát xét.

Người lập biểu



Ma Hoàng Kim Trang

Kế toán trưởng



Phan Thị Tú Trinh

Lập, ngày 12 tháng 08 năm 2019

Trưởng Giám đốc



Hoàng Anh Giao