



**Công ty Cổ phần Thực phẩm Quốc tế**

Báo cáo tài chính riêng giữa niên độ  
cho kỳ sáu tháng kết thúc  
ngày 30 tháng 6 năm 2019

**Công ty Cổ phần Thực phẩm Quốc tế**  
**Thông tin về Công ty**

**Giấy phép Đầu tư số** 270/GP ngày 16 tháng 11 năm 1991

**Giấy Chứng nhận Đầu tư số** 472033000328 (điều chỉnh lần 1) ngày 28 tháng 11 năm 2007  
472033000328 (điều chỉnh lần 2) ngày 20 tháng 5 năm 2010  
472033000328 (điều chỉnh lần 3) ngày 22 tháng 4 năm 2011  
472033000328 (điều chỉnh lần 4) ngày 18 tháng 10 năm 2011  
472033000328 (điều chỉnh lần 5) ngày 14 tháng 5 năm 2014  
472033000328 (điều chỉnh lần 6) ngày 30 tháng 12 năm 2015  
6525867086 (điều chỉnh lần 7) ngày 5 tháng 2 năm 2016  
6525867086 (điều chỉnh lần 8) ngày 28 tháng 12 năm 2016  
6525867086 (điều chỉnh lần 9) ngày 25 tháng 1 năm 2017  
6525867086 (điều chỉnh lần 10) ngày 8 tháng 4 năm 2018

Giấy phép Đầu tư của Công ty đã được điều chỉnh nhiều lần, lần điều chỉnh gần nhất là Giấy phép Đầu tư số 270/CPH/GCNDDC3-BHK ngày 23 tháng 8 năm 2006. Giấy phép Đầu tư và các giấy phép điều chỉnh do Bộ Kế hoạch và Đầu tư cấp và có giá trị trong 50 năm.

Các Giấy Chứng nhận Đầu tư của Công ty do Ban Quản lý các Khu Công nghiệp Tỉnh Đồng Nai cấp và có giá trị trong 50 năm kể từ ngày cấp Giấy phép Đầu tư đầu tiên.

**Giấy Chứng nhận Đăng ký Doanh nghiệp số** 3600245631 ngày 21 tháng 1 năm 2016  
3600245631 ngày 19 tháng 3 năm 2018  
3600245631 ngày 5 tháng 7 năm 2019

Giấy Chứng nhận Đăng ký Doanh nghiệp của Công ty và các giấy chứng nhận điều chỉnh do Sở Kế hoạch và Đầu tư Tỉnh Đồng Nai cấp.

**Hội đồng Quản trị**

Yutaka Ogami	Chủ tịch
Takeshi Fukushima	Thành viên
Shinro Fujita	Thành viên
Nguyễn Thị Kim Liên	Thành viên
Takashi Suda	Thành viên
	(từ ngày 10 tháng 4 năm 2019)
Osamu Harada	Thành viên
	(đến ngày 10 tháng 4 năm 2019)

**Công ty Cổ phần Thực phẩm Quốc tế**  
**Thông tin về Công ty (tiếp theo)**

**Ban Giám đốc**

Yutaka Ogami

Ryuta Onda  
Nguyễn Thị Kim Liên

Tomohide Ito  
Takeshi Fukushima

Tổng Giám đốc/Giám đốc  
Hành chính

Giám đốc/Giám đốc Nhà máy

Giám đốc/Giám đốc

Kiểm soát Nội bộ

Giám đốc/Giám đốc Kế hoạch

Giám đốc/Giám đốc Marketing/

Giám đốc Kinh doanh

**Trụ sở đăng ký**

Lô 13, Khu Công nghiệp Tam Phước  
Phường Tam Phước, Thành phố Biên Hòa  
Tỉnh Đồng Nai  
Việt Nam

**Công ty kiểm toán**

Công ty TNHH KPMG  
Việt Nam

**Công ty Cổ phần Thực phẩm Quốc tế**  
**Báo cáo của Ban Giám đốc**


Ban Giám đốc của Công ty Cổ phần Thực phẩm Quốc tế (“Công ty”) trình bày báo cáo này và báo cáo tài chính riêng giữa niên độ đính kèm của Công ty cho kỳ sáu tháng kết thúc ngày 30 tháng 6 năm 2019.

Ban Giám đốc Công ty chịu trách nhiệm lập và trình bày trung thực và hợp lý báo cáo tài chính riêng giữa niên độ của Công ty theo các Chuẩn mực Kế toán Việt Nam, Chế độ Kế toán Doanh nghiệp Việt Nam và các quy định pháp lý có liên quan đến việc lập và trình bày báo cáo tài chính giữa niên độ. Theo ý kiến của Ban Giám đốc Công ty:

- (a) báo cáo tài chính riêng giữa niên độ được trình bày từ trang 6 đến trang 36 đã phản ánh trung thực và hợp lý tình hình tài chính trước hợp nhất của Công ty tại ngày 30 tháng 6 năm 2019, kết quả hoạt động kinh doanh trước hợp nhất và lưu chuyển tiền tệ trước hợp nhất của Công ty cho kỳ sáu tháng kết thúc cùng ngày, phù hợp với các Chuẩn mực Kế toán Việt Nam, Chế độ Kế toán Doanh nghiệp Việt Nam và các quy định pháp lý có liên quan đến việc lập và trình bày báo cáo tài chính giữa niên độ; và
- (b) tại ngày lập báo cáo này, không có lý do gì để Ban Giám đốc Công ty cho rằng Công ty sẽ không thể thanh toán các khoản nợ phải trả khi đến hạn.

Tại ngày lập báo cáo này, Ban Giám đốc Công ty đã phê duyệt phát hành báo cáo tài chính riêng giữa niên độ đính kèm.

Thay mặt Ban Giám đốc



Yutaka Ogawa  
Chủ tịch kiêm Tổng Giám đốc

Tỉnh Đồng Nai, ngày 22 tháng 8 năm 2019



KPMG Limited Branch  
10<sup>th</sup> Floor, Sun Wah Tower  
115 Nguyen Hue Street, Ben Nghe Ward  
District 1, Ho Chi Minh City, Vietnam  
+84 (28) 3821 9266 | kpmg.com.vn

## **BÁO CÁO SOÁT XÉT THÔNG TIN TÀI CHÍNH GIỮA NIÊN ĐỘ**

### **Kính gửi các Cổ đông Công ty Cổ phần Thực phẩm Quốc tế**

Chúng tôi đã soát xét báo cáo tài chính riêng giữa niên độ đính kèm của Công ty Cổ phần Thực phẩm Quốc tế ("Công ty"), bao gồm bảng cân đối kế toán riêng tại ngày 30 tháng 6 năm 2019, báo cáo kết quả hoạt động kinh doanh riêng và báo cáo lưu chuyển tiền tệ riêng cho kỳ sáu tháng kết thúc cùng ngày và các thuyết minh kèm theo được Ban Giám đốc Công ty phê duyệt phát hành ngày 22 tháng 8 năm 2019, được trình bày từ trang 6 đến trang 36.

### **Trách nhiệm của Ban Giám đốc**

Ban Giám đốc Công ty chịu trách nhiệm lập và trình bày trung thực và hợp lý báo cáo tài chính riêng giữa niên độ này theo các Chuẩn mực Kế toán Việt Nam, Chế độ Kế toán Doanh nghiệp Việt Nam và các quy định pháp lý có liên quan đến việc lập và trình bày báo cáo tài chính giữa niên độ, và chịu trách nhiệm về kiểm soát nội bộ mà Ban Giám đốc xác định là cần thiết để đảm bảo việc lập báo cáo tài chính riêng giữa niên độ không có sai sót trọng yếu do gian lận hay nhầm lẫn.

### **Trách nhiệm của kiểm toán viên**

Trách nhiệm của chúng tôi là đưa ra kết luận về báo cáo tài chính riêng giữa niên độ này dựa trên kết quả soát xét của chúng tôi. Chúng tôi đã thực hiện công việc soát xét theo Chuẩn mực Việt Nam về hợp đồng dịch vụ soát xét số 2410 – *Soát xét thông tin tài chính giữa niên độ do kiểm toán viên độc lập của đơn vị thực hiện*.

Công việc soát xét thông tin tài chính giữa niên độ bao gồm việc thực hiện các cuộc phỏng vấn, chủ yếu là phỏng vấn những người chịu trách nhiệm về các vấn đề tài chính kế toán, và thực hiện thủ tục phân tích và các thủ tục soát xét khác. Một cuộc soát xét về cơ bản có phạm vi hẹp hơn một cuộc kiểm toán được thực hiện theo các Chuẩn mực Kiểm toán Việt Nam và do vậy không cho phép chúng tôi đạt được sự đảm bảo rằng chúng tôi sẽ nhận biết được tất cả các vấn đề trọng yếu có thể được phát hiện trong một cuộc kiểm toán. Theo đó, chúng tôi không đưa ra ý kiến kiểm toán.



## Kết luận của kiểm toán viên

Căn cứ trên kết quả soát xét của chúng tôi, chúng tôi không thấy có vấn đề gì khiến chúng tôi cho rằng báo cáo tài chính riêng giữa niên độ đính kèm đã không phản ánh trung thực và hợp lý, trên các khía cạnh trọng yếu, tình hình tài chính trước hợp nhất của Công ty Cổ phần Thực phẩm Quốc tế tại ngày 30 tháng 6 năm 2019, kết quả hoạt động kinh doanh trước hợp nhất và lưu chuyển tiền tệ trước hợp nhất cho kỳ sáu tháng kết thúc cùng ngày, phù hợp với các Chuẩn mực Kế toán Việt Nam, Chế độ Kế toán Doanh nghiệp Việt Nam và các quy định pháp lý có liên quan đến việc lập và trình bày báo cáo tài chính giữa niên độ.

### Chi nhánh Công ty TNHH KPMG tại Thành phố Hồ Chí Minh

Việt Nam

Báo cáo Soát xét số: 19-01-00282-19-1



Nguyễn Thanh Nghị

Giấy Chứng nhận Đăng ký Hành nghề

Kiểm toán số 0304-2018-007-1

Phó Tổng Giám đốc

Chong Kwang Puay

Giấy Chứng nhận Đăng ký Hành nghề

Kiểm toán số 0864-2018-007-1

Thành phố Hồ Chí Minh, ngày 22 tháng 8 năm 2019

**Công ty Cổ phần Thực phẩm Quốc tế**  
**Bảng cân đối kế toán riêng tại ngày 30 tháng 6 năm 2019**

**Mẫu B 01a – DN**  
*(Ban hành theo Thông tư số 200/2014/TT-BTC  
ngày 22/12/2014 của Bộ Tài chính)*

	<b>Mã số</b>	<b>Thuyết minh</b>	<b>30/6/2019 VND'000</b>	<b>1/1/2019 VND'000</b>
<b>TÀI SẢN</b>				
<b>Tài sản ngắn hạn (100 = 110 + 130 + 140 + 150)</b>	<b>100</b>		<b>687.698.729</b>	<b>593.650.116</b>
<b>Tiền</b>	<b>110</b>	<b>7</b>	<b>331.258.012</b>	<b>262.045.427</b>
Tiền	111		331.258.012	262.045.427
<b>Các khoản phải thu ngắn hạn</b>	<b>130</b>		<b>116.183.946</b>	<b>107.356.675</b>
Phải thu của khách hàng	131	8	27.086.808	28.741.447
Trả trước cho người bán	132		14.244.277	3.941.056
Phải thu về cho vay ngắn hạn	135	9	76.220.371	76.248.621
Phải thu ngắn hạn khác	136		640.292	433.353
Dự phòng phải thu khó đòi	137		(2.007.802)	(2.007.802)
<b>Hàng tồn kho</b>	<b>140</b>	<b>10</b>	<b>238.638.775</b>	<b>223.853.255</b>
Hàng tồn kho	141		239.124.811	224.153.307
Dự phòng giảm giá hàng tồn kho	149		(486.036)	(300.052)
<b>Tài sản ngắn hạn khác</b>	<b>150</b>		<b>1.617.996</b>	<b>394.759</b>
Chi phí trả trước ngắn hạn	151		1.500.217	278.698
Thuế phải thu Nhà nước	153		117.779	116.061

*Các thuyết minh đính kèm là bộ phận hợp thành của báo cáo tài chính riêng giữa niên độ này*

**Công ty Cổ phần Thực phẩm Quốc tế**  
**Bảng cân đối kế toán riêng tại ngày 30 tháng 6 năm 2019 (tiếp theo)**

**Mẫu B 01a – DN**  
*(Ban hành theo Thông tư số 200/2014/TT-BTC  
ngày 22/12/2014 của Bộ Tài chính)*

	<b>Mã số</b>	<b>Thuyết minh</b>	<b>30/6/2019 VND'000</b>	<b>1/1/2019 VND'000</b>
<b>Tài sản dài hạn</b> (200 = 210 + 220 + 250 + 260)	<b>200</b>		<b>162.026.504</b>	<b>178.035.465</b>
<b>Các khoản phải thu dài hạn</b>	<b>210</b>		<b>1.750.728</b>	<b>1.750.728</b>
Phải thu dài hạn khác	216		1.750.728	1.750.728
<b>Tài sản cố định</b>	<b>220</b>		<b>52.555.350</b>	<b>60.806.396</b>
Tài sản cố định hữu hình	221	11	47.103.588	54.558.478
<i>Nguyên giá</i>	222		332.876.178	331.420.579
<i>Giá trị hao mòn lũy kế</i>	223		(285.772.590)	(276.862.101)
Tài sản cố định hữu hình thuê tài chính	224	12	95.991	115.852
<i>Nguyên giá</i>	225		198.603	198.603
<i>Giá trị hao mòn lũy kế</i>	226		(102.612)	(82.751)
Tài sản cố định vô hình	227	13	5.355.771	6.132.066
<i>Nguyên giá</i>	228		14.082.575	14.082.575
<i>Giá trị hao mòn lũy kế</i>	229		(8.726.804)	(7.950.509)
<b>Đầu tư tài chính dài hạn</b>	<b>250</b>		<b>94.145.809</b>	<b>94.145.809</b>
Đầu tư vào một công ty con	251	14	94.145.809	94.145.809
<b>Tài sản dài hạn khác</b>	<b>260</b>		<b>13.574.617</b>	<b>21.332.532</b>
Chi phí trả trước dài hạn	261	15	2.684.978	3.124.915
Tài sản thuế thu nhập hoãn lại	262	16	10.889.639	18.207.617
<b>TỔNG TÀI SẢN (270 = 100 + 200)</b>	<b>270</b>		<b>849.725.233</b>	<b>771.685.581</b>

*Các thuyết minh đính kèm là bộ phận hợp thành của báo cáo tài chính riêng giữa niên độ này*



**Công ty Cổ phần Thực phẩm Quốc tế**  
**Bảng cân đối kế toán riêng tại ngày 30 tháng 6 năm 2019 (tiếp theo)**

**Mẫu B 01a – DN**  
*(Ban hành theo Thông tư số 200/2014/TT-BTC  
 ngày 22/12/2014 của Bộ Tài chính)*

	Mã số	Thuyết minh	30/6/2019 VND'000	1/1/2019 VND'000
<b>NGUỒN VỐN</b>				
<b>NỢ PHẢI TRẢ (300 = 310 + 330)</b>	<b>300</b>		<b>170.101.158</b>	<b>212.394.937</b>
<b>Nợ ngắn hạn</b>	<b>310</b>		<b>166.463.711</b>	<b>208.859.946</b>
Phải trả người bán	311	17	71.345.321	88.521.046
Người mua trả tiền trước	312		7.699.372	5.555.632
Thuế phải nộp Nhà nước	313	18	26.569.819	17.114.592
Phải trả người lao động	314		7.882.909	8.006.895
Chi phí phải trả	315	19	51.954.358	88.730.235
Phải trả ngắn hạn khác	319	20	1.011.932	931.546
<b>Nợ dài hạn</b>	<b>330</b>		<b>3.637.447</b>	<b>3.534.991</b>
Nợ thuê tài chính dài hạn	338	21	118.830	136.581
Dự phòng phải trả	342	22	3.518.617	3.398.410
<b>VỐN CHỦ SỞ HỮU (400 = 410)</b>	<b>400</b>		<b>679.624.075</b>	<b>559.290.644</b>
<b>Vốn chủ sở hữu</b>	<b>410</b>	<b>23</b>	<b>679.624.075</b>	<b>559.290.644</b>
Vốn cổ phần	411	24	871.409.840	871.409.840
- Cổ phiếu phổ thông có quyền biểu quyết	411a		871.409.840	871.409.840
Thặng dư vốn cổ phần	412		85.035.704	85.035.704
Vốn khác của chủ sở hữu	420	25	90.034.048	90.034.048
Lỗi lũy kế	421		(366.855.517)	(487.188.948)
- Lỗi lũy kế đến cuối năm trước	421a		(487.188.948)	(668.004.781)
- Lợi nhuận kỳ này/năm trước	421b		120.333.431	180.815.833
<b>TỔNG NGUỒN VỐN (440 = 300 + 400)</b>	<b>440</b>		<b>849.725.233</b>	<b>771.685.581</b>

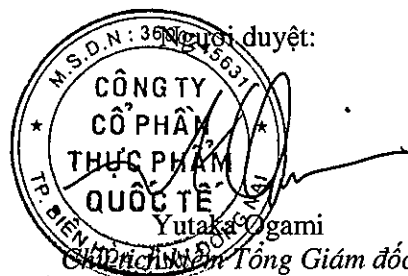
Ngày 22 tháng 8 năm 2019

Người lập:



Nguyễn Hồng Phong  
Kế toán trưởng

Người duyệt:



Yutaka Ogami  
Chủ tịch Hội đồng Quản trị / Tổng Giám đốc

Các thuyết minh đính kèm là bộ phận hợp thành của báo cáo tài chính riêng giữa niên độ này

**Công ty Cổ phần Thực phẩm Quốc tế**

**Báo cáo kết quả hoạt động kinh doanh riêng cho kỳ sáu tháng kết thúc ngày 30 tháng 6 năm 2019**

Mẫu B 02a – DN  
(Ban hành theo Thông tư số 200/2014/TT-BTC  
ngày 22/12/2014 của Bộ Tài chính)


	Mã số	Thuyết minh	Kỳ sáu tháng kết thúc ngày	
			30/6/2019 VND'000	30/6/2018 VND'000
Doanh thu bán hàng	01	27	851.339.724	810.876.341
Các khoản giảm trừ doanh thu	02	27	70.873.677	52.901.221
<b>Doanh thu thuần về bán hàng (10 = 01 - 02)</b>	<b>10</b>	<b>27</b>	<b>780.466.047</b>	<b>757.975.120</b>
Giá vốn hàng bán	11	28	449.784.451	456.120.464
<b>Lợi nhuận gộp (20 = 10 - 11)</b>	<b>20</b>		<b>330.681.596</b>	<b>301.854.656</b>
Doanh thu hoạt động tài chính	21	29	1.661.123	1.328.424
Chi phí tài chính	22	30	386.440	2.814.176
<i>Trong đó: Chi phí lãi vay</i>	23		16.291	1.723.574
Chi phí bán hàng	25	31	162.837.271	172.073.816
Chi phí quản lý doanh nghiệp	26	32	15.435.759	15.689.988
<b>Lợi nhuận thuần từ hoạt động kinh doanh {30 = 20 + (21 - 22) - (25 + 26)}</b>	<b>30</b>		<b>153.683.249</b>	<b>112.605.100</b>
Thu nhập khác	31	33	166.465	2.392.277
Chi phí khác	32	34	2.713.154	3.568.741
<b>Kết quả từ các hoạt động khác (40 = 31 - 32)</b>	<b>40</b>		<b>(2.546.689)</b>	<b>(1.176.464)</b>
<b>Lợi nhuận kế toán trước thuế (50 = 30 + 40)</b>	<b>50</b>		<b>151.136.560</b>	<b>111.428.636</b>
Chi phí thuế TNDN hiện hành	51	36	23.485.151	17.621.664
Chi phí/(lợi ích) thuế TNDN hoãn lại	52	36	7.317.978	(10.041.625)
<b>Lợi nhuận sau thuế TNDN (60 = 50 - 51 - 52)</b>	<b>60</b>		<b>120.333.431</b>	<b>103.848.597</b>

Ngày 22 tháng 8 năm 2019

Người lập:



Nguyễn Hồng Phong  
Kế toán trưởng



Nguyễn Thị Ngọc Gami  
Chủ tịch Kiểm Tổng Giám đốc

Các thuyết minh đính kèm là bộ phận hợp thành của báo cáo tài chính riêng giữa niên độ này

**Công ty Cổ phần Thực phẩm Quốc tế**  
**Báo cáo lưu chuyển tiền tệ riêng cho kỳ sáu tháng kết thúc ngày 30 tháng 6 năm 2019**  
**(Phương pháp gián tiếp)**

**Mẫu B 03a – DN**  
*(Ban hành theo Thông tư số 200/2014/TT-BTC ngày 22/12/2014 của Bộ Tài chính)*

	Mã số	Thuyết minh	Kỳ sáu tháng kết thúc ngày	
			30/6/2019 VND'000	30/6/2018 VND'000
<b>LƯU CHUYỂN TIỀN TỪ HOẠT ĐỘNG KINH DOANH</b>				
<b>Lợi nhuận kế toán trước thuế</b>	<b>01</b>		<b>151.136.560</b>	<b>111.428.636</b>
<b>Điều chỉnh cho các khoản</b>				
Khấu hao	02		9.706.645	9.937.823
Các khoản dự phòng	03		896.586	2.606
Lỗi chênh lệch tỷ giá hối đoái do đánh giá lại các khoản mục tiền tệ có gốc ngoại tệ	04		-	933.632
Lãi từ các hoạt động đầu tư	05		(1.658.720)	(1.400.474)
Chi phí lãi vay	06		16.291	1.723.574
<b>Lợi nhuận từ hoạt động kinh doanh trước những thay đổi vốn lưu động</b>	<b>08</b>		<b>160.097.362</b>	<b>122.625.797</b>
Biến động các khoản phải thu và tài sản khác	09		7.438.662	12.025.129
Biến động hàng tồn kho	10		(15.418.231)	(26.826.822)
Biến động các khoản phải trả và nợ phải trả khác	11		(53.750.957)	15.212.740
Biến động chi phí trả trước	12		(781.582)	1.047.104
			<b>97.585.254</b>	<b>124.083.948</b>
Tiền lãi vay đã trả	14		(16.291)	(1.852.634)
Thuế thu nhập doanh nghiệp đã nộp	15		(12.274.097)	(12.783.274)
<b>Lưu chuyển tiền thuần từ hoạt động kinh doanh</b>	<b>20</b>		<b>85.294.866</b>	<b>109.448.040</b>
<b>LƯU CHUYỂN TIỀN TỪ HOẠT ĐỘNG ĐẦU TƯ</b>				
Tiền chi mua tài sản cố định và tài sản dài hạn khác	21		(1.455.599)	(1.713.986)
Tiền thu từ thanh lý tài sản cố định	22		-	209.091
Tiền chi cho vay	23		(15.000.000)	(10.000.000)
Tiền thu lãi tiền gửi	27		391.069	394.108
<b>Lưu chuyển tiền thuần từ hoạt động đầu tư</b>	<b>30</b>		<b>(16.064.530)</b>	<b>(11.110.787)</b>

*Các thuyết minh đính kèm là bộ phận hợp thành của báo cáo tài chính riêng giữa niên độ này*

**Công ty Cổ phần Thực phẩm Quốc tế**  
**Báo cáo lưu chuyển tiền tệ riêng cho kỳ sáu tháng kết thúc ngày 30 tháng 6 năm 2019**  
**(Phương pháp gián tiếp – tiếp theo)**

Mẫu B 03a – DN  
 (Ban hành theo Thông tư số 200/2014/TT-BTC  
 ngày 22/12/2014 của Bộ Tài chính)

	Mã số	Thuyết minh	Kỳ sáu tháng kết thúc ngày	
			30/6/2019 VND'000	30/6/2018 VND'000
<b>LƯU CHUYỂN TIỀN TỪ HOẠT ĐỘNG TÀI CHÍNH</b>				
Tiền chi trả nợ gốc vay	34		-	(136.810.000)
Tiền chi trả nợ thuê tài chính	35		(17.751)	(15.894)
<b>Lưu chuyển tiền thuần từ hoạt động tài chính</b>	<b>40</b>		<b>(17.751)</b>	<b>(136.825.894)</b>
<b>Lưu chuyển tiền thuần trong kỳ (50 = 20 + 30 + 40)</b>	<b>50</b>		<b>69.212.585</b>	<b>(38.488.641)</b>
<b>Tiền đầu kỳ</b>	<b>60</b>		<b>262.045.427</b>	<b>267.313.725</b>
<b>Tiền cuối kỳ (70 = 50 + 60)</b>	<b>70</b>	<b>7</b>	<b>331.258.012</b>	<b>228.825.084</b>

Ngày 22 tháng 8 năm 2019

Người lập:



Nguyễn Hồng Phong  
 Kế toán trưởng

Người duyệt:



Yutaka Ogami  
 Chủ tịch kiêm Tổng Giám đốc

**Công ty Cổ phần Thực phẩm Quốc tế**  
**Thuyết minh báo cáo tài chính riêng giữa niên độ cho kỳ sáu tháng kết thúc**  
**ngày 30 tháng 6 năm 2019**

**Mẫu B 09a – DN**  
*(Ban hành theo Thông tư số 200/2014/TT-BTC  
ngày 22/12/2014 của Bộ Tài chính)*

Các thuyết minh này là bộ phận hợp thành và cần được đọc đồng thời với báo cáo tài chính riêng giữa niên độ đính kèm.

**1. Đơn vị báo cáo**

**(a) Hình thức sở hữu vốn**

Công ty Cổ phần Thực phẩm Quốc tế (“Công ty”) là một công ty cổ phần được thành lập tại Việt Nam.

Cổ phiếu của Công ty được niêm yết tại Sở Giao dịch Chứng khoán Thành phố Hồ Chí Minh theo Giấy phép Niêm yết số 61/UBCK-GPNY do Sở Giao dịch Chứng khoán Thành phố Hồ Chí Minh cấp ngày 29 tháng 9 năm 2006.

Theo Thông báo số 395/2013 của Sở Giao dịch Chứng khoán Thành phố Hồ Chí Minh, cổ phiếu của Công ty được hủy niêm yết kể từ ngày 3 tháng 5 năm 2013 và sau đó được giao dịch tại Trung tâm Lưu ký Chứng khoán Việt Nam.

Cổ phiếu của Công ty được giao dịch trên thị trường giao dịch chứng khoán của công ty đại chúng chưa niêm yết theo Quyết định số 717/QĐ-SGDHN do Sở Giao dịch Chứng khoán Hà Nội cấp ngày 7 tháng 11 năm 2016.

**(b) Hoạt động chính**

Các hoạt động chính của Công ty là chế biến nông sản và thủy sản thành sản phẩm đóng hộp, sấy khô, ướp đông, ướp muối và ngâm dấm; sản xuất các loại bánh và thức ăn nhẹ; chế biến nước trái cây có ga và không ga, chế biến nước giải khát không ga và có ga, có độ cồn thấp hoặc không có cồn (nhỏ hơn 10%); sản xuất nước uống tinh khiết; sản xuất bao bì dùng cho thực phẩm và nước giải khát; chế biến sữa và các sản phẩm từ sữa; và thực hiện quyền xuất khẩu, quyền nhập khẩu các sản phẩm phù hợp với ngành nghề sản xuất kinh doanh của Công ty.

**(c) Chu kỳ sản xuất kinh doanh thông thường**

Chu kỳ sản xuất kinh doanh thông thường của Công ty nằm trong phạm vi 12 tháng.

**(d) Cấu trúc Công ty**

Tại ngày 30 tháng 6 năm 2019, Công ty có 617 nhân viên (1/1/2019: 634 nhân viên).

**Công ty Cổ phần Thực phẩm Quốc tế**  
**Thuyết minh báo cáo tài chính riêng giữa niên độ cho kỳ sáu tháng kết thúc**  
**ngày 30 tháng 6 năm 2019 (tiếp theo)**

**Mẫu B 09a – DN**  
*(Ban hành theo Thông tư số 200/2014/TT-BTC*  
*ngày 22/12/2014 của Bộ Tài chính)*

**2. Cơ sở lập báo cáo tài chính**

**(a) Tuyên bố về tuân thủ**

Báo cáo tài chính riêng giữa niên độ này được lập theo các Chuẩn mực Kế toán Việt Nam, Chế độ Kế toán Doanh nghiệp Việt Nam và các quy định pháp lý có liên quan đến việc lập và trình bày báo cáo tài chính giữa niên độ.

Công ty lập và phát hành riêng báo cáo tài chính hợp nhất giữa niên độ. Để có thông tin đầy đủ về tình hình tài chính hợp nhất tại ngày 30 tháng 6 năm 2019 của Công ty và công ty con (sau đây được gọi chung là “Tập đoàn”), kết quả hoạt động kinh doanh hợp nhất và lưu chuyển tiền tệ hợp nhất của Tập đoàn cho kỳ sáu tháng kết thúc cùng ngày, báo cáo tài chính riêng giữa niên độ này cần được đọc đồng thời với báo cáo tài chính hợp nhất giữa niên độ của Tập đoàn cho kỳ sáu tháng kết thúc ngày 30 tháng 6 năm 2019.

**(b) Cơ sở đo lường**

Báo cáo tài chính riêng giữa niên độ, ngoại trừ báo cáo lưu chuyển tiền tệ riêng, được lập trên cơ sở dồn tích theo nguyên tắc giá gốc. Báo cáo lưu chuyển tiền tệ riêng được lập theo phương pháp gián tiếp.

**(c) Kỳ kế toán năm**

Kỳ kế toán năm của Công ty là từ ngày 1 tháng 1 đến ngày 31 tháng 12. Báo cáo tài chính riêng giữa niên độ được lập cho kỳ sáu tháng kết thúc ngày 30 tháng 6 năm 2019.

**(d) Đơn vị tiền tệ kế toán và đơn vị tiền tệ trình bày báo cáo tài chính**

Đơn vị tiền tệ kế toán của Công ty là Đồng Việt Nam (“VND”). Báo cáo tài chính riêng giữa niên độ được lập và trình bày bằng Đồng Việt Nam được làm tròn đến hàng nghìn (“VND’000”).

**Công ty Cổ phần Thực phẩm Quốc tế**  
**Thuyết minh báo cáo tài chính riêng giữa niên độ cho kỳ sáu tháng kết thúc**  
**ngày 30 tháng 6 năm 2019 (tiếp theo)**

**Mẫu B 09a – DN**  
(Ban hành theo Thông tư số 200/2014/TT-BTC  
ngày 22/12/2014 của Bộ Tài chính)

**3. Tóm tắt những chính sách kế toán chủ yếu**

Sau đây là những chính sách kế toán chủ yếu được Công ty áp dụng trong việc lập báo cáo tài chính riêng giữa niên độ này và những chính sách kế toán này nhất quán với những chính sách kế toán được áp dụng trong việc lập báo cáo tài chính riêng năm gần nhất.

**(a) Các giao dịch bằng ngoại tệ**

Các giao dịch bằng các đơn vị tiền tệ khác VND trong kỳ được quy đổi sang VND theo tỷ giá xấp xỉ với tỷ giá thực tế tại ngày giao dịch.

Các khoản mục tài sản và nợ phải trả có gốc bằng đơn vị tiền tệ khác VND được quy đổi sang VND lần lượt theo tỷ giá mua chuyển khoản và tỷ giá bán chuyển khoản của ngân hàng thương mại nơi Công ty thường xuyên có giao dịch tại ngày kết thúc kỳ kế toán.

Tất cả các khoản chênh lệch tỷ giá hối đoái được ghi nhận vào báo cáo kết quả hoạt động kinh doanh riêng.

**(b) Tiền**

Tiền bao gồm tiền mặt và tiền gửi ngân hàng không kỳ hạn.

**(c) Đầu tư vào một công ty con**

Cho mục đích của báo cáo tài chính riêng giữa niên độ này, khoản đầu tư vào một công ty con được ghi nhận ban đầu theo giá gốc bao gồm giá mua và các chi phí mua có liên quan trực tiếp. Sau ghi nhận ban đầu, khoản đầu tư này được xác định theo giá gốc trừ đi dự phòng giảm giá đầu tư. Dự phòng giảm giá đầu tư được lập khi công ty con phát sinh lỗ, ngoại trừ trường hợp khoản lỗ đó đã nằm trong dự kiến của Ban Giám đốc Công ty khi quyết định đầu tư. Dự phòng giảm giá đầu tư được hoàn nhập khi công ty con sau đó tạo ra lợi nhuận để bù trừ cho các khoản lỗ đã được lập dự phòng trước kia. Khoản dự phòng chỉ được hoàn nhập trong phạm vi sao cho giá trị ghi sổ của khoản đầu tư không vượt quá giá trị ghi sổ của chúng khi giá định không có khoản dự phòng nào đã được ghi nhận.

**(d) Các khoản phải thu**

Các khoản phải thu của khách hàng và phải thu khác được phản ánh theo giá gốc trừ đi dự phòng phải thu khó đòi.

**Công ty Cổ phần Thực phẩm Quốc tế**  
**Thuyết minh báo cáo tài chính riêng giữa niên độ cho kỳ sáu tháng kết thúc**  
**ngày 30 tháng 6 năm 2019 (tiếp theo)**

**Mẫu B 09a – DN**  
(Ban hành theo Thông tư số 200/2014/TT-BTC  
ngày 22/12/2014 của Bộ Tài chính)

**(e) Hàng tồn kho**

Hàng tồn kho được phản ánh theo giá thấp hơn giữa giá gốc và giá trị thuần có thể thực hiện được. Giá gốc được tính theo phương pháp bình quân gia quyền và bao gồm tất cả các chi phí phát sinh để có được hàng tồn kho ở địa điểm và trạng thái hiện tại. Đối với thành phẩm và sản phẩm dở dang, giá gốc bao gồm nguyên vật liệu, chi phí nhân công trực tiếp và các chi phí sản xuất chung được phân bổ. Giá trị thuần có thể thực hiện được ước tính dựa vào giá bán của hàng tồn kho trừ đi các khoản chi phí ước tính để hoàn thành sản phẩm và các chi phí bán hàng trực tiếp.

Công ty áp dụng phương pháp kê khai thường xuyên để hạch toán hàng tồn kho.

**(f) Tài sản cố định hữu hình**

**(i) Nguyên giá**

Tài sản cố định hữu hình được thể hiện theo nguyên giá trừ đi giá trị hao mòn lũy kế. Nguyên giá tài sản cố định hữu hình bao gồm giá mua, thuế nhập khẩu, các loại thuế mua hàng không hoàn lại và chi phí liên quan trực tiếp để đưa tài sản đến vị trí và trạng thái hoạt động cho mục đích sử dụng đã dự kiến. Các chi phí phát sinh sau khi tài sản cố định hữu hình đã đưa vào hoạt động như chi phí sửa chữa, bảo dưỡng và đại tu được ghi nhận vào báo cáo kết quả hoạt động kinh doanh riêng trong kỳ mà chi phí phát sinh. Trong các trường hợp có thể chứng minh một cách rõ ràng rằng các khoản chi phí này làm tăng lợi ích kinh tế trong tương lai dự tính thu được từ việc sử dụng tài sản cố định hữu hình vượt trên mức hoạt động tiêu chuẩn theo như đánh giá ban đầu, thì các chi phí này được vốn hóa như một khoản nguyên giá tăng thêm của tài sản cố định hữu hình.

**(ii) Khấu hao**

Khấu hao được tính theo phương pháp đường thẳng dựa trên thời gian hữu dụng ước tính của tài sản cố định hữu hình. Thời gian hữu dụng ước tính như sau:

▪ máy móc và thiết bị	10 – 15 năm
▪ phương tiện vận chuyển	6 – 10 năm
▪ thiết bị văn phòng	3 – 10 năm

**(g) Tài sản cố định hữu hình thuê tài chính**

Các hợp đồng thuê được phân loại là thuê tài chính nếu theo các điều khoản của hợp đồng, Công ty đã nhận phần lớn rủi ro và lợi ích gắn liền với quyền sở hữu. Tài sản cố định hữu hình dưới hình thức thuê tài chính được thể hiện bằng số tiền tương đương với số thấp hơn giữa giá trị hợp lý của tài sản cố định và giá trị hiện tại của các khoản tiền thuê tối thiểu, tính tại thời điểm bắt đầu thuê, trừ đi giá trị hao mòn lũy kế.

Khấu hao của tài sản thuê tài chính được hạch toán theo phương pháp đường thẳng dựa trên thời gian hữu dụng ước tính của tài sản thuê tài chính. Thời gian hữu dụng ước tính của tài sản thuê tài chính nhất quán với tài sản cố định hữu hình được nêu trong phần chính sách kế toán 3(f)(ii).



**Công ty Cổ phần Thực phẩm Quốc tế**  
**Thuyết minh báo cáo tài chính riêng giữa niên độ cho kỳ sáu tháng kết thúc**  
**ngày 30 tháng 6 năm 2019 (tiếp theo)**

**Mẫu B 09a – DN**  
(Ban hành theo Thông tư số 200/2014/TT-BTC  
ngày 22/12/2014 của Bộ Tài chính)

**(h) Tài sản cố định vô hình**

***Phần mềm vi tính***

Giá mua của phần mềm vi tính mới mà phần mềm này không phải là một bộ phận gắn kết với phần cứng có liên quan thì được vốn hóa và hạch toán là tài sản cố định vô hình. Nguyên giá của phần mềm vi tính được khấu hao theo phương pháp đường thẳng trong 10 năm.

**(i) Chi phí trả trước dài hạn**

***Công cụ và dụng cụ***

Công cụ và dụng cụ bao gồm các tài sản Công ty nắm giữ để sử dụng trong quá trình hoạt động kinh doanh bình thường, với nguyên giá của mỗi tài sản thấp hơn 30 triệu VND và do đó không đủ điều kiện ghi nhận là tài sản cố định theo quy định hiện hành. Nguyên giá của công cụ và dụng cụ được phân bổ theo phương pháp đường thẳng trong 3 năm.

**(j) Các khoản phải trả người bán và phải trả khác**

Các khoản phải trả người bán và phải trả khác thể hiện theo giá gốc.

**(k) Dự phòng**

Một khoản dự phòng được ghi nhận nếu, do kết quả của một sự kiện trong quá khứ, Công ty có nghĩa vụ pháp lý hiện tại hoặc liên đới có thể ước tính một cách đáng tin cậy, và chắc chắn sẽ làm giảm sút các lợi ích kinh tế trong tương lai để thanh toán các khoản nợ phải trả do nghĩa vụ đó. Khoản dự phòng được xác định bằng cách chiết khấu dòng tiền dự kiến phải trả trong tương lai với tỷ lệ chiết khấu trước thuế phản ánh đánh giá của thị trường ở thời điểm hiện tại về giá trị thời gian của tiền và rủi ro cụ thể của khoản nợ đó.

***Dự phòng trợ cấp thôi việc***

Theo Bộ luật Lao động Việt Nam, khi nhân viên làm việc cho công ty từ 12 tháng trở lên (“nhân viên đủ điều kiện”) tự nguyện chấm dứt hợp đồng lao động của mình thì bên sử dụng lao động phải thanh toán tiền trợ cấp thôi việc cho nhân viên đó tính dựa trên số năm làm việc và mức lương tại thời điểm thôi việc của nhân viên đó. Dự phòng trợ cấp thôi việc được lập trên cơ sở số năm nhân viên làm việc cho Công ty và mức lương bình quân của họ trong vòng sáu tháng trước ngày kết thúc kỳ kế toán. Cho mục đích xác định số năm làm việc của nhân viên, thời gian nhân viên đã tham gia bảo hiểm thất nghiệp theo quy định của pháp luật và thời gian làm việc đã được Công ty chi trả trợ cấp thôi việc được loại trừ.

**Công ty Cổ phần Thực phẩm Quốc tế**  
**Thuyết minh báo cáo tài chính riêng giữa niên độ cho kỳ sáu tháng kết thúc**  
**ngày 30 tháng 6 năm 2019 (tiếp theo)**

**Mẫu B 09a – DN**  
(Ban hành theo Thông tư số 200/2014/TT-BTC  
ngày 22/12/2014 của Bộ Tài chính)

**(l) Vốn cổ phần**

***Cổ phiếu phổ thông***

Cổ phiếu phổ thông được ghi nhận theo giá phát hành trừ đi các chi phí phát sinh liên quan trực tiếp đến việc phát hành cổ phiếu, trừ đi ảnh hưởng thuế. Các chi phí đó được ghi giảm vào thặng dư vốn cổ phần. Chênh lệch giữa số tiền thu được từ việc phát hành cổ phiếu và mệnh giá của cổ phiếu được ghi nhận vào thặng dư vốn cổ phần.

**(m) Thuế**

Thuế thu nhập doanh nghiệp tính trên lợi nhuận hoặc lỗ trong kỳ bao gồm thuế thu nhập hiện hành và thuế thu nhập hoãn lại. Thuế thu nhập doanh nghiệp được ghi nhận trong báo cáo kết quả hoạt động kinh doanh riêng ngoại trừ trường hợp có các khoản thuế thu nhập liên quan đến các khoản mục được ghi nhận thẳng vào vốn chủ sở hữu, thì khi đó các khoản thuế thu nhập này cũng được ghi nhận thẳng vào vốn chủ sở hữu.

Thuế thu nhập hiện hành là khoản thuế dự kiến phải nộp dựa trên thu nhập chịu thuế trong kỳ, sử dụng các mức thuế suất có hiệu lực tại ngày kết thúc kỳ kế toán, và các khoản điều chỉnh thuế phải nộp liên quan đến những kỳ trước.

Thuế thu nhập hoãn lại được tính theo phương pháp bảng cân đối kế toán cho các chênh lệch tạm thời giữa giá trị ghi sổ cho mục đích báo cáo tài chính và giá trị sử dụng cho mục đích tính thuế của các khoản mục tài sản và nợ phải trả. Giá trị của thuế thu nhập hoãn lại được ghi nhận dựa trên cách thức dự kiến thu hồi hoặc thanh toán giá trị ghi sổ của các khoản mục tài sản và nợ phải trả sử dụng các mức thuế suất có hiệu lực hoặc cơ bản có hiệu lực tại ngày kết thúc kỳ kế toán.

Tài sản thuế thu nhập hoãn lại chỉ được ghi nhận trong phạm vi chắc chắn có đủ lợi nhuận tính thuế trong tương lai để chênh lệch tạm thời này có thể sử dụng được. Tài sản thuế thu nhập hoãn lại được ghi giảm trong phạm vi không còn chắc chắn là các lợi ích về thuế liên quan này sẽ sử dụng được.

**(n) Doanh thu và thu nhập khác**

**(i) *Doanh thu bán hàng***

Doanh thu bán hàng được ghi nhận trong báo cáo kết quả hoạt động kinh doanh riêng khi phần lớn rủi ro và lợi ích gắn liền với quyền sở hữu sản phẩm hoặc hàng hoá được chuyển giao cho người mua. Doanh thu không được ghi nhận nếu như có những yếu tố không chắc chắn trọng yếu liên quan tới khả năng thu hồi các khoản phải thu hoặc liên quan tới khả năng hàng bán bị trả lại. Doanh thu bán hàng được ghi nhận theo số thuần sau khi đã trừ đi số chiết khấu giảm giá ghi trên hóa đơn bán hàng.

**(ii) *Thu nhập từ tiền lãi***

Thu nhập từ tiền lãi được ghi nhận theo tỷ lệ tương ứng với thời gian dựa trên số dư gốc và lãi suất áp dụng.

**Công ty Cổ phần Thực phẩm Quốc tế**  
**Thuyết minh báo cáo tài chính riêng giữa niên độ cho kỳ sáu tháng kết thúc**  
**ngày 30 tháng 6 năm 2019 (tiếp theo)**

**Mẫu B 09a – DN**  
*(Ban hành theo Thông tư số 200/2014/TT-BTC*  
*ngày 22/12/2014 của Bộ Tài chính)*

**(o) Các khoản thanh toán thuê hoạt động**

Các khoản thanh toán thuê hoạt động được ghi nhận trong báo cáo kết quả hoạt động kinh doanh riêng theo phương pháp đường thẳng dựa vào thời hạn của hợp đồng thuê. Các khoản hoa hồng đi thuê được ghi nhận trong báo cáo kết quả hoạt động kinh doanh riêng như là một bộ phận hợp thành của tổng chi phí thuê.

**(p) Chi phí đi vay**

Chi phí đi vay được ghi nhận là một chi phí trong kỳ khi chi phí này phát sinh, ngoại trừ trường hợp chi phí đi vay liên quan đến các khoản vay cho mục đích hình thành tài sản đủ điều kiện vốn hóa chi phí đi vay thì khi đó chi phí đi vay sẽ được vốn hóa và được ghi vào nguyên giá các tài sản này.

**(q) Các bên liên quan**

Các bên được xem là bên liên quan của Công ty nếu một bên có khả năng, trực tiếp hay gián tiếp, kiểm soát bên kia hay gây ảnh hưởng đáng kể đến bên kia trong việc đưa ra các quyết định tài chính và hoạt động, hoặc khi Công ty và bên kia cùng chịu sự kiểm soát chung hoặc ảnh hưởng đáng kể chung. Các bên liên quan có thể là các công ty hoặc các cá nhân, bao gồm cả các thành viên gia đình thân cận của các cá nhân được coi là liên quan.

**4. Hoạt động kinh doanh theo thời vụ**

Tổng doanh thu của Công ty thường tăng trong quý 4 hàng năm vì các nhà phân phối chuẩn bị cho sự gia tăng nhu cầu tiêu dùng trong những tháng trước dịp Tết Nguyên đán diễn ra vào quý đầu hàng năm. Theo đó, Công ty thường tăng cường sản xuất cũng như đẩy mạnh quảng cáo và khuyến mãi trong quý 4 hàng năm để thúc đẩy bán hàng trong thời gian dẫn đến mùa lễ hội.

**5. Các thay đổi trong ước tính kế toán**

Khi lập báo cáo tài chính riêng giữa niên độ này, Ban Giám đốc đã thực hiện một số ước tính kế toán. Kết quả thực tế có thể khác với các ước tính kế toán này. Không có thay đổi trọng yếu nào trong ước tính kế toán so với các ước tính được lập cho báo cáo tài chính riêng năm gần nhất hay các ước tính được lập cho báo cáo tài chính riêng giữa niên độ kỳ gần nhất.

**6. Các thay đổi trong cơ cấu của Công ty**

Không có thay đổi nào trong cơ cấu của Công ty kể từ khi kết thúc kỳ kế toán năm gần nhất mà có ảnh hưởng đến báo cáo tài chính riêng giữa niên độ của Công ty cho kỳ sáu tháng kết thúc ngày 30 tháng 6 năm 2019.

**Công ty Cổ phần Thực phẩm Quốc tế**  
**Thuyết minh báo cáo tài chính riêng giữa niên độ cho kỳ sáu tháng kết thúc**  
**ngày 30 tháng 6 năm 2019 (tiếp theo)**

**Mẫu B 09a – DN**  
*(Ban hành theo Thông tư số 200/2014/TT-BTC*  
*ngày 22/12/2014 của Bộ Tài chính)*

**7. Tiền**

	<b>30/6/2019</b>	<b>1/1/2019</b>
	<b>VND'000</b>	<b>VND'000</b>
Tiền mặt	81.716	58.007
Tiền gửi ngân hàng	331.176.296	261.987.420
	331.258.012	262.045.427

**8. Phải thu của khách hàng**

**(a) Phải thu của khách hàng chi tiết theo khách hàng lớn**

	<b>30/6/2019</b>	<b>1/1/2019</b>
	<b>VND'000</b>	<b>VND'000</b>
Công ty Cổ phần Dịch vụ Tổng hợp VinCommerce	4.890.503	4.806.694
Công ty TNHH Dịch vụ EB	2.939.031	5.572.328
Liên hiệp Hợp tác xã Thương mại Thành phố Hồ Chí Minh	2.673.490	3.898.136
Công ty TNHH MM Mega Market Việt Nam	2.576.629	3.202.498
Các khách hàng khác	14.007.155	11.261.791
	27.086.808	28.741.447

**(b) Phải thu của khách hàng phân loại theo kỳ hạn thanh toán**

	<b>30/6/2019</b>	<b>1/1/2019</b>
	<b>VND'000</b>	<b>VND'000</b>
Ngắn hạn	27.086.808	28.741.447

**Công ty Cổ phần Thực phẩm Quốc tế**  
**Thuyết minh báo cáo tài chính riêng giữa niên độ cho kỳ sáu tháng kết thúc**  
**ngày 30 tháng 6 năm 2019 (tiếp theo)**

**Mẫu B 09a – DN**  
*(Ban hành theo Thông tư số 200/2014/TT-BTC*  
*ngày 22/12/2014 của Bộ Tài chính)*

**9. Phải thu về cho vay ngắn hạn**

	<b>30/6/2019</b>	<b>1/1/2019</b>
	<b>VND'000</b>	<b>VND'000</b>
Khoản vay ngắn hạn cấp cho một công ty con	76.220.371	76.248.621

Khoản vay ngắn hạn cấp cho Công ty Cổ phần Thực phẩm Ava (“Avafood”), một công ty con, có hạn mức tín dụng là 5 triệu USD (1/1/2019: 5 triệu USD), không có đảm bảo và hưởng lãi suất năm là 3,3% trong kỳ (kỳ sáu tháng kết thúc ngày 30 tháng 6 năm 2018: 1,869% một năm).

**10. Hàng tồn kho**

	<b>30/6/2019</b>		<b>1/1/2019</b>	
	<b>Giá gốc</b>	<b>Dự phòng</b>	<b>Giá gốc</b>	<b>Dự phòng</b>
	<b>VND'000</b>	<b>VND'000</b>	<b>VND'000</b>	<b>VND'000</b>
Hàng mua đang đi đường	3.831.736	-	26.967	-
Nguyên vật liệu	58.086.269	(112.570)	61.008.988	-
Công cụ và dụng cụ	4.850.572	(296.819)	5.467.593	(296.819)
Sản phẩm dở dang	5.676.400	-	4.284.841	-
Thành phẩm	166.679.834	(76.647)	153.364.918	(3.233)
	<b>239.124.811</b>	<b>(486.036)</b>	<b>224.153.307</b>	<b>(300.052)</b>

Biến động trong kỳ của dự phòng giảm giá hàng tồn kho như sau:

	<b>Kỳ sáu tháng kết thúc ngày</b>	
	<b>30/6/2019</b>	<b>30/6/2018</b>
	<b>VND'000</b>	<b>VND'000</b>
Số dư đầu kỳ	300.052	314.737
Tăng dự phòng trong kỳ	632.711	2.606
Sử dụng dự phòng trong kỳ	(446.727)	(17.918)
Số dư cuối kỳ	<b>486.036</b>	<b>299.425</b>

**Công ty Cổ phần Thực phẩm Quốc tế**  
**Thuyết minh báo cáo tài chính riêng giữa niên độ cho kỳ sáu tháng kết thúc**  
**ngày 30 tháng 6 năm 2019 (tiếp theo)**

**Mẫu B 09a – DN**  
*(Ban hành theo Thông tư số 200/2014/TT-BTC*  
*ngày 22/12/2014 của Bộ Tài chính)*

**11. Tài sản cố định hữu hình**

	<b>Máy móc và thiết bị VND'000</b>	<b>Phương tiện vận chuyển VND'000</b>	<b>Thiết bị văn phòng VND'000</b>	<b>Tổng VND'000</b>
<b>Nguyên giá</b>				
Số dư đầu kỳ	313.999.264	6.979.189	10.442.126	331.420.579
Tăng trong kỳ	1.192.000	-	263.599	1.455.599
<b>Số dư cuối kỳ</b>	<b>315.191.264</b>	<b>6.979.189</b>	<b>10.705.725</b>	<b>332.876.178</b>
<b>Giá trị hao mòn lũy kế</b>				
Số dư đầu kỳ	265.408.069	5.667.220	5.786.812	276.862.101
Khấu hao trong kỳ	7.996.531	129.788	784.170	8.910.489
<b>Số dư cuối kỳ</b>	<b>273.404.600</b>	<b>5.797.008</b>	<b>6.570.982</b>	<b>285.772.590</b>
<b>Giá trị còn lại</b>				
Số dư đầu kỳ	48.591.195	1.311.969	4.655.314	54.558.478
Số dư cuối kỳ	41.786.664	1.182.181	4.134.743	47.103.588

Trong tài sản cố định hữu hình tại ngày 30 tháng 6 năm 2019 có các tài sản có nguyên giá 64.763 triệu VND (1/1/2019: 61.698 triệu VND), đã được khấu hao hết nhưng vẫn đang được sử dụng.

Giá trị còn lại của các tài sản cố định hữu hình tạm thời không sử dụng tại ngày 30 tháng 6 năm 2019 là 4.060 triệu VND (1/1/2019: 6.572 triệu VND).

**Công ty Cổ phần Thực phẩm Quốc tế**  
**Thuyết minh báo cáo tài chính riêng giữa niên độ cho kỳ sáu tháng kết thúc**  
**ngày 30 tháng 6 năm 2019 (tiếp theo)**

**Mẫu B 09a – DN**  
*(Ban hành theo Thông tư số 200/2014/TT-BTC*  
*ngày 22/12/2014 của Bộ Tài chính)*

**12. Tài sản cố định hữu hình thuê tài chính**

	<b>Thiết bị văn phòng VND'000</b>
<b>Nguyên giá</b>	
Số dư đầu kỳ và cuối kỳ	198.603
<b>Giá trị hao mòn lũy kế</b>	
Số dư đầu kỳ	82.751
Khấu hao trong kỳ	19.861
Số dư cuối kỳ	102.612
<b>Giá trị còn lại</b>	
Số dư đầu kỳ	115.852
Số dư cuối kỳ	95.991

**13. Tài sản cố định vô hình**

	<b>Phần mềm vi tính VND'000</b>
<b>Nguyên giá</b>	
Số dư đầu kỳ và cuối kỳ	14.082.575
<b>Giá trị hao mòn lũy kế</b>	
Số dư đầu kỳ	7.950.509
Khấu hao trong kỳ	776.295
Số dư cuối kỳ	8.726.804
<b>Giá trị còn lại</b>	
Số dư đầu kỳ	6.132.066
Số dư cuối kỳ	5.355.771

**Công ty Cổ phần Thực phẩm Quốc tế**  
**Thuyết minh báo cáo tài chính riêng giữa niên độ cho kỳ sáu tháng kết thúc**  
**ngày 30 tháng 6 năm 2019 (tiếp theo)**

**Mẫu B 09a – DN**  
*(Ban hành theo Thông tư số 200/2014/TT-BTC*  
*ngày 22/12/2014 của Bộ Tài chính)*

**14. Đầu tư vào một công ty con**

Đầu tư vào một công ty con phản ánh khoản đầu tư 90,4% vốn cổ phần trong Công ty Cổ phần Thực phẩm Ava, một công ty với các hoạt động chính là cung cấp dịch vụ gia công và sản xuất các sản phẩm gồm nước trái cây, nước giải khát, nước uống tinh khiết; bánh, mứt và kẹo, các loại thức ăn nhẹ; các loại sản phẩm chế biến từ nông sản, thủy sản và gia súc; cho thuê nhà xưởng, nhà văn phòng; và thực hiện quyền xuất khẩu, quyền nhập khẩu các sản phẩm phù hợp với ngành nghề sản xuất kinh doanh của công ty theo Giấy phép Đầu tư số 48/GP-ĐN do Ủy ban Nhân dân Tỉnh Đồng Nai cấp ngày 19 tháng 7 năm 2002.

Công ty chưa xác định giá trị hợp lý của khoản đầu tư này để thuyết minh trong báo cáo tài chính riêng giữa niên độ bởi vì không có giá niêm yết trên thị trường cho khoản đầu tư này và Chuẩn mực Kế toán Việt Nam, Chế độ Kế toán Doanh nghiệp Việt Nam hiện không có hướng dẫn về cách tính giá trị hợp lý sử dụng các kỹ thuật định giá. Giá trị hợp lý của khoản đầu tư này có thể khác với giá trị ghi sổ.

**15. Chi phí trả trước dài hạn**

	<b>Công cụ và dụng cụ VND'000</b>
Số dư đầu kỳ	3.124.915
Tăng trong kỳ	390.600
Phân bổ trong kỳ	(830.537)
	2.684.978
Số dư cuối kỳ	2.684.978

**16. Tài sản thuế thu nhập hoãn lại**

	<b>Thuế suất</b>	<b>30/6/2019 VND'000</b>	<b>1/1/2019 VND'000</b>
Chi phí phải trả	20%	10.390.872	17.746.047
Dự phòng phải thu khó đòi	20%	401.560	401.560
Dự phòng giảm giá hàng tồn kho	20%	97.207	60.010
		10.889.639	18.207.617



**Công ty Cổ phần Thực phẩm Quốc tế**  
**Thuyết minh báo cáo tài chính riêng giữa niên độ cho kỳ sáu tháng kết thúc**  
**ngày 30 tháng 6 năm 2019 (tiếp theo)**

**Mẫu B 09a – DN**  
*(Ban hành theo Thông tư số 200/2014/TT-BTC*  
*ngày 22/12/2014 của Bộ Tài chính)*

**17. Phải trả người bán**

**(a) Phải trả người bán chi tiết theo nhà cung cấp lớn**

	30/6/2019		1/1/2019	
	Giá gốc VND'000	Số có khả năng trả nợ VND'000	Giá gốc VND'000	Số có khả năng trả nợ VND'000
Công ty TNHH Nước Giải khát Kirin Việt Nam	18.260.863	18.260.863	17.898.147	17.898.147
Công ty TNHH Bao bì Nước Giải khát Crown (Đồng Nai)	9.855.447	9.855.447	24.211.934	24.211.934
Công ty TNHH Việt Nam Chuanli Can Manufacturing	9.735.119	9.735.119	10.367.798	10.367.798
Các nhà cung cấp khác	33.493.892	33.493.892	36.043.167	36.043.167
	<b>71.345.321</b>	<b>71.345.321</b>	<b>88.521.046</b>	<b>88.521.046</b>

**(b) Phải trả người bán phân loại theo kỳ hạn thanh toán**

	30/6/2019		1/1/2019	
	Giá gốc VND'000	Số có khả năng trả nợ VND'000	Giá gốc VND'000	Số có khả năng trả nợ VND'000
Ngắn hạn	71.345.321	71.345.321	88.521.046	88.521.046

**Công ty Cổ phần Thực phẩm Quốc tế**  
**Thuyết minh báo cáo tài chính riêng giữa niên độ cho kỳ sáu tháng kết thúc**  
**ngày 30 tháng 6 năm 2019 (tiếp theo)**

**Mẫu B 09a – DN**  
*(Ban hành theo Thông tư số 200/2014/TT-BTC*  
*ngày 22/12/2014 của Bộ Tài chính)*

**(c) Phải trả người bán là bên liên quan**

	<b>30/6/2019</b>		<b>1/1/2019</b>	
	<b>Giá gốc VND'000</b>	<b>Số có khả năng trả nợ VND'000</b>	<b>Giá gốc VND'000</b>	<b>Số có khả năng trả nợ VND'000</b>
Công ty TNHH Nước Giải khát Kirin Việt Nam, một bên liên quan	18.260.863	18.260.863	17.898.147	17.898.147

Khoản phải trả cho Công ty TNHH Nước Giải khát Kirin Việt Nam phản ánh khoản phí gia công phải trả, không được đảm bảo, không chịu lãi và phải hoàn trả trong vòng 30 ngày kể từ ngày ghi trên hóa đơn.

**18. Thuế phải nộp Nhà nước**

	<b>1/1/2019 VND'000</b>	<b>Phát sinh VND'000</b>	<b>Nộp VND'000</b>	<b>Cán trừ VND'000</b>	<b>30/6/2019 VND'000</b>
Thuế giá trị gia tăng	8.113.881	75.905.016	(30.302.370)	(46.580.592)	7.135.935
Thuế thu nhập doanh nghiệp	7.773.180	23.485.151	(12.274.097)	-	18.984.234
Thuế thu nhập cá nhân	946.078	2.844.435	(3.340.863)	-	449.650
Các loại thuế khác	281.453	4.000	-	(285.453)	-
	<b>17.114.592</b>	<b>102.238.602</b>	<b>(45.917.330)</b>	<b>(46.866.045)</b>	<b>26.569.819</b>

**Công ty Cổ phần Thực phẩm Quốc tế**  
**Thuyết minh báo cáo tài chính riêng giữa niên độ cho kỳ sáu tháng kết thúc**  
**ngày 30 tháng 6 năm 2019 (tiếp theo)**

**Mẫu B 09a – DN**  
*(Ban hành theo Thông tư số 200/2014/TT-BTC*  
*ngày 22/12/2014 của Bộ Tài chính)*

**19. Chi phí phải trả**

	<b>30/6/2019</b>	<b>1/1/2019</b>
	<b>VND'000</b>	<b>VND'000</b>
Chiết khấu thương mại và hoa hồng bán hàng	22.034.782	33.256.071
Chi phí khuyến mãi	19.385.085	35.722.939
Chi phí vận chuyển	4.758.121	1.331.112
Chi phí khác	5.776.370	18.420.113
	<b>51.954.358</b>	<b>88.730.235</b>

**20. Phải trả ngắn hạn khác**

	<b>30/6/2019</b>	<b>1/1/2019</b>
	<b>VND'000</b>	<b>VND'000</b>
Cổ tức phải trả	505.391	505.391
Phải trả phi thương mại cho một bên liên quan	214.500	201.817
Phải trả khác	292.041	224.338
	<b>1.011.932</b>	<b>931.546</b>

Khoản phải trả phi thương mại cho một bên liên quan không được đảm bảo, không chịu lãi và phải hoàn trả khi có yêu cầu.

**21. Nợ thuê tài chính dài hạn**

	<b>30/6/2019</b>	<b>1/1/2019</b>
	<b>VND'000</b>	<b>VND'000</b>
Nợ thuê tài chính	118.830	136.581
	<b>118.830</b>	<b>136.581</b>

**Công ty Cổ phần Thực phẩm Quốc tế**  
**Thuyết minh báo cáo tài chính riêng giữa niên độ cho kỳ sáu tháng kết thúc**  
**ngày 30 tháng 6 năm 2019 (tiếp theo)**

**Mẫu B 09a – DN**  
*(Ban hành theo Thông tư số 200/2014/TT-BTC*  
*ngày 22/12/2014 của Bộ Tài chính)*

Điều khoản và điều kiện của các khoản nợ thuê tài chính như sau:

	Loại tiền	Lãi suất năm	Năm đáo hạn	30/6/2019 VND'000	1/1/2019 VND'000
Nợ từ Công ty TNHH Cho thuê Tài chính Quốc tế Chailease	VND	21,6%	2021	118.830	136.581

Các khoản tiền thuê tối thiểu phải trả cho các hợp đồng thuê tài chính không được hủy ngang như sau:

	Tổng khoản thanh toán tiền thuê tài chính VND'000	Tiền lãi thuê VND'000	Nợ gốc VND'000
Trong vòng 1 năm	65.281	21.500	43.781
Trong vòng 2 đến 5 năm	87.043	11.994	75.049
	<b>152.324</b>	<b>33.494</b>	<b>118.830</b>

## 22. Dự phòng phải trả

Biến động trong kỳ của dự phòng phải trả như sau:

	Dự phòng trợ cấp thôi việc VND'000
Số dư đầu kỳ	3.398.410
Dự phòng lập trong kỳ	263.875
Dự phòng sử dụng trong kỳ	(143.668)
Số dư cuối kỳ	<b>3.518.617</b>

**Công ty Cổ phần Thực phẩm Quốc tế**  
**Thuyết minh báo cáo tài chính riêng giữa niên độ cho kỳ sáu tháng kết thúc ngày 30 tháng 6 năm 2019 (tiếp theo)**

Mẫu B 09a – DN  
 (Ban hành theo Thông tư số 200/2014/TT-BTC  
 ngày 22/12/2014 của Bộ Tài chính)

**23. Thay đổi vốn chủ sở hữu**

	Vốn cổ phần VND'000	Thặng dư vốn cổ phần VND'000	Vốn khác của chủ sở hữu VND'000	Lỗ lũy kế VND'000	Tổng VND'000
Số dư tại ngày 1 tháng 1 năm 2018	871.409.840	85.035.704	90.034.048	(668.004.781)	378.474.811
Lợi nhuận thuần trong kỳ	-	-	-	103.848.597	103.848.597
Số dư tại ngày 30 tháng 6 năm 2018	871.409.840	85.035.704	90.034.048	(564.156.184)	482.323.408
Lợi nhuận thuần trong kỳ	-	-	-	76.967.236	76.967.236
Số dư tại ngày 1 tháng 1 năm 2019	871.409.840	85.035.704	90.034.048	(487.188.948)	559.290.644
Lợi nhuận thuần trong kỳ	-	-	-	120.333.431	120.333.431
Số dư tại ngày 30 tháng 6 năm 2019	871.409.840	85.035.704	90.034.048	(366.855.517)	679.624.075

**Công ty Cổ phần Thực phẩm Quốc tế**  
**Thuyết minh báo cáo tài chính riêng giữa niên độ cho kỳ sáu tháng kết thúc**  
**ngày 30 tháng 6 năm 2019 (tiếp theo)**

**Mẫu B 09a – DN**  
*(Ban hành theo Thông tư số 200/2014/TT-BTC*  
*ngày 22/12/2014 của Bộ Tài chính)*

**24. Vốn cổ phần**

Vốn cổ phần được duyệt và đã phát hành của Công ty là:

	<b>30/6/2019</b>	<b>và 1/1/2019</b>
	<b>Số cổ phiếu</b>	<b>VND'000</b>
<b>Vốn cổ phần được duyệt và đã phát hành</b>		
Cổ phiếu phổ thông	87.140.992	871.409.920
<b>Số cổ phiếu đang lưu hành</b>		
Cổ phiếu phổ thông	87.140.984	871.409.840

Cổ phiếu phổ thông có mệnh giá là 10.000 VND. Mỗi cổ phiếu phổ thông tương ứng với một quyền biểu quyết tại các cuộc họp cổ đông của Công ty. Các cổ đông được nhận cổ tức mà Công ty công bố vào từng thời điểm. Tất cả cổ phiếu phổ thông đều có thứ tự ưu tiên như nhau đối với tài sản còn lại của Công ty. Đối với cổ phiếu đã được Công ty mua lại, các quyền trên đều bị tạm ngừng cho tới khi chúng được phát hành lại.

Không có biến động vốn cổ phần trong kỳ.

**25. Vốn khác của chủ sở hữu**

Vào ngày 1 tháng 1 năm 2013, Công ty đã thay đổi đơn vị tiền tệ kế toán từ Đô la Mỹ (“USD”) sang Đồng Việt Nam (“VND”) phù hợp với các quy định trong Thông tư số 244/2010/TT/BTC do Bộ Tài chính ban hành ngày 31 tháng 12 năm 2009. Theo đó, toàn bộ số dư bằng USD tại ngày 31 tháng 12 năm 2012 được quy đổi sang VND theo tỷ giá hối đoái là 1 USD đối 20.828 VND. Khoản chênh lệch giữa giá trị được quy đổi và mệnh giá của cổ phiếu phổ thông là 90.034.048.000 VND được ghi nhận trong vốn khác của chủ sở hữu.

**26. Các khoản mục ngoài bảng cân đối kế toán**

**(a) Cam kết thuê**

Các khoản tiền thuê tối thiểu phải trả cho các hợp đồng thuê hoạt động không được hủy ngang như sau:

	<b>30/6/2019</b>	<b>1/1/2019</b>
	<b>VND'000</b>	<b>VND'000</b>
Trong vòng 1 năm	11.841.126	11.761.695
Trong vòng 2 đến 5 năm	9.270.086	15.139.269
	21.111.212	26.900.964

**Công ty Cổ phần Thực phẩm Quốc tế**  
**Thuyết minh báo cáo tài chính riêng giữa niên độ cho kỳ sáu tháng kết thúc**  
**ngày 30 tháng 6 năm 2019 (tiếp theo)**

**Mẫu B 09a – DN**  
*(Ban hành theo Thông tư số 200/2014/TT-BTC*  
*ngày 22/12/2014 của Bộ Tài chính)*

**(b) Ngoại tệ**

	30/6/2019		1/1/2019	
	Nguyên tệ	Tương đương VND'000	Nguyên tệ	Tương đương VND'000
USD	7.412	172.189	58.937	1.364.614
EUR	301	8.022	306	8.165
		180.211		1.372.779

**27. Doanh thu bán hàng**

Tổng doanh thu thể hiện tổng giá trị hàng bán không bao gồm thuế giá trị gia tăng.

Doanh thu thuần bao gồm:

	Kỳ sáu tháng kết thúc ngày	
	30/6/2019 VND'000	30/6/2018 VND'000
<b>Tổng doanh thu</b>		
▪ Doanh thu từ bán nước giải khát	718.586.585	686.531.014
▪ Doanh thu từ bán các sản phẩm khác	132.381.086	123.959.116
▪ Doanh thu từ bán phế liệu	372.053	386.211
	851.339.724	810.876.341
<b>Trừ đi các khoản giảm trừ doanh thu</b>		
▪ Chiết khấu thương mại	70.873.677	52.894.362
▪ Hàng bán bị trả lại	-	6.859
	70.873.677	52.901.221
<b>Doanh thu thuần</b>	780.466.047	757.975.120

**Công ty Cổ phần Thực phẩm Quốc tế**  
**Thuyết minh báo cáo tài chính riêng giữa niên độ cho kỳ sáu tháng kết thúc**  
**ngày 30 tháng 6 năm 2019 (tiếp theo)**

**Mẫu B 09a – DN**  
*(Ban hành theo Thông tư số 200/2014/TT-BTC*  
*ngày 22/12/2014 của Bộ Tài chính)*

**28. Giá vốn hàng bán**

	Kỳ sáu tháng kết thúc ngày	
	30/6/2019	30/6/2018
	VND'000	VND'000
Tổng giá vốn hàng bán		
▪ Giá vốn của nước giải khát	406.208.381	396.881.461
▪ Giá vốn của các sản phẩm khác	43.576.070	59.239.003
	449.784.451	456.120.464

**29. Doanh thu hoạt động tài chính**

	Kỳ sáu tháng kết thúc ngày	
	30/6/2019	30/6/2018
	VND'000	VND'000
Lãi từ các khoản cho Avafood vay	1.267.651	797.275
Lãi tiền gửi ngân hàng	391.069	394.108
Lãi chênh lệch tỷ giá hối đoái	2.403	137.041
	1.661.123	1.328.424

**30. Chi phí tài chính**

	Kỳ sáu tháng kết thúc ngày	
	30/6/2019	30/6/2018
	VND'000	VND'000
Chi phí lãi vay	16.291	1.723.574
Lỗ chênh lệch tỷ giá hối đoái	370.149	1.090.602
	386.440	2.814.176



**Công ty Cổ phần Thực phẩm Quốc tế**  
**Thuyết minh báo cáo tài chính riêng giữa niên độ cho kỳ sáu tháng kết thúc**  
**ngày 30 tháng 6 năm 2019 (tiếp theo)**

**Mẫu B 09a – DN**  
*(Ban hành theo Thông tư số 200/2014/TT-BTC*  
*ngày 22/12/2014 của Bộ Tài chính)*

**31. Chi phí bán hàng**

	Kỳ sáu tháng kết thúc ngày	
	30/6/2019	30/6/2018
	VND'000	VND'000
Chi phí nhân viên và chi phí hỗ trợ	81.460.723	80.636.886
Chi phí quảng cáo và khuyến mãi	32.955.298	41.075.152
Chi phí vận chuyển	35.761.662	36.240.121
Chi phí thuê	4.755.460	4.571.863
Chi phí khác	7.904.128	9.549.794
	<hr/>	<hr/>
	162.837.271	172.073.816
	<hr/>	<hr/>

**32. Chi phí quản lý doanh nghiệp**

	Kỳ sáu tháng kết thúc ngày	
	30/6/2019	30/6/2018
	VND'000	VND'000
Chi phí nhân viên	6.077.255	5.681.514
Chi phí tư vấn	1.661.100	1.594.691
Chi phí thuê	1.823.596	1.781.475
Chi phí khấu hao và phân bổ	1.566.998	1.440.913
Chi phí khác	4.306.810	5.191.395
	<hr/>	<hr/>
	15.435.759	15.689.988
	<hr/>	<hr/>

**33. Thu nhập khác**

	Kỳ sáu tháng kết thúc ngày	
	30/6/2019	30/6/2018
	VND'000	VND'000
Lãi từ thanh lý tài sản cố định hữu hình	-	209.091
Thu nhập khác	166.465	2.183.186
	<hr/>	<hr/>
	166.465	2.392.277
	<hr/>	<hr/>

**Công ty Cổ phần Thực phẩm Quốc tế**  
**Thuyết minh báo cáo tài chính riêng giữa niên độ cho kỳ sáu tháng kết thúc**  
**ngày 30 tháng 6 năm 2019 (tiếp theo)**

**Mẫu B 09a – DN**  
*(Ban hành theo Thông tư số 200/2014/TT-BTC*  
*ngày 22/12/2014 của Bộ Tài chính)*

**34. Chi phí khác**

	<b>Kỳ sáu tháng kết thúc ngày</b>	
	<b>30/6/2019</b>	<b>30/6/2018</b>
	<b>VND'000</b>	<b>VND'000</b>
Chi phí khấu hao tài sản cố định hữu hình tạm thời không sử dụng	2.512.436	1.498.441
Chi phí khác	200.718	2.070.300
	2.713.154	3.568.741

**35. Chi phí sản xuất và kinh doanh theo yếu tố**

	<b>Kỳ sáu tháng kết thúc ngày</b>	
	<b>30/6/2019</b>	<b>30/6/2018</b>
	<b>VND'000</b>	<b>VND'000</b>
Chi phí nguyên vật liệu trong chi phí sản xuất	295.564.445	328.689.325
Chi phí nhân công, nhân viên và chi phí hỗ trợ	104.924.364	101.822.142
Chi phí khấu hao	9.706.645	9.937.823
Chi phí dịch vụ mua ngoài	240.435.716	216.362.020
Chi phí khác	11.366.649	16.983.887
	2.713.154	3.568.741

**36. Thuế thu nhập doanh nghiệp**

**(a) Ghi nhận trong báo cáo kết quả hoạt động kinh doanh riêng**

	<b>Kỳ sáu tháng kết thúc ngày</b>	
	<b>30/6/2019</b>	<b>30/6/2018</b>
	<b>VND'000</b>	<b>VND'000</b>
<b>Chi phí thuế thu nhập hiện hành</b>		
Kỳ hiện hành	23.485.151	17.621.664
<b>Chi phí/(lợi ích) thuế thu nhập hoãn lại</b>		
Phát sinh và hoàn nhập các chênh lệch tạm thời	7.317.978	(10.041.625)
	30.803.129	7.580.039

**Công ty Cổ phần Thực phẩm Quốc tế**  
**Thuyết minh báo cáo tài chính riêng giữa niên độ cho kỳ sáu tháng kết thúc**  
**ngày 30 tháng 6 năm 2019 (tiếp theo)**

**Mẫu B 09a – DN**  
*(Ban hành theo Thông tư số 200/2014/TT-BTC*  
*ngày 22/12/2014 của Bộ Tài chính)*

**(b) Đối chiếu thuế suất thực tế**

	Kỳ sáu tháng kết thúc ngày	
	30/6/2019	30/6/2018
	VND'000	VND'000
Lợi nhuận kế toán trước thuế	151.136.560	111.428.636
Thuế tính theo thuế suất của Công ty	30.227.312	22.285.727
Chi phí không được khấu trừ thuế	575.817	926.964
Ghi nhận tài sản thuế thu nhập hoãn lại trước đây chưa được ghi nhận	-	(15.632.652)
	30.803.129	7.580.039

**(c) Thuế suất áp dụng**

Theo các điều khoản trong Giấy Chứng nhận Đầu tư của Công ty, Công ty có nghĩa vụ nộp cho Nhà nước thuế thu nhập bằng 15% trên lợi nhuận tính thuế trong 12 năm đầu tính từ năm hoạt động đầu tiên. Do đó, từ năm 2006 trở đi Công ty phải nộp thuế thu nhập doanh nghiệp theo mức thuế suất thuế thu nhập phổ thông áp dụng cho các doanh nghiệp chưa tính các ưu đãi.

Theo Nghị định số 24/2007/NĐ-CP ngày 14 tháng 2 năm 2007 (Nghị định này thay thế Nghị định số 164/2003/NĐ-CP ngày 22 tháng 12 năm 2003), Công ty được hưởng ưu đãi thuế do việc dời địa điểm hoạt động kinh doanh về khu vực ngoại ô. Trong năm 2006, Công ty đã dời một trong các dây chuyền sản xuất từ Thành phố Biên Hòa ra Khu Công nghiệp Tam Phước, Thành phố Biên Hòa. Theo đó, lợi nhuận phát sinh từ dây chuyền sản xuất này sẽ được miễn thuế thu nhập doanh nghiệp trong 2 năm và giảm 50% thuế thu nhập doanh nghiệp trong 6 năm tiếp theo. Cũng theo Nghị định này, Công ty được hưởng ưu đãi thuế đối với các khoản đầu tư vào các dây chuyền sản xuất mới đủ điều kiện của Nghị định này. Khoản ưu đãi thuế này bao gồm miễn thuế thu nhập doanh nghiệp 1 năm và giảm 50% thuế thu nhập doanh nghiệp trong 4 năm tiếp theo cho lợi nhuận của các dây chuyền sản xuất mới này.

Theo Nghị định số 124/2008/NĐ-CP ngày 11 tháng 12 năm 2008 (Nghị định này thay thế Nghị định số 24/2007/NĐ-CP ngày 14 tháng 2 năm 2007) và Nghị định số 122/2011/NĐ-CP ngày 27 tháng 12 năm 2012 (cung cấp một số điều chỉnh đối với Nghị định số 124/2008/NĐ-CP), Công ty sẽ tiếp tục được hưởng ưu đãi thuế theo Nghị định số 24/2007/NĐ-CP ngày 14 tháng 2 năm 2007.

Theo Công văn số 11924/TC-CST do Bộ Tài chính ban hành ngày 20 tháng 10 năm 2004, Công ty được giảm 50% thuế thu nhập doanh nghiệp trong 2 năm sau khi niêm yết cổ phiếu tại Trung tâm Giao dịch Chứng khoán Thành phố Hồ Chí Minh. Công ty đã hoàn tất việc đăng ký với cơ quan thuế để được áp dụng các khoản ưu đãi thuế này bắt đầu từ năm 2007.

Mức thuế suất thuế thu nhập phổ thông áp dụng cho các doanh nghiệp chưa tính các ưu đãi là 20%.

**Công ty Cổ phần Thực phẩm Quốc tế**  
**Thuyết minh báo cáo tài chính riêng giữa niên độ cho kỳ sáu tháng kết thúc**  
**ngày 30 tháng 6 năm 2019 (tiếp theo)**

**Mẫu B 09a – DN**  
*(Ban hành theo Thông tư số 200/2014/TT-BTC*  
*ngày 22/12/2014 của Bộ Tài chính)*

**37. Các giao dịch chủ yếu với các bên liên quan**

Ngoài các số dư với các bên liên quan được trình bày tại các thuyết minh khác của báo cáo tài chính riêng giữa niên độ này, trong kỳ Công ty có các giao dịch chủ yếu sau với các bên liên quan:

	<b>Giá trị giao dịch</b>	
	<b>Kỳ sáu tháng kết thúc ngày 30/6/2019 VND'000</b>	<b>30/6/2018 VND'000</b>
<i><b>Công ty mẹ cấp cao</b></i>		
<b>Kirin Holdings Company, Limited</b>		
Phí đặc phái nhân viên	2.892.851	2.848.377
<i><b>Công ty mẹ</b></i>		
<b>Kirin Holdings Singapore Pte. Ltd</b>		
Chi phí lãi vay	-	1.723.574
<i><b>Công ty con</b></i>		
<b>Công ty Cổ phần Thực phẩm Ava</b>		
Cho vay ngắn hạn	15.000.000	10.000.000
Thu nhập lãi cho vay	1.267.651	797.275
Phí gia công	11.848.349	11.343.056
Phí thuê nhà xưởng và văn phòng	2.966.106	2.966.106
<i><b>Các bên liên quan khác</b></i>		
<b>Công ty TNHH Nước Giải khát Kirin Việt Nam</b>		
Phí gia công	141.371.745	103.451.025
Mua dịch vụ	992.500	1.350.000
Bán hàng	19.494	6.987
<b>Thành viên Ban Giám đốc</b>		
Phí đặc phái nhân viên	2.232.000	2.191.680
Tiền lương	909.000	909.000

**Công ty Cổ phần Thực phẩm Quốc tế**  
**Thuyết minh báo cáo tài chính riêng giữa niên độ cho kỳ sáu tháng kết thúc**  
**ngày 30 tháng 6 năm 2019 (tiếp theo)**

**Mẫu B 09a – DN**  
(Ban hành theo Thông tư số 200/2014/TT-BTC  
ngày 22/12/2014 của Bộ Tài chính)

**38. Các giao dịch phi tiền tệ từ các hoạt động đầu tư**

	Kỳ sáu tháng kết thúc ngày	
	30/6/2019	30/6/2018
	VND'000	VND'000
Cần trừ các khoản phải trả với các khoản phải thu về cho vay và lãi cho vay từ một công ty con	16.295.900	15.740.079
Chuyển lãi cho vay phải thu sang cho vay ngắn hạn phải thu	1.267.651	797.275

**39. Số liệu so sánh**

Số liệu so sánh tại ngày 1 tháng 1 năm 2019 được mang sang từ số liệu trình bày trong báo cáo tài chính riêng của Công ty tại ngày và cho năm kết thúc ngày 31 tháng 12 năm 2018.

Ngày 22 tháng 8 năm 2019

Người lập:



Nguyễn Hồng Phong  
Kế toán trưởng

Người duyệt:



Tataka Ogami  
Chủ tịch kiêm Tổng Giám đốc