



**Công ty Cổ phần Thực phẩm Quốc tế
và công ty con**

**Báo cáo tài chính hợp nhất giữa niên độ
cho kỳ sáu tháng kết thúc
ngày 30 tháng 6 năm 2019**

Công ty Cổ phần Thực phẩm Quốc tế
Thông tin về Công ty

Giấy phép Đầu tư số 270/GP ngày 16 tháng 11 năm 1991

Giấy Chứng nhận Đầu tư số 472033000328 (điều chỉnh lần 1) ngày 28 tháng 11 năm 2007
472033000328 (điều chỉnh lần 2) ngày 20 tháng 5 năm 2010
472033000328 (điều chỉnh lần 3) ngày 22 tháng 4 năm 2011
472033000328 (điều chỉnh lần 4) ngày 18 tháng 10 năm 2011
472033000328 (điều chỉnh lần 5) ngày 14 tháng 5 năm 2014
472033000328 (điều chỉnh lần 6) ngày 30 tháng 12 năm 2015
6525867086 (điều chỉnh lần 7) ngày 5 tháng 2 năm 2016
6525867086 (điều chỉnh lần 8) ngày 28 tháng 12 năm 2016
6525867086 (điều chỉnh lần 9) ngày 25 tháng 1 năm 2017
6525867086 (điều chỉnh lần 10) ngày 8 tháng 4 năm 2018

Giấy phép Đầu tư của Công ty đã được điều chỉnh nhiều lần, lần điều chỉnh gần nhất là Giấy phép Đầu tư số 270/CPH/GCNDCC3-BHK ngày 23 tháng 8 năm 2006. Giấy phép Đầu tư và các giấy phép điều chỉnh do Bộ Kế hoạch và Đầu tư cấp và có giá trị trong 50 năm.

Các Giấy Chứng nhận Đầu tư của Công ty do Ban Quản lý các Khu Công nghiệp Tỉnh Đồng Nai cấp và có giá trị trong 50 năm kể từ ngày cấp Giấy phép Đầu tư đầu tiên.

Giấy Chứng nhận Đăng ký Doanh nghiệp số 3600245631 ngày 21 tháng 1 năm 2016
3600245631 ngày 19 tháng 3 năm 2018
3600245631 ngày 5 tháng 7 năm 2019

Giấy Chứng nhận Đăng ký Doanh nghiệp của Công ty và các giấy chứng nhận điều chỉnh do Sở Kế hoạch và Đầu tư Tỉnh Đồng Nai cấp.

Hội đồng Quản trị

Yutaka Ogami	Chủ tịch
Takeshi Fukushima	Thành viên
Shinro Fujita	Thành viên
Nguyễn Thị Kim Liên	Thành viên
Takashi Suda	Thành viên
	(từ ngày 10 tháng 4 năm 2019)
Osamu Harada	Thành viên
	(đến ngày 10 tháng 4 năm 2019)

Công ty Cổ phần Thực phẩm Quốc tế
Thông tin về Công ty (tiếp theo)

Ban Giám đốc

Yutaka Ogami
Ryuta Onda
Nguyễn Thị Kim Liên
Tomohide Ito
Takeshi Fukushima

Tổng Giám đốc/Giám đốc
Hành chính
Giám đốc/Giám đốc Nhà máy
Giám đốc/Giám đốc
Kiểm soát Nội bộ
Giám đốc/Giám đốc Kế hoạch
Giám đốc/Giám đốc Marketing/
Giám đốc Kinh doanh

Trụ sở đăng ký

Lô 13, Khu Công nghiệp Tam Phước
Phường Tam Phước, Thành phố Biên Hòa
Tỉnh Đồng Nai
Việt Nam

Công ty kiểm toán

Công ty TNHH KPMG
Việt Nam

Công ty Cổ phần Thực phẩm Quốc tế **Báo cáo của Ban Giám đốc**


Ban Giám đốc của Công ty Cổ phần Thực phẩm Quốc tế (“Công ty”) trình bày báo cáo này và báo cáo tài chính hợp nhất giữa niên độ đính kèm của Công ty và công ty con (sau đây được gọi chung là “Tập đoàn”) cho kỳ sáu tháng kết thúc ngày 30 tháng 6 năm 2019.

Ban Giám đốc Công ty chịu trách nhiệm lập và trình bày trung thực và hợp lý báo cáo tài chính hợp nhất giữa niên độ theo các Chuẩn mực Kế toán Việt Nam, Chế độ Kế toán Doanh nghiệp Việt Nam và các quy định pháp lý có liên quan đến việc lập và trình bày báo cáo tài chính giữa niên độ. Theo ý kiến của Ban Giám đốc Công ty:

- (a) báo cáo tài chính hợp nhất giữa niên độ được trình bày từ trang 6 đến trang 37 đã phản ánh trung thực và hợp lý tình hình tài chính hợp nhất của Tập đoàn tại ngày 30 tháng 6 năm 2019, kết quả hoạt động kinh doanh hợp nhất và lưu chuyển tiền tệ hợp nhất của Tập đoàn cho kỳ sáu tháng kết thúc cùng ngày, phù hợp với các Chuẩn mực Kế toán Việt Nam, Chế độ Kế toán Doanh nghiệp Việt Nam và các quy định pháp lý có liên quan đến việc lập và trình bày báo cáo tài chính giữa niên độ; và
- (b) tại ngày lập báo cáo này, không có lý do gì để Ban Giám đốc Công ty cho rằng Tập đoàn sẽ không thể thanh toán các khoản nợ phải trả khi đến hạn.

Tại ngày lập báo cáo này, Ban Giám đốc Công ty đã phê duyệt phát hành báo cáo tài chính hợp nhất giữa niên độ đính kèm.

Thay mặt Ban Giám đốc



Yutaka Ogata
Chủ tịch kiêm Tổng Giám đốc

Tỉnh Đồng Nai, ngày 22 tháng 8 năm 2019



KPMG Limited Branch
10th Floor, Sun Wah Tower
115 Nguyen Hue Street, Ben Nghe Ward
District 1, Ho Chi Minh City, Vietnam
+84 (28) 3821 9266 | kpmg.com.vn

BÁO CÁO SOÁT XÉT THÔNG TIN TÀI CHÍNH GIỮA NIÊN ĐỘ

Kính gửi các Cổ đông Công ty Cổ phần Thực phẩm Quốc tế

Chúng tôi đã soát xét báo cáo tài chính hợp nhất giữa niên độ đính kèm của Công ty Cổ phần Thực phẩm Quốc tế (“Công ty”) và công ty con (sau đây được gọi chung là “Tập đoàn”), bao gồm bảng cân đối kế toán hợp nhất tại ngày 30 tháng 6 năm 2019, báo cáo kết quả hoạt động kinh doanh hợp nhất và báo cáo lưu chuyển tiền tệ hợp nhất cho kỳ sáu tháng kết thúc cùng ngày và các thuyết minh kèm theo được Ban Giám đốc Công ty phê duyệt phát hành ngày 22 tháng 8 năm 2019, được trình bày từ trang 6 đến trang 37.

Trách nhiệm của Ban Giám đốc

Ban Giám đốc Công ty chịu trách nhiệm lập và trình bày trung thực và hợp lý báo cáo tài chính hợp nhất giữa niên độ này theo các Chuẩn mực Kế toán Việt Nam, Chế độ Kế toán Doanh nghiệp Việt Nam và các quy định pháp lý có liên quan đến việc lập và trình bày báo cáo tài chính giữa niên độ, và chịu trách nhiệm về kiểm soát nội bộ mà Ban Giám đốc xác định là cần thiết để đảm bảo việc lập báo cáo tài chính hợp nhất giữa niên độ không có sai sót trọng yếu do gian lận hay nhầm lẫn.

Trách nhiệm của kiểm toán viên

Trách nhiệm của chúng tôi là đưa ra kết luận về báo cáo tài chính hợp nhất giữa niên độ này dựa trên kết quả soát xét của chúng tôi. Chúng tôi đã thực hiện công việc soát xét theo Chuẩn mực Việt Nam về hợp đồng dịch vụ soát xét số 2410 – *Soát xét thông tin tài chính giữa niên độ do kiểm toán viên độc lập của đơn vị thực hiện*.

Công việc soát xét thông tin tài chính giữa niên độ bao gồm việc thực hiện các cuộc phỏng vấn, chủ yếu là phỏng vấn những người chịu trách nhiệm về các vấn đề tài chính kế toán, và thực hiện thủ tục phân tích và các thủ tục soát xét khác. Một cuộc soát xét về cơ bản có phạm vi hẹp hơn một cuộc kiểm toán được thực hiện theo các Chuẩn mực Kiểm toán Việt Nam và do vậy không cho phép chúng tôi đạt được sự đảm bảo rằng chúng tôi sẽ nhận biết được tất cả các vấn đề trọng yếu có thể được phát hiện trong một cuộc kiểm toán. Theo đó, chúng tôi không đưa ra ý kiến kiểm toán.




Kết luận của kiểm toán viên

Căn cứ trên kết quả soát xét của chúng tôi, chúng tôi không thấy có vấn đề gì khiến chúng tôi cho rằng báo cáo tài chính hợp nhất giữa niên độ đính kèm đã không phản ánh trung thực và hợp lý, trên các khía cạnh trọng yếu, tình hình tài chính hợp nhất của Công ty Cổ phần Thực phẩm Quốc tế và công ty con tại ngày 30 tháng 6 năm 2019, kết quả hoạt động kinh doanh hợp nhất và lưu chuyển tiền tệ hợp nhất cho kỳ sáu tháng kết thúc cùng ngày, phù hợp với các Chuẩn mực Kế toán Việt Nam, Chế độ Kế toán Doanh nghiệp Việt Nam và các quy định pháp lý có liên quan đến việc lập và trình bày báo cáo tài chính giữa niên độ.

Chi nhánh Công ty TNHH KPMG tại Thành phố Hồ Chí Minh Việt Nam

Bản ghi số 0304-2018-007-1, kết số: 19-01-00282-19-2



Nguyễn Thị Thanh Nghi
Giấy Chứng nhận Đăng ký Hành nghề
Kiểm toán số 0304-2018-007-1
Phó Tổng Giám đốc

Chong Kwang Puay
Giấy Chứng nhận Đăng ký Hành nghề
Kiểm toán số 0864-2018/007-1

Thành phố Hồ Chí Minh, ngày 22 tháng 8 năm 2019

Công ty Cổ phần Thực phẩm Quốc tế và công ty con
Bảng cân đối kế toán hợp nhất tại ngày 30 tháng 6 năm 2019

Mẫu B 01a – DN/HN
(Ban hành theo Thông tư số 202/2014/TT-BTC
ngày 22/12/2014 của Bộ Tài chính)

	Mã số	Thuyết minh	30/6/2019 VND'000	1/1/2019 VND'000
TÀI SẢN				
Tài sản ngắn hạn (100 = 110 + 130 + 140 + 150)	100		617.860.577	519.707.305
Tiền	110	8	334.078.167	262.171.897
Tiền	111		334.078.167	262.171.897
Các khoản phải thu ngắn hạn	130		43.315.695	33.272.625
Phải thu của khách hàng	131	9	27.086.808	28.741.447
Trả trước cho người bán	132		17.687.687	6.123.998
Phải thu ngắn hạn khác	136		650.153	516.133
Dự phòng phải thu khó đòi	137		(2.108.953)	(2.108.953)
Hàng tồn kho	140	10	238.638.775	223.853.255
Hàng tồn kho	141		239.124.811	224.153.307
Dự phòng giảm giá hàng tồn kho	149		(486.036)	(300.052)
Tài sản ngắn hạn khác	150		1.827.940	409.528
Chi phí trả trước ngắn hạn	151		1.710.161	293.467
Thuế phải thu Nhà nước	153		117.779	116.061

Các thuyết minh đính kèm là bộ phận hợp thành của báo cáo tài chính hợp nhất giữa niên độ này

Công ty Cổ phần Thực phẩm Quốc tế và công ty con
Bảng cân đối kế toán hợp nhất tại ngày 30 tháng 6 năm 2019 (tiếp theo)

Mẫu B 01a – DN/HN
(Ban hành theo Thông tư số 202/2014/TT-BTC
ngày 22/12/2014 của Bộ Tài chính)

	Mã số	Thuyết minh	30/6/2019 VND'000	1/1/2019 VND'000
Tài sản dài hạn (200 = 210 + 220 + 260)	200		179.501.796	201.038.294
Các khoản phải thu dài hạn	210		1.750.728	1.750.728
Phải thu dài hạn khác	216		1.750.728	1.750.728
Tài sản cố định	220		139.655.462	153.706.176
Tài sản cố định hữu hình	221	11	134.203.700	147.458.258
<i>Nguyên giá</i>	222		559.716.413	558.260.814
<i>Giá trị hao mòn lũy kế</i>	223		(425.512.713)	(410.802.556)
Tài sản cố định hữu hình thuê tài chính	224	12	95.991	115.852
<i>Nguyên giá</i>	225		198.603	198.603
<i>Giá trị hao mòn lũy kế</i>	226		(102.612)	(82.751)
Tài sản cố định vô hình	227	13	5.355.771	6.132.066
<i>Nguyên giá</i>	228		14.082.575	14.082.575
<i>Giá trị hao mòn lũy kế</i>	229		(8.726.804)	(7.950.509)
Tài sản dài hạn khác	260		38.095.606	45.581.390
Chi phí trả trước dài hạn	261	14	27.205.967	27.373.773
Tài sản thuế thu nhập hoãn lại	262	15	10.889.639	18.207.617
TỔNG TÀI SẢN (270 = 100 + 200)	270		797.362.373	720.745.599

Các thuyết minh đính kèm là bộ phận hợp thành của báo cáo tài chính hợp nhất giữa niên độ này

Công ty Cổ phần Thực phẩm Quốc tế và công ty con
Bảng cân đối kế toán hợp nhất tại ngày 30 tháng 6 năm 2019 (tiếp theo)

Mẫu B 01a – DN/HN
(Ban hành theo Thông tư số 202/2014/TT-BTC ngày 22/12/2014 của Bộ Tài chính)

	Mã số	Thuyết minh	30/6/2019 VND'000	1/1/2019 VND'000
NGUỒN VỐN				
NỢ PHẢI TRẢ (300 = 310 + 330)	300		172.626.435	216.066.835
Nợ ngắn hạn	310		167.871.421	210.971.535
Phải trả người bán	311	16	71.599.449	89.092.470
Người mua trả tiền trước	312		7.699.372	5.555.632
Thuế phải nộp Nhà nước	313	17	27.144.742	17.847.180
Phải trả người lao động	314		8.014.871	8.161.198
Chi phí phải trả	315	18	52.398.059	89.306.325
Phải trả ngắn hạn khác	319	19	1.014.928	1.008.730
Nợ dài hạn	330		4.755.014	5.095.300
Nợ thuê tài chính dài hạn	338	20	118.830	136.581
Thuế thu nhập hoãn lại phải trả	341	15	1.015.418	1.432.672
Dự phòng phải trả	342	21	3.620.766	3.526.047
VỐN CHỦ SỞ HỮU (400 = 410)	400		624.735.938	504.678.764
Vốn chủ sở hữu	410	22	624.735.938	504.678.764
Vốn cổ phần	411	23	871.409.840	871.409.840
- Cổ phiếu phổ thông có quyền biểu quyết	411a		871.409.840	871.409.840
Thặng dư vốn cổ phần	412		85.035.704	85.035.704
Vốn khác của chủ sở hữu	420	24	57.498.796	57.498.796
Lỗ lũy kế	421		(393.057.578)	(513.141.273)
- Lỗ lũy kế đến cuối năm trước	421a		(513.141.273)	(693.306.137)
- Lợi nhuận kỳ này/năm trước	421b		120.083.695	180.164.864
Lợi ích cổ đông không kiểm soát	429		3.849.176	3.875.697
TỔNG NGUỒN VỐN (440 = 300 + 400)	440		797.362.373	720.745.599



Ngày 22 tháng 8 năm 2019

Người lập:



Nguyễn Hồng Phong
Kế toán trưởng

Người duyệt:

Kaka Ogami
Chủ tịch kiêm Tổng Giám đốc

Các thuyết minh đính kèm là bộ phận hợp thành của báo cáo tài chính hợp nhất giữa niên độ này

Công ty Cổ phần Thực phẩm Quốc tế và công ty con
Báo cáo kết quả hoạt động kinh doanh hợp nhất cho kỳ sáu tháng kết thúc ngày 30
tháng 6 năm 2019

Mẫu B 02a – DN/HN
(Ban hành theo Thông tư số 202/2014/TT-BTC
ngày 22/12/2014 của Bộ Tài chính)

	Mã số	Thuyết minh	Kỳ sáu tháng kết thúc ngày	
			30/6/2019 VND'000	30/6/2018 VND'000
Doanh thu bán hàng	01	26	851.339.724	810.876.341
Các khoản giảm trừ doanh thu	02	26	70.873.677	52.901.221
Doanh thu thuần về bán hàng (10 = 01 - 02)	10	26	780.466.047	757.975.120
Giá vốn hàng bán	11	27	444.723.079	451.638.526
Lợi nhuận gộp (20 = 10 - 11)	20		335.742.968	306.336.594
Doanh thu hoạt động tài chính	21	28	396.299	533.442
Chi phí tài chính	22	29	386.440	2.823.307
<i>Trong đó: Chi phí lãi vay</i>	23		16.291	1.723.574
Chi phí bán hàng	25	30	162.837.271	172.073.816
Chi phí quản lý doanh nghiệp	26	31	16.790.750	16.998.657
Lợi nhuận thuần từ hoạt động kinh doanh {30 = 20 + (21 - 22) - (25 + 26)}	30		156.124.806	114.974.256
Thu nhập khác	31	32	172.483	3.212.339
Chi phí khác	32	33	5.013.339	5.934.895
Kết quả từ các hoạt động khác (40 = 31 - 32)	40		(4.840.856)	(2.722.556)
Lợi nhuận kế toán trước thuế (50 = 30 + 40)	50		151.283.950	112.251.700
Chi phí thuế TNDN hiện hành	51	35	24.326.052	19.083.450
Chi phí/(lợi ích) thuế TNDN hoãn lại	52	35	6.900.724	(10.458.879)
Lợi nhuận sau thuế TNDN (60 = 50 - 51 - 52) (mang sang trang sau)	60		120.057.174	103.627.129

Các thuyết minh đính kèm là bộ phận hợp thành của báo cáo tài chính hợp nhất giữa niên độ này

Công ty Cổ phần Thực phẩm Quốc tế và công ty con
Báo cáo kết quả hoạt động kinh doanh hợp nhất cho kỳ sáu tháng kết thúc ngày 30
tháng 6 năm 2019 (tiếp theo)

Mẫu B 02a – DN/HN
(Ban hành theo Thông tư số 202/2014/TT-BTC
ngày 22/12/2014 của Bộ Tài chính)


	Mã số	Thuyết minh	Kỳ sáu tháng kết thúc ngày	
			30/6/2019 VND'000	30/6/2018 VND'000
Lợi nhuận sau thuế TNDN (mang sang từ trang trước)	60		120.057.174	103.627.129
Phân bổ cho:				
Lợi nhuận thuộc về cổ đông phổ thông của Công ty	61		120.083.695	103.648.390
Lỗ thuộc về cổ đông không kiểm soát	62		(26.521)	(21.261)
Lãi trên cổ phiếu				
Lãi cơ bản trên cổ phiếu (bằng VND)	70	36	1.378	1.189

Ngày 22 tháng 8 năm 2019

Người lập:



Nguyễn Hồng Phong
Kế toán trưởng



Người duyệt:
Taka Ogami
Chủ tịch kiêm Tổng Giám đốc

Công ty Cổ phần Thực phẩm Quốc tế và công ty con
Báo cáo lưu chuyển tiền tệ hợp nhất cho kỳ sáu tháng kết thúc ngày 30 tháng 6 năm 2019
(Phương pháp gián tiếp)

Mẫu B 03a – DN/HN
(Ban hành theo Thông tư số 202/2014/TT-BTC
ngày 22/12/2014 của Bộ Tài chính)

	Mã số	Thuyết minh	Kỳ sáu tháng kết thúc ngày	
			30/6/2019 VND'000	30/6/2018 VND'000
LƯU CHUYỂN TIỀN TỪ HOẠT ĐỘNG KINH DOANH				
Lợi nhuận kế toán trước thuế	01		151.283.950	112.251.700
Điều chỉnh cho các khoản				
Khấu hao	02		15.506.313	15.764.363
Các khoản dự phòng	03		914.647	22.988
Lỗi chênh lệch tỷ giá hối đoái do đánh giá lại các khoản mục tiền tệ có gốc ngoại tệ	04		-	942.027
Lãi từ các hoạt động đầu tư	05		(393.896)	(604.595)
Chi phí lãi vay	06		16.291	1.723.574
Lợi nhuận từ hoạt động kinh doanh trước những thay đổi vốn lưu động	08		167.327.305	130.100.057
Biến động các khoản phải thu và tài sản khác	09		(10.044.788)	(3.647.463)
Biến động hàng tồn kho	10		(15.418.231)	(26.826.822)
Biến động các khoản phải trả và nợ phải trả khác	11		(54.356.667)	14.274.213
Biến động chi phí trả trước	12		(1.248.888)	1.430.524
			86.258.731	115.330.509
Tiền lãi vay đã trả	14		(16.291)	(1.852.634)
Thuế thu nhập doanh nghiệp đã nộp	16		(13.256.716)	(13.310.269)
Lưu chuyển tiền thuần từ hoạt động kinh doanh	20		72.985.724	100.167.606
LƯU CHUYỂN TIỀN TỪ HOẠT ĐỘNG ĐẦU TƯ				
Tiền chi mua tài sản cố định và tài sản dài hạn khác	21		(1.455.599)	(2.662.916)
Tiền thu từ thanh lý tài sản cố định	22		-	209.091
Tiền thu lãi tiền gửi	27		393.896	395.504
Lưu chuyển tiền thuần từ hoạt động đầu tư	30		(1.061.703)	(2.058.321)

Các thuyết minh đính kèm là bộ phận hợp thành của báo cáo tài chính hợp nhất giữa niên độ này

Công ty Cổ phần Thực phẩm Quốc tế và công ty con
Báo cáo lưu chuyển tiền tệ hợp nhất cho kỳ sáu tháng kết thúc ngày 30 tháng 6 năm 2019
(Phương pháp gián tiếp – tiếp theo)

Mẫu B 03a – DN/HN
(Ban hành theo Thông tư số 202/2014/TT-BTC ngày 22/12/2014 của Bộ Tài chính)

	Mã số	Thuyết minh	Kỳ sáu tháng kết thúc ngày	
			30/6/2019 VND'000	30/6/2018 VND'000
LƯU CHUYỂN TIỀN TỪ HOẠT ĐỘNG TÀI CHÍNH				
Tiền chi trả nợ gốc vay	34		-	(136.810.000)
Tiền chi trả nợ thuê tài chính	35		(17.751)	(15.894)
Lưu chuyển tiền thuần từ hoạt động tài chính	40		(17.751)	(136.825.894)
Lưu chuyển tiền thuần trong kỳ (50 = 20 + 30 + 40)	50		71.906.270	(38.716.609)
Tiền đầu kỳ	60		262.171.897	268.014.283
Tiền cuối kỳ (70 = 50 + 60)	70	8	334.078.167	229.297.674


Ngày 22 tháng 8 năm 2019

Người lập:



Nguyễn Hồng Phong
 Kế toán trưởng

Người duyệt:



Utaka Ogami
 Chủ tịch kiêm Tổng Giám đốc

Công ty Cổ phần Thực phẩm Quốc tế và công ty con
Thuyết minh báo cáo tài chính hợp nhất giữa niên độ cho kỳ sáu tháng kết thúc
ngày 30 tháng 6 năm 2019

Mẫu B 09a – DN/HN
(Ban hành theo Thông tư số 202/2014/TT-BTC
ngày 22/12/2014 của Bộ Tài chính)

Các thuyết minh này là bộ phận hợp thành và cần được đọc đồng thời với báo cáo tài chính hợp nhất giữa niên độ đính kèm.

1. Đơn vị báo cáo

(a) Hình thức sở hữu vốn

Công ty Cổ phần Thực phẩm Quốc tế (“Công ty”) là một công ty cổ phần được thành lập tại Việt Nam. Công ty nắm giữ 90,4% lợi ích vốn trong Công ty Cổ phần Thực phẩm Ava (“Avafood”). Báo cáo tài chính hợp nhất giữa niên độ cho kỳ sáu tháng kết thúc ngày 30 tháng 6 năm 2019 bao gồm Công ty và công ty con, Avafood (sau đây được gọi chung là “Tập đoàn”).

Cổ phiếu của Công ty được niêm yết tại Sở Giao dịch Chứng khoán Thành phố Hồ Chí Minh theo Giấy phép Niêm yết số 61/UBCK-GPNY do Sở Giao dịch Chứng khoán Thành phố Hồ Chí Minh cấp ngày 29 tháng 9 năm 2006.

Theo Thông báo số 395/2013 của Sở Giao dịch Chứng khoán Thành phố Hồ Chí Minh, cổ phiếu của Công ty được hủy niêm yết kể từ ngày 3 tháng 5 năm 2013 và sau đó được giao dịch tại Trung tâm Lưu ký Chứng khoán Việt Nam.

Cổ phiếu của Công ty được giao dịch tại thị trường chứng khoán của công ty đại chúng chưa niêm yết theo Quyết định số 717/QĐ-SGDHN do Sở Giao dịch Chứng khoán Hà Nội cấp ngày 7 tháng 11 năm 2016.

(b) Hoạt động chính

Các hoạt động chính của Công ty là chế biến nông sản và thủy sản thành sản phẩm đóng hộp, sấy khô, ướp đông, ướp muối và ngâm dấm; sản xuất các loại bánh và thức ăn nhẹ; chế biến nước trái cây có ga và không ga, chế biến nước giải khát không ga và có ga, có độ cồn thấp hoặc không có cồn (nhỏ hơn 10%); sản xuất nước uống tinh khiết; sản xuất bao bì dùng cho thực phẩm và nước giải khát; chế biến sữa và các sản phẩm từ sữa; và thực hiện quyền xuất khẩu, quyền nhập khẩu các sản phẩm phù hợp với ngành nghề sản xuất kinh doanh của Công ty.

Các hoạt động chính của Avafood là cung cấp dịch vụ chế biến và sản xuất các sản phẩm bao gồm nước trái cây, nước giải khát, nước tinh khiết; bánh, mứt và kẹo, thức ăn nhẹ; các loại sản phẩm nông sản, thủy sản và chăn nuôi; cho thuê nhà xưởng, văn phòng; và thực hiện quyền xuất khẩu, quyền nhập khẩu các sản phẩm phù hợp với ngành nghề sản xuất kinh doanh của công ty theo Giấy phép Đầu tư số 48/GP-ĐN do Ủy ban Nhân dân Tỉnh Đồng Nai cấp ngày 19 tháng 7 năm 2002.

(c) Chu kỳ sản xuất kinh doanh thông thường

Chu kỳ sản xuất kinh doanh thông thường của Tập đoàn nằm trong phạm vi 12 tháng.

(d) Cấu trúc Tập đoàn

Tại ngày 30 tháng 6 năm 2019, Tập đoàn có 631 nhân viên (1/1/2019: 635 nhân viên).

Công ty Cổ phần Thực phẩm Quốc tế và công ty con
Thuyết minh báo cáo tài chính hợp nhất giữa niên độ cho kỳ sáu tháng kết thúc
ngày 30 tháng 6 năm 2019 (tiếp theo)

Mẫu B 09a – DN/HN
(Ban hành theo Thông tư số 202/2014/TT-BTC
ngày 22/12/2014 của Bộ Tài chính)

2. Cơ sở lập báo cáo tài chính

(a) Tuyên bố về tuân thủ

Báo cáo tài chính hợp nhất giữa niên độ được lập theo các Chuẩn mực Kế toán Việt Nam, Chế độ Kế toán Doanh nghiệp Việt Nam và các quy định pháp lý có liên quan đến việc lập và trình bày báo cáo tài chính giữa niên độ.

(b) Cơ sở đo lường

Báo cáo tài chính hợp nhất giữa niên độ, trừ báo cáo lưu chuyển tiền tệ hợp nhất, được lập trên cơ sở dồn tích theo nguyên tắc giá gốc. Báo cáo lưu chuyển tiền tệ hợp nhất được lập theo phương pháp gián tiếp.

(c) Kỳ kế toán năm

Kỳ kế toán năm của Tập đoàn là từ ngày 1 tháng 1 đến ngày 31 tháng 12. Báo cáo tài chính hợp nhất giữa niên độ được lập cho kỳ sáu tháng kết thúc ngày 30 tháng 6 năm 2019.

(d) Đơn vị tiền tệ kế toán và đơn vị tiền tệ trình bày báo cáo tài chính

Đơn vị tiền tệ kế toán của Tập đoàn là Đồng Việt Nam (“VND”). Báo cáo tài chính hợp nhất giữa niên độ được lập và trình bày bằng Đồng Việt Nam được làm tròn đến hàng nghìn (“VND’000”).

3. Tóm tắt những chính sách kế toán chủ yếu

Sau đây là những chính sách kế toán chủ yếu được Tập đoàn áp dụng trong việc lập báo cáo tài chính hợp nhất giữa niên độ này và những chính sách kế toán này nhất quán với những chính sách kế toán được áp dụng trong việc lập báo cáo tài chính hợp nhất năm gần nhất.

(a) Cơ sở hợp nhất

(i) Công ty con

Công ty con là một đơn vị chịu sự kiểm soát của Tập đoàn. Báo cáo tài chính của công ty con được bao gồm trong báo cáo tài chính hợp nhất giữa niên độ kể từ ngày kiểm soát bắt đầu có hiệu lực cho tới ngày quyền kiểm soát chấm dứt.

(ii) Các giao dịch được loại trừ khi hợp nhất

Các giao dịch, số dư trong nội bộ Tập đoàn và các khoản thu nhập và chi phí chưa thực hiện từ các giao dịch nội bộ được loại trừ khi lập báo cáo tài chính hợp nhất giữa niên độ.

Công ty Cổ phần Thực phẩm Quốc tế và công ty con
Thuyết minh báo cáo tài chính hợp nhất giữa niên độ cho kỳ sáu tháng kết thúc
ngày 30 tháng 6 năm 2019 (tiếp theo)

Mẫu B 09a – DN/HN
(Ban hành theo Thông tư số 202/2014/TT-BTC
ngày 22/12/2014 của Bộ Tài chính)

(b) Các giao dịch bằng ngoại tệ

Các giao dịch bằng các đơn vị tiền tệ khác VND trong kỳ được quy đổi sang VND theo tỷ giá xấp xỉ với tỷ giá thực tế tại ngày giao dịch.

Các khoản mục tài sản và nợ phải trả có gốc bằng đơn vị tiền tệ khác VND được quy đổi sang VND lần lượt theo tỷ giá mua chuyển khoản và tỷ giá bán chuyển khoản của ngân hàng thương mại nơi Công ty hoặc công ty con thường xuyên có giao dịch tại ngày kết thúc kỳ kế toán.

Tất cả các khoản chênh lệch tỷ giá hối đoái được ghi nhận vào báo cáo kết quả hoạt động kinh doanh hợp nhất.

(c) Tiền

Tiền bao gồm tiền mặt và tiền gửi ngân hàng không kỳ hạn.

(d) Các khoản phải thu

Các khoản phải thu của khách hàng và phải thu khác được phản ánh theo giá gốc trừ đi dự phòng phải thu khó đòi.

(e) Hàng tồn kho

Hàng tồn kho được phản ánh theo giá thấp hơn giữa giá gốc và giá trị thuần có thể thực hiện được. Giá gốc được tính theo phương pháp bình quân gia quyền và bao gồm tất cả các chi phí phát sinh để có được hàng tồn kho ở địa điểm và trạng thái hiện tại. Đối với thành phẩm và sản phẩm dở dang, giá gốc bao gồm nguyên vật liệu, chi phí nhân công trực tiếp và các chi phí sản xuất chung được phân bổ. Giá trị thuần có thể thực hiện được ước tính dựa vào giá bán của hàng tồn kho trừ đi các khoản chi phí ước tính để hoàn thành sản phẩm và các chi phí bán hàng trực tiếp.

Tập đoàn áp dụng phương pháp kê khai thường xuyên để hạch toán hàng tồn kho.

(f) Tài sản cố định hữu hình

(i) Nguyên giá

Tài sản cố định hữu hình được thể hiện theo nguyên giá trừ đi giá trị hao mòn lũy kế. Nguyên giá tài sản cố định hữu hình bao gồm giá mua, thuế nhập khẩu, các loại thuế mua hàng không hoàn lại và chi phí liên quan trực tiếp để đưa tài sản đến vị trí và trạng thái hoạt động cho mục đích sử dụng đã dự kiến. Các chi phí phát sinh sau khi tài sản cố định hữu hình đã đưa vào hoạt động như chi phí sửa chữa, bảo dưỡng và đại tu được ghi nhận vào báo cáo kết quả hoạt động kinh doanh hợp nhất trong kỳ mà chi phí phát sinh. Trong các trường hợp có thể chứng minh một cách rõ ràng rằng các khoản chi phí này làm tăng lợi ích kinh tế trong tương lai dự tính thu được từ việc sử dụng tài sản cố định hữu hình vượt trên mức hoạt động tiêu chuẩn theo như đánh giá ban đầu, thì các chi phí này được vốn hóa như một khoản nguyên giá tăng thêm của tài sản cố định hữu hình.

Công ty Cổ phần Thực phẩm Quốc tế và công ty con
Thuyết minh báo cáo tài chính hợp nhất giữa niên độ cho kỳ sáu tháng kết thúc
ngày 30 tháng 6 năm 2019 (tiếp theo)

Mẫu B 09a – DN/HN
(Ban hành theo Thông tư số 202/2014/TT-BTC
ngày 22/12/2014 của Bộ Tài chính)

(ii) Khấu hao

Khấu hao được tính theo phương pháp đường thẳng dựa trên thời gian hữu dụng ước tính của tài sản cố định hữu hình. Thời gian hữu dụng ước tính như sau:

▪ nhà cửa	30 năm
▪ máy móc và thiết bị	6 – 15 năm
▪ phương tiện vận chuyển	6 – 10 năm
▪ thiết bị văn phòng	3 – 10 năm

(g) Tài sản cố định hữu hình thuê tài chính

Các hợp đồng thuê được phân loại là thuê tài chính nếu theo các điều khoản của hợp đồng, Tập đoàn đã nhận phần lớn rủi ro và lợi ích gắn liền với quyền sở hữu. Tài sản cố định hữu hình dưới hình thức thuê tài chính được thể hiện bằng số tiền tương đương với số thấp hơn giữa giá trị hợp lý của tài sản cố định và giá trị hiện tại của các khoản tiền thuê tối thiểu, tính tại thời điểm bắt đầu thuê, trừ đi giá trị hao mòn lũy kế.

Khấu hao của tài sản thuê tài chính được hạch toán theo phương pháp đường thẳng dựa trên thời gian hữu dụng ước tính của tài sản thuê tài chính. Thời gian hữu dụng ước tính của tài sản thuê tài chính nhất quán với tài sản cố định hữu hình được nêu trong phần chính sách kế toán 3(f)(ii).

(h) Tài sản cố định vô hình

Phần mềm vi tính

Giá mua của phần mềm vi tính mới mà phần mềm này không phải là một bộ phận gắn kết với phần cứng có liên quan thì được vốn hóa và hạch toán là tài sản cố định vô hình. Nguyên giá của phần mềm vi tính được khấu hao theo phương pháp đường thẳng trong 10 năm.

(i) Chi phí trả trước dài hạn

(i) Chi phí đất trả trước

Chi phí đất trả trước bao gồm tiền thuê đất trả trước, kể cả các khoản liên quan đến đất thuê mà Tập đoàn đã nhận được giấy chứng nhận quyền sử dụng đất nhưng không đủ điều kiện ghi nhận tài sản cố định vô hình theo Thông tư số 45/2013/TT-BTC do Bộ Tài chính ban hành ngày 25 tháng 4 năm 2013 hướng dẫn chế độ quản lý, sử dụng và trích khấu hao tài sản cố định, và các chi phí phát sinh khác liên quan đến việc bảo đảm cho việc sử dụng đất thuê. Các chi phí này được ghi nhận vào báo cáo kết quả hoạt động kinh doanh hợp nhất theo phương pháp đường thẳng dựa trên thời hạn của hợp đồng thuê đất là 40 năm.

Công ty Cổ phần Thực phẩm Quốc tế và công ty con
Thuyết minh báo cáo tài chính hợp nhất giữa niên độ cho kỳ sáu tháng kết thúc
ngày 30 tháng 6 năm 2019 (tiếp theo)

Mẫu B 09a – DN/HN
(Ban hành theo Thông tư số 202/2014/TT-BTC
ngày 22/12/2014 của Bộ Tài chính)

(ii) Chi phí sửa chữa

Chi phí sửa chữa được ghi nhận ban đầu theo nguyên giá và được phân bổ theo phương pháp đường thẳng trong 3 năm kể từ ngày hoàn tất việc sửa chữa.

(iii) Công cụ và dụng cụ

Công cụ và dụng cụ bao gồm các tài sản Tập đoàn nắm giữ để sử dụng trong quá trình hoạt động kinh doanh bình thường, với nguyên giá của mỗi tài sản thấp hơn 30 triệu VND và do đó không đủ điều kiện ghi nhận là tài sản cố định theo quy định hiện hành. Nguyên giá của công cụ và dụng cụ được phân bổ theo phương pháp đường thẳng trong 3 năm.

(j) Các khoản phải trả người bán và phải trả khác

Các khoản phải trả người bán và phải trả khác thể hiện theo giá gốc.

(k) Dự phòng

Một khoản dự phòng được ghi nhận nếu, do kết quả của một sự kiện trong quá khứ, Tập đoàn có nghĩa vụ pháp lý hiện tại hoặc liên đới có thể ước tính một cách đáng tin cậy, và chắc chắn sẽ làm giảm sút các lợi ích kinh tế trong tương lai để thanh toán các khoản nợ phải trả do nghĩa vụ đó. Khoản dự phòng được xác định bằng cách chiết khấu dòng tiền dự kiến phải trả trong tương lai với tỷ lệ chiết khấu trước thuế phản ánh đánh giá của thị trường ở thời điểm hiện tại về giá trị thời gian của tiền và rủi ro cụ thể của khoản nợ đó.

Dự phòng trợ cấp thôi việc

Theo Bộ luật Lao động Việt Nam, khi nhân viên làm việc cho công ty từ 12 tháng trở lên (“nhân viên đủ điều kiện”) tự nguyện chấm dứt hợp đồng lao động của mình thì bên sử dụng lao động phải thanh toán tiền trợ cấp thôi việc cho nhân viên đó tính dựa trên số năm làm việc và mức lương tại thời điểm thôi việc của nhân viên đó. Dự phòng trợ cấp thôi việc được lập trên cơ sở số năm nhân viên làm việc cho Tập đoàn và mức lương bình quân của họ trong vòng sáu tháng trước ngày kết thúc kỳ kế toán. Cho mục đích xác định số năm làm việc của nhân viên, thời gian nhân viên đã tham gia bảo hiểm thất nghiệp theo quy định của pháp luật và thời gian làm việc đã được Tập đoàn chi trả trợ cấp thôi việc được loại trừ.

(l) Vốn cổ phần

Cổ phiếu phổ thông

Cổ phiếu phổ thông được ghi nhận theo giá phát hành trừ đi các chi phí phát sinh liên quan trực tiếp đến việc phát hành cổ phiếu, trừ đi ảnh hưởng thuế. Các chi phí đó được ghi giảm vào thặng dư vốn cổ phần. Chênh lệch giữa số tiền thu được từ việc phát hành cổ phiếu và mệnh giá của cổ phiếu được ghi nhận vào thặng dư vốn cổ phần.

Công ty Cổ phần Thực phẩm Quốc tế và công ty con
Thuyết minh báo cáo tài chính hợp nhất giữa niên độ cho kỳ sáu tháng kết thúc
ngày 30 tháng 6 năm 2019 (tiếp theo)

Mẫu B 09a – DN/HN
(Ban hành theo Thông tư số 202/2014/TT-BTC
ngày 22/12/2014 của Bộ Tài chính)

(m) Vốn hợp nhất kinh doanh

Trước ngày 1 tháng 1 năm 2015, phần chênh lệch giữa khoản thanh toán cho việc mua lại với giá trị tài sản và nợ phải trả thuần của bên được mua trong hợp nhất kinh doanh liên quan đến các đơn vị chịu sự kiểm soát chung, được ghi nhận là vốn hợp nhất kinh doanh trong vốn khác của chủ sở hữu.

(n) Thuế

Thuế thu nhập doanh nghiệp tính trên lợi nhuận hoặc lỗ trong kỳ bao gồm thuế thu nhập hiện hành và thuế thu nhập hoãn lại. Thuế thu nhập doanh nghiệp được ghi nhận trong báo cáo kết quả hoạt động kinh doanh hợp nhất ngoại trừ trường hợp có các khoản thuế thu nhập liên quan đến các khoản mục được ghi nhận thẳng vào vốn chủ sở hữu, thì khi đó các khoản thuế thu nhập này cũng được ghi nhận thẳng vào vốn chủ sở hữu.

Thuế thu nhập hiện hành là khoản thuế dự kiến phải nộp dựa trên thu nhập chịu thuế trong kỳ, sử dụng các mức thuế suất có hiệu lực tại ngày kết thúc kỳ kế toán, và các khoản điều chỉnh thuế phải nộp liên quan đến những kỳ trước.

Thuế thu nhập hoãn lại được tính theo phương pháp bảng cân đối kế toán cho các chênh lệch tạm thời giữa giá trị ghi sổ cho mục đích báo cáo tài chính và giá trị sử dụng cho mục đích tính thuế của các khoản mục tài sản và nợ phải trả. Giá trị của thuế thu nhập hoãn lại được ghi nhận dựa trên cách thức dự kiến thu hồi hoặc thanh toán giá trị ghi sổ của các khoản mục tài sản và nợ phải trả sử dụng các mức thuế suất có hiệu lực hoặc cơ bản có hiệu lực tại ngày kết thúc kỳ kế toán.

Tài sản thuế thu nhập hoãn lại chỉ được ghi nhận trong phạm vi chắc chắn có đủ lợi nhuận tính thuế trong tương lai để chênh lệch tạm thời này có thể sử dụng được. Tài sản thuế thu nhập hoãn lại được ghi giảm trong phạm vi không còn chắc chắn là các lợi ích về thuế liên quan này sẽ sử dụng được.

(o) Doanh thu và thu nhập khác

(i) Doanh thu bán hàng

Doanh thu bán hàng được ghi nhận trong báo cáo kết quả hoạt động kinh doanh hợp nhất khi phần lớn rủi ro và lợi ích gắn liền với quyền sở hữu sản phẩm hoặc hàng hoá được chuyển giao cho người mua. Doanh thu không được ghi nhận nếu như có những yếu tố không chắc chắn trọng yếu liên quan tới khả năng thu hồi các khoản phải thu hoặc liên quan tới khả năng hàng bán bị trả lại. Doanh thu bán hàng được ghi nhận theo số thuần sau khi đã trừ đi số chiết khấu giảm giá ghi trên hóa đơn bán hàng.

(ii) Thu nhập từ tiền lãi

Thu nhập từ tiền lãi được ghi nhận theo tỷ lệ tương ứng với thời gian dựa trên số dư gốc và lãi suất áp dụng.

Công ty Cổ phần Thực phẩm Quốc tế và công ty con
Thuyết minh báo cáo tài chính hợp nhất giữa niên độ cho kỳ sáu tháng kết thúc
ngày 30 tháng 6 năm 2019 (tiếp theo)

Mẫu B 09a – DN/HN
(Ban hành theo Thông tư số 202/2014/TT-BTC
ngày 22/12/2014 của Bộ Tài chính)

(p) Các khoản thanh toán thuê hoạt động

Các khoản thanh toán thuê hoạt động được ghi nhận trong báo cáo kết quả hoạt động kinh doanh hợp nhất theo phương pháp đường thẳng dựa vào thời hạn của hợp đồng thuê. Các khoản hoa hồng đi thuê được ghi nhận trong báo cáo kết quả hoạt động kinh doanh hợp nhất như là một bộ phận hợp thành của tổng chi phí thuê.

(q) Chi phí đi vay

Chi phí đi vay được ghi nhận là một chi phí trong kỳ khi chi phí này phát sinh, ngoại trừ trường hợp chi phí đi vay liên quan đến các khoản vay cho mục đích hình thành tài sản đủ điều kiện vốn hóa chi phí đi vay thì khi đó chi phí đi vay sẽ được vốn hóa và được ghi vào nguyên giá các tài sản này.

(r) Lãi trên cổ phiếu

Tập đoàn trình bày lãi cơ bản trên cổ phiếu (“EPS”) cho các cổ phiếu phổ thông. Lãi cơ bản trên cổ phiếu được tính bằng cách lấy lãi hoặc lỗ thuộc về cổ đông phổ thông của Công ty chia cho số lượng cổ phiếu phổ thông bình quân gia quyền lưu hành trong kỳ. Công ty không trình bày lãi suy giảm trên cổ phiếu vì Công ty không có cổ phiếu phổ thông suy giảm tiềm năng.

(s) Báo cáo bộ phận

Một bộ phận là một hợp phần có thể xác định riêng biệt của Tập đoàn tham gia vào việc cung cấp các sản phẩm hoặc dịch vụ liên quan (bộ phận chia theo hoạt động kinh doanh), hoặc cung cấp sản phẩm hoặc dịch vụ trong một môi trường kinh tế cụ thể (bộ phận chia theo vùng địa lý), mỗi bộ phận này chịu rủi ro và thu được lợi ích khác biệt với các bộ phận khác. Mẫu báo cáo bộ phận chính yếu và thứ yếu của Tập đoàn lần lượt được lập dựa theo bộ phận chia theo hoạt động kinh doanh và bộ phận chia theo vùng địa lý.

(t) Các bên liên quan

Các bên được coi là bên liên quan của Tập đoàn nếu một bên có khả năng, trực tiếp hoặc gián tiếp, kiểm soát bên kia hoặc gây ảnh hưởng đáng kể tới bên kia trong việc ra các quyết định tài chính và hoạt động, hoặc khi Tập đoàn và bên kia cùng chịu sự kiểm soát chung hoặc ảnh hưởng đáng kể chung. Các bên liên quan có thể là các công ty hoặc các cá nhân, bao gồm cả các thành viên gia đình thân cận của các cá nhân được coi là liên quan.

4. Hoạt động kinh doanh theo thời vụ

Tổng doanh thu của Tập đoàn thường tăng trong quý 4 hàng năm vì các nhà phân phối chuẩn bị cho sự gia tăng nhu cầu tiêu dùng trong những tháng trước dịp Tết Nguyên đán diễn ra vào quý đầu hàng năm. Theo đó, Tập đoàn thường tăng cường sản xuất cũng như đẩy mạnh quảng cáo và khuyến mãi trong quý 4 hàng năm để thúc đẩy bán hàng trong thời gian dẫn đến mùa lễ hội.

Công ty Cổ phần Thực phẩm Quốc tế và công ty con
Thuyết minh báo cáo tài chính hợp nhất giữa niên độ cho kỳ sáu tháng kết thúc
ngày 30 tháng 6 năm 2019 (tiếp theo)

Mẫu B 09a – DN/HN
(Ban hành theo Thông tư số 202/2014/TT-BTC
ngày 22/12/2014 của Bộ Tài chính)

5. Các thay đổi trong ước tính kế toán

Khi lập báo cáo tài chính hợp nhất giữa niên độ này, Ban Giám đốc đã thực hiện một số ước tính kế toán. Kết quả thực tế có thể khác với các ước tính kế toán này. Không có thay đổi trọng yếu nào trong ước tính kế toán so với các ước tính được lập cho báo cáo tài chính hợp nhất năm gần nhất hay các ước tính được lập cho báo cáo tài chính hợp nhất giữa niên độ kỳ gần nhất.

6. Các thay đổi trong cơ cấu của Tập đoàn

Không có thay đổi nào trong cơ cấu của Tập đoàn kể từ khi kết thúc kỳ kế toán năm gần nhất mà có ảnh hưởng đến báo cáo tài chính hợp nhất giữa niên độ của Tập đoàn cho kỳ sáu tháng kết thúc ngày 30 tháng 6 năm 2019.

7. Báo cáo bộ phận

Tập đoàn hoạt động chủ yếu trong một bộ phận kinh doanh duy nhất là sản xuất và kinh doanh thực phẩm và nước giải khát, và trong một bộ phận địa lý là Việt Nam.

8. Tiền

	30/6/2019	1/1/2019
	VND'000	VND'000
Tiền mặt	106.986	84.230
Tiền gửi ngân hàng	333.971.181	262.087.667
Tiền trong báo cáo lưu chuyển tiền tệ hợp nhất	<u>334.078.167</u>	<u>262.171.897</u>

9. Phải thu của khách hàng

(a) Phải thu của khách hàng chi tiết theo khách hàng lớn

	30/6/2019	1/1/2019
	VND'000	VND'000
Công ty Cổ phần Dịch vụ Tổng hợp VinCommerce	4.890.503	4.806.694
Công ty TNHH Dịch vụ EB	2.939.031	5.572.328
Liên hiệp Hợp tác xã Thương mại Thành phố Hồ Chí Minh	2.673.490	3.898.136
Công ty TNHH MM Mega Market Việt Nam	2.576.629	3.202.498
Các khách hàng khác	14.007.155	11.261.791
	<u>27.086.808</u>	<u>28.741.447</u>

Công ty Cổ phần Thực phẩm Quốc tế và công ty con
Thuyết minh báo cáo tài chính hợp nhất giữa niên độ cho kỳ sáu tháng kết thúc
ngày 30 tháng 6 năm 2019 (tiếp theo)

Mẫu B 09a – DN/HN
(Ban hành theo Thông tư số 202/2014/TT-BTC
ngày 22/12/2014 của Bộ Tài chính)

(b) Phải thu của khách hàng phân loại theo kỳ hạn thanh toán

	30/6/2019	1/1/2019
	VND'000	VND'000
Ngắn hạn	27.086.808	28.741.447

10. Hàng tồn kho

	30/6/2019		1/1/2019	
	Giá gốc	Dự phòng	Giá gốc	Dự phòng
	VND'000	VND'000	VND'000	VND'000
Hàng mua đang đi đường	3.831.736	-	26.965	-
Nguyên vật liệu	58.086.269	(112.570)	61.008.990	-
Công cụ và dụng cụ	4.850.572	(296.819)	5.467.593	(296.819)
Sản phẩm dở dang	5.676.400	-	4.284.841	-
Thành phẩm	166.679.834	(76.647)	153.364.918	(3.233)
	239.124.811	(486.036)	224.153.307	(300.052)

Biến động trong kỳ của dự phòng giảm giá hàng tồn kho như sau:

	Kỳ sáu tháng kết thúc ngày	
	30/6/2019	30/6/2018
	VND'000	VND'000
Số dư đầu kỳ	300.052	314.737
Tăng dự phòng trong kỳ	632.711	2.606
Sử dụng dự phòng trong kỳ	(446.727)	(17.918)
Số dư cuối kỳ	486.036	299.425

Công ty Cổ phần Thực phẩm Quốc tế và công ty con
Thuyết minh báo cáo tài chính hợp nhất giữa niên độ cho kỳ sáu tháng kết thúc
ngày 30 tháng 6 năm 2019 (tiếp theo)

Mẫu B 09a – DN/HN
 (Ban hành theo Thông tư số 202/2014/TT-BTC
 ngày 22/12/2014 của Bộ Tài chính)

11. Tài sản cố định hữu hình

	Nhà cửa VND'000	Máy móc và thiết bị VND'000	Phương tiện vận chuyển VND'000	Thiết bị văn phòng VND'000	Tổng VND'000
Nguyên giá					
Số dư đầu kỳ	117.748.737	421.475.561	7.231.208	11.805.308	558.260.814
Tăng trong kỳ	-	1.192.000	-	263.599	1.455.599
Số dư cuối kỳ	117.748.737	422.667.561	7.231.208	12.068.907	559.716.413
Giá trị hao mòn lũy kế					
Số dư đầu kỳ	43.953.076	354.172.421	5.919.239	6.757.820	410.802.556
Khấu hao trong kỳ	1.994.453	11.745.406	129.788	840.510	14.710.157
Số dư cuối kỳ	45.947.529	365.917.827	6.049.027	7.598.330	425.512.713
Giá trị còn lại					
Số dư đầu kỳ	73.795.661	67.303.140	1.311.969	5.047.488	147.458.258
Số dư cuối kỳ	71.801.208	56.749.734	1.182.181	4.470.577	134.203.700

Trong tài sản cố định hữu hình tại ngày 30 tháng 6 năm 2019 có các tài sản có nguyên giá 69.356 triệu VND (1/1/2019: 66.418 triệu VND), đã được khấu hao hết nhưng vẫn đang được sử dụng.

Giá trị còn lại của các tài sản cố định hữu hình tạm thời không sử dụng tại ngày 30 tháng 6 năm 2019 là 11.835 triệu VND (1/1/2019: 16.648 triệu VND).

Công ty Cổ phần Thực phẩm Quốc tế và công ty con
Thuyết minh báo cáo tài chính hợp nhất giữa niên độ cho kỳ sáu tháng kết thúc
ngày 30 tháng 6 năm 2019 (tiếp theo)

Mẫu B 09a – DN/HN
(Ban hành theo Thông tư số 202/2014/TT-BTC
ngày 22/12/2014 của Bộ Tài chính)

12. Tài sản cố định hữu hình thuê tài chính

	Thiết bị văn phòng VND'000
Nguyên giá	
Số dư đầu kỳ và cuối kỳ	198.603
Giá trị hao mòn lũy kế	
Số dư đầu kỳ	82.751
Khấu hao trong kỳ	19.861
Số dư cuối kỳ	102.612
Giá trị còn lại	
Số dư đầu kỳ	115.852
Số dư cuối kỳ	95.991

13. Tài sản cố định vô hình

	Phần mềm vi tính VND'000
Nguyên giá	
Số dư đầu kỳ và cuối kỳ	14.082.575
Giá trị hao mòn lũy kế	
Số dư đầu kỳ	7.950.509
Khấu hao trong kỳ	776.295
Số dư cuối kỳ	8.726.804
Giá trị còn lại	
Số dư đầu kỳ	6.132.066
Số dư cuối kỳ	5.355.771

Công ty Cổ phần Thực phẩm Quốc tế và công ty con
Thuyết minh báo cáo tài chính hợp nhất giữa niên độ cho kỳ sáu tháng kết thúc
ngày 30 tháng 6 năm 2019 (tiếp theo)

Mẫu B 09a – DN/HN
(Ban hành theo Thông tư số 202/2014/TT-BTC
ngày 22/12/2014 của Bộ Tài chính)

14. Chi phí trả trước dài hạn

	Chi phí đất trả trước VND'000	Chi phí sửa chữa VND'000	Công cụ và đụng cụ VND'000	Tổng VND'000
Số dư đầu kỳ	24.184.015	64.840	3.124.918	27.373.773
Tăng trong kỳ	-	722.875	390.597	1.113.472
Phân bổ trong kỳ	(347.499)	(103.242)	(830.537)	(1.281.278)
Số dư cuối kỳ	23.836.516	684.473	2.684.978	27.205.967

15. Tài sản thuế thu nhập hoãn lại và thuế thu nhập hoãn lại phải trả

	Thuế suất	30/6/2019 VND'000	1/1/2019 VND'000
Tài sản thuế thu nhập hoãn lại:			
Chi phí phải trả	20%	10.390.872	17.746.047
Dự phòng phải thu khó đòi	20%	401.560	401.560
Dự phòng giảm giá hàng tồn kho	20%	97.207	60.010
		10.889.639	18.207.617
Thuế thu nhập hoãn lại phải trả:			
Tài sản cố định	20%	1.015.418	1.432.672

Công ty Cổ phần Thực phẩm Quốc tế và công ty con
Thuyết minh báo cáo tài chính hợp nhất giữa niên độ cho kỳ sáu tháng kết thúc
ngày 30 tháng 6 năm 2019 (tiếp theo)

Mẫu B 09a – DN/HN
(Ban hành theo Thông tư số 202/2014/TT-BTC
ngày 22/12/2014 của Bộ Tài chính)

16. Phải trả người bán

(a) Phải trả người bán chi tiết theo nhà cung cấp lớn

	30/6/2019		1/1/2019	
	Giá gốc VND'000	Số có khả năng trả nợ VND'000	Giá gốc VND'000	Số có khả năng trả nợ VND'000
Công ty TNHH Nước Giải khát Kirin Việt Nam	18.260.863	18.260.863	17.898.147	17.898.147
Công ty TNHH Bao bì Nước Giải khát Crown (Đồng Nai)	9.855.447	9.855.447	24.211.934	24.211.934
Công ty TNHH Việt Nam Chuanli Can Manufacturing	9.735.119	9.735.119	10.367.798	10.367.798
Các nhà cung cấp khác	33.748.020	33.748.020	36.614.591	36.614.591
	71.599.449	71.599.449	89.092.470	89.092.470

(b) Phải trả người bán phân loại theo kỳ hạn thanh toán

	30/6/2019		1/1/2019	
	Giá gốc VND'000	Số có khả năng trả nợ VND'000	Giá gốc VND'000	Số có khả năng trả nợ VND'000
Ngắn hạn	71.599.449	71.599.449	89.092.470	89.092.470

(c) Phải trả người bán là bên liên quan

	30/6/2019		1/1/2019	
	Giá gốc VND'000	Số có khả năng trả nợ VND'000	Giá gốc VND'000	Số có khả năng trả nợ VND'000
Công ty TNHH Nước Giải khát Kirin Việt Nam, một bên liên quan	18.260.863	18.260.863	17.898.147	17.898.147

Khoản phải trả thương mại cho Công ty TNHH Nước Giải khát Kirin Việt Nam phản ánh khoản phí gia công phải trả, không được đảm bảo, không chịu lãi và phải hoàn trả trong vòng 30 ngày kể từ ngày ghi trên hóa đơn.

Công ty Cổ phần Thực phẩm Quốc tế và công ty con
Thuyết minh báo cáo tài chính hợp nhất giữa niên độ cho kỳ sáu tháng kết thúc
ngày 30 tháng 6 năm 2019 (tiếp theo)

Mẫu B 09a – DN/HN
(Ban hành theo Thông tư số 202/2014/TT-BTC
ngày 22/12/2014 của Bộ Tài chính)

17. Thuế phải nộp Nhà nước

	1/1/2019 VND'000	Phát sinh VND'000	Nộp VND'000	Cấn trừ VND'000	30/6/2019 VND'000
Thuế giá trị gia tăng	8.263.400	77.386.462	(31.164.066)	(47.212.647)	7.273.149
Thuế thu nhập doanh nghiệp	8.352.359	24.326.052	(13.256.716)	-	19.421.695
Thuế thu nhập cá nhân	949.968	2.852.343	(3.344.608)	(7.805)	449.898
Các loại thuế khác	281.453	7.000	(3.000)	(285.453)	-
	17.847.180	104.571.857	(47.768.390)	(47.505.905)	27.144.742

18. Chi phí phải trả

	30/6/2019 VND'000	1/1/2019 VND'000
Chiết khấu thương mại và hoa hồng bán hàng	22.034.782	33.256.071
Chi phí khuyến mãi	19.385.085	35.722.939
Chi phí vận chuyển	4.758.121	1.331.112
Chi phí khác	6.220.071	18.996.203
	52.398.059	89.306.325

19. Phải trả ngắn hạn khác

	30/6/2019 VND'000	1/1/2019 VND'000
Cổ tức phải trả	505.391	505.391
Phải trả phi thương mại cho một bên liên quan	214.500	201.817
Phải trả khác	295.037	301.522
	1.014.928	1.008.730

Khoản phải trả phi thương mại cho một bên liên quan không được đảm bảo, không chịu lãi và phải hoàn trả khi có yêu cầu.

Công ty Cổ phần Thực phẩm Quốc tế và công ty con
Thuyết minh báo cáo tài chính hợp nhất giữa niên độ cho kỳ sáu tháng kết thúc
ngày 30 tháng 6 năm 2019 (tiếp theo)

Mẫu B 09a – DN/HN
(Ban hành theo Thông tư số 202/2014/TT-BTC
ngày 22/12/2014 của Bộ Tài chính)

20. Nợ thuê tài chính dài hạn

	30/6/2019	1/1/2019
	VND'000	VND'000
Nợ thuê tài chính	118.830	136.581

Điều khoản và điều kiện của các khoản nợ thuê tài chính như sau:

	Loại tiền	Lãi suất năm	Năm đáo hạn	30/6/2019	1/1/2019
				VND'000	VND'000
Nợ từ Công ty TNHH Cho thuê Tài chính Quốc tế Chailease	VND	21,6%	2021	118.830	136.581

Các khoản tiền thuê tối thiểu phải trả cho các hợp đồng thuê tài chính không được hủy ngang như sau:

	Tổng khoản thanh toán tiền thuê tài chính VND'000	Tiền lãi thuê VND'000	Nợ gốc VND'000
Trong vòng 1 năm	65.281	21.500	43.781
Trong vòng 2 đến 5 năm	87.043	11.994	75.049
	152.324	33.494	118.830

21. Dự phòng phải trả

Biến động trong kỳ của dự phòng phải trả như sau:

	Dự phòng trợ cấp thôi việc VND'000
Số dư đầu kỳ	3.526.047
Dự phòng lập trong kỳ	281.936
Dự phòng sử dụng trong kỳ	(187.217)
Số dư cuối kỳ	3.620.766

Công ty Cổ phần Thực phẩm Quốc tế và công ty con
Thuyết minh báo cáo tài chính hợp nhất giữa niên độ cho kỳ sáu tháng kết thúc ngày 30 tháng 6 năm 2019 (tiếp theo)

Mẫu B 09a – DN/HN
(Ban hành theo Thông tư số 202/2014/TT-BTC
ngày 22/12/2014 của Bộ Tài chính)

22. Thay đổi vốn chủ sở hữu

	Vốn cổ phần VND'000	Thặng dư vốn cổ phần VND'000	Vốn khác của chủ sở hữu VND'000	Lỗ lũy kế VND'000	Lợi ích cổ đông không kiểm soát VND'000	Tổng VND'000
Số dư tại ngày 1 tháng 1 năm 2018	871.409.840	85.035.704	57.498.796	(693.306.137)	3.944.827	324.583.030
Lợi nhuận/(lỗ) thuần trong kỳ	-	-	-	103.648.390	(21.261)	103.627.129
Số dư tại ngày 30 tháng 6 năm 2018	871.409.840	85.035.704	57.498.796	(589.657.747)	3.923.566	428.210.159
Lợi nhuận/(lỗ) thuần trong kỳ	-	-	-	76.516.474	(47.869)	76.468.605
Số dư tại ngày 1 tháng 1 năm 2019	871.409.840	85.035.704	57.498.796	(513.141.273)	3.875.697	504.678.764
Lợi nhuận/(lỗ) thuần trong kỳ	-	-	-	120.083.695	(26.521)	120.057.174
Số dư tại ngày 30 tháng 6 năm 2019	871.409.840	85.035.704	57.498.796	(393.057.578)	3.849.176	624.735.938

Công ty Cổ phần Thực phẩm Quốc tế và công ty con
Thuyết minh báo cáo tài chính hợp nhất giữa niên độ cho kỳ sáu tháng kết thúc
ngày 30 tháng 6 năm 2019 (tiếp theo)

Mẫu B 09a – DN/HN
(Ban hành theo Thông tư số 202/2014/TT-BTC
ngày 22/12/2014 của Bộ Tài chính)

23. Vốn cổ phần

Vốn cổ phần được duyệt và đã phát hành của Công ty là như sau:

	30/6/2019	và 1/1/2019
	Số cổ phiếu	VND'000
Vốn cổ phần được duyệt và đã phát hành		
Cổ phiếu phổ thông	87.140.992	871.409.920
Số cổ phiếu đang lưu hành		
Cổ phiếu phổ thông	87.140.984	871.409.840

Cổ phiếu phổ thông có mệnh giá là 10.000 VND. Mỗi cổ phiếu phổ thông tương ứng với một quyền biểu quyết tại các cuộc họp cổ đông của Công ty. Các cổ đông được nhận cổ tức mà Công ty công bố vào từng thời điểm. Tất cả cổ phiếu phổ thông đều có thứ tự ưu tiên như nhau đối với tài sản còn lại của Công ty. Đối với cổ phiếu đã được Công ty mua lại, các quyền trên đều bị tạm ngừng cho tới khi chúng được phát hành lại.

Không có biến động vốn cổ phần trong kỳ.

24. Vốn khác của chủ sở hữu

	30/6/2019	1/1/2019
	VND'000	VND'000
Vốn hợp nhất kinh doanh (i)	(32.535.252)	(32.535.252)
Vốn khác (ii)	90.034.048	90.034.048
	57.498.796	57.498.796

(i) Trong năm 2007, Công ty đã mua lại 90,4% vốn cổ phần của Avafood trong một giao dịch hợp nhất kinh doanh có liên quan đến các doanh nghiệp chịu sự kiểm soát chung. Khoản này phản ánh chênh lệch giữa tổng thanh toán cho việc mua lại với giá trị tài sản và nợ phải trả thuần của Avafood được phân bổ cho Tập đoàn tại ngày mua.

(ii) Vào ngày 1 tháng 1 năm 2013, Công ty đã thay đổi đơn vị tiền tệ kế toán từ Đô la Mỹ (“USD”) sang Đồng Việt Nam (“VND”) phù hợp với các quy định trong Thông tư số 244/2010/TT/BTC do Bộ Tài chính ban hành ngày 31 tháng 12 năm 2009. Theo đó, toàn bộ số dư bằng USD tại ngày 31 tháng 12 năm 2012 được quy đổi sang VND theo tỷ giá hối đoái là 1 USD đổi 20.828 VND. Khoản chênh lệch giữa giá trị được quy đổi và mệnh giá của cổ phiếu phổ thông là 90.034.048.000 VND được ghi nhận trong vốn khác của chủ sở hữu.

Công ty Cổ phần Thực phẩm Quốc tế và công ty con
Thuyết minh báo cáo tài chính hợp nhất giữa niên độ cho kỳ sáu tháng kết thúc
ngày 30 tháng 6 năm 2019 (tiếp theo)

Mẫu B 09a – DN/HN
(Ban hành theo Thông tư số 202/2014/TT-BTC
ngày 22/12/2014 của Bộ Tài chính)

25. Các khoản mục ngoài bảng cân đối kế toán

(a) Cam kết thuê

Các khoản tiền thuê tối thiểu phải trả cho các hợp đồng thuê hoạt động không được hủy ngang như sau:

	30/6/2019	1/1/2019
	VND'000	VND'000
Trong vòng 1 năm	6.109.296	6.085.004
Trong vòng 2 đến 5 năm	6.504.134	9.170.109
	12.613.430	15.255.113

(b) Ngoại tệ

	30/6/2019		1/1/2019	
	Nguyên tệ	Tương đương VND'000	Nguyên tệ	Tương đương VND'000
USD	8.602	199.814	60.133	1.392.302
EUR	301	8.022	306	8.165
		207.836		1.400.467

Công ty Cổ phần Thực phẩm Quốc tế và công ty con
Thuyết minh báo cáo tài chính hợp nhất giữa niên độ cho kỳ sáu tháng kết thúc
ngày 30 tháng 6 năm 2019 (tiếp theo)

Mẫu B 09a – DN/HN
(Ban hành theo Thông tư số 202/2014/TT-BTC
ngày 22/12/2014 của Bộ Tài chính)

26. Doanh thu bán hàng

Tổng doanh thu thể hiện tổng giá trị hàng bán không bao gồm thuế giá trị gia tăng.

Doanh thu thuần bao gồm:

	Kỳ sáu tháng kết thúc ngày	
	30/6/2019	30/6/2018
	VND'000	VND'000
Tổng doanh thu		
▪ Doanh thu từ bán nước giải khát	718.586.585	686.531.014
▪ Doanh thu từ bán các sản phẩm khác	132.381.086	123.959.116
▪ Doanh thu từ bán phế liệu	372.053	386.211
	<hr/>	<hr/>
	851.339.724	810.876.341
	<hr/>	<hr/>
Trừ đi các khoản giảm trừ doanh thu		
▪ Chiết khấu thương mại	70.873.677	52.894.362
▪ Hàng bán bị trả lại	-	6.859
	<hr/>	<hr/>
	70.873.677	52.901.221
	<hr/>	<hr/>
Doanh thu thuần	780.466.047	757.975.120
	<hr/>	<hr/>

27. Giá vốn hàng bán

	Kỳ sáu tháng kết thúc ngày	
	30/6/2019	30/6/2018
	VND'000	VND'000
Tổng giá vốn hàng bán		
▪ Giá vốn của nước giải khát	401.147.009	392.399.523
▪ Giá vốn của các sản phẩm khác	43.576.070	59.239.003
	<hr/>	<hr/>
	444.723.079	451.638.526
	<hr/>	<hr/>

Công ty Cổ phần Thực phẩm Quốc tế và công ty con
Thuyết minh báo cáo tài chính hợp nhất giữa niên độ cho kỳ sáu tháng kết thúc
ngày 30 tháng 6 năm 2019 (tiếp theo)

Mẫu B 09a – DN/HN
(Ban hành theo Thông tư số 202/2014/TT-BTC
ngày 22/12/2014 của Bộ Tài chính)

28. Doanh thu hoạt động tài chính

	Kỳ sáu tháng kết thúc ngày	
	30/6/2019	30/6/2018
	VND'000	VND'000
Lãi tiền gửi ngân hàng	393.896	395.504
Lãi chênh lệch tỷ giá hối đoái	2.403	137.938
	<hr/>	<hr/>
	396.299	533.442
	<hr/>	<hr/>

29. Chi phí tài chính

	Kỳ sáu tháng kết thúc ngày	
	30/6/2019	30/6/2018
	VND'000	VND'000
Chi phí lãi vay	16.291	1.723.574
Lỗ chênh lệch tỷ giá hối đoái	370.149	1.099.733
	<hr/>	<hr/>
	386.440	2.823.307
	<hr/>	<hr/>

30. Chi phí bán hàng

	Kỳ sáu tháng kết thúc ngày	
	30/6/2019	30/6/2018
	VND'000	VND'000
Chi phí nhân viên và chi phí hỗ trợ	81.460.723	80.636.886
Chi phí quảng cáo và khuyến mãi	32.955.298	41.075.152
Chi phí vận chuyển	35.761.662	36.240.121
Chi phí thuê	4.755.460	4.571.863
Chi phí khác	7.904.128	9.549.794
	<hr/>	<hr/>
	162.837.271	172.073.816
	<hr/>	<hr/>

Công ty Cổ phần Thực phẩm Quốc tế và công ty con
Thuyết minh báo cáo tài chính hợp nhất giữa niên độ cho kỳ sáu tháng kết thúc
ngày 30 tháng 6 năm 2019 (tiếp theo)

Mẫu B 09a – DN/HN
(Ban hành theo Thông tư số 202/2014/TT-BTC
ngày 22/12/2014 của Bộ Tài chính)

31. Chi phí quản lý doanh nghiệp

	Kỳ sáu tháng kết thúc ngày	
	30/6/2019	30/6/2018
	VND'000	VND'000
Chi phí nhân viên	6.751.135	6.480.243
Chi phí thuê	1.823.596	1.781.475
Chi phí khấu hao và phân bổ	1.799.600	1.673.516
Chi phí tư vấn	1.709.532	1.618.868
Chi phí khác	4.706.887	5.444.555
	<hr/>	<hr/>
	16.790.750	16.998.657
	<hr/>	<hr/>

32. Thu nhập khác

	Kỳ sáu tháng kết thúc ngày	
	30/6/2019	30/6/2018
	VND'000	VND'000
Lãi từ thanh lý tài sản cố định hữu hình	-	209.091
Thu nhập khác	172.483	3.003.248
	<hr/>	<hr/>
	172.483	3.212.339
	<hr/>	<hr/>

33. Chi phí khác

	Kỳ sáu tháng kết thúc ngày	
	30/6/2019	30/6/2018
	VND'000	VND'000
Chi phí khấu hao tài sản cố định hữu hình tạm thời không sử dụng	4.812.621	3.805.581
Chi phí khác	200.718	2.129.314
	<hr/>	<hr/>
	5.013.339	5.934.895
	<hr/>	<hr/>

Công ty Cổ phần Thực phẩm Quốc tế và công ty con
Thuyết minh báo cáo tài chính hợp nhất giữa niên độ cho kỳ sáu tháng kết thúc
ngày 30 tháng 6 năm 2019 (tiếp theo)

Mẫu B 09a – DN/HN
(Ban hành theo Thông tư số 202/2014/TT-BTC
ngày 22/12/2014 của Bộ Tài chính)

34. Chi phí sản xuất và kinh doanh theo yếu tố

	Kỳ sáu tháng kết thúc ngày	
	30/6/2019	30/6/2018
	VND'000	VND'000
Chi phí nguyên vật liệu trong chi phí sản xuất	296.700.560	328.838.415
Chi phí nhân công, nhân viên và chi phí hỗ trợ	106.169.758	103.275.521
Chi phí khấu hao	15.506.313	15.764.363
Chi phí dịch vụ mua ngoài	233.027.298	209.987.642
Chi phí khác	11.372.904	17.078.854

35. Thuế thu nhập doanh nghiệp

(a) Ghi nhận trong báo cáo kết quả hoạt động kinh doanh hợp nhất

	Kỳ sáu tháng kết thúc ngày	
	30/6/2019	30/6/2018
	VND'000	VND'000
Chi phí thuế thu nhập hiện hành		
Kỳ hiện hành	24.326.052	19.083.450
Chi phí/(lợi ích) thuế thu nhập hoãn lại		
Phát sinh và hoàn nhập các chênh lệch tạm thời	6.900.724	(10.458.879)
Chi phí thuế thu nhập doanh nghiệp	31.226.776	8.624.571

(b) Đối chiếu thuế suất thực tế

	Kỳ sáu tháng kết thúc ngày	
	30/6/2019	30/6/2018
	VND'000	VND'000
Lợi nhuận kế toán trước thuế	151.283.950	112.251.700
Thuế tính theo thuế suất của Công ty	30.256.790	22.450.340
Chi phí không được khấu trừ thuế	969.986	1.806.883
Ghi nhận tài sản thuế thu nhập hoãn lại trước đây chưa được ghi nhận	-	(15.632.652)
Chi phí thuế thu nhập doanh nghiệp	31.226.776	8.624.571

Công ty Cổ phần Thực phẩm Quốc tế và công ty con
Thuyết minh báo cáo tài chính hợp nhất giữa niên độ cho kỳ sáu tháng kết thúc
ngày 30 tháng 6 năm 2019 (tiếp theo)

Mẫu B 09a – DN/HN
(Ban hành theo Thông tư số 202/2014/TT-BTC
ngày 22/12/2014 của Bộ Tài chính)

(c) Thuế suất áp dụng

(i) Công ty Cổ phần Thực phẩm Quốc tế

Theo các điều khoản trong Giấy Chứng nhận Đầu tư của Công ty, Công ty có nghĩa vụ nộp cho Nhà nước thuế thu nhập bằng 15% trên lợi nhuận tính thuế trong 12 năm đầu tính từ năm hoạt động đầu tiên. Do đó, từ năm 2006 trở đi Công ty phải nộp thuế thu nhập doanh nghiệp theo mức thuế suất thuế thu nhập phổ thông áp dụng cho các doanh nghiệp chưa tính các ưu đãi.

Theo Nghị định số 24/2007/NĐ-CP ngày 14 tháng 2 năm 2007 (Nghị định này thay thế Nghị định số 164/2003/NĐ-CP ngày 22 tháng 12 năm 2003), Công ty được hưởng ưu đãi thuế do việc dời địa điểm hoạt động kinh doanh về khu vực ngoại ô. Trong năm 2006, Công ty đã dời một trong các dây chuyền sản xuất từ Thành phố Biên Hòa ra Khu Công nghiệp Tam Phước, Thành phố Biên Hòa. Theo đó, lợi nhuận phát sinh từ dây chuyền sản xuất này sẽ được miễn thuế thu nhập doanh nghiệp trong 2 năm và giảm 50% thuế thu nhập doanh nghiệp trong 6 năm tiếp theo. Cũng theo Nghị định này, Công ty được hưởng ưu đãi thuế đối với các khoản đầu tư vào các dây chuyền sản xuất mới đủ điều kiện của Nghị định này. Khoản ưu đãi thuế này bao gồm miễn thuế thu nhập doanh nghiệp 1 năm và giảm 50% thuế thu nhập doanh nghiệp trong 4 năm tiếp theo cho lợi nhuận của các dây chuyền sản xuất mới này.

Theo Nghị định số 124/2008/NĐ-CP ngày 11 tháng 12 năm 2008 (Nghị định này thay thế Nghị định số 24/2007/NĐ-CP ngày 14 tháng 2 năm 2007) và Nghị định số 122/2011/NĐ-CP ngày 27 tháng 12 năm 2012 (cung cấp một số điều chỉnh đối với Nghị định số 124/2008/NĐ-CP), Công ty sẽ tiếp tục được hưởng ưu đãi thuế theo Nghị định số 24/2007/NĐ-CP ngày 14 tháng 2 năm 2007.

Theo Công văn số 11924/TC-CST do Bộ Tài chính ban hành ngày 20 tháng 10 năm 2004, Công ty được giảm 50% thuế thu nhập doanh nghiệp trong 2 năm sau khi niêm yết cổ phiếu tại Trung tâm Giao dịch Chứng khoán Thành phố Hồ Chí Minh. Công ty đã hoàn thành việc đăng ký với cơ quan thuế để được áp dụng các khoản ưu đãi thuế này bắt đầu từ năm 2007.

Mức thuế suất thuế thu nhập phổ thông áp dụng cho các doanh nghiệp chưa tính các ưu đãi là 20%.

(ii) Công ty Cổ phần Thực phẩm Ava

Theo các điều khoản trong Giấy Chứng nhận Đầu tư, Avafood có nghĩa vụ nộp cho Nhà nước thuế thu nhập bằng 15% trên lợi nhuận tính thuế từ hoạt động sản xuất thực phẩm chế biến gồm nước trái cây, nước giải khát, nước uống tinh khiết, bánh, mứt, bánh kẹo các loại, các loại sản phẩm nông sản, thủy sản, gia súc cho 12 năm đầu tính từ năm hoạt động đầu tiên và mức thuế suất thuế thu nhập phổ thông áp dụng cho các doanh nghiệp chưa tính các ưu đãi cho những năm tiếp theo. Các quy định hiện hành về thuế cho phép Avafood được miễn thuế thu nhập trong 2 năm kể từ năm đầu tiên có lợi nhuận chịu thuế và giảm 50% thuế thu nhập trong 3 năm tiếp theo. Luật thuế thu nhập doanh nghiệp cũng quy định rằng nếu Avafood không phát sinh lợi nhuận chịu thuế trong 3 năm liên tiếp từ năm đầu tiên Avafood có doanh thu thì thời gian miễn giảm thuế trên sẽ được tính bắt đầu từ năm thứ tư dù có lợi nhuận chịu thuế hay không.

Công ty Cổ phần Thực phẩm Quốc tế và công ty con
Thuyết minh báo cáo tài chính hợp nhất giữa niên độ cho kỳ sáu tháng kết thúc
ngày 30 tháng 6 năm 2019 (tiếp theo)

Mẫu B 09a – DN/HN
(Ban hành theo Thông tư số 202/2014/TT-BTC
ngày 22/12/2014 của Bộ Tài chính)

Thuế thu nhập doanh nghiệp phải nộp cho lợi nhuận hàng năm từ dịch vụ gia công, hoạt động cho thuê nhà văn phòng và nhà xưởng được tính theo thuế suất của các quy định hiện hành.

Tất cả các miễn giảm thuế trên sẽ không áp dụng với các khoản thu nhập khác, các khoản thu nhập khác này sẽ chịu mức thuế suất thuế thu nhập phổ thông áp dụng cho các doanh nghiệp chưa tính các ưu đãi. Mức thuế suất thuế thu nhập phổ thông áp dụng cho các doanh nghiệp chưa tính các ưu đãi là 20%.

36. Lãi cơ bản trên cổ phiếu

Việc tính toán lãi cơ bản trên cổ phiếu cho kỳ sáu tháng kết thúc ngày 30 tháng 6 năm 2019 dựa trên số lãi thuộc về các cổ đông phổ thông của Công ty và số lượng cổ phiếu phổ thông bình quân gia quyền trong kỳ, được tính như sau:

(a) Lãi thuần thuộc về cổ đông phổ thông


	Kỳ sáu tháng kết thúc ngày	
	30/6/2019	30/6/2018
	VND'000	VND'000
Lãi thuần thuộc về cổ đông phổ thông	120.083.695	103.648.390

(b) Số lượng cổ phiếu phổ thông bình quân gia quyền

	Kỳ sáu tháng kết thúc ngày	
	30/6/2019	30/6/2018
Số lượng cổ phiếu phổ thông bình quân gia quyền trong kỳ	87.140.984	87.140.984

Công ty Cổ phần Thực phẩm Quốc tế và công ty con
Thuyết minh báo cáo tài chính hợp nhất giữa niên độ cho kỳ sáu tháng kết thúc
ngày 30 tháng 6 năm 2019 (tiếp theo)

Mẫu B 09a – DN/HN
(Ban hành theo Thông tư số 202/2014/TT-BTC
ngày 22/12/2014 của Bộ Tài chính)



37. Các giao dịch chủ yếu với các bên liên quan

Ngoài các số dư với các bên liên quan được trình bày tại các thuyết minh khác của báo cáo tài chính hợp nhất giữa niên độ, trong kỳ Tập đoàn có các giao dịch chủ yếu sau với các bên liên quan:

	Giá trị giao dịch	
	Kỳ sáu tháng kết thúc ngày	
	30/6/2019	30/6/2018
	VND'000	VND'000
Công ty mẹ cấp cao		
Kirin Holding Company, Limited		
Phí đặc phái nhân viên	2.892.851	2.848.377
Công ty mẹ		
Kirin Holdings Singapore Pte. Ltd		
Chi phí lãi vay	-	1.723.574
Các bên liên quan khác		
Công ty TNHH Nước Giải khát Kirin Việt Nam		
Phí gia công	141.371.745	103.451.025
Mua dịch vụ	992.500	1.350.000
Bán hàng	19.494	6.987
Thành viên Ban Giám đốc		
Phí đặc phái nhân viên	2.232.000	2.191.680
Tiền lương	909.000	909.000

38. Số liệu so sánh


Số liệu so sánh tại ngày 1 tháng 1 năm 2019 được mang sang từ số liệu trình bày trong báo cáo tài chính hợp nhất của Tập đoàn tại ngày và cho năm kết thúc ngày 31 tháng 12 năm 2018.

Ngày 22 tháng 8 năm 2019

Người lập:

Nguyễn Hồng Phong
 Kế toán trưởng

Người duyệt:



Yutaka Ogami
 Chủ tịch kiêm Tổng Giám đốc

