



CÔNG TY TNHH KIỂM TOÁN VÀ DỊCH VỤ TIN HỌC TP.HCM

Auditing And Informatic Services Company Limited

**BÁO CÁO TÀI CHÍNH RIÊNG
ĐÃ ĐƯỢC SOÁT XÉT**

Cho kỳ kế toán 6 tháng đầu năm 2019

CÔNG TY CỔ PHẦN CẤP THOÁT NƯỚC CẦN THƠ

AISC

ACCOMPANY WITH BUSINESS

**BÁO CÁO TÀI CHÍNH RIÊNG
ĐÃ ĐƯỢC SOÁT XÉT**

Cho kỳ kế toán 6 tháng đầu năm 2019

CÔNG TY CỔ PHẦN CẤP THOÁT NƯỚC CẦN THƠ

MỤC LỤC

----- oOo -----

| | Trang |
|--|-------|
| 1. BÁO CÁO CỦA BAN TỔNG GIÁM ĐỐC | 01-03 |
| 2. BÁO CÁO SOÁT XÉT THÔNG TIN TÀI CHÍNH GIỮA NIÊN ĐỘ | 04 |
| 3. BẢNG CÂN ĐỐI KẾ TOÁN | 05-08 |
| 4. BÁO CÁO KẾT QUẢ HOẠT ĐỘNG KINH DOANH | 09 |
| 5. BÁO CÁO LƯU CHUYỂN TIỀN TỆ | 10-11 |
| 6. BẢN THUYẾT MINH BÁO CÁO TÀI CHÍNH | 12-43 |

CÔNG TY CỔ PHẦN CẤP THOÁT NƯỚC CẦN THƠ

BÁO CÁO CỦA BAN TỔNG GIÁM ĐỐC

Cho kỳ kế toán 6 tháng đầu năm 2019

Ban Tổng Giám đốc trân trọng đề trình báo cáo này cùng với các Báo cáo tài chính đã được soát xét cho kỳ kế toán 6 tháng đầu năm 2019.

1. Thông tin chung về Công ty:

Thành lập:

Công ty Cổ phần Cấp Thoát Nước Cần Thơ (gọi tắt là "Công ty") là doanh nghiệp được cổ phần hóa từ Công ty TNHH MTV Cấp Thoát Nước Cần Thơ theo Quyết định số 3602/QĐ-UBND, ngày 08/12/2014 của Ủy Ban Nhân Dân Thành Phố Cần Thơ hoạt động theo Giấy chứng nhận đăng ký kinh doanh số 1800155244, đăng ký lần đầu ngày 28/06/2004 do Sở Kế Hoạch và Đầu Tư Thành Phố Cần Thơ cấp. Giấy chứng nhận đăng ký kinh doanh thay đổi lần thứ 10 ngày 22/5/2017 về việc thay đổi nội dung ngành nghề: Sản xuất nước sinh hoạt; Kinh doanh nước sinh hoạt.

Hình thức sở hữu vốn: Công ty Cổ phần.

Hoạt động kinh doanh của Công ty:

Sản xuất nước sinh hoạt; Kinh doanh nước sinh hoạt.

Sản lắp mặt bằng.

Dịch vụ rút hầm tự hoại; Dịch vụ thoát nước & xử lý nước thải (hoạt động vệ sinh khai thông cống rãnh và xử lý nước thải).

Giám sát công tác xây dựng và hoàn thiện công trình dân dụng, công nghiệp; Giám sát công tác khảo sát địa chất công trình; Giám sát xây dựng và hoàn thiện công trình cấp thoát nước; Khảo sát địa hình; Thiết kế kết cấu công trình dân dụng và công nghiệp; Thiết kế công trình cấp thoát nước.

Xây dựng công trình dân dụng.

Xây dựng công trình công nghiệp, thủy lợi, công trình cấp thoát nước, công trình kỹ thuật hạ tầng.

Mua bán vật tư thiết bị ngành cấp thoát nước.

Sản xuất vật tư, phụ tùng ngành cấp nước, thoát nước.

Dặm vá đường.

Lắp đặt hệ thống cấp, thoát nước.

Kiểm định đồng hồ đo nước từ 15mm đến 100mm.

Sản xuất nước tinh khiết đóng chai.

Hoạt động chuyên môn, khoa học và công nghệ khác.

Tên tiếng anh: CAN THO WATER SUPPLY - SEWERAGE JOINT STOCK COMPANY.

Tên viết tắt: CANTHOWASSCO.

Trụ sở chính: Số 2A Nguyễn Trãi, Phường An Hội, Quận Ninh Kiều, Tp. Cần Thơ, Việt Nam.

2. Tình hình tài chính và kết quả hoạt động:

Tình hình tài chính và kết quả hoạt động trong kỳ của Công ty được trình bày trong các báo cáo tài chính đính kèm.

BÁO CÁO CỦA BAN TỔNG GIÁM ĐỐC

Cho kỳ kế toán 6 tháng đầu năm 2019

3. Thành viên Hội đồng Quản trị, Ban Kiểm soát, Ban Tổng Giám đốc và Kế toán trưởng:

Thành viên Hội đồng Quản trị, Ban Kiểm soát, Ban Tổng Giám đốc và Kế toán trưởng trong kỳ và đến ngày lập báo cáo tài chính gồm có:

Hội đồng Quản trị

| | |
|------------------------|---------------|
| Ông Nguyễn Hữu Lộc | Chủ tịch HĐQT |
| Ông Nguyễn Tùng Nguyên | Thành viên |
| Bà Phan Thị Thiên | Thành viên |
| Ông Ngô Đức Vũ | Thành viên |
| Ông Lê Tuấn | Thành viên |

Ban Kiểm soát

| | |
|------------------------|------------|
| Bà Lâm Nguyệt Thanh | Trưởng ban |
| Bà Ngô Hồng Hạnh | Thành viên |
| Bà Phan Thị Thùy Trang | Thành viên |

Ban Tổng Giám đốc

| | |
|------------------------|-------------------|
| Ông Nguyễn Tùng Nguyên | Tổng Giám đốc |
| Bà Phan Thị Thiên | Phó Tổng Giám đốc |
| Ông Huỳnh Thiện Đình | Phó Tổng Giám đốc |

Kế toán trưởng

| | |
|-------------------------|----------------|
| Bà Trần Thị Kiều Phương | Kế toán trưởng |
|-------------------------|----------------|

Người đại diện theo pháp luật của Công ty trong kỳ và đến ngày lập báo cáo tài chính: là Ông Nguyễn Tùng Nguyên.

4. Kiểm toán độc lập

Công ty TNHH Kiểm toán và Dịch vụ Tin học Tp. HCM ("AISC") được chỉ định là kiểm toán viên cho kỳ kế toán 6 tháng đầu năm 2019 của Công ty.

5. Cam kết của Ban Tổng Giám đốc

Ban Tổng Giám đốc chịu trách nhiệm lập các báo cáo tài chính giữa niên độ thể hiện trung thực và hợp lý tình hình tài chính của Công ty tại ngày 30 tháng 6 năm 2019, kết quả hoạt động kinh doanh và các luồng lưu chuyển tiền tệ của kỳ kế toán 6 tháng đầu năm 2019. Trong việc soạn lập các báo cáo tài chính này, Ban Tổng Giám đốc đã xem xét và tuân thủ các vấn đề sau đây:

- Chọn lựa các chính sách kế toán thích hợp và áp dụng một cách nhất quán;
- Thực hiện các xét đoán và ước tính một cách hợp lý và thận trọng;

BÁO CÁO CỦA BAN TỔNG GIÁM ĐỐC

Cho kỳ kế toán 6 tháng đầu năm 2019

5. Cam kết của Ban Tổng Giám đốc (tiếp theo)

- Báo cáo tài chính được lập trên cơ sở hoạt động liên tục, trừ trường hợp không thể giả định rằng Công ty sẽ tiếp tục hoạt động liên tục.

Ban Tổng Giám đốc chịu trách nhiệm đảm bảo rằng các sổ sách kế toán thích hợp đã được thiết lập và duy trì để thể hiện tình hình tài chính của Công ty với độ chính xác hợp lý tại mọi thời điểm và làm cơ sở để soạn lập các báo cáo tài chính phù hợp với chế độ kế toán được nêu ở Thuyết minh cho các Báo cáo tài chính. Ban Tổng Giám đốc cũng chịu trách nhiệm đối với việc bảo vệ các tài sản của Công ty và thực hiện các biện pháp hợp lý để phòng ngừa và phát hiện các hành vi gian lận và các vi phạm khác.

6. Xác nhận

Theo ý kiến của Ban Tổng Giám đốc, chúng tôi xác nhận rằng các Báo cáo tài chính giữa niên độ bao gồm Bảng cân đối kế toán tại ngày 30 tháng 6 năm 2019, Báo cáo kết quả hoạt động kinh doanh, Báo cáo lưu chuyển tiền tệ và các Thuyết minh đính kèm được soạn thảo đã thể hiện quan điểm trung thực và hợp lý về tình hình tài chính cũng như kết quả hoạt động kinh doanh và các luồng lưu chuyển tiền tệ của Công ty cho kỳ kế toán 6 tháng đầu năm.

Báo cáo tài chính của Công ty được lập phù hợp với chuẩn mực và hệ thống kế toán Việt Nam.

Cần Thơ, ngày 22 tháng 8 năm 2019

Thay mặt Ban Tổng Giám đốc



NGUYỄN TÙNG NGUYỄN

Tổng Giám đốc



CÔNG TY TNHH KIỂM TOÁN VÀ DỊCH VỤ TIN HỌC TP.HCM
Auditing And Informatic Services Company Limited

Head Office: 389A Dien Bien Phu Str., Ward 4, Dist.3, Ho Chi Minh City
Tel: (84.28) 3832 9129 (10 Lines) Fax: (84.28) 3834 2957
Email: info@alsc.com.vn Website: www.alsc.com.vn

Số: A0619224-SXR/AISC-DN5 **BÁO CÁO SOÁT XÉT THÔNG TIN TÀI CHÍNH GIỮA NIÊN ĐỘ**

Kính gửi:

QUÝ CỔ ĐÔNG, HỘI ĐỒNG QUẢN TRỊ VÀ BAN TỔNG GIÁM ĐỐC
CÔNG TY CỔ PHẦN CẤP THOÁT NƯỚC CẦN THƠ

Chúng tôi đã soát xét báo cáo tài chính giữa niên độ kèm theo của Công ty Cổ phần Cấp Thoát Nước Cần Thơ (gọi tắt là "Công ty"), được lập ngày 22 tháng 8 năm 2019, từ trang 5 đến trang 43, bao gồm Bảng cân đối kế toán tại ngày 30 tháng 06 năm 2019, Báo cáo kết quả hoạt động kinh doanh, Báo cáo lưu chuyển tiền tệ cho kỳ kế toán 6 tháng đầu năm và Bản thuyết minh báo cáo tài chính.

Trách nhiệm của Ban Tổng Giám đốc

Ban Tổng Giám đốc Công ty Cổ phần Cấp thoát nước Cần Thơ chịu trách nhiệm lập và trình bày trung thực và hợp lý báo cáo tài chính giữa niên độ theo chuẩn mực kế toán, chế độ kế toán doanh nghiệp Việt Nam và các quy định pháp lý có liên quan đến việc lập và trình bày báo cáo tài chính giữa niên độ và chịu trách nhiệm về kiểm soát nội bộ mà Ban Tổng Giám đốc xác định là cần thiết để đảm bảo việc lập và trình bày báo cáo tài chính giữa niên độ không có sai sót trọng yếu do gian lận hoặc nhầm lẫn.

Trách nhiệm của Kiểm toán viên

Trách nhiệm của chúng tôi là đưa ra kết luận về báo cáo tài chính giữa niên độ dựa trên kết quả soát xét của chúng tôi. Chúng tôi đã thực hiện công việc soát xét theo Chuẩn mực Việt Nam về hợp đồng dịch vụ soát xét số 2410 - Soát xét thông tin tài chính giữa niên độ do kiểm toán viên độc lập của đơn vị thực hiện.

Công việc soát xét thông tin tài chính giữa niên độ bao gồm việc thực hiện các cuộc phỏng vấn, chủ yếu là phỏng vấn những người chịu trách nhiệm về các vấn đề tài chính kế toán, và thực hiện thủ tục phân tích và các thủ tục soát xét khác. Một cuộc soát xét về cơ bản có phạm vi hẹp hơn một cuộc kiểm toán được thực hiện theo các chuẩn mực kiểm toán Việt Nam và do vậy không cho phép chúng tôi đạt được sự đảm bảo rằng chúng tôi sẽ nhận biết được tất cả các vấn đề trọng yếu có thể được phát hiện trong một cuộc kiểm toán. Theo đó, chúng tôi không đưa ra ý kiến kiểm toán.

Kết luận của Kiểm toán viên

Căn cứ trên kết quả soát xét của chúng tôi, chúng tôi không thấy có vấn đề gì khiến chúng tôi cho rằng báo cáo tài chính giữa niên độ đính kèm không phản ánh trung thực và hợp lý, trên các khía cạnh trọng yếu, tình hình tài chính của Công ty Cổ phần Cấp Thoát Nước Cần Thơ tại ngày 30 tháng 6 năm 2019, cũng như kết quả hoạt động kinh doanh và tình hình lưu chuyển tiền tệ cho kỳ kế toán 6 tháng đầu năm 2019, phù hợp với chuẩn mực kế toán, chế độ kế toán doanh nghiệp Việt Nam và các quy định pháp lý có liên quan đến việc lập và trình bày báo cáo tài chính giữa niên độ.

Tp. HCM, ngày 22 tháng 8 năm 2019



TỔNG GIÁM ĐỐC

PHẠM VĂN VINH

Số Giấy CNDKHNKT: 0112-2018-005-1

Bộ Tài Chính Việt Nam cấp

BẢNG CÂN ĐỐI KẾ TOÁN

Tại ngày 30 tháng 6 năm 2019

Đơn vị tính: Đồng Việt Nam

| TÀI SẢN | Mã số | Thuyết minh | 30/06/2019 | 01/01/2019 |
|---|--------------|--------------------|------------------------|------------------------|
| A. TÀI SẢN NGẮN HẠN | 100 | | 313.125.320.002 | 273.093.996.286 |
| I. Tiền và các khoản tương đương tiền | 110 | V.1 | 9.414.178.254 | 7.041.740.999 |
| 1. Tiền | 111 | | 9.414.178.254 | 7.041.740.999 |
| 2. Các khoản tương đương tiền | 112 | | - | - |
| II. Các khoản đầu tư tài chính ngắn hạn | 120 | V.2a | 232.681.100.000 | 214.567.400.000 |
| 1. Chứng khoán kinh doanh | 121 | | - | - |
| 2. Dự phòng giảm giá chứng khoán kinh doanh | 122 | | - | - |
| 3. Đầu tư nắm giữ đến ngày đáo hạn | 123 | | 232.681.100.000 | 214.567.400.000 |
| III. Các khoản phải thu ngắn hạn | 130 | | 28.043.694.599 | 8.252.746.335 |
| 1. Phải thu ngắn hạn của khách hàng | 131 | V.3 | 21.685.300.471 | 6.630.778.429 |
| 2. Trả trước cho người bán ngắn hạn | 132 | V.4 | 5.405.115.702 | 3.672.589.931 |
| 3. Phải thu nội bộ ngắn hạn | 133 | | - | - |
| 4. Phải thu theo tiến độ kế hoạch hợp đồng xây dựng | 134 | | - | - |
| 5. Phải thu về cho vay ngắn hạn | 135 | | - | - |
| 6. Phải thu ngắn hạn khác | 136 | V.5a | 3.256.986.166 | 345.585.809 |
| 7. Dự phòng phải thu ngắn hạn khó đòi | 137 | V.3 | (2.303.707.740) | (2.396.207.834) |
| 8. Tài sản thiếu chờ xử lý | 139 | | - | - |
| IV. Hàng tồn kho | 140 | V.7 | 37.557.545.782 | 36.022.224.384 |
| 1. Hàng tồn kho | 141 | | 40.480.757.899 | 38.945.436.501 |
| 2. Dự phòng giảm giá hàng tồn kho | 149 | | (2.923.212.117) | (2.923.212.117) |
| V. Tài sản ngắn hạn khác | 150 | | 5.428.801.367 | 7.209.884.568 |
| 1. Chi phí trả trước ngắn hạn | 151 | | 282.638.748 | - |
| 2. Thuế GTGT được khấu trừ | 152 | | 5.083.044.470 | 7.158.792.059 |
| 3. Thuế và các khoản khác phải thu Nhà nước | 153 | V.13b | 63.118.149 | 51.092.509 |
| 4. Giao dịch mua bán lại trái phiếu Chính phủ | 154 | | - | - |
| 5. Tài sản ngắn hạn khác | 155 | | - | - |

BẢNG CÂN ĐỐI KẾ TOÁN

Tại ngày 30 tháng 6 năm 2019

Đơn vị tính: Đồng Việt Nam

| TÀI SẢN | Mã số | Thuyết minh | 30/06/2019 | 01/01/2019 |
|---|------------|-------------|------------------------|------------------------|
| B. TÀI SẢN DÀI HẠN | 200 | | 411.762.048.375 | 414.318.206.692 |
| I. Các khoản phải thu dài hạn | 210 | | 92.643.769 | 105.843.135 |
| 1. Phải thu dài hạn của khách hàng | 211 | | - | - |
| 2. Trả trước cho người bán dài hạn | 212 | | - | - |
| 3. Vốn kinh doanh ở đơn vị trực thuộc | 213 | | - | - |
| 4. Phải thu nội bộ dài hạn | 214 | | - | - |
| 5. Phải thu về cho vay dài hạn | 215 | | - | - |
| 6. Phải thu dài hạn khác | 216 | V.5b | 92.643.769 | 105.843.135 |
| 7. Dự phòng phải thu dài hạn khó đòi | 219 | | - | - |
| II. Tài sản cố định | 220 | | 325.091.139.877 | 309.780.093.847 |
| 1. Tài sản cố định hữu hình | 221 | V.8 | 325.023.917.661 | 309.689.438.295 |
| - Nguyên giá | 222 | | 606.082.988.739 | 573.058.381.692 |
| - Giá trị hao mòn lũy kế | 223 | | (281.059.071.078) | (263.368.943.397) |
| 2. Tài sản cố định thuê tài chính | 224 | | - | - |
| - Nguyên giá | 225 | | - | - |
| - Giá trị hao mòn lũy kế | 226 | | - | - |
| 3. Tài sản cố định vô hình | 227 | V.9 | 67.222.216 | 90.655.552 |
| - Nguyên giá | 228 | | 728.850.000 | 728.850.000 |
| - Giá trị hao mòn lũy kế | 229 | | (661.627.784) | (638.194.448) |
| III. Bất động sản đầu tư | 230 | | - | - |
| - Nguyên giá | 231 | | - | - |
| - Giá trị hao mòn lũy kế | 232 | | - | - |
| IV. Tài sản dở dang dài hạn | 240 | V.10 | 15.482.123.057 | 33.108.624.610 |
| 1. Chi phí sản xuất, kinh doanh dở dang dài hạn | 241 | | - | - |
| 2. Chi phí xây dựng cơ bản dở dang | 242 | | 15.482.123.057 | 33.108.624.610 |
| V. Các khoản đầu tư tài chính dài hạn | 250 | V.2b | 70.641.134.800 | 70.641.134.800 |
| 1. Đầu tư vào công ty con | 251 | | 70.641.134.800 | 70.641.134.800 |
| 2. Đầu tư vào công ty liên doanh, liên kết | 252 | | 3.000.000.000 | 3.000.000.000 |
| 3. Đầu tư góp vốn vào đơn vị khác | 253 | | - | - |
| 4. Dự phòng đầu tư tài chính dài hạn | 254 | | (3.000.000.000) | (3.000.000.000) |
| 5. Đầu tư nắm giữ đến ngày đáo hạn | 255 | | - | - |
| VI. Tài sản dài hạn khác | 260 | | 455.006.872 | 682.510.300 |
| 1. Chi phí trả trước dài hạn | 261 | | 455.006.872 | 682.510.300 |
| 2. Tài sản thuế thu nhập hoãn lại | 262 | | - | - |
| 3. Thiết bị, vật tư, phụ tùng thay thế dài hạn | 263 | | - | - |
| 4. Tài sản dài hạn khác | 268 | | - | - |
| TỔNG CỘNG TÀI SẢN | 270 | | 724.887.368.377 | 687.412.202.978 |

BẢNG CÂN ĐỐI KẾ TOÁN

Tại ngày 30 tháng 6 năm 2019

Đơn vị tính: Đồng Việt Nam

| NGUỒN VỐN | Mã số | Thuyết minh | 30/06/2019 | 01/01/2019 |
|---|------------|-------------|------------------------|------------------------|
| C. NỢ PHẢI TRẢ | 300 | | 406.475.225.305 | 367.585.684.452 |
| I. Nợ ngắn hạn | 310 | | 100.698.607.654 | 74.209.897.313 |
| 1. Phải trả cho người bán ngắn hạn | 311 | V.11 | 7.383.569.564 | 6.173.638.352 |
| 2. Người mua trả tiền trước ngắn hạn | 312 | V.12 | 2.408.032.070 | 2.365.736.409 |
| 3. Thuế và các khoản phải nộp Nhà nước | 313 | V.13a | 4.247.330.924 | 2.326.603.290 |
| 4. Phải trả người lao động | 314 | | 7.892.329.790 | 9.952.298.004 |
| 5. Chi phí phải trả ngắn hạn | 315 | V.14 | 5.865.525.989 | 5.442.821.207 |
| 6. Phải trả nội bộ ngắn hạn | 316 | | - | - |
| 7. Phải trả theo tiến độ kế hoạch hợp đồng xây dựng | 317 | | - | - |
| 8. Doanh thu chưa thực hiện ngắn hạn | 318 | | - | - |
| 9. Phải trả ngắn hạn khác | 319 | V.15a | 17.702.651.384 | 664.472.923 |
| 10. Vay và nợ thuê tài chính ngắn hạn | 320 | V.16a | 46.106.884.399 | 41.898.654.796 |
| 11. Dự phòng phải trả ngắn hạn | 321 | V.17 | 7.333.072.500 | 4.253.859.999 |
| 12. Quỹ khen thưởng, phúc lợi | 322 | | 1.759.211.034 | 1.131.812.333 |
| 13. Quỹ bình ổn giá | 323 | | - | - |
| 14. Giao dịch mua bán lại trái phiếu Chính phủ | 324 | | - | - |
| II. Nợ dài hạn | 330 | | 305.776.617.651 | 293.375.787.139 |
| 1. Phải trả người bán dài hạn | 331 | | - | - |
| 2. Người mua trả tiền trước dài hạn | 332 | | - | - |
| 3. Chi phí phải trả dài hạn | 333 | | - | - |
| 4. Phải trả nội bộ về vốn kinh doanh | 334 | | - | - |
| 5. Phải trả nội bộ dài hạn | 335 | | - | - |
| 6. Doanh thu chưa thực hiện dài hạn | 336 | | - | - |
| 7. Phải trả dài hạn khác | 337 | V.15b | 256.667.627.130 | 248.345.571.719 |
| 8. Vay và nợ thuê tài chính dài hạn | 338 | V.16b | 49.108.990.521 | 45.030.215.420 |
| 9. Trái phiếu chuyển đổi | 339 | | - | - |
| 10. Cổ phiếu ưu đãi | 340 | | - | - |
| 11. Thuế thu nhập hoãn lại phải trả | 341 | | - | - |
| 12. Dự phòng phải trả dài hạn | 342 | | - | - |
| 13. Quỹ phát triển khoa học và công nghệ | 343 | | - | - |


BẢNG CÂN ĐỐI KẾ TOÁN

Tại ngày 30 tháng 6 năm 2019

Đơn vị tính: Đồng Việt Nam

| NGUỒN VỐN | Mã số | Thuyết minh | 30/06/2019 | 01/01/2019 |
|--|------------|-------------|------------------------|------------------------|
| D. VỐN CHỦ SỞ HỮU | 400 | | 318.412.143.072 | 319.826.518.526 |
| I. Vốn chủ sở hữu | 410 | V.18 | 318.412.143.072 | 319.826.518.526 |
| 1. Vốn góp của chủ sở hữu | 411 | | 280.000.000.000 | 280.000.000.000 |
| - Cổ phiếu phổ thông có quyền biểu quyết | 411a | | 280.000.000.000 | 280.000.000.000 |
| - Cổ phiếu ưu đãi | 411b | | - | - |
| 2. Thặng dư vốn cổ phần | 412 | | 6.908.981.300 | 6.908.981.300 |
| 3. Quyền chọn chuyển đổi trái phiếu | 413 | | - | - |
| 4. Vốn khác của chủ sở hữu | 414 | | 9.800.000 | 9.800.000 |
| 5. Cổ phiếu quỹ | 415 | | (9.800.000) | (9.800.000) |
| 6. Chênh lệch đánh giá lại tài sản | 416 | | - | - |
| 7. Chênh lệch tỷ giá hối đoái | 417 | | - | - |
| 8. Quỹ đầu tư phát triển | 418 | | 12.186.042.091 | 9.285.921.714 |
| 9. Quỹ hỗ trợ sắp xếp doanh nghiệp | 419 | | - | - |
| 10. Quỹ khác thuộc vốn chủ sở hữu | 420 | | - | - |
| 11. Lợi nhuận sau thuế chưa phân phối | 421 | | 19.317.119.681 | 23.631.615.512 |
| - LNST chưa phân phối lũy kế đến cuối kỳ trước | 421a | | - | - |
| - LNST chưa phân phối kỳ này | 421b | | 19.317.119.681 | 23.631.615.512 |
| 12. Nguồn vốn đầu tư XDCB | 422 | | - | - |
| II. Nguồn kinh phí, quỹ khác | 430 | | - | - |
| 1. Nguồn kinh phí | 431 | | - | - |
| 2. Nguồn kinh phí đã hình thành TSCĐ | 432 | | - | - |
| TỔNG CỘNG NGUỒN VỐN | 440 | | 724.887.368.377 | 687.412.202.978 |

NGƯỜI LẬP BIỂU



DIỆP TÔN KIÊN

KẾ TOÁN TRƯỞNG



TRẦN THỊ KIỀU PHƯƠNG

Cần Thơ, ngày 22 tháng 8 năm 2019



TỔNG GIÁM ĐỐC



NGUYỄN TÙNG NGUYÊN


BÁO CÁO KẾT QUẢ HOẠT ĐỘNG KINH DOANH

Cho kỳ kế toán 6 tháng đầu năm 2019

Đơn vị tính: Đồng Việt Nam


| CHỈ TIÊU | Mã số | Thuyết minh | 6 tháng đầu năm 2019 | 6 tháng đầu năm 2018 |
|--|-------|-------------|----------------------|----------------------|
| 1. Doanh thu bán hàng và cung cấp dịch vụ | 01 | VI.1 | 106.140.987.529 | 73.045.101.852 |
| 2. Các khoản giảm trừ doanh thu | 02 | | - | - |
| 3. Doanh thu thuần về bán hàng và cung cấp dịch vụ | 10 | | 106.140.987.529 | 73.045.101.852 |
| 4. Giá vốn hàng bán | 11 | VI.2 | 59.773.029.498 | 44.677.389.923 |
| 5. Lợi nhuận gộp về bán hàng và cung cấp dịch vụ (20 = 10 - 11) | 20 | | 46.367.958.031 | 28.367.711.929 |
| 6. Doanh thu hoạt động tài chính | 21 | VI.3 | 2.965.569.709 | 5.081.761.742 |
| 7. Chi phí tài chính | 22 | VI.4 | 1.767.028.497 | 1.382.840.925 |
| Trong đó: Chi phí lãi vay | 23 | | 1.721.994.434 | 1.347.180.389 |
| 8. Chi phí bán hàng | 25 | VI.5a | 11.197.252.286 | 2.920.041.807 |
| 9. Chi phí quản lý doanh nghiệp | 26 | VI.5b | 12.494.718.521 | 11.064.537.048 |
| 10. Lợi nhuận thuần từ hoạt động kinh doanh (30 = 20 + (21 - 22) - (25 + 26)) | 30 | | 23.874.528.436 | 18.082.053.891 |
| 11. Thu nhập khác | 31 | VI.6 | 50.987.630 | 1.009.215.858 |
| 12. Chi phí khác | 32 | VI.7 | 416.823.200 | 300.159.091 |
| 13. Lợi nhuận khác (40 = 31 - 32) | 40 | | (365.835.570) | 709.056.767 |
| 14. Tổng lợi nhuận kế toán trước thuế (50 = 30 + 40) | 50 | | 23.508.692.866 | 18.791.110.658 |
| 15. Chi phí thuế TNDN hiện hành | 51 | VI.9 | 4.191.573.185 | 2.824.790.546 |
| 16. Chi phí thuế TNDN hoãn lại | 52 | | - | - |
| 17. Lợi nhuận sau thuế thu nhập doanh nghiệp (60 = 50 - 51 - 52) | 60 | | 19.317.119.681 | 15.966.320.112 |

NGƯỜI LẬP BIỂU



DIỆP TÔN KIÊN

KẾ TOÁN TRƯỞNG



TRẦN THỊ KIỀU PHƯƠNG

Cần Thơ, ngày 22 tháng 8 năm 2019



TỔNG GIÁM ĐỐC



NGUYỄN TÙNG NGUYÊN

BÁO CÁO LƯU CHUYỂN TIỀN TỆ

(Theo phương pháp trực tiếp)

Cho kỳ kế toán 6 tháng đầu năm 2019

Đơn vị tính: Đồng Việt Nam

| CHỈ TIÊU | Mã số | Thuyết minh | 6 tháng đầu năm 2019 | 6 tháng đầu năm 2018 |
|--|-----------|-------------|-------------------------|-------------------------|
| I. LƯU CHUYỂN TIỀN TỪ HOẠT ĐỘNG KINH DOANH | | | | |
| 1. Tiền thu bán hàng, cung cấp dịch vụ và doanh thu khác | 01 | | 103.029.879.928 | 88.166.961.479 |
| 2. Tiền chi trả cho người cung cấp hàng hóa và dịch vụ | 02 | | (41.207.331.569) | (43.167.033.648) |
| 3. Tiền chi trả cho người lao động | 03 | | (29.137.709.584) | (23.308.243.689) |
| 4. Tiền lãi vay đã trả | 04 | | (1.721.994.434) | (1.347.180.389) |
| 5. Thuế thu nhập doanh nghiệp đã nộp | 05 | | (2.300.000.000) | (2.300.000.000) |
| 6. Tiền thu khác từ hoạt động kinh doanh | 06 | | 4.956.211.185 | 4.465.614.605 |
| 7. Tiền chi khác từ hoạt động kinh doanh | 07 | | (7.148.071.212) | (8.614.210.537) |
| Lưu chuyển tiền thuần từ hoạt động kinh doanh | 20 | | 26.470.984.314 | 13.895.907.821 |
| II. LƯU CHUYỂN TIỀN TỪ HOẠT ĐỘNG ĐẦU TƯ | | | | |
| 1. Tiền chi để mua sắm, xây dựng TSCĐ và các TSDH khác | 21 | | (14.569.854.897) | (20.961.398.709) |
| 2. Tiền thu từ thanh lý, nhượng bán TSCĐ và các TSDH khác | 22 | | - | - |
| 3. Tiền chi cho vay, mua các công cụ nợ của đơn vị khác | 23 | | (50.203.200.000) | (32.089.500.000) |
| 4. Tiền thu hồi cho vay, bán lại các công cụ nợ của đơn vị khác | 24 | | 32.089.500.000 | 24.470.000.000 |
| 5. Tiền chi đầu tư góp vốn vào đơn vị khác | 25 | | - | - |
| 6. Tiền thu hồi đầu tư góp vốn vào đơn vị khác | 26 | | - | - |
| 7. Tiền thu từ lãi cho vay, cổ tức và lợi nhuận được chia | 27 | | 305.564.709 | 2.939.992.442 |
| Lưu chuyển tiền thuần từ hoạt động đầu tư | 30 | | (32.377.990.188) | (25.640.906.267) |
| III. LƯU CHUYỂN TIỀN TỪ HOẠT ĐỘNG TÀI CHÍNH | | | | |
| 1. Tiền thu từ phát hành cổ phiếu, nhận vốn góp của CSH | 31 | | - | - |
| 2. Tiền trả lại vốn góp cho các chủ sở hữu, mua lại cổ phiếu của doanh nghiệp đã phát hành | 32 | | - | - |
| 3. Tiền thu từ đi vay | 33 | VII.1 | 63.420.500.839 | 58.346.800.436 |
| 4. Tiền trả nợ gốc vay | 34 | VII.2 | (55.133.496.135) | (45.976.958.854) |
| 5. Tiền trả nợ gốc thuê tài chính | 35 | | - | - |
| 6. Cổ tức, lợi nhuận đã trả cho chủ sở hữu | 36 | | (2.243.520) | - |
| Lưu chuyển tiền thuần từ hoạt động tài chính | 40 | | 8.284.761.184 | 12.369.841.582 |

BÁO CÁO LƯU CHUYỂN TIỀN TỆ

(Theo phương pháp trực tiếp)

Cho kỳ kế toán 6 tháng đầu năm 2019

Đơn vị tính: Đồng Việt Nam

| CHỈ TIÊU | Mã số | Thuyết minh | 6 tháng đầu năm 2019 | 6 tháng đầu năm 2018 |
|---|-------|-------------|----------------------|-----------------------|
| Lưu chuyển tiền thuần trong kỳ (50 = 20+30+40) | 50 | | 2.377.755.310 | 624.843.136 |
| Tiền và tương đương tiền đầu kỳ | 60 | | 7.041.740.999 | 9.918.896.089 |
| Ảnh hưởng của thay đổi tỷ giá hối đoái quy đổi ngoại tệ | 61 | | (5.318.055) | (69.593.264) |
| Tiền và tương đương tiền cuối kỳ (70 = 50+60+61) | 70 | V.1 | <u>9.414.178.254</u> | <u>10.474.145.961</u> |

NGƯỜI LẬP BIỂU



DIỆP TÔN KIÊN

KẾ TOÁN TRƯỞNG



TRẦN THỊ KIỀU PHƯƠNG



Cần Thơ, ngày 22 tháng 8 năm 2019

TỔNG GIÁM ĐỐC



NGUYỄN TÙNG NGUYÊN

BẢN THUYẾT MINH BÁO CÁO TÀI CHÍNH

Cho kỳ kế toán 6 tháng đầu năm 2019

Đơn vị tính: Đồng Việt Nam

I. ĐẶC ĐIỂM HOẠT ĐỘNG CỦA DOANH NGHIỆP**1. Hình thức sở hữu vốn:**

Công ty Cổ phần Cấp Thoát Nước Cần Thơ (gọi tắt là "Công ty") là doanh nghiệp được cổ phần hóa từ Công ty TNHH MTV Cấp Thoát Nước Cần Thơ theo Quyết định số 3602/QĐ-UBND, ngày 08/12/2014 của Ủy Ban Nhân Dân Thành Phố Cần Thơ hoạt động theo Giấy chứng nhận đăng ký kinh doanh số 1800155244, đăng ký lần đầu ngày 28/06/2004 do Sở Kế Hoạch và Đầu Tư Thành Phố Cần Thơ cấp. Giấy chứng nhận đăng ký kinh doanh thay đổi lần thứ 10 ngày 22/5/2017 về việc thay đổi nội dung ngành nghề: Sản xuất nước sinh hoạt; Kinh doanh nước sinh hoạt.

2. Lĩnh vực kinh doanh:

Sản xuất, dịch vụ, kinh doanh thương mại,...

3. Ngành nghề kinh doanh

Sản xuất nước sinh hoạt; Kinh doanh nước sinh hoạt.

San lấp mặt bằng.

Dịch vụ rút hầm tự hoại; Dịch vụ thoát nước & xử lý nước thải (hoạt động vệ sinh khai thông cống rãnh và xử lý nước thải).

Giám sát công tác xây dựng và hoàn thiện, công trình dân dụng, công nghiệp; Giám sát công tác khảo sát địa chất công trình; Giám sát xây dựng và hoàn thiện công trình cấp thoát nước; Khảo sát địa hình; Thiết kế kết cấu công trình dân dụng và công nghiệp; Thiết kế công trình cấp thoát nước.

Xây dựng công trình dân dụng.

Xây dựng công trình công nghiệp, thủy lợi, công trình cấp thoát nước, công trình kỹ thuật hạ tầng.

Mua bán vật tư thiết bị ngành cấp thoát nước.

Sản xuất vật tư, phụ tùng ngành cấp nước, thoát nước.

Dặm và đường.

Lắp đặt hệ thống cấp, thoát nước.

Kiểm định đồng hồ đo nước từ 15mm đến 100mm.

Sản xuất nước tinh khiết đóng chai.

Hoạt động chuyên môn, khoa học và công nghệ khác.

4. Chu kỳ sản xuất, kinh doanh thông thường

Chu kỳ sản xuất, kinh doanh của Công ty kéo dài trong vòng 12 tháng theo năm tài chính thông thường bắt đầu từ ngày 01 tháng 01 đến ngày 31 tháng 12.

5. Đặc điểm hoạt động của doanh nghiệp trong kỳ kế toán có ảnh hưởng đến báo cáo tài chính: Không có.**6. Tổng số nhân viên đến ngày 30 tháng 6 năm 2019: 307 nhân viên. (Ngày 31 tháng 12 năm 2018: 298 nhân viên).**

BẢN THUYẾT MINH BÁO CÁO TÀI CHÍNH

Cho kỳ kế toán 6 tháng đầu năm 2019

Đơn vị tính: Đồng Việt Nam

7. Cấu trúc doanh nghiệp**7.1 Danh sách công ty con**

Tại ngày 30 tháng 6 năm 2019, Công ty có hai (02) công ty con sở hữu trực tiếp như sau:

| Tên Công ty | Hoạt động chính | Tỷ lệ vốn góp | Tỷ lệ sở hữu | Tỷ lệ quyền biểu quyết |
|--|---|---------------|--------------|------------------------|
| Công ty Cổ phần Cấp Nước Trà Nóc - Ô Môn | Khai thác, xử lý và cung cấp nước; Lắp đặt hệ thống cấp, thoát nước | 65,42% | 65,42% | 65,42% |

Địa chỉ: Lô 12A, KCN Trà Nóc 2, Phường Phước Thới, Quận Ô Môn, Thành phố Cần Thơ, Việt Nam.

| | | | | |
|-----------------------------------|-----------------------------------|--------|--------|--------|
| Công ty Cổ phần Cấp Nước Thốt Nốt | Khai thác, xử lý và cung cấp nước | 86,07% | 86,07% | 86,07% |
|-----------------------------------|-----------------------------------|--------|--------|--------|

Địa chỉ: Số 537B, Quốc lộ 91, Long Thạnh A, Phường Thốt Nốt, Quận Thốt Nốt, Thành phố Cần Thơ, Việt Nam.

7.2 Danh sách các công ty liên kết:

| Tên Công ty và địa chỉ | Hoạt động chính | Tỷ lệ vốn góp | Tỷ lệ sở hữu | Tỷ lệ quyền biểu quyết |
|--|---|---------------|--------------|------------------------|
| Công ty Cổ phần Nhựa Tân Tiến (Cần Thơ) (**) | Sản xuất, kinh doanh ống UPVC, phụ kiện HDPE phục vụ ngành Cấp thoát nước | 30,00% | 30,00% | 30,00% |

Địa chỉ chi nhánh: Đường 30/4, P. Xuân Khánh, Q. Ninh Kiều, TP. Cần Thơ.

(**) Đến thời điểm 30/6/2019, Công ty CP Nhựa Tân Tiến (Cần Thơ) đang trong quá trình giải thể.

7.3 Danh sách các đơn vị trực thuộc không có tư cách pháp nhân hạch toán phụ thuộc

Tại ngày 30 tháng 6 năm 2019, Công ty có tám (08) chi nhánh như sau:

Các chi nhánh bao gồm:

- Xí Nghiệp Xây Lắp Cấp Thoát Nước - Chi Nhánh Công ty Cổ Phần Cấp Thoát Nước Cần Thơ
Địa chỉ chi nhánh: Số 2A Nguyễn Trãi, P. An Hội, Q. Ninh Kiều, TP. Cần Thơ.
- Đội sửa chữa đường ống - Chi Nhánh Công ty Cổ Phần Cấp Thoát Nước Cần Thơ
Địa chỉ chi nhánh: Số B1 Khu tập thể Nhà máy nước, Đường 30/4, P. Xuân Khánh, Q. Ninh Kiều, TP. Cần Thơ.
- Chi Nhánh Cấp Nước số 1 - Công ty Cổ Phần Cấp Thoát Nước Cần Thơ
Địa chỉ chi nhánh: Số 55 Trần Văn Hoài, P. Xuân Khánh, Q. Ninh Kiều, TP. Cần Thơ.
- Nhà Máy Nước Cần Thơ 1 - Chi Nhánh Công ty Cổ Phần Cấp Thoát Nước Cần Thơ
Địa chỉ chi nhánh: Đường 30/4, P. Xuân Khánh, Q. Ninh Kiều, TP. Cần Thơ.
- Xí Nghiệp Cấp nước Hưng Phú - Chi Nhánh Công ty Cổ Phần Cấp Thoát Nước Cần Thơ
Địa chỉ chi nhánh: Khu vực Thạnh Hoà, P. Phú Thứ, Q. Cái Răng, TP. Cần Thơ.

BẢN THUYẾT MINH BÁO CÁO TÀI CHÍNH

Cho kỳ kế toán 6 tháng đầu năm 2019

Đơn vị tính: Đồng Việt Nam

6. Chi Nhánh Cấp Nước An Bình - Công ty Cổ Phần Cấp Thoát Nước Cần Thơ

Địa chỉ chi nhánh: Số 302 - 304, Đường số 7, KDC Hồng Phát, KV4, P. An Bình, Q. Ninh Kiều, TP. Cần Thơ.

7. Chi Nhánh Cấp Nước Bông Vang - Công ty Cổ Phần Cấp Thoát Nước Cần Thơ

Địa chỉ chi nhánh: Tô 5, Ấp Mỹ Phước, Xã Mỹ Khánh, H. Phong Điền, TP. Cần Thơ.

8. Chi nhánh Cấp nước Hưng Phú - Công ty Cổ Phần Cấp Thoát Nước Cần Thơ

Địa chỉ chi nhánh: Số 52A2, Bùi Quang Trinh, KDC Phú An, P. Phú Thứ, Q. Cái Răng, TP. Cần Thơ.

8. Tuyên bố về khả năng so sánh thông tin trên Báo cáo tài chính

Việc lựa chọn số liệu và thông tin cần phải trình bày trong báo cáo tài chính được thực hiện theo nguyên tắc có thể so sánh được giữa các kỳ kế toán tương ứng.

II. NIÊN ĐỘ KẾ TOÁN, ĐƠN VỊ TIỀN TỆ SỬ DỤNG TRONG KẾ TOÁN**1. Niên độ kế toán**

Niên độ kế toán của Công ty bắt đầu từ ngày 01 tháng 01 và kết thúc ngày 31 tháng 12 hàng năm.

Kỳ kế toán 6 tháng đầu năm của Công ty bắt đầu ngày 01 tháng 01 và kết thúc ngày 30 tháng 06 hàng năm.

2. Đơn vị tiền tệ sử dụng trong kế toán

Đồng Việt Nam (VND) được sử dụng làm đơn vị tiền tệ để ghi sổ kế toán.

III. CHUẨN MỰC VÀ CHẾ ĐỘ KẾ TOÁN ÁP DỤNG**1. Chế độ kế toán áp dụng**

Công ty áp dụng Chế độ kế toán doanh nghiệp Việt Nam theo hướng dẫn tại Thông tư số 200/2014/TT-BTC được Bộ Tài chính Việt Nam ban hành ngày 22/12/2014, và các Thông tư sửa đổi, bổ sung.

2. Tuyên bố về việc tuân thủ chuẩn mực kế toán và chế độ kế toán

Chúng tôi đã thực hiện công việc kế toán lập và trình bày báo cáo tài chính theo các chuẩn mực kế toán Việt Nam, chế độ kế toán doanh nghiệp Việt Nam và các quy định pháp lý có liên quan. Báo cáo tài chính đã được trình bày một cách trung thực và hợp lý về tình hình tài chính, kết quả kinh doanh và các luồng tiền của doanh nghiệp.

Việc lựa chọn số liệu và thông tin cần phải trình bày trong bản Thuyết minh báo cáo tài chính được thực hiện theo nguyên tắc trọng yếu quy định tại chuẩn mực kế toán Việt Nam số 21 "Trình bày Báo Cáo Tài Chính".

IV. CÁC CHÍNH SÁCH KẾ TOÁN ÁP DỤNG**1. Các loại tỷ giá hối đoái áp dụng trong kế toán**

Công ty thực hiện quy đổi đồng ngoại tệ ra đồng Việt Nam căn cứ vào tỷ giá giao dịch thực tế.

Nguyên tắc xác định tỷ giá giao dịch thực tế

Tất cả các giao dịch bằng ngoại tệ phát sinh trong kỳ (mua bán ngoại tệ, góp vốn hoặc nhận vốn góp, ghi nhận nợ phải thu, các giao dịch mua sắm tài sản hoặc các khoản chi phí được thanh toán ngay bằng ngoại tệ) được hạch toán theo tỷ giá thực tế tại thời điểm giao dịch phát sinh.

Số dư cuối kỳ của các khoản mục tiền tệ (tiền) có gốc ngoại tệ được đánh giá lại theo tỷ giá giao dịch thực tế công bố tại thời điểm lập báo cáo tài chính:

- Tỷ giá giao dịch thực tế khi đánh giá lại các khoản mục tiền tệ có gốc ngoại tệ được phân loại là tài sản: áp dụng theo tỷ giá mua ngoại tệ của Ngân hàng TMCP Ngoại Thương Việt Nam chi nhánh Cần Thơ. Tỷ giá mua quy đổi tại ngày 30/6/2019: 26.233 VND/EUR.

BẢN THUYẾT MINH BÁO CÁO TÀI CHÍNH

Cho kỳ kế toán 6 tháng đầu năm 2019

Đơn vị tính: Đồng Việt Nam

- Tỷ giá giao dịch thực tế khi đánh giá lại các khoản mục tiền tệ có gốc ngoại tệ được phân loại là nợ phải trả: áp dụng theo tỷ giá bán ngoại tệ của Ngân hàng TMCP Ngoại Thương Việt Nam chi nhánh Cần Thơ. Tỷ giá bán quy đổi tại ngày 30/6/2019: 27.185 VND/EUR.

Chênh lệch tỷ giá phát sinh trong kỳ từ các giao dịch bằng ngoại tệ được ghi nhận vào kết quả hoạt động kinh doanh. Chênh lệch tỷ giá do đánh giá lại các khoản mục tiền tệ có gốc ngoại tệ tại ngày kết thúc kỳ kế toán sau khi bù trừ chênh lệch tăng và chênh lệch giảm được ghi nhận vào kết quả hoạt động kinh doanh.

2. Nguyên tắc ghi nhận các khoản tiền và tương đương tiền

Tiền bao gồm tiền mặt, tiền gửi ngân hàng không kỳ hạn.

3. Nguyên tắc kế toán các khoản đầu tư tài chính**Nguyên tắc kế toán đối với các khoản đầu tư nắm giữ đến ngày đáo hạn**

Các khoản đầu tư nắm giữ đến ngày đáo hạn bao gồm: các khoản tiền gửi ngân hàng có kỳ hạn (bao gồm cả các loại tín phiếu, kỳ phiếu) và các khoản cho vay nắm giữ đến ngày đáo hạn với mục đích thu lãi hàng kỳ và các khoản đầu tư nắm giữ đến ngày đáo hạn khác.

Các khoản đầu tư nắm giữ đến ngày đáo hạn được ghi nhận ban đầu theo giá gốc bao gồm giá mua và các chi phí liên quan đến giao dịch mua các khoản đầu tư. Sau ghi nhận ban đầu, nếu chưa được lập dự phòng phải thu khó đòi theo quy định của pháp luật, các khoản đầu tư này được đánh giá theo giá trị có thể thu hồi. Khi có bằng chứng chắc chắn cho thấy một phần hoặc toàn bộ khoản đầu tư có thể không thu hồi được thì số tổn thất được ghi nhận vào chi phí tài chính trong năm và ghi giảm giá trị đầu tư.

Nguyên tắc kế toán các khoản đầu tư vào công ty con, công ty liên kết

Khoản đầu tư vào công ty con được ghi nhận khi Công ty nắm giữ trên 50% quyền biểu quyết và có quyền chi phối các chính sách tài chính và hoạt động, nhằm thu được lợi ích kinh tế từ các hoạt động của công ty đó. Khi Công ty không còn nắm giữ quyền kiểm soát công ty con thì ghi giảm khoản đầu tư vào công ty con.

Khoản đầu tư vào công ty liên kết được ghi nhận khi Công ty nắm giữ từ 20% đến dưới 50% quyền biểu quyết của các công ty được đầu tư, có ảnh hưởng đáng kể trong các quyết định về chính sách tài chính và hoạt động tại các công ty này.

Các khoản đầu tư vào công ty con, công ty liên kết được ghi nhận ban đầu theo giá gốc, sau đó không được điều chỉnh theo những thay đổi của phần sở hữu của các nhà đầu tư trong tài sản thuần của bên nhận đầu tư. Giá gốc bao gồm giá mua và các chi phí liên quan trực tiếp đến việc đầu tư. Trường hợp đầu tư bằng tài sản phi tiền tệ, giá phi khoản đầu tư được ghi nhận theo giá trị hợp lý của tài sản phi tiền tệ tại thời điểm phát sinh.

Dự phòng tổn thất đầu tư vào công ty con, công ty liên kết được trích lập khi doanh nghiệp nhận vốn góp đầu tư bị lỗ dẫn đến Công ty có khả năng mất vốn hoặc khi giá trị các khoản đầu tư vào công ty con, công ty liên kết bị suy giảm giá trị. Căn cứ để trích lập dự phòng tổn thất đầu tư là báo cáo tài chính của công ty được đầu tư.

4. Nguyên tắc ghi nhận các khoản phải thu thương mại và phải thu khác:

Nguyên tắc ghi nhận các khoản phải thu: theo giá gốc trừ dự phòng cho các khoản phải thu khó đòi.

Việc phân loại các khoản phải thu là phải thu khách hàng, phải thu nội bộ và phải thu khác tùy thuộc theo tính chất của giao dịch phát sinh hoặc quan hệ giữa công ty và đối tượng phải thu.

Phương pháp lập dự phòng phải thu khó đòi: dự phòng phải thu khó đòi được ước tính cho phần giá trị bị tổn thất của các khoản nợ phải thu và các khoản đầu tư nắm giữ đến ngày đáo hạn khác có bản chất tương tự các khoản phải thu khó có khả năng thu hồi đã quá hạn thanh toán, chưa quá hạn nhưng có thể không đòi được do khách nợ không có khả năng thanh toán vì lâm vào tình trạng phá sản, đang làm thủ tục giải thể, mất tích, bỏ trốn...

BẢN THUYẾT MINH BÁO CÁO TÀI CHÍNH

Cho kỳ kế toán 6 tháng đầu năm 2019

Đơn vị tính: Đồng Việt Nam

5. Nguyên tắc ghi nhận hàng tồn kho:

Nguyên tắc ghi nhận hàng tồn kho: Hàng tồn kho được ghi nhận theo giá gốc (-) trừ dự phòng giảm giá và dự phòng cho hàng tồn kho lỗi thời, mất phẩm chất.

Giá gốc hàng tồn kho được xác định như sau:

- Nguyên liệu, vật liệu: bao gồm giá mua, chi phí vận chuyển và các chi phí liên quan trực tiếp khác phát sinh để có được hàng tồn kho ở địa điểm và trạng thái hiện tại.

- Chi phí sản xuất kinh doanh dở dang: bao gồm chi phí nguyên vật liệu chính, nhân công trực tiếp và chi phí sản xuất chung phát sinh trong quá trình thi công các công trình cấp thoát nước.

Phương pháp tính giá trị hàng tồn kho: Theo giá bình quân gia quyền.

Hạch toán hàng tồn kho: Phương pháp kê khai thường xuyên.

Phương pháp lập dự phòng giảm giá hàng tồn kho: Dự phòng cho hàng tồn kho được trích lập khi giá trị thuần có thể thực hiện được của hàng tồn kho nhỏ hơn giá gốc. Giá trị thuần có thể thực hiện được là giá bán ước tính trừ đi chi phí ước tính để hoàn thành sản phẩm và chi phí bán hàng ước tính. Số dự phòng giảm giá hàng tồn kho là số chênh lệch giữa giá gốc hàng tồn kho lớn hơn giá trị thuần có thể thực hiện được của chúng. Dự phòng giảm giá hàng tồn kho được lập cho từng mặt hàng tồn kho có giá gốc lớn hơn giá trị thuần có thể thực hiện được.

6. Nguyên tắc ghi nhận và khấu hao tài sản cố định (TSCĐ):**6.1 Nguyên tắc ghi nhận TSCĐ hữu hình:**

Tài sản cố định hữu hình được ghi nhận theo nguyên giá trừ đi (-) giá trị hao mòn lũy kế. Nguyên giá là toàn bộ các chi phí mà doanh nghiệp phải bỏ ra để có được tài sản cố định tính đến thời điểm đưa tài sản đó vào trạng thái sẵn sàng sử dụng theo dự tính. Các chi phí phát sinh sau ghi nhận ban đầu chỉ được ghi tăng nguyên giá tài sản cố định nếu các chi phí này chắc chắn làm tăng lợi ích kinh tế trong tương lai do sử dụng tài sản đó. Các chi phí không thỏa mãn điều kiện trên được ghi nhận là chi phí trong kỳ.

Khi tài sản cố định được bán hoặc thanh lý, nguyên giá và khấu hao lũy kế được xóa sổ và bất kỳ khoản lãi lỗ nào phát sinh từ việc thanh lý đều được tính vào thu nhập hay chi phí trong kỳ.

Xác định nguyên giá trong từng trường hợp

Tài sản cố định hữu hình mua sắm

Nguyên giá tài sản cố định bao gồm giá mua (trừ (-) các khoản được chiết khấu thương mại hoặc giảm giá), các khoản thuế (không bao gồm các khoản thuế được hoàn lại) và các chi phí liên quan trực tiếp đến việc đưa tài sản vào trạng thái sẵn sàng sử dụng, như chi phí lắp đặt, chạy thử, chuyên gia và các chi phí liên quan trực tiếp khác.

Tài sản cố định hình thành do đầu tư xây dựng theo phương thức giao thầu, nguyên giá là giá quyết toán công trình đầu tư xây dựng, các chi phí liên quan trực tiếp khác và lệ phí trước bạ (nếu có).

Tài sản cố định là nhà cửa, vật kiến trúc gắn liền với quyền sử dụng đất thì giá trị quyền sử dụng đất được xác định riêng biệt và ghi nhận là tài sản cố định vô hình.

Tài sản cố định hữu hình tự xây dựng hoặc tự chế

Nguyên giá tài sản cố định hữu hình tự xây dựng hoặc tự chế là giá thành thực tế của tài sản cố định tự xây dựng hoặc tự chế, cộng (+) chi phí lắp đặt, chạy thử. Trường hợp Công ty dùng sản phẩm do mình sản xuất ra để chuyển thành tài sản cố định thì nguyên giá là chi phí sản xuất sản phẩm đó cộng (+) các chi phí trực tiếp liên quan đến việc đưa tài sản đó vào trạng thái sẵn sàng sử dụng. Trong các trường hợp trên, mọi khoản lãi nội bộ không được tính vào nguyên giá của tài sản đó.

BẢN THUYẾT MINH BÁO CÁO TÀI CHÍNH

Cho kỳ kế toán 6 tháng đầu năm 2019

Đơn vị tính: Đồng Việt Nam

6.2 Nguyên tắc ghi nhận TSCĐ vô hình:

Tài sản cố định vô hình được ghi nhận theo nguyên giá trừ đi (-) giá trị hao mòn lũy kế. Nguyên giá tài sản cố định vô hình là toàn bộ các chi phí mà doanh nghiệp phải bỏ ra để có được tài sản cố định vô hình tính đến thời điểm đưa tài sản đó vào sử dụng theo dự kiến.

Xác định nguyên giá trong từng trường hợp

Mua tài sản cố định vô hình riêng biệt

Nguyên giá tài sản cố định vô hình mua riêng biệt bao gồm giá mua (trừ (-) các khoản được chiết khấu thương mại hoặc giảm giá), các khoản thuế (không bao gồm các khoản thuế được hoàn lại) và các chi phí liên quan trực tiếp đến việc đưa tài sản vào trạng thái sẵn sàng sử dụng. Khi quyền sử dụng đất được mua cùng với nhà cửa, vật kiến trúc trên đất thì giá trị quyền sử dụng đất được xác định riêng biệt và ghi nhận là tài sản cố định vô hình.

Phần mềm máy vi tính

Phần mềm máy vi tính là toàn bộ các chi phí mà Công ty đã chi ra tính đến thời điểm đưa phần mềm vào sử dụng.

6.3 Phương pháp khấu hao TSCĐ

Tài sản cố định được khấu hao theo phương pháp đường thẳng dựa trên thời gian sử dụng ước tính của tài sản. Thời gian hữu dụng ước tính là thời gian mà tài sản phát huy được tác dụng cho sản xuất kinh doanh.

Thời gian hữu dụng ước tính của các TSCĐ như sau:

Nhà xưởng, vật kiến trúc 03 - 23 năm

Máy móc, thiết bị 02 - 11 năm

Phương tiện vận tải, truyền dẫn 04 - 29 năm

Thiết bị, dụng cụ quản lý 02 - 07 năm

Tài sản cố định vô hình 02 - 03 năm

Quyền sử dụng đất vô thời hạn được ghi nhận theo giá gốc và không tính khấu hao.

7. Nguyên tắc ghi nhận chi phí xây dựng cơ bản dở dang:

Chi phí xây dựng cơ bản dở dang được ghi nhận theo giá gốc. Chi phí này bao gồm toàn bộ chi phí cần thiết để mua sắm mới tài sản cố định, xây dựng mới hoặc sửa chữa, cải tạo, mở rộng hay trang bị lại kỹ thuật công trình như: Chi phí thi công công trình, xây dựng, công trình mạng lưới cấp nước....

Chi phí này được kết chuyển ghi tăng tài sản khi công trình hoàn thành, việc nghiệm thu tổng thể đã thực hiện xong, tài sản được bàn giao và đưa vào trạng thái sẵn sàng sử dụng.

8. Nguyên tắc ghi nhận chi phí trả trước

Chi phí trả trước tại Công ty bao gồm chi phí sửa chữa đường ống thực tế đã phát sinh nhưng có liên quan đến kết quả hoạt động kinh doanh của nhiều kỳ kế toán.

Phương pháp phân bổ chi phí trả trước: Việc tính và phân bổ chi phí trả trước vào chi phí hoạt động kinh doanh từng kỳ theo phương pháp đường thẳng. Căn cứ vào tính chất và mức độ từng loại chi phí mà có thời gian phân bổ như sau: chi phí trả trước ngắn hạn phân bổ trong vòng 12 tháng; chi phí trả trước dài hạn phân bổ từ 12 tháng đến 36 tháng.

9. Nguyên tắc ghi nhận nợ phải trả

Các khoản nợ phải trả được ghi nhận theo nguyên giá và không thấp hơn nghĩa vụ phải thanh toán.

Công ty thực hiện phân loại các khoản nợ phải trả là phải trả người bán, phải trả khác tùy thuộc theo tính chất của giao dịch phát sinh hoặc quan hệ giữa công ty và đối tượng phải trả.

BẢN THUYẾT MINH BÁO CÁO TÀI CHÍNH

Cho kỳ kế toán 6 tháng đầu năm 2019

Đơn vị tính: Đồng Việt Nam

Các khoản nợ phải trả được theo dõi chi tiết theo kỳ hạn phải trả, đối tượng phải trả và các yếu tố khác theo nhu cầu quản lý của Công ty.

Tại thời điểm lập báo cáo tài chính, Công ty ghi nhận ngay một khoản phải trả khi có các bằng chứng cho thấy một khoản tổn thất có khả năng chắc chắn xảy ra theo nguyên tắc thận trọng.

10. Nguyên tắc ghi nhận vay

Giá trị các khoản vay được ghi nhận là tổng số tiền đi vay của các ngân hàng, tổ chức, công ty tài chính và các đối tượng khác (không bao gồm các khoản vay dưới hình thức phát hành trái phiếu hoặc phát hành cổ phiếu ưu đãi có điều khoản bắt buộc bên phát hành phải mua lại tại một thời điểm nhất định trong tương lai).

Các khoản vay được theo dõi chi tiết theo từng đối tượng cho vay, cho nợ, từng khế ước vay nợ và từng loại tài sản vay nợ.

11. Nguyên tắc ghi nhận và vốn hóa các khoản chi phí đi vay

Nguyên tắc ghi nhận chi phí đi vay: lãi tiền vay và các chi phí khác phát sinh liên quan trực tiếp đến các khoản vay của doanh nghiệp được ghi nhận như khoản chi phí sản xuất, kinh doanh trong kỳ, trừ khi chi phí này phát sinh từ các khoản vay liên quan trực tiếp đến việc đầu tư xây dựng hoặc sản xuất tài sản dở dang được tính vào giá trị tài sản đó (được vốn hóa) khi có đủ điều kiện quy định tại chuẩn mực kế toán số 16 "Chi phí đi vay".

Tỷ lệ vốn hóa được sử dụng để xác định chi phí đi vay được vốn hóa trong kỳ: Trường hợp phát sinh các khoản vốn vay chung, trong đó có sử dụng cho mục đích đầu tư xây dựng hoặc sản xuất một tài sản dở dang thì số chi phí đi vay có đủ điều kiện vốn hóa trong mỗi kỳ kế toán được xác định theo tỷ lệ vốn hóa đối với chi phí lũy kế bình quân gia quyền phát sinh cho việc đầu tư xây dựng hoặc sản xuất tài sản đó. Tỷ lệ vốn hóa được tính theo tỷ lệ lãi suất bình quân gia quyền của các khoản vay chưa trả trong kỳ của doanh nghiệp. Chi phí đi vay được vốn hóa trong kỳ không được vượt quá tổng số chi phí đi vay phát sinh trong kỳ đó.

12. Nguyên tắc ghi nhận chi phí phải trả

Chi phí phải trả bao gồm trích trước chi phí thuê chuyên gia chống rò rỉ nước, chi phí thi công công trình, trích trước chi phí kiểm định, thay thế đồng hồ nước... đã phát sinh trong kỳ báo cáo nhưng thực tế chưa chi trả. Các chi phí này được ghi nhận dựa trên các ước tính hợp lý về số tiền phải trả theo hợp đồng, thỏa thuận,...

13. Nguyên tắc ghi nhận vốn chủ sở hữu**Nguyên tắc ghi nhận vốn góp của chủ sở hữu:**

Vốn góp của chủ sở hữu được hình thành từ số tiền đã góp vốn ban đầu, góp bổ sung của các cổ đông. Vốn góp của chủ sở hữu được ghi nhận theo số vốn thực tế đã góp bằng tiền hoặc bằng tài sản tính theo mệnh giá của cổ phiếu đã phát hành khi mới thành lập, hoặc huy động thêm để mở rộng quy mô hoạt động của Công ty.

Nguyên tắc ghi nhận thặng dư vốn cổ phần và vốn khác

Thặng dư vốn cổ phần: Phản ánh khoản chênh lệch tăng giữa giá phát hành cổ phiếu so với mệnh giá khi phát hành lần đầu hoặc phát hành bổ sung cổ phiếu và chênh lệch tăng, giảm giữa số tiền thực tế thu được so với giá mua lại khi tái phát hành cổ phiếu quỹ. Trường hợp mua lại cổ phiếu để hủy bỏ ngay tại ngày mua thì giá trị cổ phiếu được ghi giảm nguồn vốn kinh doanh tại ngày mua là giá thực tế mua lại và cũng phải ghi giảm nguồn vốn kinh doanh chi tiết theo mệnh giá và phần thặng dư vốn cổ phần của cổ phiếu mua lại.

Vốn khác: Phản ánh số vốn kinh doanh được hình thành do bổ sung từ kết quả hoạt động kinh doanh, đánh giá lại tài sản và giá trị còn lại giữa giá trị hợp lý của các tài sản được tặng, biếu, tài trợ sau khi trừ các khoản thuế phải nộp (nếu có) liên quan đến các tài sản này.

BẢN THUYẾT MINH BÁO CÁO TÀI CHÍNH

Cho kỳ kế toán 6 tháng đầu năm 2019

Đơn vị tính: Đồng Việt Nam

Nguyên tắc ghi nhận lợi nhuận chưa phân phối:

Lợi nhuận sau thuế chưa phân phối được ghi nhận là số lợi nhuận (hoặc lỗ) từ kết quả hoạt động kinh doanh của doanh nghiệp sau khi trừ (-) chi phí thuế thu nhập doanh nghiệp của kỳ hiện hành và các khoản điều chỉnh do áp dụng hồi tố thay đổi chính sách kế toán, điều chỉnh hồi tố sai sót trọng yếu của các năm trước.

Việc phân phối lợi nhuận được căn cứ vào điều lệ Công ty và thông qua Đại hội đồng cổ đông hàng năm.

14. Nguyên tắc ghi nhận Cổ phiếu quỹ

Các công cụ vốn chủ sở hữu được Công ty mua lại (cổ phiếu quỹ) được ghi nhận theo nguyên giá và trừ vào vốn chủ sở hữu. Công ty không ghi nhận các khoản lãi/(lỗ) khi mua, bán, phát hành hoặc hủy các công cụ vốn chủ sở hữu của mình. Khi tái phát hành, chênh lệch giữa giá tái phát hành và giá sổ sách của cổ phiếu quỹ được ghi vào khoản mục "Thặng dư vốn cổ phần".

15. Nguyên tắc và phương pháp ghi nhận Doanh thu và thu nhập khác**Nguyên tắc và phương pháp ghi nhận doanh thu bán hàng**

Doanh thu bán hàng được ghi nhận khi đồng thời thỏa mãn 5 điều kiện sau: 1. Doanh nghiệp đã chuyển giao phần lớn rủi ro và lợi ích gắn liền quyền sở hữu sản phẩm hoặc hàng hóa cho người mua; 2. Doanh nghiệp không còn nắm giữ quyền quản lý hàng hóa như người sở hữu hàng hóa hoặc quyền kiểm soát hàng hóa; 3. Doanh thu được xác định tương đối chắc chắn. Khi hợp đồng quy định người mua được quyền trả lại sản phẩm, hàng hóa đã mua theo những điều kiện cụ thể, doanh nghiệp chỉ được ghi nhận doanh thu khi những điều kiện cụ thể đó không còn tồn tại và người mua không được quyền trả lại sản phẩm, hàng hóa (trừ trường hợp trả lại dưới hình thức đổi lại để lấy hàng hóa, dịch vụ khác); 4. Doanh nghiệp đã hoặc sẽ thu được lợi ích kinh tế từ giao dịch bán hàng; 5. Xác định được các chi phí liên quan đến giao dịch bán hàng.

Nguyên tắc và phương pháp ghi nhận doanh thu cung cấp dịch vụ

Doanh thu của giao dịch về cung cấp dịch vụ được ghi nhận khi kết quả của giao dịch đó được xác định một cách đáng tin cậy. Trường hợp giao dịch về cung cấp dịch vụ liên quan đến nhiều kỳ thì doanh thu được ghi nhận trong kỳ theo kết quả phân công việc đã hoàn thành vào ngày lập Bảng Cân đối kế toán của kỳ đó. Doanh thu cung cấp dịch vụ được ghi nhận khi đồng thời thỏa mãn tất cả bốn (4) điều kiện: 1. Doanh thu được xác định tương đối chắc chắn. Khi hợp đồng quy định người mua được quyền trả lại dịch vụ đã mua theo những điều kiện cụ thể, doanh nghiệp chỉ được ghi nhận doanh thu khi những điều kiện cụ thể đó không còn tồn tại và người mua không được quyền trả lại dịch vụ đã cung cấp; 2. Doanh nghiệp đã hoặc sẽ thu được lợi ích kinh tế từ giao dịch cung cấp dịch vụ đó; 3. Xác định được phân công việc đã hoàn thành vào ngày lập bảng Cân đối kế toán; 4. Xác định được chi phí phát sinh cho giao dịch và chi phí hoàn thành giao dịch cung cấp dịch vụ đó.

Nếu không thể xác định được kết quả hợp đồng một cách chắc chắn, doanh thu sẽ chỉ được ghi nhận ở mức có thể thu hồi được của các chi phí đã được ghi nhận.

Nguyên tắc và phương pháp ghi nhận doanh thu hoạt động tài chính

Doanh thu hoạt động tài chính phản ánh doanh thu từ lãi tiền gửi, lãi chậm thanh toán, cổ tức và lợi nhuận được chia.

Doanh thu phát sinh từ tiền lãi, cổ tức và lợi nhuận được chia của doanh nghiệp được ghi nhận khi thỏa mãn đồng thời 2 điều kiện: 1. Có khả năng thu được lợi ích từ giao dịch đó; 2. Doanh thu được xác định tương đối chắc chắn.

- Tiền lãi được ghi nhận trên cơ sở thời gian và lãi suất thực tế từng kỳ.

- Cổ tức và lợi nhuận được chia được ghi nhận khi cổ đông được quyền nhận cổ tức hoặc các bên tham gia góp vốn được quyền nhận lợi nhuận từ việc góp vốn.

BẢN THUYẾT MINH BÁO CÁO TÀI CHÍNH

Cho kỳ kế toán 6 tháng đầu năm 2019

Đơn vị tính: Đồng Việt Nam

Khi không thể thu hồi một khoản mà trước đó đã ghi vào doanh thu thì khoản có khả năng không thu hồi được hoặc không chắc chắn thu hồi được đó phải hạch toán vào chi phí phát sinh trong kỳ, không ghi giảm doanh thu.

16. Nguyên tắc và phương pháp ghi nhận giá vốn hàng bán

Giá vốn hàng bán phản ánh trị giá vốn của sản phẩm, hàng hóa, dịch vụ bán trong kỳ và các chi phí khác được ghi nhận vào giá vốn hoặc ghi giảm giá vốn trong kỳ báo cáo. Giá vốn được ghi nhận tại thời điểm giao dịch phát sinh hoặc khi có khả năng tương đối chắc chắn sẽ phát sinh trong tương lai không phân biệt đã chi tiền hay chưa. Giá vốn hàng bán và doanh thu được ghi nhận đồng thời theo nguyên tắc phù hợp. Các chi phí vượt trên mức tiêu hao bình thường được ghi nhận ngay vào giá vốn theo nguyên tắc thận trọng.

17. Nguyên tắc và phương pháp ghi nhận chi phí tài chính

Chi phí tài chính bao gồm: Chi phí lãi vay, chênh lệch tỷ giá đã thực hiện và do đánh giá lại.

Khoản chi phí tài chính được ghi nhận chi tiết cho từng nội dung chi phí khi thực tế phát sinh trong kỳ và được xác định một cách đáng tin cậy khi có đầy đủ bằng chứng về các khoản chi phí này.

18. Nguyên tắc và phương pháp ghi nhận chi phí thuế TNDN hiện hành

Chi phí thuế thu nhập doanh nghiệp bao gồm chi phí thuế thu nhập doanh nghiệp hiện hành và chi phí thuế thu nhập doanh nghiệp hoãn lại phát sinh trong năm làm căn cứ xác định kết quả hoạt động kinh doanh sau thuế của Công ty trong năm tài chính hiện hành.

Chi phí thuế thu nhập doanh nghiệp hiện hành là số thuế thu nhập doanh nghiệp phải nộp tính trên thu nhập chịu thuế trong năm và thuế suất thuế thu nhập doanh nghiệp hiện hành.

Chi phí thuế thu nhập doanh nghiệp hoãn lại là số thuế thu nhập doanh nghiệp sẽ phải nộp trong tương lai phát sinh từ việc ghi nhận thuế thu nhập hoãn lại phải trả trong năm và hoàn nhập tài sản thuế thu nhập hoãn lại đã được ghi nhận từ các năm trước. Công ty không phản ánh vào tài khoản này tài sản thuế thu nhập hoãn lại hoặc thuế thu nhập hoãn lại phải trả phát sinh từ các giao dịch được ghi nhận trực tiếp vào vốn chủ sở hữu.

Thu nhập thuế thu nhập doanh nghiệp hoãn lại là khoản ghi giảm chi phí thuế thu nhập doanh nghiệp hoãn lại phát sinh từ việc ghi nhận tài sản thuế thu nhập hoãn lại trong năm và hoàn nhập thuế thu nhập hoãn lại phải trả đã được ghi nhận từ các năm trước.

Công ty chi bù trừ các tài sản thuế thu nhập hoãn lại và thuế thu nhập hoãn lại phải trả khi Công ty có quyền hợp pháp được bù trừ giữa tài sản thuế thu nhập hiện hành với thuế thu nhập hiện hành phải nộp và các tài sản thuế thu nhập hoãn lại và thuế thu nhập hoãn lại phải trả liên quan tới thuế thu nhập doanh nghiệp được quản lý bởi cùng một cơ quan thuế đối với cùng một đơn vị chịu thuế và doanh nghiệp dự định thanh toán thuế thu nhập hiện hành phải trả và tài sản thuế thu nhập hiện hành trên cơ sở thuần.

Các khoản thuế phải nộp ngân sách nhà nước sẽ được quyết toán cụ thể với cơ quan thuế. Chênh lệch giữa số thuế phải nộp theo sổ sách và số liệu kiểm tra quyết toán sẽ được điều chỉnh khi có quyết toán chính thức với cơ quan thuế.

Thuế suất thuế TNDN hiện hành của Công ty là: 20%.

BẢN THUYẾT MINH BÁO CÁO TÀI CHÍNH

Cho kỳ kế toán 6 tháng đầu năm 2019

Đơn vị tính: Đồng Việt Nam

19. Công cụ tài chính:**Ghi nhận ban đầu:****Tài sản tài chính**

Theo thông tư số 210/2009/TT-BTC ngày 6 tháng 11 năm 2009 ("Thông tư 210"), tài sản tài chính được phân loại một cách phù hợp, cho mục đích thuyết minh trong các báo cáo tài chính, thành tài sản tài chính được ghi nhận theo giá trị hợp lý thông qua Báo cáo kết quả hoạt động kinh doanh, các khoản cho vay và phải thu, các khoản đầu tư giữ đến ngày đáo hạn và tài sản tài chính sẵn sàng để bán. Công ty quyết định phân loại các tài sản tài chính này tại thời điểm ghi nhận lần đầu.

Tại thời điểm ghi nhận lần đầu, tài sản tài chính được xác định theo nguyên giá cộng với chi phí giao dịch trực tiếp có liên quan.

Các tài sản tài chính của Công ty bao gồm tiền và các khoản tiền gửi ngắn hạn, các khoản phải thu khách hàng và phải thu khác.

Nợ phải trả tài chính

Nợ phải trả tài chính theo phạm vi của Thông tư 210, cho mục đích thuyết minh trong các báo cáo tài chính, được phân loại một cách phù hợp thành các khoản nợ phải trả tài chính được ghi nhận thông qua Báo cáo kết quả hoạt động kinh doanh, các khoản nợ phải trả tài chính được xác định theo giá trị phân bổ. Công ty xác định việc phân loại các khoản nợ phải trả tài chính tại thời điểm ghi nhận lần đầu.

Tất cả nợ phải trả tài chính được ghi nhận ban đầu theo nguyên giá cộng với các chi phí giao dịch trực tiếp có liên quan.

Nợ phải trả tài chính của Công ty bao gồm các khoản phải trả người bán, chi phí phải trả, nợ và vay và các khoản phải trả khác.

Giá trị sau ghi nhận lần đầu

Hiện tại không có yêu cầu xác định lại giá trị của các công cụ tài chính sau ghi nhận ban đầu.

Bù trừ các công cụ tài chính

Các tài sản tài chính và nợ phải trả tài chính được bù trừ và giá trị thuần sẽ được trình bày trên các báo cáo tài chính nếu, và chỉ nếu, đơn vị có quyền hợp pháp thì hành việc bù trừ các giá trị đã được ghi nhận này và có ý định bù trừ trên cơ sở thuần, hoặc thu được các tài sản và thanh toán nợ phải trả đồng thời.

20. Các bên liên quan

Các bên liên quan là các doanh nghiệp, các cá nhân, trực tiếp hay gián tiếp qua một hay nhiều trung gian, có quyền kiểm soát hoặc chịu sự kiểm soát của Công ty. Các bên liên kết, các cá nhân nào trực tiếp hoặc gián tiếp nắm giữ quyền biểu quyết và có ảnh hưởng đáng kể đối với Công ty, những chức trách quản lý chủ chốt như Ban Tổng Giám đốc, Hội đồng Quản trị, những thành viên thân cận trong gia đình của những cá nhân hoặc các bên liên kết hoặc những công ty liên kết với cá nhân này cũng được coi là các bên liên quan. Trong việc xem xét từng mối quan hệ giữa các bên liên quan, bản chất của mối quan hệ được chú ý chứ không phải là hình thức pháp lý.

21. Nguyên tắc trình bày tài sản, doanh thu, kết quả kinh doanh theo bộ phận

Bộ phận kinh doanh bao gồm bộ phận theo lĩnh vực kinh doanh và bộ phận theo khu vực địa lý.

Bộ phận theo lĩnh vực kinh doanh là một bộ phận có thể phân biệt được của Công ty tham gia vào quá trình sản xuất hoặc cung cấp sản phẩm, dịch vụ riêng lẻ, một nhóm các sản phẩm hoặc các dịch vụ có liên quan mà bộ phận này có rủi ro và lợi ích kinh tế khác với các bộ phận kinh doanh khác.

Bộ phận theo khu vực địa lý là một bộ phận có thể phân biệt được của Công ty tham gia vào quá trình sản xuất hoặc cung cấp sản phẩm, dịch vụ trong phạm vi một môi trường kinh tế cụ thể mà bộ phận này có rủi ro và lợi ích kinh tế khác với các bộ phận kinh doanh trong các môi trường kinh tế khác.

BẢN THUYẾT MINH BÁO CÁO TÀI CHÍNH

Cho kỳ kế toán 6 tháng đầu năm 2019

Đơn vị tính: Đồng Việt Nam

V. THÔNG TIN BỔ SUNG CHO CÁC KHOẢN MỤC TRÌNH BÀY TRONG BẢNG CÂN ĐỐI KẾ TOÁN

| 1. Tiền và các khoản tương đương tiền | 30/06/2019 | 01/01/2019 |
|---------------------------------------|----------------------|----------------------|
| Tiền | 9.414.178.254 | 7.041.740.999 |
| Tiền mặt | 12.768.600 | 21.971.700 |
| Tiền gửi ngân hàng không kỳ hạn | 9.401.409.654 | 7.019.769.299 |
| Cộng | 9.414.178.254 | 7.041.740.999 |

2. Các khoản đầu tư tài chính: Xem thuyết minh trang 38 & 39.

| 3. Phải thu của khách hàng | 30/06/2019 | | 01/01/2019 | |
|--|-----------------------|------------------------|----------------------|------------------------|
| | Giá trị | Dự phòng | Giá trị | Dự phòng |
| a. Ngắn hạn | 21.685.300.471 | (2.303.707.740) | 6.630.778.429 | (2.396.207.834) |
| BQL Dự án Thoát nước & Xử lý nước thải | 16.206.751.476 | - | 12.025.640 | - |
| Công ty TNHH Thiên Lộc | 1.562.230.191 | (1.562.230.191) | 1.562.230.191 | (1.562.230.191) |
| Các khách hàng khác | 3.916.318.804 | (741.477.549) | 5.056.522.598 | (833.977.643) |
| Cộng | 21.685.300.471 | (2.303.707.740) | 6.630.778.429 | (2.396.207.834) |
| b. Phải thu của khách hàng là các bên liên quan | | | | |
| Công ty CP Cấp nước Trà Nóc - Ô Môn | 2.200.000 | - | 18.888.210 | - |
| Cộng | 2.200.000 | - | 18.888.210 | - |

| 4. Trả trước cho người bán | 30/06/2019 | | 01/01/2019 | |
|---|----------------------|----------|----------------------|----------|
| | Giá trị | Dự phòng | Giá trị | Dự phòng |
| a. Ngắn hạn | 5.405.115.702 | - | 3.672.589.931 | - |
| Cty CP Nam Quốc | 1.518.641.248 | - | 204.909.772 | - |
| Cty CP Tư Vấn Xây Dựng WATECH | 699.760.355 | - | 699.760.355 | - |
| Tổng công ty cơ khí giao thông vận tải Sài Gòn - TNHH MTV (SAMCO) | 1.199.100.000 | - | - | - |
| Các đối tượng khác | 1.987.614.099 | - | 2.767.919.804 | - |
| Cộng | 5.405.115.702 | - | 3.672.589.931 | - |

BẢN THUYẾT MINH BÁO CÁO TÀI CHÍNH

Cho kỳ kế toán 6 tháng đầu năm 2019

Đơn vị tính: Đồng Việt Nam

| 5. Phải thu khác | 30/06/2019 | | 01/01/2019 | |
|--|----------------------|----------|--------------------|----------|
| | Giá trị | Dự phòng | Giá trị | Dự phòng |
| a. Ngắn hạn | 3.256.986.166 | - | 345.585.809 | - |
| Công ty CP Cấp nước Thốt Nốt (cổ tức) | 2.960.005.000 | - | - | - |
| Tạm ứng | 266.163.451 | - | 257.118.413 | - |
| Các đối tượng khác | 30.817.715 | - | 88.467.396 | - |
| b. Dài hạn | 92.643.769 | - | 105.843.135 | - |
| Các đối tượng khác | 92.643.769 | - | 105.843.135 | - |
| Cộng | 3.349.629.935 | - | 451.428.944 | - |
| c. Phải thu khác là các bên liên quan | | | | |
| Công ty CP Cấp nước Thốt Nốt | 2.960.005.000 | - | - | - |
| Cộng | 2.960.005.000 | - | - | - |

6. Nợ xấu: Xem thuyết minh trang 40.

| 7. Hàng tồn kho | 30/06/2019 | | 01/01/2019 | |
|------------------------|-----------------------|------------------------|-----------------------|------------------------|
| | Giá gốc | Dự phòng | Giá gốc | Dự phòng |
| Nguyên liệu, vật liệu | 35.594.728.079 | (2.274.382.829) | 30.049.401.685 | (2.274.382.829) |
| Chi phí SX, KD dở dang | 4.886.034.820 | (648.829.288) | 8.896.034.816 | (648.829.288) |
| Cộng | 40.480.757.899 | (2.923.212.117) | 38.945.436.501 | (2.923.212.117) |

- Giá trị hàng tồn kho dùng để thế chấp, cầm cố bảo đảm các khoản nợ phải trả tại thời điểm cuối kỳ: Không có.
- Giá trị hàng tồn kho ứ đọng, kém, mất phẩm chất khó có khả năng tiêu thụ cuối kỳ: 8.326.542.168 VND.
- Lý do dẫn đến việc trích lập thêm hoặc hoàn nhập dự phòng giảm giá hàng tồn kho: Hàng tồn kho lâu ngày, lỗi thời.

8. Tài sản cố định hữu hình: Xem thuyết minh trang 41.

BẢN THUYẾT MINH BÁO CÁO TÀI CHÍNH

Cho kỳ kế toán 6 tháng đầu năm 2019

Đơn vị tính: Đồng Việt Nam

9. Tài sản cố định vô hình

| Khoản mục | Phần mềm quản lý | Tổng cộng |
|-------------------------------|------------------|-------------|
| Nguyên giá | | |
| Số dư đầu kỳ | 728.850.000 | 728.850.000 |
| <i>Mua trong kỳ</i> | - | - |
| Số dư cuối kỳ | 728.850.000 | 728.850.000 |
| Giá trị hao mòn lũy kế | | |
| Số dư đầu kỳ | 638.194.448 | 638.194.448 |
| <i>Khấu hao trong kỳ</i> | 23.433.336 | 23.433.336 |
| Số dư cuối kỳ | 661.627.784 | 661.627.784 |
| Giá trị còn lại | | |
| Số dư đầu kỳ | 90.655.552 | 90.655.552 |
| Số dư cuối kỳ | 67.222.216 | 67.222.216 |

* Giá trị còn lại của tài sản cố định vô hình đã dùng để thế chấp, cầm cố đảm bảo các khoản vay: 0 VND.

* Nguyên giá tài sản cố định vô hình cuối kỳ đã khấu hao hết nhưng vẫn còn sử dụng: 618.850.000 VND.

10. Tài sản dở dang dài hạn

| | 30/06/2019 | | 01/01/2019 | |
|---|-----------------------|----------|-----------------------|----------|
| | Giá trị | Dự phòng | Giá trị | Dự phòng |
| a. Xây dựng cơ bản dở dang | 15.482.123.057 | - | 33.108.624.610 | - |
| - Xây dựng cơ bản | 15.482.123.057 | - | 33.108.624.610 | - |
| + Các công trình mạng lưới cấp nước | 7.371.546.783 | - | 18.858.851.984 | - |
| Cải tạo tuyến ống phân phối D225 đường 3/2 (từ Mậu Thân -> cầu Đầu Sáu) | 454.119.384 | - | 588.407.276 | - |
| Mở rộng MLCN xã Mỹ Khánh- Phong Điền | 550.243.723 | - | 1.044.241.991 | - |
| Tuyến ống chuyển tải D400 Trần Hoàng Na nối dài | 680.092.988 | - | 425.187.696 | - |
| Tuyến ống D600 đường 3/2, Q. Ninh Kiều, TP.Cần Thơ | 471.744.450 | - | 331.040.531 | - |
| Ống CN qua các cầu Mỹ Khánh 2, ống đê, rạch kè, rạch chuối, trà niên (cầu Mỹ Khánh 2->phong điền) | 478.665.547 | - | 478.665.547 | - |
| Tuyến D110,200 Trương Vĩnh Nguyên (từ Võ Nguyên Giáp đến Cầu Ngã Bát), TPCT | 231.128.109 | - | 752.932.097 | - |

BẢN THUYẾT MINH BÁO CÁO TÀI CHÍNH

Cho kỳ kế toán 6 tháng đầu năm 2019

Đơn vị tính: Đồng Việt Nam

| 10. Tài sản dở dang dài hạn | 30/06/2019 | | 01/01/2019 | |
|--|-----------------------|----------|-----------------------|----------|
| | Giá trị | Dự phòng | Giá trị | Dự phòng |
| + Các công trình mạng lưới cấp nước (tiếp theo) | | | | |
| Tuyến ống HDPE 180 đường Đề Thám, P.An Cư, TPCT | 879.286.538 | - | 732.190.828 | - |
| MLCN KDC 586 - P.PT-TPCT | 677.529.832 | - | 702.955.557 | - |
| Tuyến ống HDPE 63,110 và cúp ống cũ Hẻm 43 đường 3/2, TPCT | 258.682.927 | - | - | - |
| Tuyến ống chuyên tải D400 đường 3/2, Q.NK, TP. Cần Thơ | 984.724.171 | - | 3.916.578.900 | - |
| Các công trình khác | 1.705.329.114 | - | 9.886.651.561 | - |
| + Các công trình xây dựng | 7.535.254.528 | - | 14.124.707.591 | - |
| Nhà máy nước Cồn Khương Phong Điền (*) | 6.619.737.391 | - | 6.619.737.391 | - |
| Các công trình khác | 915.517.137 | - | 7.504.970.200 | - |
| + Sửa chữa lớn TSCĐ | 575.321.746 | - | 125.065.035 | - |
| Các công trình khác | 575.321.746 | - | 125.065.035 | - |
| Cộng | 15.482.123.057 | - | 33.108.624.610 | - |

(*) Công trình đang trong giai đoạn nghiệm thu và quyết toán.

| 11. Phải trả người bán | 30/06/2019 | | 01/01/2019 | |
|----------------------------|----------------------|-----------------------|----------------------|-----------------------|
| | Giá trị | Số có khả năng trả nợ | Giá trị | Số có khả năng trả nợ |
| Ngắn hạn | 7.383.569.564 | 7.383.569.564 | 6.173.638.352 | 6.173.638.352 |
| Cty TNHH TM DV KT Đức Hùng | 2.249.259.002 | 2.249.259.002 | - | - |
| Cty CP Công Nghệ Bách Việt | 1.309.000.000 | 1.309.000.000 | - | - |
| Các nhà cung cấp khác | 3.825.310.562 | 3.825.310.562 | 6.173.638.352 | 6.173.638.352 |
| Cộng | 7.383.569.564 | 7.383.569.564 | 6.173.638.352 | 6.173.638.352 |

BẢN THUYẾT MINH BÁO CÁO TÀI CHÍNH

Cho kỳ kế toán 6 tháng đầu năm 2019

Đơn vị tính: Đồng Việt Nam

| 12. Người mua trả tiền trước | | 30/06/2019 | 01/01/2019 | |
|---|----------------------|------------------------------|---------------------------------|----------------------|
| Ngắn hạn | | 2.408.032.070 | 2.365.736.409 | |
| Cty CP Cấp Nước Gia Lai | | 180.000.000 | 510.000.000 | |
| Công Ty Cổ Phần Hạ Tầng Nước Sài Gòn | | 506.000.000 | 880.000.000 | |
| Công ty TNHH Xây Dựng Môi Trường Xanh | | - | 139.000.000 | |
| Phòng Quản lý đô thị Q.Bình Thủy | | 666.477.000 | - | |
| Cty CP Đầu Tư và TM Quốc Tế Huy Hoàng | | 265.491.642 | 100.000.000 | |
| Các khách hàng khác | | 790.063.428 | 736.736.409 | |
| Cộng | | 2.408.032.070 | 2.365.736.409 | |
| 13. Thuế và các khoản phải nộp nhà nước | | | | |
| | 01/01/2019 | Số phải nộp trong năm | Số đã thực nộp trong năm | 30/06/2019 |
| a. Phải nộp | | | | |
| Thuế thu nhập doanh nghiệp | 2.134.614.789 | 4.191.573.185 | 2.300.000.000 | 4.026.187.974 |
| Thuế thu nhập cá nhân | 42.277.329 | 322.863.931 | 298.719.858 | 66.421.402 |
| Thuế tài nguyên | 46.458.620 | 288.946.160 | 286.654.320 | 48.750.460 |
| Thuế sử dụng đất phi nông nghiệp và tiền thuê đất | - | 218.505.987 | 218.505.987 | - |
| Thuế môn bài | - | 11.000.000 | 11.000.000 | - |
| Phí BVMT đối với nước thải sinh hoạt | 103.252.552 | 979.277.421 | 976.558.885 | 105.971.088 |
| Cộng | 2.326.603.290 | 6.012.166.684 | 4.091.439.050 | 4.247.330.924 |
| b. Phải thu | | | | |
| Thuế giá trị gia tăng | 51.092.509 | 6.420.450.336 | 6.432.475.976 | 63.118.149 |
| Cộng | 51.092.509 | 6.420.450.336 | 6.432.475.976 | 63.118.149 |
| 14. Chi phí phải trả | | 30/06/2019 | 01/01/2019 | |
| Ngắn hạn | | 5.865.525.989 | 5.442.821.207 | |
| Trích trước thay thế đồng hồ thuê bao và cát lọc | | 4.971.220.771 | 3.510.374.253 | |
| Trích trước chi phí thi công các công trình | | 24.119.514 | 47.845.136 | |
| Chi phí thuê chuyên gia chống rò rỉ nước | | 125.202.068 | 1.498.800.000 | |
| Trích trước chi phí khen thưởng cuối năm | | - | - | |
| Chi phí khác | | 744.983.636 | 385.801.818 | |
| Cộng | | 5.865.525.989 | 5.442.821.207 | |

BẢN THUYẾT MINH BÁO CÁO TÀI CHÍNH

Cho kỳ kế toán 6 tháng đầu năm 2019

Đơn vị tính: Đồng Việt Nam

| 15. Phải trả khác | 30/06/2019 | | 01/01/2019 | |
|---|------------------------|------------------------------|------------------------|------------------------------|
| | Giá trị | Số có khả năng trả nợ | Giá trị | Số có khả năng trả nợ |
| a. Ngắn hạn | 17.702.651.384 | | 664.472.923 | |
| Kinh phí công đoàn | 31.656.688 | | 29.007.422 | |
| Cổ tức phải trả | 16.045.785.880 | | 4.831.600 | |
| Các khoản phải trả, phải nộp khác | 1.625.208.816 | | 630.633.901 | |
| b. Dài hạn | 256.667.627.130 | | 248.345.571.719 | |
| Phí xử lý nước thải | 174.905.285.089 | | 168.704.389.129 | |
| Tiền lãi từ phí xử lý nước thải | 77.912.127.512 | | 75.830.687.720 | |
| Các khoản phải trả, phải nộp khác | 3.850.214.529 | | 3.810.494.870 | |
| Cộng | 274.370.278.514 | | 249.010.044.642 | |
| 16. Vay và nợ thuê tài chính | 30/06/2019 | | 01/01/2019 | |
| | Giá trị | Số có khả năng trả nợ | Giá trị | Số có khả năng trả nợ |
| a. Vay và nợ thuê tài chính ngắn hạn | 46.106.884.399 | 46.106.884.399 | 41.898.654.796 | 41.898.654.796 |
| (1) Ngân hàng TMCP Ngoại Thương VN - CN Cần Thơ | 27.792.064.812 | 27.792.064.812 | 27.588.952.168 | 27.588.952.168 |
| (2) Ngân hàng TMCP Công Thương VN - CN Cần Thơ | 18.314.819.587 | 18.314.819.587 | 14.309.702.628 | 14.309.702.628 |
| b. Vay và nợ thuê tài chính dài hạn | 49.108.990.521 | 49.108.990.521 | 45.030.215.420 | 45.030.215.420 |
| (3) Ngân hàng TMCP Ngoại Thương VN - CN Cần Thơ | 49.108.990.521 | 49.108.990.521 | 45.030.215.420 | 45.030.215.420 |
| Cộng | 95.215.874.920 | 95.215.874.920 | 86.928.870.216 | 86.928.870.216 |

Thuyết minh khoản vay Ngân hàng:

(1) Khoản vay ngắn hạn Ngân hàng TMCP Ngoại Thương VN - CN. Cần Thơ gồm có các hợp đồng vay sau:

Hợp đồng vay số 14/DN/HM2018, ngày 31/5/2018. Hạn mức vay: 30 tỷ đồng. Mục đích vay: Tài trợ các nhu cầu tín dụng ngắn hạn. Thời hạn vay: tối đa 06 tháng cho từng lần nhận nợ. Lãi suất vay: 6%/năm. Biện pháp bảo đảm: các hệ thống tuyến ống cấp nước và bể lắng lọc. Số dư cuối kỳ: 16.891.873.432 đồng.

Hợp đồng vay số 52/DN/TL/2019, ngày 28/03/2019. Mục đích vay: Bổ sung vốn lưu động kinh doanh lĩnh vực cấp thoát nước. Thời hạn vay: tối đa 06 tháng cho từng lần nhận nợ. Lãi suất vay: 6,85%/năm. Biện pháp bảo đảm: các hệ thống tuyến ống cấp nước và bể lắng lọc. Số dư cuối kỳ: 1.578.660.957 đồng.

Hợp đồng vay số 83/DN/TL/2019, ngày 30/05/2019. Mục đích vay: Bổ sung vốn lưu động kinh doanh lĩnh vực cấp thoát nước. Thời hạn vay: tối đa 06 tháng cho từng lần nhận nợ. Lãi suất vay: 6,85%/năm. Biện pháp bảo đảm: các hệ thống tuyến ống cấp nước và bể lắng lọc. Số dư cuối kỳ: 1.608.704.016 đồng.

Hợp đồng vay số 84/DN/TL/2019, ngày 31/05/2019. Mục đích vay: Bổ sung vốn lưu động kinh doanh lĩnh vực cấp thoát nước. Thời hạn vay: tối đa 06 tháng cho từng lần nhận nợ. Lãi suất vay: 6,85%/năm. Biện pháp bảo đảm: các hệ thống tuyến ống cấp nước và bể lắng lọc. Số dư cuối kỳ: 2.786.384.809 đồng.

BẢN THUYẾT MINH BÁO CÁO TÀI CHÍNH

Cho kỳ kế toán 6 tháng đầu năm 2019

Đơn vị tính: Đồng Việt Nam

Thuyết minh khoản vay Ngân hàng: (tiếp theo)

Hợp đồng vay số 90/DN/TL/2019, ngày 12/06/2019. Mục đích vay: Bổ sung vốn lưu động kinh doanh lĩnh vực cấp thoát nước. Thời hạn vay: tối đa 06 tháng cho từng lần nhận nợ. Lãi suất vay: 6,85%/năm. Biện pháp bảo đảm: các hệ thống tuyến ống cấp nước và bể lắng lọc. Số dư cuối kỳ: 1.018.700.000 đồng.

Hợp đồng vay số 111/DN/TL/2019, ngày 26/06/2019. Mục đích vay: Bổ sung vốn lưu động kinh doanh lĩnh vực cấp thoát nước. Thời hạn vay: tối đa 06 tháng cho từng lần nhận nợ. Lãi suất vay: 6,85%/năm. Biện pháp bảo đảm: các hệ thống tuyến ống cấp nước và bể lắng lọc. Số dư cuối kỳ: 1.536.101.344 đồng.

Hợp đồng vay số 112/DN/TL/2019, ngày 27/06/2019. Mục đích vay: Bổ sung vốn lưu động kinh doanh lĩnh vực cấp thoát nước. Thời hạn vay: tối đa 06 tháng cho từng lần nhận nợ. Lãi suất vay: 6,85%/năm. Biện pháp bảo đảm: các hệ thống tuyến ống cấp nước và bể lắng lọc. Số dư cuối kỳ: 2.371.640.254 đồng.

(2) Khoản vay ngắn hạn Ngân hàng TMCP Công Thương Việt Nam - CN. Cần Thơ gồm có các hợp đồng vay sau:

Hợp đồng vay số 013/2019-HĐCVHM/NHCT820- CTY CP CẤP THOÁT NƯỚC CẦN THƠ, ngày 22/03/2019. Hạn mức vay: 25 tỷ đồng. Thời hạn duy trì hạn mức kể từ ngày 22/03/2019 đến hết ngày 20/03/2020. Mục đích vay: Bổ sung vốn lưu động phục vụ hoạt động kinh doanh. Thời hạn vay: đến hết ngày 19/03/2019. Lãi suất vay: 6,5% - 7%/năm. Biện pháp bảo đảm: Tín chấp. Số dư cuối kỳ: 18.314.819.587 đồng.

(3) Khoản vay trung dài hạn Ngân hàng TMCP Ngoại Thương VN - CN. Cần Thơ gồm có các hợp đồng vay sau:

Hợp đồng vay số 07/VCBCT, ngày 17/06/2016. Hạn mức vay: 15 tỷ đồng. Mục đích vay: Nâng cấp mạng lưới cấp nước. Thời hạn vay: 60 tháng. Lãi suất 8,5%/năm (từ 18/06/2017 áp dụng lãi suất dao động theo thực tế, điều chỉnh lãi suất định kỳ 6 tháng/1 lần). Hình thức bảo đảm: Tài sản hình thành trong tương lai theo hợp đồng thế chấp tài sản cố định số 25/2016/VCBCT ngày 16/06/2016. Số dư cuối kỳ: 9 tỷ đồng.

Hợp đồng vay số 04/2017/VCBCT, ngày 22/05/2017. Hạn mức vay: 8 tỷ đồng. Mục đích vay: Đầu tư cải tạo sửa chữa các bể lắng, lọc cụm 20.000m³/ngày đêm, Nhà máy nước Cần Thơ 1. Thời hạn vay: 60 tháng. Lãi suất 7,5%/năm, áp dụng cố định 1 năm từ 23/05/2017 đến 23/05/2018 (từ 24/05/2018 áp dụng lãi suất cho vay bằng lãi suất tiết kiệm 12 tháng theo ngân hàng công bố + 2,0%/năm). Biện pháp bảo đảm: Hệ thống tuyến ống cấp nước đã hình thành trên đường Hòa Bình, đường Nguyễn Văn Cừ, đường Trần Văn Hoài; Bể lắng lọc cụm hình thành trong tương lai. Số dư cuối kỳ: 1.975.600.000 đồng.

Hợp đồng vay số 08/2017/VCBCT, ngày 22/12/2017. Hạn mức vay: 2.824.400.000 đồng. Mục đích vay: Đầu tư cải tạo sửa chữa các bể lắng, lọc cụm 20.000m³/ngày đêm, Nhà máy nước Cần Thơ 1. Thời hạn vay: 60 tháng. Lãi suất 7,5%/năm trong thời hạn 12 tháng đầu kể từ ngày giải ngân đầu tiên. Biện pháp bảo đảm: Hệ thống cấp nước chuyên tải đường Hòa Bình, đường Nguyễn Văn Cừ nối dài giai đoạn 1 và 2, hệ thống đầu nối tuyến ống D600 Trần Văn Hoài và Tài sản hình thành trong tương lai là Bể lắng lọc cụm 20.000m³/ngày đêm - Nhà máy nước Cần Thơ. Số dư cuối kỳ là: 1.978.400.000 đồng.

Hợp đồng vay số 04/2018-VCBCT ngày 05/02/2018. Hạn mức vay: 3,5 tỷ đồng. Mục đích vay: Bù đắp chi phí đầu tư hệ thống tuyến ống cấp nước D280 HDPE Cảng Cái Cui (ML 11/16). Thời hạn vay: 60 tháng. Lãi suất vay: 7,5%/năm. Biện pháp bảo đảm: Hệ thống tuyến ống cấp nước D280 HDPE Cảng Cái Cui (ML 11/16). Số dư cuối kỳ là: 2.625.000.000 đồng.

Hợp đồng vay số 05/2018-VCBCT ngày 09/02/2018. Hạn mức vay: 7,3 tỷ đồng. Mục đích vay: Bù đắp chi phí liên quan đến việc đầu tư thực hiện dự án Nhà máy nước Bông Vang công suất 7.500m³/ngày đêm. Thời hạn vay: 180 tháng. Lãi suất vay: 7,5%/năm. Biện pháp bảo đảm: Tài sản hình thành trong tương lai. Số dư cuối kỳ là: 6.690.000.000 đồng.

BẢN THUYẾT MINH BÁO CÁO TÀI CHÍNH

Cho kỳ kế toán 6 tháng đầu năm 2019

Đơn vị tính: Đồng Việt Nam

Thuyết minh khoản vay Ngân hàng: (tiếp theo)

Hợp đồng vay số 86/DN/TL/2018 ngày 24/08/2018. Hạn mức vay: 13,7 tỷ đồng. Mục đích vay: Đầu tư xây dựng dự án "Nhà máy nước Bông Vang" công suất 7.500m³/ngày đêm. Thời hạn vay: cho đến hết 12/02/2033. Lãi suất vay: 7,5%/năm. Biện pháp bảo đảm: Tài sản hình thành trong tương lai. Số dư cuối kỳ là: 7.458.000.000 đồng.

Hợp đồng vay số 76/DN/TDH/2018 ngày 16/08/2018. Hạn mức vay: 3,642 tỷ đồng. Mục đích vay: Thanh toán / Bù đắp chi phí đầu tư tài sản cố định tuyến ống cấp nước MPVC D220, D114 đường Trương Vĩnh Nguyên. Thời hạn cho vay: 120 tháng. Lãi suất vay: 7,5%/năm. Biện pháp bảo đảm: Các hệ thống tuyến ống cấp nước và bể lắng lọc. Số dư cuối kỳ là: 3.230.000.000 đồng.

Hợp đồng vay số 134/DN/TDH/2018 ngày 25/10/2018. Hạn mức vay: 5,97 tỷ đồng. Mục đích vay: Thanh toán các chi phí đầu tư tài sản cố định, sửa chữa, nâng cấp mạng lưới cấp nước. Thời hạn cho vay: 120 tháng. Lãi suất vay: 7,5%/năm. Biện pháp bảo đảm: Các hệ thống tuyến ống cấp nước và bể lắng lọc. Số dư cuối kỳ là: 3.647.000.000 đồng.

Hợp đồng vay số 136/DN/TDH/2018 ngày 29/10/2018. Hạn mức vay: 7,748 tỷ đồng. Mục đích vay: Thanh toán các chi phí đầu tư tài sản cố định, sửa chữa, nâng cấp mạng lưới cấp nước. Thời hạn cho vay: 120 tháng. Lãi suất vay: 7,5%/năm. Biện pháp bảo đảm: Các hệ thống tuyến ống cấp nước và bể lắng lọc. Số dư cuối kỳ là: 3.355.821.976 đồng.

Hợp đồng vay số 171/DN/TDH/2018 ngày 25/12/2018. Hạn mức vay: 6,995 tỷ đồng. Mục đích vay: Thanh toán các chi phí đầu tư tài sản cố định, sửa chữa, nâng cấp mạng lưới cấp nước. Thời hạn cho vay: 120 tháng. Lãi suất vay: 7,5%/năm. Biện pháp bảo đảm: Các hệ thống tuyến ống cấp nước và bể lắng lọc. Số dư cuối kỳ là: 5.474.785.545 đồng.

Hợp đồng vay số 03/DN/TDH/2019 ngày 10/01/2019. Hạn mức vay: 2.506.900.000 đồng. Mục đích vay: Thanh toán bù đắp chi phí đầu tư tài sản cố định tuyến ống chuyên tải D63, D180, D110 mở rộng xã Mỹ Khánh, H Phong Điền, TP Cần Thơ. Thời hạn cho vay: 120 tháng kể từ ngày giải ngân đầu tiên. Lãi suất vay: 7,5%/năm trong năm đầu tiên. Biện pháp bảo đảm: Các hệ thống tuyến ống cấp nước và bể lắng lọc. Số dư cuối kỳ là: 2.412.383.000 đồng.

Hợp đồng vay số 97/DN/TDH/2019 ngày 18/06/2019. Hạn mức vay: 5.900.000.000 đồng. Mục đích vay: Thanh toán các chi phí hợp lý, hợp lệ, hợp pháp để đầu tư xây dựng "Nhà máy nước Bông Vang công suất 7.500m³/ngđ" - Tại xã Mỹ Khánh, H.Phong Điền, TP Cần Thơ. Thời hạn cho vay: đến 12/02/2033. Lãi suất vay: 9%/năm trong năm đầu tiên. Biện pháp bảo đảm: Các hệ thống tuyến ống cấp nước và bể lắng lọc. Số dư cuối kỳ là: 1.262.000.000 đồng.

| 17. Dự phòng phải trả | 30/06/2019 | 01/01/2019 |
|-----------------------|----------------------|----------------------|
| Ngắn hạn | | |
| Dự phòng tiền lương | 7.333.072.500 | 4.253.859.999 |
| Cộng | 7.333.072.500 | 4.253.859.999 |

18. Vốn chủ sở hữu

a. Bảng đối chiếu biến động của Vốn chủ sở hữu: Xem thuyết minh trang 42.

BẢN THUYẾT MINH BÁO CÁO TÀI CHÍNH

Cho kỳ kế toán 6 tháng đầu năm 2019

Đơn vị tính: Đồng Việt Nam

18. Vốn chủ sở hữu: (tiếp theo)**b. Chi tiết vốn góp của chủ sở hữu**

| | Tỷ lệ vốn góp | 30/06/2019 | 01/01/2019 |
|--|----------------|------------------------|------------------------|
| + Vốn góp Nhà Nước | 64,00% | 179.200.000.000 | 179.200.000.000 |
| + Công ty CP Đầu tư Ngành nước DNP | 22,54% | 63.104.000.000 | 63.104.000.000 |
| + Công ty Cổ phần Hạ Tầng Nước Sài Gòn | 12,05% | 33.740.000.000 | 33.740.000.000 |
| + Các đối tượng khác | 1,41% | 3.956.000.000 | 3.956.000.000 |
| Cộng | 100,00% | 280.000.000.000 | 280.000.000.000 |

* Số lượng cổ phiếu quỹ: 1.400 Cổ phiếu.

* Giá trị trái phiếu đã chuyển thành cổ phiếu trong kỳ: Không phát sinh.

| | 6 tháng đầu năm 2019 | 6 tháng đầu năm 2018 |
|---|----------------------|----------------------|
| c. Các giao dịch về vốn với các chủ sở hữu và phân phối cổ tức, chia lợi nhuận | | |
| Vốn đầu tư của chủ sở hữu | 280.000.000.000 | 280.000.000.000 |
| <i>Vốn góp đầu kỳ</i> | 280.000.000.000 | 280.000.000.000 |
| <i>Vốn góp cuối kỳ</i> | 280.000.000.000 | 280.000.000.000 |
| Cổ tức, lợi nhuận đã chia | 16.043.197.800 | 16.127.193.600 |

d. Cổ phiếu

| | 30/06/2019 | 01/01/2019 |
|--|---------------|---------------|
| Số lượng cổ phiếu đăng ký phát hành | 28.000.000 | 28.000.000 |
| Số lượng cổ phiếu đã bán ra công chúng | 28.000.000 | 28.000.000 |
| <i>Cổ phiếu phổ thông</i> | 28.000.000 | 28.000.000 |
| Số lượng cổ phiếu được mua lại | 1.400 | 1.400 |
| <i>Cổ phiếu phổ thông</i> | 1.400 | 1.400 |
| Số lượng cổ phiếu đang lưu hành | 27.998.600 | 27.998.600 |
| <i>Cổ phiếu phổ thông</i> | 27.998.600 | 27.998.600 |
| <i>Mệnh giá cổ phiếu đang lưu hành: đồng Việt Nam/cổ phiếu</i> | <i>10.000</i> | <i>10.000</i> |

đ. Các quỹ của doanh nghiệp

| | 30/06/2019 | 01/01/2019 |
|-----------------------|-----------------------|----------------------|
| Quỹ đầu tư phát triển | 12.186.042.091 | 9.285.921.714 |
| Cộng | 12.186.042.091 | 9.285.921.714 |

* Mục đích trích lập và sử dụng các quỹ của doanh nghiệp

Quỹ đầu tư phát triển được trích lập từ lợi nhuận sau thuế thu nhập doanh nghiệp và được sử dụng vào việc đầu tư mở rộng quy mô sản xuất, kinh doanh hoặc đầu tư chiều sâu của doanh nghiệp.

19. Các khoản mục ngoài Bảng cân đối kế toán

| a. Ngoại tệ các loại | 30/06/2019 | | 01/01/2019 | |
|----------------------|---------------------|----------------------|---------------------|----------------------|
| | Nguyên tệ | Giá trị (VND) | Số lượng | Giá trị (VND) |
| EUR | € 113.150,72 | 2.968.282.838 | € 113.150,58 | 2.973.597.242 |
| Cộng | € 113.150,72 | 2.968.282.838 | € 113.150,58 | 2.973.597.242 |

BẢN THUYẾT MINH BÁO CÁO TÀI CHÍNH

Cho kỳ kế toán 6 tháng đầu năm 2019

Đơn vị tính: Đồng Việt Nam

VI. THÔNG TIN BỔ SUNG CHO CÁC KHOẢN MỤC TRÌNH BÀY TRONG BÁO CÁO KẾT QUẢ HOẠT ĐỘNG KINH DOANH

| | 6 tháng đầu năm 2019 | 6 tháng đầu năm 2018 |
|--|---------------------------------|---------------------------------|
| 1. Doanh thu bán hàng và cung cấp dịch vụ | | |
| a. Doanh thu | | |
| Doanh thu sản xuất và thoát nước | 87.063.039.114 | 68.819.531.781 |
| Doanh thu lắp đặt, chuyển nhượng vật tư,... | 17.737.948.415 | 4.225.570.071 |
| Doanh thu khác | 1.340.000.000 | - |
| Cộng | 106.140.987.529 | 73.045.101.852 |
| b. Doanh thu đối với các bên liên quan | 6 tháng đầu năm 2019 | 6 tháng đầu năm 2018 |
| Công ty CP Cấp Nước Thốt Nốt | 113.280.000 | 189.038.000 |
| Công ty CP Cấp Nước Trà Nóc - Ô Môn | 122.517.250 | 183.974.100 |
| Cộng | 235.797.250 | 373.012.100 |
| 2. Giá vốn hàng bán | 6 tháng đầu năm 2019 | 6 tháng đầu năm 2018 |
| Giá vốn sản xuất nước và thoát nước | 48.944.189.640 | 41.962.029.799 |
| Giá vốn lắp đặt, chuyển nhượng vật tư,... | 10.387.839.858 | 2.715.360.124 |
| Giá vốn chuyển nhượng | 441.000.000 | - |
| Cộng | 59.773.029.498 | 44.677.389.923 |
| 3. Doanh thu hoạt động tài chính | 6 tháng đầu năm 2019 | 6 tháng đầu năm 2018 |
| Lãi tiền gửi, tiền cho vay | 5.564.709 | 6.679.642 |
| Cổ tức, lợi nhuận được chia | 2.960.005.000 | 5.075.082.100 |
| Cộng | 2.965.569.709 | 5.081.761.742 |
| 4. Chi phí tài chính | 6 tháng đầu năm 2019 | 6 tháng đầu năm 2018 |
| Lãi tiền vay | 1.721.994.434 | 1.347.180.389 |
| Lỗ chênh lệch tỷ giá hối đoái do đánh giá lại | 45.034.063 | 35.660.536 |
| Cộng | 1.767.028.497 | 1.382.840.925 |
| 5. Chi phí bán hàng và chi phí quản lý doanh nghiệp | 6 tháng đầu năm 2019 | 6 tháng đầu năm 2018 |
| a. Chi phí bán hàng | | |
| Chi phí nhân viên | 5.111.810.206 | - |
| Chi phí vật liệu | 6.085.442.080 | 2.920.041.807 |
| Cộng | 11.197.252.286 | 2.920.041.807 |

BẢN THUYẾT MINH BÁO CÁO TÀI CHÍNH

Cho kỳ kế toán 6 tháng đầu năm 2019

Đơn vị tính: Đồng Việt Nam

| | 6 tháng đầu năm 2019 | 6 tháng đầu năm 2018 |
|--|---------------------------------|---------------------------------|
| 5. Chi phí bán hàng và chi phí quản lý doanh nghiệp (tiếp theo) | | |
| b. Chi phí quản lý doanh nghiệp | | |
| Chi phí nhân viên quản lý | 8.147.200.177 | 6.577.169.152 |
| Chi phí vật liệu quản lý | 197.725.187 | 299.169.502 |
| Chi phí đồ dùng văn phòng | 240.742.384 | 223.061.471 |
| Chi phí khấu hao TSCĐ | 344.223.204 | 301.097.444 |
| Thuế, phí và lệ phí | 636.210.259 | 315.655.425 |
| Chi phí dự phòng | (92.500.094) | - |
| Chi phí dịch vụ mua ngoài | 313.936.540 | 290.200.187 |
| Chi phí bằng tiền khác | 2.707.180.864 | 3.058.183.867 |
| Cộng | 12.494.718.521 | 11.064.537.048 |
| | 6 tháng đầu năm 2019 | 6 tháng đầu năm 2018 |
| 6. Thu nhập khác | | |
| Phân tích mẫu nước | 37.001.891 | 94.625.080 |
| Cho thuê vị trí quảng cáo | - | 181.818.182 |
| Thu nhập khác | 13.985.739 | 732.772.596 |
| Cộng | 50.987.630 | 1.009.215.858 |
| | 6 tháng đầu năm 2019 | 6 tháng đầu năm 2018 |
| 7. Chi phí khác | | |
| Chi phí hỗ trợ công tác | 305.960.000 | 185.100.000 |
| Chi phí hỗ trợ công tác xã hội | 110.863.200 | 115.059.091 |
| Chi phí khác | - | - |
| Cộng | 416.823.200 | 300.159.091 |
| | 6 tháng đầu năm 2019 | 6 tháng đầu năm 2018 |
| 8. Chi phí sản xuất, kinh doanh theo yếu tố | | |
| Chi phí nguyên liệu, vật liệu | 10.134.085.188 | 6.718.297.581 |
| Chi phí nhân công | 30.754.793.211 | 22.320.682.128 |
| Chi phí khấu hao tài sản cố định | 17.713.561.017 | 14.928.135.646 |
| Chi phí dịch vụ mua ngoài | 5.261.523.784 | 10.998.617.513 |
| Chi phí khác bằng tiền | 10.970.137.369 | 5.612.477.928 |
| Cộng | 74.834.100.569 | 60.578.210.796 |

BẢN THUYẾT MINH BÁO CÁO TÀI CHÍNH

Cho kỳ kế toán 6 tháng đầu năm 2019

Đơn vị tính: Đồng Việt Nam

| | 6 tháng đầu năm 2019 | 6 tháng đầu năm 2018 |
|--|-------------------------|-------------------------|
| 9. Chi phí thuế thu nhập doanh nghiệp hiện hành | | |
| 1. Tổng lợi nhuận kế toán trước thuế | 23.508.692.866 | 18.791.110.658 |
| 2. Các khoản điều chỉnh tăng, giảm lợi nhuận kế toán để xác định thu nhập chịu thuế thu nhập doanh nghiệp: | (2.550.826.945) | (4.667.157.928) |
| Các khoản điều chỉnh tăng | 409.178.055 | 441.856.900 |
| + Chi phí không hợp lý | 409.178.055 | 441.856.900 |
| Các khoản điều chỉnh giảm | (2.960.005.000) | (5.109.014.828) |
| + Cổ tức, lợi nhuận được chia | (2.960.005.000) | (5.075.082.100) |
| + Lãi do đánh giá lại chênh lệch khoản tiền có gốc ngoại tệ | - | (33.932.728) |
| 3. Thu nhập chịu thuế kỳ hiện hành (1+2) | 20.957.865.921 | 14.123.952.730 |
| 4. Chi phí thuế thu nhập doanh nghiệp hiện hành | 4.191.573.185 | 2.824.790.546 |
| 5. Tổng chi phí thuế thu nhập doanh nghiệp năm hiện hành | <u>4.191.573.185</u> | <u>2.824.790.546</u> |

10. Mục tiêu và chính sách quản lý rủi ro tài chính

Các rủi ro chính từ công cụ tài chính bao gồm rủi ro thị trường, rủi ro tín dụng và rủi ro thanh khoản.

Ban Tổng Giám đốc xem xét và áp dụng các chính sách quản lý cho những rủi ro nói trên như sau:

10.1 Rủi ro thị trường

Rủi ro thị trường là rủi ro mà giá trị hợp lý của các luồng tiền trong tương lai của một công cụ tài chính sẽ biến động theo những thay đổi của giá thị trường. Rủi ro thị trường có ba loại rủi ro: rủi ro lãi suất, rủi ro tiền tệ và rủi ro về giá khác, chẳng hạn như rủi ro về giá cổ phần. Công cụ tài chính bị ảnh hưởng bởi rủi ro thị trường bao gồm các khoản Tiền, phải thu khách hàng, phải thu khác, phải trả khách hàng, các khoản vay và nợ phải trả khác.

Các phân tích độ nhạy như được trình bày dưới đây liên quan đến tình hình tài chính của Công ty tại ngày 30 tháng 6 năm 2019 và ngày 30 tháng 6 năm 2018.

Các phân tích độ nhạy này đã được lập trên cơ sở giá trị các khoản nợ thuần, tỷ lệ giữa các khoản nợ có lãi suất cố định và các khoản nợ có lãi suất thả nổi và tỷ lệ tương quan giữa các công cụ tài chính có gốc ngoại tệ là không thay đổi.

Khi tính toán các phân tích độ nhạy, Ban Tổng Giám đốc giả định rằng độ nhạy của các công cụ nợ sẵn sàng để bán trên bảng cân đối kế toán và các khoản mục có liên quan trong báo cáo kết quả hoạt động kinh doanh bị ảnh hưởng bởi các thay đổi trong giả định về rủi ro thị trường tương ứng. Phép phân tích này được dựa trên các tài sản và nợ phải trả tài chính mà Công ty nắm giữ tại ngày 30 tháng 6 năm 2019 và ngày 30 tháng 6 năm 2018.

Rủi ro lãi suất

Rủi ro lãi suất là rủi ro mà giá trị hợp lý hoặc các luồng tiền trong tương lai của một công cụ tài chính sẽ biến động theo những thay đổi của lãi suất thị trường. Rủi ro thị trường do thay đổi lãi suất của Công ty chủ yếu liên quan đến khoản vay và nợ, tiền và các khoản tiền gửi ngắn hạn của Công ty.

Công ty quản lý rủi ro lãi suất bằng cách phân tích tình hình cạnh tranh trên thị trường để có được các lãi suất có lợi cho mục đích của Công ty và vẫn nằm trong giới hạn quản lý rủi ro của mình.

Độ nhạy đối với lãi suất

Độ nhạy của các (khoản vay và nợ và các khoản tiền gửi ngân hàng) của Công ty đối với sự thay đổi có thể xảy ra ở mức độ hợp lý trong lãi suất được thể hiện như sau.

Với giả định là các biến số khác không thay đổi, các biến động trong lãi suất của các (khoản trên) với lãi suất thả nổi có ảnh hưởng đến lợi nhuận trước thuế của Công ty như sau:

BẢN THUYẾT MINH BÁO CÁO TÀI CHÍNH

Cho kỳ kế toán 6 tháng đầu năm 2019

Đơn vị tính: Đồng Việt Nam

Độ nhạy đối với lãi suất (tiếp theo)

| | Tăng/ giảm điểm cơ bản | Ảnh hưởng đến lợi nhuận trước thuế |
|---------------------------------|---------------------------|--|
| Ngày 30 tháng 6 năm 2019 | | |
| VND | +200 | 2.878.222.410 |
| | -200 | (2.878.222.410) |
| Ngoại tệ (EUR) | +100 | 29.682.828 |
| | -100 | (29.682.828) |
| Ngày 30 tháng 6 năm 2018 | | |
| VND | +200 | (1.856.940.592) |
| | -200 | 1.856.940.592 |
| Ngoại tệ (EUR) | +100 | 29.979.246 |
| | -100 | (29.979.246) |

10.2 Rủi ro tín dụng

Rủi ro tín dụng là rủi ro mà một bên tham gia trong một công cụ tài chính hoặc hợp đồng khách hàng không thực hiện các nghĩa vụ của mình, dẫn đến tổn thất về tài chính. Công ty có rủi ro tín dụng từ các hoạt động sản xuất kinh doanh của mình (chủ yếu đối với các khoản phải thu khách hàng) và từ hoạt động tài chính của mình, bao gồm tiền gửi ngân hàng và các công cụ tài chính khác tại ngày 30 tháng 6 năm 2019 và ngày 31 tháng 12 năm 2018.

Phải thu khách hàng

Công ty giảm thiểu rủi ro tín dụng bằng cách chỉ giao dịch với các đơn vị có khả năng tài chính tốt công ty thường xuyên theo dõi chặt chẽ nợ phải thu để đơn đốc thu hồi. Trên cơ sở này và khoản phải thu của Công ty liên quan đến nhiều khách hàng khác nhau nên rủi ro tín dụng không tập trung vào một khách hàng nhất định.

Tiền gửi ngân hàng

Công ty chủ yếu duy trì số tiền gửi tại các ngân hàng lớn có uy tín ở Việt Nam. Công ty nhận thấy mức độ tập trung rủi ro tín dụng đối với tiền gửi ngân hàng là thấp.

Ban Tổng Giám đốc Công ty đánh giá rằng hầu hết các tài sản tài chính đều trong hạn và không bị suy giảm vì các tài sản tài chính này đều liên quan đến các khách hàng có uy tín và có khả năng thanh toán tốt ngoại trừ các khoản phải thu quá hạn và/hoặc bị suy giảm được trình bày trong bảng sau đây:

| | Không quá hạn | | Quá hạn | |
|---------------------------------|-----------------------|-------------|-------------------|----------------------|
| | không bị suy giảm | bị suy giảm | không bị suy giảm | bị suy giảm |
| Ngày 30 tháng 6 năm 2019 | | | | |
| Dưới 90 ngày | 19.291.287.577 | - | - | - |
| >181 ngày | - | - | - | 2.394.012.894 |
| Tổng cộng giá trị ghi sổ | 19.291.287.577 | - | - | 2.394.012.894 |
| Dự phòng giảm giá trị | | | | (2.303.707.740) |
| Giá trị thuần | 19.291.287.577 | - | - | 90.305.154 |
| Ngày 30 tháng 6 năm 2018 | | | | |
| Dưới 90 ngày | 4.109.929.178 | - | - | - |
| >181 ngày | - | - | - | 2.520.849.251 |
| Tổng cộng giá trị ghi sổ | 4.109.929.178 | - | - | 2.520.849.251 |
| Dự phòng giảm giá trị | | | | (2.396.207.834) |
| Giá trị thuần | 4.109.929.178 | - | - | 124.641.417 |

BẢN THUYẾT MINH BÁO CÁO TÀI CHÍNH

Cho kỳ kế toán 6 tháng đầu năm 2019

Đơn vị tính: Đồng Việt Nam

10.3 Rủi ro thanh khoản

Rủi ro thanh khoản là rủi ro Công ty gặp khó khăn khi thực hiện các nghĩa vụ tài chính do thiếu vốn. Rủi ro thanh khoản của Công ty chủ yếu phát sinh từ việc các tài sản tài chính và nợ phải trả tài chính có các thời điểm đáo hạn lệch nhau.

Công ty giám sát rủi ro thanh khoản thông qua việc duy trì một lượng tiền mặt và các khoản tương đương tiền và các khoản vay ngân hàng ở mức mà Ban Tổng Giám đốc cho là đủ để đáp ứng cho các hoạt động của Công ty và để giảm thiểu ảnh hưởng của những biến động về luồng tiền.

Bảng dưới đây tổng hợp thời hạn thanh toán của các khoản nợ phải trả tài chính của Công ty dựa trên các khoản thanh toán dự kiến theo hợp đồng theo cơ sở chưa được chiết khấu:

| Ngày 30 tháng 6 năm 2019 | <i>Dưới 1 năm</i> | <i>Từ 1-5 năm</i> | <i>Trên 5 năm</i> | <i>Tổng cộng</i> |
|-----------------------------------|-----------------------|-----------------------|------------------------|------------------------|
| Các khoản vay và nợ | 46.106.884.399 | 15.579.000.000 | 33.529.990.521 | 95.215.874.920 |
| Phải trả người bán | 7.383.569.564 | - | - | 7.383.569.564 |
| Chi phí phải trả | 5.865.525.989 | - | - | 5.865.525.989 |
| Các khoản phải trả, phải nộp khác | 1.625.208.816 | 3.850.214.529 | 252.817.412.601 | 258.292.835.946 |
| Cộng | 60.981.188.768 | 19.429.214.529 | 286.347.403.122 | 366.757.806.419 |
| Ngày 31 tháng 12 năm 2018 | <i>Dưới 1 năm</i> | <i>Từ 1-5 năm</i> | <i>Trên 5 năm</i> | <i>Tổng cộng</i> |
| Các khoản vay và nợ | 41.898.654.796 | 45.030.215.420 | - | 86.928.870.216 |
| Phải trả người bán | 6.173.638.352 | - | - | 6.173.638.352 |
| Chi phí phải trả | 5.442.821.207 | - | - | 5.442.821.207 |
| Các khoản phải trả, phải nộp khác | 630.633.901 | 3.810.494.870 | 244.535.076.849 | 248.976.205.620 |
| Cộng | 54.145.748.256 | 48.840.710.290 | 244.535.076.849 | 347.521.535.395 |

Công ty có đủ khả năng tiếp cận các nguồn vốn và các khoản vay đến hạn thanh toán trong vòng 12 tháng có thể được tái tục với các bên cho vay hiện tại.

Tài sản đảm bảo

Công ty đã sử dụng một phần tài sản cố định hữu hình và tài sản hình thành trong tương lai làm tài sản thế chấp cho các khoản vay dài hạn từ các ngân hàng (Thuyết minh số V.16 - Vay và nợ thuê tài chính).

11. Tài sản tài chính và nợ phải trả tài chính: Xem thuyết minh trang 43.

Giá trị hợp lý của các tài sản tài chính và nợ phải trả tài chính được phản ánh theo giá trị mà công cụ tài chính có thể chuyển đổi trong một giao dịch hiện tại giữa các bên tham gia, ngoại trừ trường hợp bắt buộc phải bán hoặc thanh lý.

Công ty sử dụng phương pháp và giả định sau đây được dùng để ước tính giá trị hợp lý:

Giá trị hợp lý của tiền mặt và tiền gửi ngắn hạn, các khoản phải thu khách hàng, các khoản phải trả người bán và nợ phải trả ngắn hạn khác tương đương với giá trị ghi sổ của các khoản mục này do những công cụ này có kỳ hạn ngắn.

BẢN THUYẾT MINH BÁO CÁO TÀI CHÍNH

Cho kỳ kế toán 6 tháng đầu năm 2019

Đơn vị tính: Đồng Việt Nam

Ngoại trừ các khoản đề cập ở trên, giá trị hợp lý của tài sản tài chính và các khoản vay dài hạn và nợ phải trả tài chính dài hạn chưa được đánh giá và xác định một cách chính thức vào ngày 30 tháng 6 năm 2019 và ngày 31 tháng 12 năm 2018. Tuy nhiên, Ban Tổng Giám đốc Công ty đánh giá giá trị hợp lý của các tài sản tài chính và nợ phải trả tài chính này không có khác biệt trọng yếu so với giá trị ghi sổ vào ngày kết thúc kỳ kế toán.

VII. THÔNG TIN BỔ SUNG CHO CÁC KHOẢN MỤC TRÌNH BÀY TRONG BÁO CÁO LƯU CHUYỂN TIỀN TỆ

| | 6 tháng đầu năm 2019 | 6 tháng đầu năm 2018 |
|--|----------------------|----------------------|
| 1. Số tiền đi vay thực thu trong kỳ | | |
| - Tiền thu từ đi vay theo kế ước thông thường | 63.420.500.839 | 58.346.800.436 |
| 2. Số tiền đã thực trả gốc vay trong kỳ | | |
| - Tiền trả nợ gốc vay theo kế ước thông thường | 55.133.496.135 | 45.976.958.854 |

VIII. NHỮNG THÔNG TIN KHÁC**1. Những khoản nợ tiềm tàng, khoản cam kết và những thông tin tài chính khác:**

Không có khoản nợ tiềm tàng, khoản cam kết và thông tin tài chính quan trọng nào phát sinh kể từ ngày kết thúc kỳ kế toán yêu cầu phải có thuyết minh trong các báo cáo tài chính.

2. Các sự kiện phát sinh sau ngày kết thúc kỳ kế toán

Không có sự kiện quan trọng nào xảy ra kể từ ngày kết thúc kỳ kế toán yêu cầu phải có các điều chỉnh hoặc thuyết minh trong các báo cáo tài chính.

3. Giao dịch với các bên liên quan

Các giao dịch trọng yếu và số dư với các bên liên quan trong kỳ như sau:

| Bên liên quan | Mối quan hệ | Tính chất giao dịch | Phát sinh trong kỳ | Số dư cuối kỳ phải thu/ (phải trả) |
|---|-------------|---|------------------------------|------------------------------------|
| Công ty CP Cấp nước Trà Nóc - Ô Môn | Công ty con | Bán hàng Tạm ứng tiền cổ tức | 146.993.250 300.000.000 | 2.200.000 (300.000.000) |
| Công ty CP Cấp nước Thốt Nốt | Công ty con | Bán hàng Cổ tức, lợi nhuận được chia | 113.280.000 2.960.005.000 | - 2.960.005.000 |
| + Thu nhập của Hội đồng quản trị và Ban Giám đốc | | | 6 tháng đầu năm 2019 | 6 tháng đầu năm 2018 |
| Hội đồng quản trị và Ban Tổng Giám đốc | | Thù lao, lương và thưởng | 1.533.150.000 | 1.531.800.000 |
| Cộng | | | 1.533.150.000 | 1.531.800.000 |

BẢN THUYẾT MINH BÁO CÁO TÀI CHÍNH

Cho kỳ kế toán 6 tháng đầu năm 2019

Đơn vị tính: Đồng Việt Nam

4. Trình bày tài sản, doanh thu, kết quả kinh doanh theo bộ phận:

Công ty hoạt động chủ yếu trong lĩnh vực sản xuất, tiêu thụ nước và thoát nước, đồng thời doanh thu chủ yếu của Công ty chỉ phát sinh ở địa bàn Thành phố Cần Thơ, theo đánh giá của Ban Tổng Giám đốc là không có sự khác biệt đáng kể rủi ro và lợi ích kinh tế giữa các bộ phận theo lĩnh vực kinh doanh và theo khu vực địa lý. Do đó, Công ty không trình bày Báo cáo bộ phận.

5. Thông tin khác:

Ngày 19 tháng 8 năm 2019, Sở Giao dịch Chứng khoán Thành phố Hồ Chí Minh đã ra thông báo số 1096/TB-SGDHCM trên trang Thông tin điện tử về việc thông báo kết quả đấu giá bán 3.640.000 cổ phần với mệnh giá 10.000 đồng/cổ phần của Công ty Cổ phần Cấp thoát nước Cần Thơ được tổ chức vào ngày 19/8/2019 do Ủy ban Nhân dân Thành phố Cần Thơ nắm giữ. Theo đó, có 2 nhà đầu tư cá nhân trúng đấu giá với số lượng cổ phần bán được là 3.640.000 cổ phần, giá đấu thành công bình quân là 14.100 đồng/cổ phần, tương ứng trị giá cổ phần bán được là 51.325.200.000 đồng.

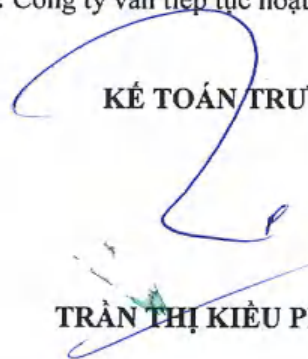
6. Thông tin về hoạt động liên tục: Công ty vẫn tiếp tục hoạt động trong tương lai.

NGƯỜI LẬP BIỂU



DIỆP TÔN KIÊN

KẾ TOÁN TRƯỞNG



TRẦN THỊ KIỀU PHƯƠNG



Cần Thơ, ngày 22 tháng 8 năm 2019

TỔNG GIÁM ĐỐC



NGUYỄN TÙNG NGUYỄN

BẢN THUYẾT MINH BÁO CÁO TÀI CHÍNH

Cho kỳ kế toán 6 tháng đầu năm 2019

Đơn vị tính: Đồng Việt Nam

V.2. Các khoản đầu tư tài chính**a. Đầu tư nắm giữ đến ngày đáo hạn**

| | 30/06/2019 | | 01/01/2019 | |
|-----------------------------------|------------------------|------------------------|------------------------|------------------------|
| | Giá gốc | Giá trị ghi sổ | Giá gốc | Giá trị ghi sổ |
| Ngắn hạn | 232.681.100.000 | 232.681.100.000 | 214.567.400.000 | 214.567.400.000 |
| - Tiền gửi có kỳ hạn trên 3 tháng | 232.681.100.000 | 232.681.100.000 | 214.567.400.000 | 214.567.400.000 |
| Cộng | 232.681.100.000 | 232.681.100.000 | 214.567.400.000 | 214.567.400.000 |

b. Đầu tư góp vốn vào đơn vị khác

| | 30/06/2019 | | 01/01/2019 | |
|--|-----------------------|------------------------|-----------------------|------------------------|
| | Giá gốc | Dự phòng | Giá trị hợp lý | Giá gốc |
| - Đầu tư vào công ty con | 70.641.134.800 | - | 70.641.134.800 | - |
| + Công ty Cổ phần Cấp Nước Trà Nóc - Ô Môn | 41.041.082.406 | - | 41.041.082.406 | - |
| (2) + Công ty Cổ phần Cấp Nước Thốt Nốt | 29.600.052.394 | - | 29.600.052.394 | - |
| - Đầu tư vào công ty liên kết | 3.000.000.000 | (3.000.000.000) | - | (3.000.000.000) |
| (3) + Công ty Cổ phần Nhựa Tân Tiến | 3.000.000.000 | (3.000.000.000) | - | (3.000.000.000) |
| Cộng | 73.641.134.800 | (3.000.000.000) | 70.641.134.800 | (3.000.000.000) |
| | | | 70.641.134.800 | 70.641.134.800 |

- Tình hình hoạt động của các công ty con, công ty liên kết và các giao dịch trọng yếu giữa các bên liên quan trong kỳ:

- (1) Theo giấy chứng nhận đăng ký kinh doanh số 18011548417, đăng ký thay đổi lần thứ nhất ngày 23/05/2018 do sở Kế hoạch và Đầu tư Thành phố Cần Thơ cấp, Công ty đầu tư vào Công ty CP Cấp Nước Trà Nóc - Ô Môn là 41.041.082.406 đồng, tương đương 65,42% vốn điều lệ. Tại ngày 30 tháng 6 năm 2019, tình hình hoạt động kinh doanh của công ty con ổn định và có lãi.

BẢN THUYẾT MINH BÁO CÁO TÀI CHÍNH

Cho kỳ kế toán 6 tháng đầu năm 2019

Đơn vị tính: Đồng Việt Nam

2. Các khoản đầu tư tài chính (tiếp theo)

- *Tình hình hoạt động của các công ty con, công ty liên kết và các giao dịch trọng yếu giữa các bên liên quan trong kỳ:*

- (2) Theo giấy chứng nhận đăng ký kinh doanh số 1800635554 đăng ký thay đổi lần thứ 4 ngày 17 tháng 7 năm 2017 (đăng ký lần đầu ngày 25 tháng 07 năm 2006) do sở Kế hoạch và Đầu tư Thành phố Cần Thơ cấp, Công ty đăng ký đầu tư vào Công ty Cổ phần Cấp Nước Thốt Nốt là 29.600.052.394 đồng, tương đương 86.07% vốn điều lệ. Tại ngày 30 tháng 6 năm 2019 tình hình hoạt động kinh doanh Công ty con tốt và có lãi.
- (3) Theo Giấy chứng nhận đăng ký kinh doanh số 1800661071 do Sở Kế Hoạch và Đầu Tư Thành Phố Cần Thơ cấp, Công ty đăng ký đầu tư vào Công ty Cổ phần Nhựa Tân Tiến (Cần Thơ) là 3.000.000.000 VND, tương đương 30% vốn điều lệ. Tại ngày 30 tháng 6 năm 2019, Công ty đã đầu tư 3.000.000.000 VND, tương đương 30% vốn điều lệ. Công ty Cổ phần Nhựa Tân Tiến (Cần Thơ) hoạt động lỗ và đang trong quá trình giải thể doanh nghiệp. Do đó, Công ty đã trích lập dự phòng giảm giá 100% của khoản đầu tư vào Công ty Cổ phần Nhựa Tân Tiến (Cần Thơ).

Giá trị hợp lý tại thời điểm 30 tháng 6 năm 2019 của các khoản đầu tư vào các đơn vị chưa đại chúng đến thời điểm hiện tại vẫn chưa có hướng dẫn cụ thể và thống nhất về phương pháp xác định giá trị hợp lý trong kế toán của các khoản đầu tư này. Do vậy, Công ty trình bày giá trị hợp lý của các khoản đầu tư vào các công ty con và công ty liên kết căn cứ vào báo cáo tài chính của công ty được đầu tư theo phương pháp giá gốc trừ dự phòng suy giảm.

BẢN THUYẾT MINH BÁO CÁO TÀI CHÍNH

Cho kỳ kế toán 6 tháng đầu năm 2019

Đơn vị tính: Đồng Việt Nam

| V.6. Nợ xấu | 30/06/2019 | | 01/01/2019 | |
|---|---------------|------------------------|---------------|------------------------|
| | Giá gốc | Giá trị có thể thu hồi | Giá gốc | Giá trị có thể thu hồi |
| - Tổng giá trị các khoản phải thu, cho vay quá hạn thanh toán hoặc chưa quá hạn nhưng khó có khả năng thu hồi | 2.394.012.894 | 90.305.154 | 2.520.849.251 | 124.641.417 |
| Chi nhánh Cấp nước số 2 | 7.551.000 | - | 7.551.000 | - |
| Cty CP Nhựa Tân Tiến Cần Thơ | 110.778.478 | - | 110.778.478 | - |
| Cty CP Phát triển Kỹ thuật Xây dựng | 320.534.195 | - | 320.534.195 | - |
| Cty TNHH Thiên Lộc | 1.562.230.191 | - | 1.562.230.191 | - |
| CN Cty CP Đầu Tư & Xây Dựng Bưu Điện | - | - | 415.471.387 | 124.641.417 |
| Công ty TNHH Hưng Lâm | 104.284.000 | - | 104.284.000 | - |
| Công ty CP ĐT và XD Hoàng Giang | 170.667.309 | 85.333.654 | - | - |
| Cty CP Xây Dựng Thương Mại An Xuân Thịnh | 9.943.000 | 4.971.500 | - | - |
| Các đối tượng khác | 108.024.721 | - | - | - |

BẢN THUYẾT MINH BÁO CÁO TÀI CHÍNH

Cho kỳ kế toán 6 tháng đầu năm 2019

Đơn vị tính: Đồng Việt Nam

V.8. Tài sản cố định hữu hình

| Khoản mục | Nhà cửa, vật kiến trúc | Máy móc thiết bị | Phương tiện vận tải | Thiết bị, dụng cụ quản lý | Tổng cộng |
|-------------------------------|------------------------|------------------|---------------------|---------------------------|-----------------|
| Nguyên giá | | | | | |
| Số dư đầu kỳ | 179.564.386.458 | 78.849.806.376 | 310.640.072.486 | 4.004.116.372 | 573.058.381.692 |
| Mua trong kỳ | - | 4.792.443.636 | - | - | 4.792.443.636 |
| ĐT XDCB h.thành | 10.527.335.371 | - | 17.704.828.040 | - | 28.232.163.411 |
| Số dư cuối kỳ | 190.091.721.829 | 83.642.250.012 | 328.344.900.526 | 4.004.116.372 | 606.082.988.739 |
| Giá trị hao mòn lũy kế | | | | | |
| Số dư đầu kỳ | 97.520.561.244 | 47.810.195.403 | 114.608.330.740 | 3.429.856.010 | 263.368.943.397 |
| Khấu hao trong kỳ | 4.913.564.023 | 3.768.670.612 | 8.821.359.238 | 186.533.808 | 17.690.127.681 |
| Số dư cuối kỳ | 102.434.125.267 | 51.578.866.015 | 123.429.689.978 | 3.616.389.818 | 281.059.071.078 |
| Giá trị còn lại | | | | | |
| Số dư đầu kỳ | 82.043.825.214 | 31.039.610.973 | 196.031.741.746 | 574.260.362 | 309.689.438.295 |
| Số dư cuối kỳ | 87.657.596.562 | 32.063.383.997 | 204.915.210.548 | 387.726.554 | 325.023.917.661 |

* Giá trị còn lại của tài sản cố định hữu hình đã dùng để thế chấp, cầm cố đảm bảo các khoản vay: 99.962.586.819 VND.

* Nguyên giá tài sản cố định hữu hình cuối kỳ đã khấu hao hết nhưng vẫn còn sử dụng: 5.889.445.092 VND.

* Nguyên giá tài sản cố định hữu hình cuối kỳ chờ thanh lý: Không có.

* Các cam kết về việc mua, bán tài sản cố định hữu hình có giá trị lớn trong tương lai: Không có.

* Các thay đổi khác về Tài sản cố định hữu hình: Không có.

BẢN THUYẾT MINH BÁO CÁO TÀI CHÍNH

Cho kỳ kế toán 6 tháng đầu năm 2019

Đơn vị tính: Đồng Việt Nam

V.18. Vốn chủ sở hữu**a. Bảng đối chiếu biến động của Vốn chủ sở hữu**

| Khoản mục | Vốn góp của chủ sở hữu | Thặng dư vốn cổ phần | Vốn khác của chủ sở hữu | Cổ phiếu quỹ | Quỹ đầu tư phát triển | Lợi nhuận sau thuế chưa phân phối | Cộng |
|--|------------------------|----------------------|-------------------------|--------------|-----------------------|-----------------------------------|------------------|
| Số dư tại ngày 01/01/2018 | 280.000.000.000 | 6.908.981.300 | 9.800.000 | (9.800.000) | 6.373.158.856 | 24.254.721.602 | 317.536.861.758 |
| - Lợi nhuận | - | - | - | - | - | 15.966.320.112 | 15.966.320.112 |
| - Trích lập quỹ đầu tư phát triển | - | - | - | - | 2.912.762.858 | (2.912.762.858) | - |
| - Trích lập quỹ khen thưởng, phúc lợi | - | - | - | - | - | (5.214.765.144) | (5.214.765.144) |
| - Chia cổ tức | - | - | - | - | - | (16.127.193.600) | (16.127.193.600) |
| Số dư tại ngày 30/6/2018 | 280.000.000.000 | 6.908.981.300 | 9.800.000 | (9.800.000) | 9.285.921.714 | 15.966.320.112 | 312.161.223.126 |
| Số dư tại ngày 01/01/2019 | 280.000.000.000 | 6.908.981.300 | 9.800.000 | (9.800.000) | 9.285.921.714 | 23.631.615.512 | 319.826.518.526 |
| - Lợi nhuận | - | - | - | - | - | 19.317.119.681 | 19.317.119.681 |
| - Trích lập quỹ đầu tư phát triển | - | - | - | - | 2.900.120.377 | (2.900.120.377) | - |
| - Trích quỹ khen thưởng, phúc lợi năm 2018 | - | - | - | - | - | (4.688.297.335) | (4.688.297.335) |
| - Chia cổ tức năm 2018 | - | - | - | - | - | (16.043.197.800) | (16.043.197.800) |
| Số dư tại ngày 30/6/2019 | 280.000.000.000 | 6.908.981.300 | 9.800.000 | (9.800.000) | 12.186.042.091 | 19.317.119.681 | 318.412.143.072 |

BẢN THUYẾT MINH BÁO CÁO TÀI CHÍNH

Cho kỳ kế toán 6 tháng đầu năm 2019

Đơn vị tính: Đồng Việt Nam

VI.11. Tài sản tài chính và nợ phải trả tài chính:

Bảng dưới đây trình bày giá trị ghi sổ và giá trị hợp lý của các công cụ tài chính được trình bày trong báo cáo tài chính của Công ty.

| | Giá trị ghi sổ | | Giá trị hợp lý | |
|---|------------------------|------------------------|------------------------|------------------------|
| | 30/06/2019 | 31/12/2018 | 30/06/2019 | 31/12/2018 |
| | Giá trị | Dự phòng | Giá trị | Dự phòng |
| Tài sản tài chính | | | | |
| - Các khoản đầu tư nắm giữ đến ngày đáo hạn | 232.681.100.000 | - | 214.567.400.000 | - |
| - Phải thu khách hàng | 21.685.300.471 | (2.303.707.740) | 6.630.778.429 | (2.396.207.834) |
| - Phải thu khác | 123.461.484 | - | 194.310.531 | - |
| - Tiền và các khoản tương đương tiền | 9.414.178.254 | - | 7.041.740.999 | - |
| TỔNG CỘNG | 263.904.040.209 | (2.303.707.740) | 228.434.229.959 | (2.396.207.834) |
| | | | 261.600.332.469 | 226.038.022.125 |
| Nợ phải trả tài chính | | | | |
| - Vay và nợ | 95.215.874.920 | - | 86.928.870.216 | - |
| - Phải trả người bán | 7.383.569.564 | - | 6.173.638.352 | - |
| - Chi phí phải trả | 5.865.525.989 | - | 5.442.821.207 | - |
| - Phải trả khác | 258.292.835.946 | - | 248.976.205.620 | - |
| TỔNG CỘNG | 366.757.806.419 | - | 347.521.535.395 | - |
| | | | 366.757.806.419 | 347.521.535.395 |

