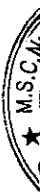


BÁO CÁO TÀI CHÍNH RIÊNG

**TẬP ĐOÀN CÔNG NGHIỆP CAO SU VIỆT NAM -
CÔNG TY CỔ PHẦN**

Cho kỳ kế toán từ ngày 01/01/2019 đến ngày 30/06/2019
(Đã được soát xét)



NỘI DUNG

	Trang
Báo cáo của Ban Tổng Giám đốc	02 - 03
Báo cáo kết quả công tác soát xét báo cáo tài chính riêng giữa niên độ	04 - 05
Báo cáo tài chính riêng giữa niên độ đã được soát xét	06 - 54
Bảng cân đối kế toán riêng giữa niên độ	06 - 08
Báo cáo kết quả hoạt động kinh doanh riêng giữa niên độ	09
Báo cáo lưu chuyển tiền tệ riêng giữa niên độ	10
Thuyết minh Báo cáo tài chính riêng giữa niên độ	11 - 54

BÁO CÁO CỦA BAN TỔNG GIÁM ĐỐC

Ban Tổng Giám đốc Tập đoàn Công nghiệp Cao su Việt Nam - Công ty Cổ phần (sau đây gọi tắt là “Tập đoàn”) trình bày Báo cáo của mình và Báo cáo tài chính riêng giữa niên độ của Tập đoàn cho kỳ kế toán từ ngày 01/01/2019 đến ngày 30/06/2019.

TẬP ĐOÀN

Tập đoàn Công nghiệp Cao su Việt Nam tiền thân là Tổng Công ty Cao su Việt Nam được thành lập theo Quyết định số 252/TTg ngày 29/04/1995 của Thủ tướng Chính phủ trên cơ sở sắp xếp lại các đơn vị quốc doanh sản xuất, lưu thông, sự nghiệp về cao su thuộc trung ương và địa phương.

Tập đoàn Công nghiệp Cao su Việt Nam được chuyển đổi từ mô hình Tổng Công ty Nhà nước sang tổ chức và hoạt động theo mô hình Công ty mẹ - Công ty con theo Quyết định số 249/2006/QĐ-TTg ngày 30/10/2006 của Thủ tướng Chính phủ.

Tập đoàn Công nghiệp Cao su Việt Nam được chuyển đổi từ mô hình Công ty mẹ - Công ty con sang Công ty trách nhiệm hữu hạn một thành viên do Nhà Nước làm chủ sở hữu theo Quyết định số 981/QĐ – TTg ngày 25/06/2010 của Thủ tướng Chính phủ.

Tập đoàn chính thức hoạt động theo mô hình Công ty Cổ phần theo Giấy chứng nhận đăng ký doanh nghiệp Công ty cổ phần số 0301266564 ngày 01 tháng 06 năm 2018 do Sở Kế hoạch và Đầu tư Thành phố Hồ Chí Minh cấp.

Trụ sở của Tập đoàn được đặt tại: Số 236, Nam Kỳ Khởi Nghĩa, Quận 3, TP. Hồ Chí Minh.

HỘI ĐỒNG QUẢN TRỊ, BAN TỔNG GIÁM ĐỐC VÀ BAN KIỂM SOÁT

Các thành viên của Hội đồng quản trị trong kỳ và tại ngày lập báo cáo này bao gồm:

Ông Trần Ngọc Thuận	Chủ tịch
Ông Huỳnh Văn Bảo	Thành viên
Ông Trần Đức Thuận	Thành viên
Ông Phạm Văn Thành	Thành viên
Ông Hà Văn Khương	Thành viên
Ông Phan Mạnh Hùng	Thành viên
Ông Nguyễn Hay	Thành viên

Các thành viên của Ban Tổng Giám đốc đã điều hành Tập đoàn trong kỳ và tại ngày lập báo cáo này bao gồm:

Ông Huỳnh Văn Bảo	Tổng Giám đốc	
Ông Lê Thanh Tú	Phó Tổng Giám đốc	
Ông Nguyễn Tiến Đức	Phó Tổng Giám đốc	
Ông Trương Minh Trung	Phó Tổng Giám đốc	
Ông Trần Công Kha	Phó Tổng Giám đốc	
Ông Hứa Ngọc Hiệp	Phó Tổng Giám đốc	Miễn nhiệm từ ngày 01/01/2019

Các thành viên của Ban Kiểm soát bao gồm:

Ông Đỗ Khắc Thăng	Trưởng ban
Ông Trần Khắc Chung	Thành viên
Ông Giang Hoa Vũ	Thành viên

KIỂM TOÁN VIÊN

Công ty TNHH Hãng Kiểm toán AASC đã thực hiện soát xét các Báo cáo tài chính riêng giữa niên độ cho Tập đoàn.

CÔNG BỐ TRÁCH NHIỆM CỦA BAN TỔNG GIÁM ĐỐC ĐỐI VỚI BÁO CÁO TÀI CHÍNH RIÊNG GIỮA NIÊN ĐỘ

Ban Tổng Giám đốc Tập đoàn chịu trách nhiệm về việc lập Báo cáo tài chính riêng giữa niên độ phản ánh trung thực, hợp lý tình hình tài chính, kết quả hoạt động kinh doanh và tình hình lưu chuyển tiền tệ của Tập đoàn trong kỳ. Trong quá trình lập Báo cáo tài chính riêng giữa niên độ, Ban Tổng Giám đốc Tập đoàn cam kết đã tuân thủ các yêu cầu sau:

- Xây dựng và duy trì kiểm soát nội bộ mà Ban Tổng Giám đốc và Ban quản trị Tập đoàn xác định là cần thiết để đảm bảo cho việc lập và trình bày Báo cáo tài chính riêng giữa niên độ không còn sai sót trọng yếu do gian lận hoặc do nhầm lẫn;
- Lựa chọn các chính sách kế toán thích hợp và áp dụng các chính sách này một cách nhất quán;
- Đưa ra các đánh giá và dự đoán hợp lý và thận trọng;
- Nêu rõ các chuẩn mực kế toán được áp dụng có được tuân thủ hay không, có những áp dụng sai lệch trọng yếu đến mức cần phải công bố và giải thích trong Báo cáo tài chính riêng giữa niên độ hay không;
- Lập và trình bày các Báo cáo tài chính riêng giữa niên độ trên cơ sở tuân thủ các Chuẩn mực kế toán, Chế độ kế toán doanh nghiệp Việt Nam và các quy định pháp lý có liên quan đến việc lập và trình bày Báo cáo tài chính;
- Lập các Báo cáo tài chính riêng giữa niên độ dựa trên cơ sở hoạt động kinh doanh liên tục, trừ trường hợp không thể cho rằng Tập đoàn sẽ tiếp tục hoạt động kinh doanh.


Ban Tổng Giám đốc Tập đoàn đảm bảo rằng các số kế toán được lưu giữ để phản ánh tình hình tài chính của Tập đoàn, với mức độ trung thực, hợp lý tại bất cứ thời điểm nào và đảm bảo rằng Báo cáo tài chính riêng giữa niên độ tuân thủ các quy định pháp lý của Nhà nước. Đồng thời có trách nhiệm trong việc bảo đảm an toàn tài sản của Tập đoàn và thực hiện các biện pháp thích hợp để ngăn chặn, phát hiện các hành vi gian lận và các vi phạm khác.

Ban Tổng Giám đốc Tập đoàn cam kết rằng Báo cáo tài chính riêng giữa niên độ đã phản ánh trung thực và hợp lý tình hình tài chính của Tập đoàn tại thời điểm ngày 30 tháng 06 năm 2019, kết quả hoạt động kinh doanh và tình hình lưu chuyển tiền tệ cho kỳ kế toán từ ngày 01/01/2019 đến ngày 30/06/2019, phù hợp với Chuẩn mực kế toán, Chế độ kế toán doanh nghiệp Việt Nam và tuân thủ các quy định pháp lý có liên quan đến việc lập và trình bày Báo cáo tài chính.

Cam kết khác

Ban Tổng Giám đốc cam kết rằng Tập đoàn tuân thủ Nghị định 71/2017/NĐ-CP ngày 06/06/2017 hướng dẫn về quản trị công ty áp dụng đối với công ty đại chúng và Tập đoàn không vi phạm nghĩa vụ công bố thông tin theo quy định tại Thông tư số 155/2015/TT-BTC ngày 06/10/2015 của Bộ Tài chính hướng dẫn công bố thông tin trên Thị trường chứng khoán.

TP. Hồ Chí Minh, ngày 18 tháng 07 năm 2019



Số: 190819.001/BCTC.HCM

BÁO CÁO SOÁT XÉT THÔNG TIN TÀI CHÍNH GIỮA NIÊN ĐỘ

**Kính gửi: Quý Cổ đông, Hội đồng quản trị và Ban Tổng Giám đốc
Tập đoàn Công nghiệp Cao su Việt Nam - Công ty Cổ phần**

Chúng tôi đã soát xét Báo cáo tài chính riêng giữa niên độ kèm theo của Tập đoàn Công nghiệp Cao su Việt Nam - Công ty Cổ phần được lập ngày 18 tháng 07 năm 2019, từ trang 06 đến trang 54, bao gồm: Bảng cân đối kế toán riêng giữa niên độ tại ngày 30 tháng 06 năm 2019, Báo cáo kết quả hoạt động kinh doanh riêng giữa niên độ, Báo cáo lưu chuyển tiền tệ riêng giữa niên độ cho kỳ kế toán từ ngày 01/06/2019 đến ngày 30/06/2019 và Bản thuyết minh báo cáo tài chính riêng giữa niên độ.

Trách nhiệm của Ban Tổng Giám đốc

Ban Tổng Giám đốc Tập đoàn Công nghiệp Cao su Việt Nam - Công ty Cổ phần chịu trách nhiệm về việc lập và trình bày trung thực và hợp lý Báo cáo tài chính riêng giữa niên độ của Tập đoàn theo Chuẩn mực kế toán, Chế độ kế toán doanh nghiệp Việt Nam và các quy định pháp lý có liên quan đến việc lập và trình bày Báo cáo tài chính giữa niên độ và chịu trách nhiệm về kiểm soát nội bộ mà Ban Tổng Giám đốc xác định là cần thiết để đảm bảo cho việc lập và trình bày Báo cáo tài chính riêng giữa niên độ không có sai sót trọng yếu do gian lận hoặc nhầm lẫn.

Trách nhiệm của Kiểm toán viên

Trách nhiệm của chúng tôi là đưa ra kết luận về Báo cáo tài chính riêng giữa niên độ dựa trên kết quả soát xét của chúng tôi. Chúng tôi đã thực hiện công việc soát xét theo Chuẩn mực Việt Nam về hợp đồng dịch vụ soát xét số 2410 – Soát xét thông tin tài chính giữa niên độ do kiểm toán viên độc lập của đơn vị thực hiện.

Công việc soát xét thông tin tài chính giữa niên độ bao gồm việc thực hiện các cuộc phỏng vấn, chủ yếu là phỏng vấn những người chịu trách nhiệm về các vấn đề tài chính kế toán, và thực hiện thủ tục phân tích và các thủ tục soát xét khác. Một cuộc soát xét về cơ bản có phạm vi hẹp hơn một cuộc kiểm toán được thực hiện theo các chuẩn mực kiểm toán Việt Nam và do vậy không cho phép chúng tôi đạt được sự đảm bảo rằng chúng tôi sẽ nhận biết được tất cả các vấn đề trọng yếu có thể được phát hiện trong một cuộc kiểm toán. Theo đó, chúng tôi không đưa ra ý kiến kiểm toán.

Kết luận của kiểm toán viên

Căn cứ trên kết quả soát xét của chúng tôi, chúng tôi không thấy có vấn đề gì khiến chúng tôi cho rằng Báo cáo tài chính riêng giữa niên độ đính kèm không phản ánh trung thực và hợp lý, trên các khía cạnh trọng yếu tình hình tài chính của Tập đoàn Công nghiệp Cao su Việt Nam - Công ty Cổ phần tại ngày 30 tháng 06 năm 2019, và kết quả hoạt động kinh doanh, lưu chuyển tiền tệ của Tập đoàn cho kỳ kế toán từ ngày 01/01/2019 đến ngày 30/06/2019, phù hợp với Chuẩn mực kế toán, Chế độ kế toán doanh nghiệp Việt Nam và các quy định pháp lý có liên quan đến việc lập và trình bày Báo cáo tài chính giữa niên độ.

NH
NH
TOÁ
CHIN

Vấn đề cần nhấn mạnh

Chúng tôi xin lưu ý người đọc Báo cáo tài chính về các nội dung như sau:

- Chính sách kế toán về ghi nhận dự phòng các khoản phải thu cho vay nhận sáp nhập từ Công ty TNHH MTV Tài chính Cao su Việt Nam được trình bày tại thuyết minh số 2.8 của bản thuyết minh báo cáo tài chính riêng giữa niên độ.
- Tại thuyết minh số 35, Tập đoàn đã công bố số liệu so sánh trên Bảng cân đối kế toán riêng giữa niên độ là số liệu của báo cáo tài chính riêng cho kỳ kế toán từ ngày 01/06/2018 đến ngày 31/12/2018 đã được kiểm toán. Tập đoàn không trình bày số liệu so sánh trên Báo cáo kết quả kinh doanh riêng, Báo cáo lưu chuyển tiền tệ riêng và các thuyết minh tương ứng do không có kỳ so sánh tương ứng với số liệu kỳ này. Đến thời điểm phát hành báo cáo này, cơ quan chủ quản là Ủy ban Quản lý vốn Nhà nước tại doanh nghiệp vẫn chưa phê duyệt quyết toán cổ phần hóa. Do vậy, một số chỉ tiêu trên Báo cáo tài chính riêng của Tập đoàn có thể sẽ thay đổi sau khi được phê duyệt quyết toán cổ phần hóa tại ngày 31/05/2018.

Các vấn đề cần nhấn mạnh nêu trên không làm thay đổi kết luận soát xét chấp nhận toàn phần của chúng tôi.

Tp. Hồ Chí Minh, ngày 23 tháng 08 năm 2019

Chi nhánh Công ty TNHH Hãng Kiểm toán AASC



Giấy chứng nhận đăng ký hành nghề kiểm toán
số: 2434-2018-002-1



BẢNG CÂN ĐỐI KẾ TOÁN RIÊNG GIỮA NIÊN ĐỘ

Tại ngày 30 tháng 06 năm 2019

Mã số	TÀI SẢN	Thuyết minh	30/06/2019	01/01/2019
			VND	VND
100	A. TÀI SẢN NGẮN HẠN		3.677.484.268.667	3.485.590.084.020
110	I. Tiền và các khoản tương đương tiền	3	2.326.877.188.225	1.436.064.174.519
111	1. Tiền		107.753.821.997	177.662.304.191
112	2. Các khoản tương đương tiền		2.219.123.366.228	1.258.401.870.328
120	II. Các khoản đầu tư tài chính ngắn hạn	4	2.586.341.561	2.648.205.991
121	1. Chứng khoán kinh doanh		6.246.878.161	6.246.878.161
122	2. Dự phòng giảm giá chứng khoán kinh doanh		(3.660.536.600)	(3.598.672.170)
130	III. Các khoản phải thu ngắn hạn		1.271.571.247.611	1.971.221.176.165
131	1. Phải thu ngắn hạn của khách hàng	5	9.861.143.610	6.227.042.897
132	2. Trả trước cho người bán ngắn hạn	6	103.848.672.780	5.585.477.300
135	3. Phải thu về cho vay ngắn hạn	7	267.396.271.941	231.982.830.291
136	4. Phải thu ngắn hạn khác	8	1.037.091.157.480	1.836.828.875.924
137	5. Dự phòng phải thu ngắn hạn khó đòi		(146.625.998.200)	(109.403.050.247)
140	IV. Hàng tồn kho		740.862.970	740.862.970
141	1. Hàng tồn kho	10	740.862.970	740.862.970
150	V. Tài sản ngắn hạn khác		75.708.628.300	74.915.664.375
151	1. Chi phí trả trước ngắn hạn	13	652.096.043	22.700.306
152	2. Thuế giá trị gia tăng được khấu trừ		825.817.654	1.305.501.855
153	3. Thuế và các khoản khác phải thu Nhà nước	16	74.230.714.603	73.587.462.214

BẢNG CÂN ĐỐI KẾ TOÁN RIÊNG GIỮA NIÊN ĐỘ

Tại ngày 30 tháng 06 năm 2019

(tiếp theo)

Mã số	TÀI SẢN	Thuyết minh	30/06/2019 VND	01/01/2019 VND
200	B. TÀI SẢN DÀI HẠN		38.591.948.357.217	38.365.864.408.788
210	I. Các khoản phải thu dài hạn		1.559.624.207.542	1.348.372.738.225
215	1. Phải thu về cho vay dài hạn	7	1.159.266.488.144	1.176.334.948.551
216	2. Phải thu dài hạn khác	8	879.067.690.392	643.030.003.100
219	3. Dự phòng phải thu dài hạn khó đòi		(478.709.970.994)	(470.992.213.426)
220	II. Tài sản cố định		128.682.668.673	132.112.008.008
221	1. Tài sản cố định hữu hình	11	114.633.496.747	117.793.804.272
222	- Nguyên giá		254.859.379.958	254.492.279.958
223	- Giá trị hao mòn lũy kế		(140.225.883.211)	(136.698.475.686)
227	2. Tài sản cố định vô hình	12	14.049.171.926	14.318.203.736
228	- Nguyên giá		20.590.140.870	19.705.140.870
229	- Giá trị hao mòn lũy kế		(6.540.968.944)	(5.386.937.134)
240	IV. Tài sản dở dang dài hạn		-	650.558.900
242	1. Chi phí xây dựng cơ bản dở dang		-	650.558.900
250	V. Các khoản đầu tư tài chính dài hạn	4	36.901.044.010.193	36.881.776.994.066
251	1. Đầu tư vào công ty con		31.074.143.013.441	31.043.913.813.441
252	2. Đầu tư vào công ty liên doanh, liên kết		5.797.124.061.094	5.772.964.321.094
253	3. Đầu tư góp vốn vào đơn vị khác		325.619.917.794	325.619.917.794
254	4. Dự phòng giảm giá đầu tư tài chính dài hạn		(295.842.982.136)	(260.721.058.263)
260	VI. Tài sản dài hạn khác		2.597.470.809	2.952.109.589
261	1. Chi phí trả trước dài hạn	13	2.597.470.809	2.952.109.589
270	TỔNG CỘNG TÀI SẢN		42.269.432.625.884	41.851.454.492.808

BẢNG CÂN ĐỐI KẾ TOÁN RIÊNG GIỮA NIÊN ĐỘ


Tại ngày 30 tháng 06 năm 2019

(tiếp theo)

Mã số	NGUỒN VỐN	Thuyết minh	30/06/2019	01/01/2019
			VND	VND
300	C. NỢ PHẢI TRẢ		421.786.627.572	519.119.772.258
310	I. Nợ ngắn hạn		233.299.922.572	314.875.759.304
311	1. Phải trả người bán ngắn hạn	15	12.012.896.530	51.023.228.887
312	2. Người mua trả tiền trước ngắn hạn	17	13.723.836.372	6.347.430.755
313	3. Thuế và các khoản phải nộp Nhà nước	16	-	10.369.375.649
314	4. Phải trả người lao động		20.025.971.777	28.772.159.388
315	5. Chi phí phải trả ngắn hạn	18	5.023.984.449	5.787.565.190
318	6. Doanh thu chưa thực hiện ngắn hạn		40.630.000	1.773.940.891
319	7. Phải trả ngắn hạn khác	19	105.564.995.687	107.840.505.806
320	8. Vay và nợ thuê tài chính ngắn hạn	14	31.514.615.908	31.514.615.908
322	9. Quỹ khen thưởng phúc lợi		45.392.991.849	71.446.936.830
330	II. Nợ dài hạn		188.486.705.000	204.244.012.954
337	1. Phải trả dài hạn khác	19	15.156.317.517	15.156.317.517
338	2. Vay và nợ thuê tài chính dài hạn	14	173.330.387.483	189.087.695.437
400	D. VỐN CHỦ SỞ HỮU		41.847.645.998.312	41.332.334.720.550
410	I. Vốn chủ sở hữu	20	41.847.645.998.312	41.332.334.720.550
411	1. Vốn đầu tư của chủ sở hữu		40.000.000.000.000	40.000.000.000.000
411a	- Cổ phiếu phổ thông có quyền biểu quyết		40.000.000.000.000	40.000.000.000.000
412	2. Thặng dư vốn cổ phần		5.587.206.442	5.587.206.442
421	3. Lợi nhuận sau thuế chưa phân phối		1.842.058.791.870	1.326.747.514.108
421a	- LNST chưa phân phối lũy kế đến cuối kỳ trước		1.326.747.514.108	-
421b	- LNST chưa phân phối kỳ này		515.311.277.762	1.326.747.514.108
440	TỔNG CỘNG NGUỒN VỐN		42.269.432.625.884	41.851.454.492.808


TP. Hồ Chí Minh, ngày 18 tháng 07 năm 2019

Người lập biểu



Phạm Thị Thu Hương

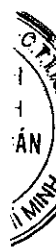
Kế toán trưởng



Huỳnh Văn Bảo

Tổng Giám đốc

Huỳnh Văn Bảo



BÁO CÁO KẾT QUẢ HOẠT ĐỘNG KINH DOANH RIÊNG GIỮA NIÊN ĐỘ
Từ ngày 01/01/2019 đến ngày 30/06/2019

Mã số	CHỈ TIÊU	Thuyết minh	Từ ngày 01/01/2019 đến ngày 30/06/2019 VND
01	1. Doanh thu bán hàng và cung cấp dịch vụ	22	211.995.613.894
02	2. Các khoản giảm trừ doanh thu		-
10	3. Doanh thu thuần bán hàng và cung cấp dịch vụ		211.995.613.894
11	4. Giá vốn hàng bán	23	185.198.929.354
20	5. Lợi nhuận gộp về bán hàng và cung cấp dịch vụ		26.796.684.540
21	6. Doanh thu hoạt động tài chính	24	646.976.935.668
22	7. Chi phí tài chính	25	45.315.464.652
23	<i>Trong đó: Chi phí lãi vay</i>		<i>10.057.320.652</i>
25	8. Chi phí bán hàng	26	131.569.730
26	9. Chi phí quản lý doanh nghiệp	27	114.636.758.123
30	10. Lợi nhuận thuần từ hoạt động kinh doanh		513.689.827.703
31	11. Thu nhập khác	28	1.621.450.059
40	13. Lợi nhuận khác		1.621.450.059
50	14. Tổng lợi nhuận kế toán trước thuế		515.311.277.762
51	15. Chi phí thuế thu nhập doanh nghiệp hiện hành	29	-
60	17. Lợi nhuận sau thuế thu nhập doanh nghiệp		<u>515.311.277.762</u>

Người lập biểu

Phạm Thị Thu Hương

Kế toán trưởng

Phạm Văn Hồi Em

Tp. Hồ Chí Minh, ngày 18 tháng 07 năm 2019

Tổng Giám đốc



Huỳnh Văn Bảo

BÁO CÁO LƯU CHUYỂN TIỀN TỆ RIÊNG GIỮA NIÊN ĐỘ

Từ ngày 01/01/2019 đến ngày 30/06/2019

(Theo phương pháp trực tiếp)

Mã số	CHỈ TIÊU	Thuyết minh	Từ ngày 01/01/2019 đến ngày 30/06/2019
			VND
	I. LƯU CHUYỂN TIỀN TỪ HOẠT ĐỘNG KINH DOANH		
01	1. Tiền thu từ bán hàng, cung cấp dịch vụ và doanh thu khác		223.906.246.573
02	2. Tiền chi trả cho người cung cấp hàng hóa và dịch vụ		(335.890.040.308)
03	3. Tiền chi trả cho người lao động		(45.066.175.067)
04	4. Tiền lãi vay đã trả		(9.758.588.356)
06	5. Tiền thu khác từ hoạt động kinh doanh		148.420.808.054
07	6. Tiền chi khác cho hoạt động kinh doanh		(166.017.752.495)
20	<i>Lưu chuyển tiền thuần từ hoạt động kinh doanh</i>		<i>(184.405.501.599)</i>
	II. LƯU CHUYỂN TIỀN TỪ HOẠT ĐỘNG ĐẦU TƯ		
21	1. Tiền chi để mua sắm, xây dựng tài sản cố định và các tài sản dài hạn khác		(25.959.031.838)
23	2. Tiền chi cho vay, mua các công cụ nợ của đơn vị khác		(47.096.097.918)
24	3. Tiền thu hồi cho vay, bán lại các công cụ nợ của đơn vị khác		32.418.398.491
25	4. Tiền chi đầu tư góp vốn vào đơn vị khác		(298.270.991.503)
27	5. Tiền thu lãi cho vay, cổ tức và lợi nhuận được chia		1.429.812.258.309
30	<i>Lưu chuyển tiền thuần từ hoạt động đầu tư</i>		<i>1.090.904.535.541</i>
	III. LƯU CHUYỂN TIỀN TỪ HOẠT ĐỘNG TÀI CHÍNH		
34	1. Tiền trả nợ gốc vay		(15.757.307.954)
40	<i>Lưu chuyển tiền thuần từ hoạt động tài chính</i>		<i>(15.757.307.954)</i>
50	Lưu chuyển tiền thuần trong kỳ		890.741.725.988
60	Tiền và tương đương tiền đầu kỳ		1.436.064.174.519
61	Ảnh hưởng của thay đổi tỷ giá hối đoái quy đổi ngoại tệ		71.287.718
70	Tiền và tương đương tiền cuối kỳ	3	<u>2.326.877.188.225</u>

Người lập biểu

Phạm Thị Thu Hương

Kế toán trưởng

Phạm Văn Hồi Em

TP. Hồ Chí Minh, ngày 18 tháng 07 năm 2019

Tổng Giám đốc



Huỳnh Văn Bảo

THUYẾT MINH BÁO CÁO TÀI CHÍNH RIÊNG GIỮA NIÊN ĐỘ Từ ngày 01/01/2019 đến ngày 30/06/2019

1 . ĐẶC ĐIỂM HOẠT ĐỘNG CỦA DOANH NGHIỆP

Hình thức sở hữu vốn

Tập đoàn Công nghiệp Cao su Việt Nam tiền thân là Tổng Công ty Cao su Việt Nam được thành lập theo Quyết định số 252/TTg ngày 29/04/1995 của Thủ tướng Chính phủ trên cơ sở sắp xếp lại các đơn vị quốc doanh sản xuất, lưu thông, sự nghiệp về cao su thuộc trung ương và địa phương.

Tập đoàn Công nghiệp Cao su Việt Nam được chuyển đổi từ mô hình Tổng Công ty Nhà nước sang tổ chức và hoạt động theo mô hình Công ty mẹ - Công ty con theo Quyết định số 249/2006/QĐ-TTg ngày 30/10/2006 của Thủ tướng Chính phủ.

Tập đoàn Công nghiệp Cao su Việt Nam được chuyển đổi từ mô hình Công ty mẹ - Công ty con sang Công ty trách nhiệm hữu hạn một thành viên do nhà nước làm chủ sở hữu theo Quyết định số 981/QĐ - TTg ngày 25/06/2010 của Thủ tướng Chính phủ.

Tập đoàn chính thức hoạt động theo mô hình Công ty Cổ phần theo Giấy chứng nhận đăng ký doanh nghiệp Công ty cổ phần số 0301266564 ngày 01 tháng 06 năm 2018 do Sở Kế hoạch và Đầu tư Thành phố Hồ Chí Minh cấp.

Trụ sở của Tập đoàn được đặt tại: Số 236, Nam Kỳ Khởi Nghĩa, Quận 3, TP. Hồ Chí Minh.

Tên giao dịch quốc tế của Tập đoàn: Vietnam Rubber Group, tên viết tắt: VRG.

Lĩnh vực kinh doanh : Trồng, khai thác và kinh doanh sản phẩm từ cây cao su.

Ngành nghề kinh doanh

Hoạt động chính của Tập đoàn là:

- Trồng, chăm sóc, khai thác, chế biến mù và kinh doanh mù cao su; trồng rừng và sản xuất kinh doanh các sản phẩm gỗ (bao gồm cả gỗ nguyên liệu và gỗ thành phẩm);
- Tổ chức nghiên cứu, tư vấn chuyển giao công nghệ trong sản xuất, chế biến, kinh doanh các sản phẩm từ cây cao su và cây rừng trồng;
- Công nghiệp sản xuất, kinh doanh sản phẩm công nghiệp cao su, nguyên phụ liệu ngành cao su;
- Cơ khí: đúc, cán thép; sửa chữa, lắp ráp, chế tạo các sản phẩm cơ khí và thiết bị công nghiệp khác (không đúc, sắt thép và chế tạo sản phẩm cơ khí và thiết bị công nghiệp tại trụ sở);
- Đầu tư, kinh doanh kết cấu hạ tầng và bất động sản (trên cơ sở đất trồng cây cao su chuyển đổi mục đích sử dụng theo quy hoạch của địa phương);
- Hoạt động tài chính, tín dụng và dịch vụ tài chính;
- Công nghiệp điện: đầu tư, xây dựng, khai thác, vận hành các nhà máy phát nhiệt điện, thủy điện, phong điện; kinh doanh điện theo đúng quy định của pháp luật;
- Đầu tư phát triển, tổ chức quản lý, khai thác cảng biển, bến thủy nội địa và vận tải đường bộ, đường thủy;
- Sản xuất, kinh doanh: vật liệu xây dựng, vật tư nông nghiệp (không sản xuất tại trụ sở);
- Cấp nước, xử lý nước thải (không hoạt động tại trụ sở), dịch vụ trong lĩnh vực bảo vệ môi trường; Các dịch vụ: đo đạc bản đồ, tư vấn đầu tư (trừ tư vấn tài chính, kế toán); khoa học công nghệ, tin học, kiểm định, giám định hàng hóa; in ấn (trừ in tráng bao bì kim loại và in trên các sản phẩm vải, sợi, dệt, may, đan tại trụ sở), sản xuất, thương mại, khách sạn (khách sạn phải đạt tiêu chuẩn sao và không hoạt động tại trụ sở), du lịch, xuất khẩu lao động;
- Chăn nuôi gia súc (không hoạt động tại trụ sở).

Đặc điểm hoạt động của doanh nghiệp trong kỳ kế toán có ảnh hưởng đến Báo cáo tài chính riêng giữa niên độ

Trong năm 2015, Công ty Tài chính TNHH Một thành viên Cao su Việt Nam được sáp nhập vào Công ty mẹ - Tập đoàn Công nghiệp Cao su Việt Nam theo Quyết định số 1634/QĐ-TTg ngày 22/09/2015 của Thủ tướng Chính phủ. Hiện tại, các khoản nợ xấu từ khi nhận sáp nhập từ Công ty Tài chính TNHH Một thành viên Cao su Việt Nam tiếp tục được Tập đoàn kế thừa để theo dõi, quản lý và thu hồi. (xem thêm thông tin tại thuyết minh số 07 và 08)

Cấu trúc doanh nghiệp

Tập đoàn có các đơn vị trực thuộc sau:	Địa chỉ
- Văn phòng đại diện tại Hà Nội	56 Nguyễn Du, Quận Hai Bà Trưng, Thành phố Hà Nội
- Văn phòng đại diện tại Quảng Ninh	27 Đại lộ Hòa Bình, phường Trần Phú, thị xã Móng Cái, tỉnh Quảng Ninh
- Văn phòng đại diện tại Vương quốc Campuchia	92 Đại lộ Norodom, Phường Daun Pênh, Thủ đô Phôm Pênh, Vương Quốc Campuchia
- Văn phòng đại diện tại nước Cộng Hòa Dân chủ Nhân dân Lào	Thủ đô Vientiane, Nước Cộng hòa Dân chủ Nhân dân Lào
- Văn phòng đại diện tại nước Cộng hòa Dân chủ Nhân dân Trung Hoa	12F Liangfeng mansion No.8 Dongfang Pudong Shanghai, China PC. 200120
- Văn phòng đại diện tại Hiệp chủng quốc Hoa Kỳ	1120 Avenue of the America 4th floor, New York NT 10036 USA
- Văn phòng đại diện tại Liên bang Nga	Moscow-Russia 123056. Gruzínky Pereulok. 3/201
- Văn phòng đại diện tại nước Cộng hòa Ukraine	96 Krasnozvesdny., Kiev City., Ukraine

Thông tin về các công ty con, công ty liên kết của Tập đoàn xem chi tiết tại Thuyết minh số 4.

2 . CHẾ ĐỘ VÀ CHÍNH SÁCH KẾ TOÁN ÁP DỤNG TẠI TẬP ĐOÀN

2.1 . Kỳ kế toán, đơn vị tiền tệ sử dụng trong kế toán

Kỳ kế toán năm của Tập đoàn bắt đầu từ ngày 01/01 và kết thúc vào ngày 31/12 hàng năm.

Đơn vị tiền tệ sử dụng trong ghi chép kế toán là Đồng Việt Nam (VND).

2.2 . Chuẩn mực và Chế độ kế toán áp dụng

Chế độ kế toán áp dụng

Tập đoàn áp dụng Chế độ Kế toán doanh nghiệp ban hành theo Thông tư số 200/2014/TT-BTC ngày 22/12/2014 của Bộ Tài chính và Thông tư số 53/2016/TT-BTC ngày 21/03/2016 của Bộ Tài chính về việc sửa đổi, bổ sung một số điều của Thông tư số 200/2014/TT-BTC.

Tuyên bố về việc tuân thủ Chuẩn mực kế toán và Chế độ kế toán

Tập đoàn đã áp dụng các Chuẩn mực kế toán Việt Nam và các văn bản hướng dẫn Chuẩn mực do Nhà nước đã ban hành. Các báo cáo tài chính được lập và trình bày theo đúng mọi quy định của từng chuẩn mực, thông tư hướng dẫn thực hiện Chuẩn mực và Chế độ kế toán doanh nghiệp hiện hành đang áp dụng.

2.3 . Cơ sở lập Báo cáo tài chính riêng giữa niên độ

Báo cáo tài chính riêng giữa niên độ được trình bày theo nguyên tắc giá gốc.

Báo cáo tài chính riêng giữa niên độ của Tập đoàn được lập trên cơ sở tổng hợp các nghiệp vụ, giao dịch phát sinh và được ghi sổ kế toán tại các đơn vị thành viên hạch toán phụ thuộc và tại Văn phòng Tập đoàn.

Trong Báo cáo tài chính riêng giữa niên độ của Tập đoàn, các nghiệp vụ giao dịch nội bộ và số dư nội bộ có liên quan đến tài sản, nguồn vốn và công nợ phải thu, phải trả nội bộ đã được loại trừ toàn bộ.

Những người sử dụng các Báo cáo tài chính riêng này nên đọc các Báo cáo tài chính riêng kết hợp với các Báo cáo tài chính hợp nhất của Tập đoàn và các Công ty con ("Tập đoàn") cho kỳ kế toán từ ngày 01/01/2019 đến ngày 30/06/2019 để có đủ thông tin về tình hình tài chính, kết quả hoạt động kinh doanh và các luồng lưu chuyển tiền tệ của cả Tập đoàn.

2.4 . Công cụ tài chính

Ghi nhận ban đầu

Tài sản tài chính

Tài sản tài chính của Tập đoàn bao gồm tiền và các khoản tương đương tiền, các khoản phải thu khách hàng và phải thu khác, các khoản cho vay, các khoản đầu tư ngắn hạn. Tại thời điểm ghi nhận ban đầu, tài sản tài chính được xác định theo giá mua/chi phí phát hành cộng các chi phí phát sinh khác liên quan trực tiếp đến việc mua, phát hành tài sản tài chính đó.

Nợ phải trả tài chính

Nợ phải trả tài chính của Tập đoàn bao gồm các khoản vay, các khoản phải trả người bán và phải trả khác, chi phí phải trả. Tại thời điểm ghi nhận lần đầu, các khoản nợ phải trả tài chính được xác định theo giá phát hành cộng các chi phí phát sinh liên quan trực tiếp đến việc phát hành nợ phải trả tài chính đó.

Giá trị sau ghi nhận ban đầu

Hiện tại chưa có các quy định về đánh giá lại công cụ tài chính sau ghi nhận ban đầu.

2.5 . Các nghiệp vụ bằng ngoại tệ

Các giao dịch bằng ngoại tệ trong kỳ kế toán được quy đổi ra đồng Việt Nam theo tỷ giá thực tế tại ngày giao dịch.

Tỷ giá giao dịch thực tế này được xác định theo nguyên tắc sau:

- Khi ghi nhận nợ phải thu: là tỷ giá mua của ngân hàng thương mại nơi Tập đoàn chỉ định khách hàng thanh toán tại thời điểm giao dịch phát sinh;
- Khi ghi nhận nợ phải trả: là tỷ giá bán của ngân hàng thương mại nơi Tập đoàn dự kiến giao dịch tại thời điểm giao dịch phát sinh.

Tỷ giá giao dịch thực tế khi đánh giá lại các khoản mục tiền tệ có gốc ngoại tệ tại thời điểm lập Báo cáo tài chính riêng giữa niên độ được xác định theo nguyên tắc:

- Đối với khoản mục phân loại là tài sản: áp dụng tỷ giá mua ngoại tệ của ngân hàng thương mại nơi Tập đoàn thường xuyên có giao dịch;
- Đối với tiền gửi ngoại tệ: áp dụng tỷ giá mua của chính ngân hàng nơi Tập đoàn mở tài khoản ngoại tệ;
- Đối với khoản mục phân loại là nợ phải trả: áp dụng tỷ giá bán ngoại tệ của ngân hàng thương mại nơi Tập đoàn thường xuyên có giao dịch.

Tất cả các khoản chênh lệch tỷ giá thực tế phát sinh trong kỳ và chênh lệch do đánh giá lại số dư các khoản mục tiền tệ có gốc ngoại tệ tại thời điểm lập Báo cáo tài chính riêng giữa niên độ được hạch toán vào kết quả hoạt động kinh doanh của kỳ kế toán. Trong đó lãi chênh lệch tỷ giá do đánh giá lại số dư cuối kỳ của các khoản mục tiền tệ có gốc ngoại tệ không được sử dụng để phân phối lợi nhuận hoặc chia cổ tức.

2.6 . Tiền và các khoản tương đương tiền

Tiền bao gồm tiền mặt tại quỹ, tiền gửi ngân hàng không kỳ hạn.

Các khoản tương đương tiền là các khoản đầu tư ngắn hạn có thời gian thu hồi không quá 03 tháng kể từ ngày đầu tư, có tính thanh khoản cao, có khả năng chuyển đổi dễ dàng thành các lượng tiền xác định và không có nhiều rủi ro trong chuyển đổi thành tiền.

2.7 . Các khoản đầu tư tài chính

Chứng khoán kinh doanh được ghi nhận ban đầu trên sổ kế toán theo giá gốc, bao gồm: Giá mua cộng các chi phí mua (nếu có) như chi phí môi giới, giao dịch, cung cấp thông tin, thuế, lệ phí và phí ngân hàng. Sau ghi nhận ban đầu, chứng khoán kinh doanh được xác định theo giá gốc trừ đi dự phòng giảm giá chứng khoán kinh doanh. Khi thanh lý hoặc nhượng bán, giá vốn của chứng khoán kinh doanh được xác định theo phương pháp bình quân gia quyền.

Các khoản đầu tư nắm giữ đến ngày đáo hạn bao gồm: Các khoản tiền gửi ngân hàng có kỳ hạn, các khoản cho vay,... được nắm giữ đến ngày đáo hạn với mục đích thu lãi hàng kỳ và các khoản đầu tư nắm giữ đến ngày đáo hạn khác.

Các khoản đầu tư vào các công ty con, công ty liên kết được ghi nhận ban đầu trên sổ kế toán theo giá gốc. Sau ghi nhận ban đầu, giá trị của các khoản đầu tư này được xác định theo giá gốc trừ đi dự phòng giảm giá khoản đầu tư.

Các khoản đầu tư góp vốn vào các đơn vị khác bao gồm: các khoản đầu tư vào công cụ vốn của đơn vị khác không có quyền kiểm soát, đồng kiểm soát hoặc có ảnh hưởng đáng kể đối với bên được đầu tư. Giá trị ghi sổ ban đầu của các khoản đầu tư này được xác định theo giá gốc. Sau ghi nhận ban đầu, giá trị của các khoản đầu tư này được xác định theo giá gốc trừ đi dự phòng giảm giá khoản đầu tư.

Cổ tức nhận bằng cổ phiếu chỉ thực hiện ghi nhận số lượng cổ phiếu được nhận, không ghi nhận tăng giá trị khoản đầu tư và doanh thu hoạt động tài chính.

Dự phòng giảm giá đầu tư được lập vào thời điểm cuối kỳ cụ thể như sau:

- Đối với các khoản đầu tư chứng khoán kinh doanh: căn cứ trích lập dự phòng là số chênh lệch giữa giá gốc của các khoản đầu tư được hạch toán trên sổ kế toán lớn hơn giá trị thị trường của chúng tại thời điểm lập dự phòng.
- Đối với các khoản đầu tư vào công ty con và công ty liên kết: căn cứ vào Báo cáo tài chính của công ty con, công ty liên kết tại thời điểm trích lập dự phòng. Dự phòng giảm giá đầu tư được lập khi đơn vị nhận đầu tư phát sinh lỗ, ngoại trừ trường hợp khoản lỗ đó đã nằm trong kế hoạch khi quyết định đầu tư.
- Đối với khoản đầu tư nắm giữ lâu dài (không phân loại là chứng khoán kinh doanh) và không có ảnh hưởng đáng kể đối với bên được đầu tư: nếu khoản đầu tư vào cổ phiếu niêm yết hoặc giá trị hợp lý của khoản đầu tư được xác định tin cậy thì việc lập dự phòng dựa trên giá trị thị trường của cổ phiếu; nếu khoản đầu tư không xác định được giá trị hợp lý tại thời điểm báo cáo thì việc lập dự phòng căn cứ vào báo cáo tài chính tại thời điểm trích lập dự phòng của bên được đầu tư.
- Đối với các khoản đầu tư nắm giữ đến ngày đáo hạn: căn cứ khả năng thu hồi để lập dự phòng phải thu khó đòi theo quy định của pháp luật.

2.8 . Các khoản nợ phải thu

Các khoản phải thu được theo dõi chi tiết theo kỳ hạn phải thu, đối tượng phải thu, loại nguyên tệ phải thu, và các yếu tố khác theo nhu cầu quản lý của Tập đoàn.

Dự phòng nợ phải thu khó đòi được trích lập cho các khoản: nợ phải thu quá hạn thanh toán ghi trong hợp đồng kinh tế, các khế ước vay nợ, cam kết hợp đồng hoặc cam kết nợ và nợ phải thu chưa đến hạn thanh toán nhưng khó có khả năng thu hồi. Trong đó, việc trích lập dự phòng nợ phải thu quá hạn thanh toán được căn cứ vào thời gian trả nợ gốc theo hợp đồng mua bán ban đầu, không tính đến việc gia hạn nợ giữa các bên và nợ phải thu chưa đến hạn thanh toán nhưng khách nợ đã lâm vào tình trạng phá sản hoặc đang làm thủ tục giải thể, mất tích, bỏ trốn. Mức trích lập dự phòng đối với nợ phải thu quá hạn thanh toán theo hướng dẫn của Thông tư số 228/2009/TT-BTC ngày 07/12/2009 của Bộ Tài chính.

Đối với các khoản phải thu về cho vay khách hàng từ Công ty Tài chính TNHH MTV Cao su Việt Nam - đơn vị hoạt động theo mô hình tổ chức tín dụng được sáp nhập vào Công ty mẹ - Tập đoàn Công nghiệp Cao su Việt Nam theo Quyết định số 1634/QĐ-TTg ngày 22/09/2015 của Thủ tướng Chính phủ:

- Các khoản cho vay khách hàng được trình bày trên bảng cân đối kế toán riêng giữa niên độ theo số dư nợ gốc tại ngày báo cáo. Khoản cho vay này được theo dõi như các khoản dư nợ vay tín dụng và thực hiện trích lập dự phòng theo dự phòng rủi ro tín dụng.
 - + Dự phòng rủi ro tín dụng: Dự phòng rủi ro tín dụng được lập theo quý và được ghi nhận vào báo cáo tài chính trong quý tiếp theo. Riêng dự phòng của quý 4 được lập và ghi nhận trong tháng 12 trên cơ sở các khoản cho vay tại ngày 30 tháng 11 hàng năm.
 - + Dự phòng cụ thể được tính dựa trên tỷ lệ dự phòng và số dư các khoản cho vay sau khi trừ đi giá trị của tài sản đảm bảo đã được chiết khấu theo tỷ lệ quy định cho từng loại tài sản đảm bảo. Tỷ lệ dự phòng cụ thể áp dụng cho từng nhóm nợ như sau:

Nhóm	Loại	Tỷ lệ dự phòng cụ thể
1	Nợ đủ tiêu chuẩn	0%
2	Nợ cần chú ý	5%
3	Nợ dưới tiêu chuẩn	20%
4	Nợ nghi ngờ	50%
5	Nợ có khả năng mất vốn	100%

- + Dự phòng chung: Dự phòng chung được trích lập bằng 0,75% tổng giá trị số dư nợ cho vay được phân loại từ Nhóm 1 đến Nhóm 4 tại ngày 30 tháng 11 hàng năm.

- Tập đoàn phân loại nợ và lập dự phòng rủi ro tín dụng theo Quyết định số 493/2005/QĐ-NHNN ngày 22 tháng 4 năm 2005, được sửa đổi, bổ sung bởi Quyết định số 18/2007/QĐ-NHNN ngày 25 tháng 4 năm 2007 của Thống đốc Ngân hàng Nhà nước Việt Nam. Các khoản cho vay được phân thành năm nhóm nợ căn cứ vào tình hình trả nợ và các yếu tố định tính như sau: Nợ đủ tiêu chuẩn, Nợ cần chú ý, Nợ dưới tiêu chuẩn, Nợ nghi ngờ, Nợ có khả năng mất vốn.
- Ngoài ra, theo Công văn số 1687/NHNN-TCKT ngày 20/03/2015 của Ngân hàng Nhà nước Việt Nam, các khoản cho vay khách hàng cũng được phân loại thành: Nợ trong hạn và Nợ quá hạn dựa vào trạng thái quá hạn của một khoản vay theo hợp đồng tín dụng hoặc các phụ lục gia hạn, điều chỉnh kỳ hạn nợ.
- Hoạt động Repo cổ phiếu được ghi nhận như một khoản phải thu về cho vay khách hàng, dự phòng rủi ro tín dụng trong lĩnh vực Repo được Tập đoàn xác định căn cứ vào giá trị thuần của cổ phiếu Repo tại ngày kết thúc kỳ kế toán.

2.9 . Hàng tồn kho

Hàng tồn kho được ghi nhận ban đầu theo giá gốc bao gồm: chi phí mua, chi phí chế biến và các chi phí liên quan trực tiếp khác phát sinh để có được hàng tồn kho ở địa điểm và trạng thái tại thời điểm ghi nhận ban đầu. Sau ghi nhận ban đầu, tại thời điểm lập Báo cáo tài chính nếu giá trị thuần có thể thực hiện được của hàng tồn kho thấp hơn giá gốc thì hàng tồn kho được ghi nhận theo giá trị thuần có thể thực hiện được.

Giá trị hàng tồn kho được xác định theo phương pháp bình quân gia quyền.

Hàng tồn kho được hạch toán theo phương pháp kê khai thường xuyên.

Dự phòng giảm giá hàng tồn kho được lập vào thời điểm cuối kỳ căn cứ theo số chênh lệch giữa giá gốc của hàng tồn kho lớn hơn giá trị thuần có thể thực hiện được.

2.10 . Tài sản cố định

Tài sản cố định hữu hình, tài sản cố định vô hình được ghi nhận ban đầu theo giá gốc. Trong quá trình sử dụng, tài sản cố định hữu hình, tài sản cố định vô hình được ghi nhận theo nguyên giá, hao mòn lũy kế và giá trị còn lại.

Khấu hao tài sản cố định được trích theo phương pháp đường thẳng với thời gian khấu hao được ước tính như sau:

- Nhà cửa, vật kiến trúc	10 - 25 năm
- Máy móc, thiết bị	03 - 10 năm
- Phương tiện vận tải	03 - 08 năm
- Thiết bị, dụng cụ quản lý	03 năm
- Phần mềm quản lý	03 - 10 năm
- Quyền sử dụng đất lâu dài	Không trích khấu hao

2.11 . Chi phí xây dựng cơ bản

Các tài sản trong quá trình xây dựng phục vụ mục đích quản trị hoặc cho bất kỳ mục đích nào khác, được ghi nhận theo giá gốc. Chi phí tập hợp bao gồm chi phí cho các chuyên gia và đối với các tài sản đủ điều kiện, chi phí đi vay được ghi nhận phù hợp với chính sách kế toán của Tập đoàn. Khấu hao của những tài sản này, cũng giống như các loại tài sản cố định khác, sẽ bắt đầu được trích khi tài sản đã sẵn sàng cho mục đích sử dụng.

2.12 . Thuê hoạt động

Thuê hoạt động là loại hình thuê tài sản cố định mà phần lớn rủi ro và lợi ích gắn liền với quyền sở hữu của tài sản thuộc về bên cho thuê. Khoản thanh toán dưới hình thức thuê hoạt động được hạch toán vào báo cáo kết quả hoạt động kinh doanh theo phương pháp đường thẳng dựa trên thời hạn thuê hoạt động.

2.13 . Chi phí trả trước

Các chi phí đã phát sinh liên quan đến kết quả hoạt động sản xuất kinh doanh của nhiều kỳ kế toán được hạch toán vào chi phí trả trước để phân bổ dần vào kết quả hoạt động kinh doanh trong các kỳ kế toán sau.

Việc tính và phân bổ chi phí trả trước dài hạn vào chi phí sản xuất kinh doanh từng kỳ kế toán được căn cứ vào tính chất, mức độ từng loại chi phí để lựa chọn phương pháp và tiêu thức phân bổ hợp lý. Chi phí trả trước được phân bổ dần vào chi phí sản xuất kinh doanh theo phương pháp đường thẳng.

2.14 . Các khoản nợ phải trả

Các khoản nợ phải trả được theo dõi theo kỳ hạn phải trả, đối tượng phải trả, loại nguyên tệ phải trả và các yếu tố khác theo nhu cầu quản lý của Tập đoàn.

2.15 . Vay

Các khoản vay được theo dõi theo từng đối tượng cho vay, từng kế ước vay nợ và kỳ hạn phải trả của các khoản vay. Trường hợp vay, nợ bằng ngoại tệ thì thực hiện theo đối chi tiết theo nguyên tệ.

2.16 . Chi phí đi vay

Chi phí đi vay được ghi nhận vào chi phí sản xuất, kinh doanh trong kỳ khi phát sinh, trừ chi phí đi vay liên quan trực tiếp đến việc đầu tư xây dựng hoặc sản xuất tài sản dở dang được tính vào giá trị của tài sản đó (được vốn hoá) khi có đủ các điều kiện quy định trong Chuẩn mực Kế toán Việt Nam số 16 “Chi phí đi vay”. Ngoài ra, đối với khoản vay riêng phục vụ việc xây dựng tài sản cố định, bất động sản đầu tư, lãi vay được vốn hóa kể cả khi thời gian xây dựng dưới 12 tháng.

2.17 . Chi phí phải trả

Các khoản phải trả cho hàng hóa dịch vụ đã nhận được từ người bán hoặc đã được cung cấp cho người mua trong kỳ báo cáo nhưng thực tế chưa chi trả và các khoản phải trả khác như chi phí lãi tiền vay phải trả được ghi nhận vào chi phí sản xuất, kinh doanh của kỳ báo cáo.

Việc ghi nhận các khoản chi phí phải trả vào chi phí sản xuất, kinh doanh trong kỳ được thực hiện theo nguyên tắc phù hợp giữa doanh thu và chi phí phát sinh trong kỳ. Các khoản chi phí phải trả sẽ được quyết toán với số chi phí thực tế phát sinh. Số chênh lệch giữa số trích trước và chi phí thực tế được hoàn nhập.

2.18 . Vốn chủ sở hữu

Vốn đầu tư của chủ sở hữu được ghi nhận theo số vốn thực góp của chủ sở hữu.

Thặng dư vốn cổ phần phản ánh chênh lệch giữa mệnh giá, chi phí trực tiếp liên quan đến việc phát hành cổ phiếu và giá phát hành cổ phiếu (kể cả các trường hợp tái phát hành cổ phiếu quỹ) và có thể là thặng dư dương (nếu giá phát hành cao hơn mệnh giá và chi phí trực tiếp liên quan đến việc phát hành cổ phiếu) hoặc thặng dư âm (nếu giá phát hành thấp hơn mệnh giá và chi phí trực tiếp liên quan đến việc phát hành cổ phiếu).

Lợi nhuận sau thuế chưa phân phối phản ánh kết quả kinh doanh (lãi, lỗ) sau thuế thu nhập doanh nghiệp và tình hình phân chia lợi nhuận hoặc xử lý lỗ của Tập đoàn. Việc phân phối lợi nhuận được thực hiện khi Tập đoàn có lợi nhuận sau thuế chưa phân phối không vượt quá mức lợi nhuận sau thuế chưa phân phối trên Báo cáo tài chính hợp nhất sau khi đã loại trừ ảnh hưởng của các khoản lãi do ghi nhận từ giao dịch mua giá rẻ. Trường hợp trả cổ tức, lợi nhuận cho chủ sở hữu quá mức số lợi nhuận sau thuế chưa phân phối được ghi nhận như trường hợp giảm vốn góp. Lợi nhuận sau thuế chưa phân phối có thể được chia cho các nhà đầu tư dựa trên tỷ lệ góp vốn sau khi được Đại hội đồng cổ đông và sau khi đã trích lập các quỹ theo Điều lệ Tập đoàn và các quy định của pháp luật Việt Nam.

Tập đoàn trích lập các quỹ sau từ lợi nhuận thuần sau thuế thu nhập doanh nghiệp của Tập đoàn theo đề nghị của Hội đồng quản trị và được các cổ đông phê duyệt tại Đại hội đồng cổ đông thường niên:

- Quỹ đầu tư phát triển: Quỹ này được trích lập nhằm phục vụ việc mở rộng hoạt động hoặc đầu tư chiều sâu của Tập đoàn.
- Quỹ khen thưởng, phúc lợi: Quỹ này được trích lập để khen thưởng, khuyến khích vật chất, đem lại lợi ích chung và nâng cao phúc lợi cho công nhân viên và được trình bày như một khoản phải trả trên Bảng cân đối kế toán riêng giữa niên độ.

Cổ tức phải trả cho các cổ đông được ghi nhận là khoản phải trả trên Bảng Cân đối kế toán của Tập đoàn sau khi có thông báo chia cổ tức của Hội đồng Quản trị Tập đoàn và thông báo ngày chốt quyền nhận cổ tức của Trung tâm Lưu ký chứng khoán Việt Nam.

2.19 . Doanh thu

Doanh thu bán hàng

Doanh thu bán hàng được ghi nhận khi đồng thời thỏa mãn các điều kiện sau:

- Phần lớn rủi ro và lợi ích gắn liền với quyền sở hữu sản phẩm hoặc hàng hóa đã được chuyển giao cho người mua;
- Tập đoàn không còn nắm giữ quyền quản lý hàng hóa như người sở hữu hàng hóa hoặc quyền kiểm soát hàng hóa;
- Doanh thu được xác định tương đối chắc chắn;
- Tập đoàn đã thu được hoặc sẽ thu được lợi ích kinh tế từ giao dịch bán hàng;
- Xác định được chi phí liên quan đến giao dịch bán hàng.

Doanh thu cung cấp dịch vụ

Doanh thu cung cấp dịch vụ được ghi nhận khi đồng thời thỏa mãn các điều kiện sau:

- Doanh thu được xác định tương đối chắc chắn;
- Có khả năng thu được lợi ích kinh tế từ giao dịch cung cấp dịch vụ đó;
- Xác định được phần công việc đã hoàn thành vào ngày lập Bảng cân đối kế toán giữa niên độ;
- Xác định được chi phí phát sinh cho giao dịch và chi phí để hoàn thành giao dịch cung cấp dịch vụ đó.

Phần công việc cung cấp dịch vụ đã hoàn thành được xác định theo phương pháp đánh giá công việc hoàn thành.

Doanh thu hoạt động tài chính

Doanh thu phát sinh từ tiền lãi, cổ tức, lợi nhuận được chia và các khoản doanh thu hoạt động tài chính khác được ghi nhận khi thỏa mãn đồng thời hai (2) điều kiện sau:

- Có khả năng thu được lợi ích kinh tế từ giao dịch đó;
- Doanh thu được xác định tương đối chắc chắn.

Cổ tức, lợi nhuận được chia được ghi nhận khi Tập đoàn được quyền nhận cổ tức hoặc được quyền nhận lợi nhuận từ việc góp vốn.

2.20 . Giá vốn hàng bán

Giá vốn hàng bán trong kỳ được ghi nhận phù hợp với doanh thu phát sinh trong kỳ và đảm bảo tuân thủ nguyên tắc thận trọng. Các trường hợp hao hụt vật tư hàng hóa vượt định mức, chi phí vượt định mức bình thường, hàng tồn kho bị mất mát sau khi đã trừ đi phần trách nhiệm của tập thể, cá nhân có liên quan,... được ghi nhận đầy đủ, kịp thời vào giá vốn hàng bán trong kỳ.

2.21 . Chi phí tài chính

Các khoản chi phí được ghi nhận vào chi phí tài chính gồm:

- Chi phí hoặc các khoản lỗ liên quan đến các hoạt động đầu tư tài chính;
- Chi phí đi vay vốn;
- Các khoản lỗ do thanh lý, chuyển nhượng chứng khoán ngắn hạn, chi phí giao dịch bán chứng khoán;
- Dự phòng giảm giá chứng khoán kinh doanh, dự phòng tổn thất đầu tư vào đơn vị khác, khoản lỗ phát sinh khi bán ngoại tệ, lỗ tỷ giá hối đoái...

Các khoản trên được ghi nhận theo tổng số phát sinh trong kỳ, không bù trừ với doanh thu hoạt động tài chính.

2.22 . Thuế thu nhập doanh nghiệp

a) Chi phí thuế TNDN hiện hành

Chi phí thuế TNDN hiện hành được xác định trên cơ sở thu nhập chịu thuế trong kỳ và thuế suất thuế TNDN trong kỳ kế toán hiện hành.

b) Thuế suất thuế TNDN năm hiện hành

Tập đoàn hiện đang áp dụng mức thuế suất: thuế TNDN là 20% cho kỳ kế toán từ ngày 01/01/2019 đến ngày 30/06/2019.

2.23 . Các bên liên quan

Các bên được coi là liên quan nếu bên đó có khả năng kiểm soát hoặc có ảnh hưởng đáng kể đối với bên kia trong việc ra quyết định về các chính sách tài chính và hoạt động. Các bên liên quan của Tập đoàn bao gồm:

- Các doanh nghiệp trực tiếp hay gián tiếp qua một hoặc nhiều trung gian có quyền kiểm soát Tập đoàn hoặc chịu sự kiểm soát của Tập đoàn, hoặc cùng chung sự kiểm soát với Tập đoàn, bao gồm cả công ty mẹ, công ty con và công ty liên kết;
- Các cá nhân trực tiếp hoặc gián tiếp nắm quyền biểu quyết của Tập đoàn mà có ảnh hưởng đáng kể đối với Tập đoàn, những nhân sự quản lý chủ chốt của Tập đoàn, những thành viên mật thiết trong gia đình của các cá nhân này;
- Các doanh nghiệp do các cá nhân nêu trên nắm trực tiếp hoặc gián tiếp phần quan trọng quyền biểu quyết hoặc có ảnh hưởng đáng kể đến các doanh nghiệp này.

Trong việc xem xét từng mối quan hệ của các bên liên quan để phục vụ cho việc lập và trình bày Báo cáo tài chính riêng giữa niên độ, Tập đoàn chú ý tới bản chất của mối quan hệ chứ không chỉ hình thức pháp lý của các quan hệ đó.

2.24 . Thông tin bộ phận

Hoạt động kinh doanh chính của Tập đoàn là trồng, khai thác và kinh doanh sản phẩm từ cây cao su và diễn ra trên lãnh thổ Việt Nam. Do đó Tập đoàn không trình bày Báo cáo bộ phận theo lĩnh vực kinh doanh và theo khu vực địa lý.

3 . TIỀN VÀ CÁC KHOẢN TƯƠNG ĐƯƠNG TIỀN

	30/06/2019	01/01/2019
	VND	VND
Tiền mặt	1.102.003.310	891.919.028
Tiền gửi ngân hàng không kỳ hạn	106.651.818.687	176.770.385.163
Các khoản tương đương tiền ^(*)	2.219.123.366.228	1.258.401.870.328
	2.326.877.188.225	1.436.064.174.519

(*) Tại 30/06/2019, các khoản tương đương tiền là tiền gửi có kỳ hạn từ 01 tháng đến 03 tháng có giá trị 2.219,123 tỷ đồng được gửi tại các ngân hàng thương mại với lãi suất 5,5%/năm.

006.C
NH
HH
TOÁN
CHỈ M

4 . CÁC KHOẢN ĐẦU TƯ TÀI CHÍNH

a) Chứng khoán kinh doanh

	Mã chứng khoán	30/06/2019			01/01/2019		
		Giá gốc	Giá trị hợp lý	Dự phòng	Giá gốc	Giá trị hợp lý	Dự phòng
		VND	VND	VND	VND	VND	VND
Tổng giá trị cổ phiếu nhận sáp nhập từ Công ty Tài chính TNHH MTV Cao su Việt Nam							
- Công ty CP Đầu tư và Phát triển hạ tầng Thái Bình Dương	PPI	4.096.741.500	728.309.600	(3.368.431.900)	4.096.741.500	810.244.430	(3.286.497.070)
- Công ty CP Bảo vệ thực vật Sài Gòn	SPC	153.600.000	149.400.000	(4.200.000)	153.600.000	96.600.000	(57.000.000)
- Công ty CP Phân lân nung chảy Văn Điển	VAF	645.152.500	425.484.800	(219.667.700)	645.152.500	458.214.400	(186.938.100)
- Công ty CP Phát triển đô thị và khu công nghiệp cao su Việt Nam	VRG	187.750.000	792.000.000	-	187.750.000	312.000.000	-
- Công ty CP Địa ốc MB		1.095.397.161	-	-	1.095.397.161	-	-
- Công ty CP Công nghiệp Mới Kim Tỵ Tháp		68.237.000	-	(68.237.000)	68.237.000	-	(68.237.000)
		6.246.878.161	2.095.194.400	(3.660.536.600)	6.246.878.161	1.677.058.830	(3.598.672.170)

Giá trị hợp lý đối với cổ phiếu của công ty niêm yết là giá đóng cửa niêm yết trên thị trường chứng khoán ngày 30/06/2019, đối với cổ phiếu niêm yết giao dịch trên sàn UPCOM là giá giao dịch đóng cửa trên sàn UPCOM ngày 30/06/2019.

4 . CÁC KHOẢN ĐẦU TƯ TÀI CHÍNH

b) Đầu tư góp vốn vào đơn vị khác

Mã chứng khoán	30/06/2019			01/01/2019		
	Giá gốc VND	Giá trị hợp lý VND	Dự phòng VND	Giá gốc VND	Giá trị hợp lý VND	Dự phòng VND
Đầu tư vào Công ty con						
<i>Công ty con đầu tư 100% vốn</i>						
- Công ty TNHH MTV Tổng Công ty Cao su Đồng Nai	3.025.798.070.098		-	3.025.798.070.098		-
- Công ty TNHH MTV Cao su Bình Long	935.038.751.632		-	935.038.751.632		-
- Công ty TNHH MTV Cao su Dầu Tiếng	2.530.772.124.994		-	2.530.772.124.994		-
- Công ty TNHH MTV Cao su Lộc Ninh	1.077.859.608.482		-	1.077.859.608.482		-
- Công ty TNHH MTV Cao su Phú Riềng	1.502.015.240.790		-	1.502.015.240.790		-
- Công ty TNHH MTV Cao su Krong Buk	714.392.060.323		-	714.392.060.323		-
- Công ty TNHH MTV Cao su Eah Leo	615.594.493.514		-	615.594.493.514		-
- Công ty TNHH MTV Cao su Chư Prông	1.005.485.148.742		(2.242.434.232)	1.005.485.148.742		-
- Công ty TNHH MTV Cao su Chư Sê	1.457.728.529.898		-	1.457.728.529.898		-
- Công ty TNHH MTV Cao su Kon Tum	627.880.177.283		-	627.880.177.283		-
- Công ty TNHH MTV Cao su Mang Yang	1.447.370.407.400		(52.670.657.685)	1.447.370.407.400		(42.337.252.010)
- Công ty TNHH MTV Cao su Chư Păh	1.152.890.007.568		-	1.152.890.007.568		-
- Công ty TNHH MTV Cao su Quảng Nam	643.081.414.030		(37.782.049.415)	643.081.414.030		(29.472.221.373)
- Công ty TNHH MTV Cao su Nam Giang - Quảng Nam	384.196.304.173		(1.267.025.632)	384.196.304.173		-
- Công ty TNHH MTV Cao su Hà Tĩnh	667.308.339.858		(54.681.232.666)	667.308.339.858		(48.415.020.844)
- Công ty TNHH MTV Cao su Hương Khê - Hà Tĩnh	625.705.840.423		(16.982.665.061)	625.705.840.423		(13.202.559.676)
- Công ty TNHH MTV Cao su Thanh Hóa	239.803.607.484		(11.861.179.609)	239.803.607.484		(9.375.730.083)
- Công ty TNHH MTV Cao su Quảng Trị	432.783.235.397		-	432.783.235.397		-
- Công ty TNHH MTV Cao su Bình Thuận	313.741.909.846		-	313.741.909.846		-
- Công ty TNHH MTV Cao su Quảng Ngãi	79.426.489.341		(791.790.259)	79.426.489.341		(822.043.526)
- Trường Cao đẳng Công nghiệp Cao su	18.965.002.003		-	18.965.002.003		-
- Tạp chí Cao su Việt Nam	1.719.938.855		-	1.719.938.855		-
- Trung tâm Y tế Cao su	11.336.097.506		-	11.336.097.506		-
- Viện Nghiên cứu Cao su Việt Nam	131.788.294.322		-	131.788.294.322		-
	19.642.681.093.962	-	(178.279.034.559)	19.642.681.093.962	-	(143.624.827.512)

	Mã chứng khoán	30/06/2019			01/01/2019		
		Giá gốc	Giá trị hợp lý	Dự phòng	Giá gốc	Giá trị hợp lý	Dự phòng
<i>Công ty con đầu tư trên 50% vốn</i>		VND	VND	VND	VND	VND	VND
- Công ty Cổ phần Cao su Bà Rịa	BRR	1.096.524.000.000	-	-	1.096.524.000.000	-	-
- Công ty Cổ phần Cao su Tân Biên ⁽¹⁾	RTB	865.905.530.000	900.541.751.200	-	865.905.530.000	865.905.530.000	-
- Công ty Cổ phần VRG - Bảo Lộc		245.618.689.229	-	-	245.618.689.229	-	-
- Công ty Cổ phần Gỗ MDF Geruco Quảng Trị	MDF	303.951.362.000	-	-	303.951.362.000	-	-
- Công ty Cổ phần Thủy điện Geruco Sông Côn		191.250.000.000	-	-	191.250.000.000	-	-
- Công ty Cổ phần Công nghiệp và XNK Cao su ⁽¹⁾	RBC	89.540.605.515	101.226.661.800	-	89.540.605.515	101.226.661.800	-
- Công ty Cổ phần Đầu tư Thủy điện VRG - Phú Yên		269.179.671.747	(11.194.808.065)	-	269.179.671.747	(12.214.797.496)	-
- Công ty Cổ phần VRG - Đắk Nông		206.085.048.366	-	-	206.085.048.366	-	-
- Công ty Cổ phần Thể thao Ngôi sao Geru	GER	6.232.160.000	-	-	6.232.160.000	-	-
- Công ty Cổ phần Cao su Sa Thầy ⁽²⁾		391.516.761.911	-	-	388.516.761.911	-	-
- Công ty Cổ phần Cao su Sơn La		722.416.068.988	(28.219.023.404)	-	722.416.068.988	(23.221.347.627)	-
- Công ty Cổ phần Cao su Tây Ninh ⁽¹⁾	TRC	377.100.000.000	545.400.000.000	-	377.100.000.000	386.100.000.000	-
- Công ty Cổ phần Cao su Đồng Phú ⁽¹⁾	DPR	756.000.000.000	1.059.600.000.000	-	756.000.000.000	763.200.000.000	-
- Công ty Cổ phần Cơ khí Cao Su		19.442.138.245	-	-	19.442.138.245	-	-
- Công ty Cổ phần Cao su Hà Giang ⁽²⁾		264.795.428.712	-	-	261.255.428.712	-	-
- Công ty Cổ phần Quasa Geruco		592.466.062.679	-	-	592.466.062.679	-	-
- Công ty Cổ phần Cao su Lai Châu ⁽²⁾		805.765.801.669	(9.119.408.385)	-	795.765.801.669	(10.230.967.604)	-
- Công ty Cổ phần Cao su Điện Biên		420.686.216.787	(11.338.743.204)	-	420.686.216.787	(10.213.489.066)	-
- Công ty Cổ phần Cao su Phước Hòa ⁽¹⁾	PHR	1.099.415.641.800	5.524.157.412.000	-	1.099.415.641.800	#####	-
- Công ty Cổ phần Cao su Lai Châu II ⁽²⁾		637.360.314.721	(18.714.731.611)	-	627.340.314.721	(18.663.418.587)	-
- Công ty Cổ phần Cao su Yên Bái ⁽²⁾		323.176.546.000	(463.276.277)	-	320.306.546.000	(462.753.691)	-
- Công ty Cổ phần Cao su Hòa Bình ⁽¹⁾	HRC	502.951.680.000	758.419.200.000	-	502.951.680.000	507.276.000.000	-
- Công ty Cổ phần Thương mại Dịch vụ và Du lịch Cao su		39.444.923.852	(17.121.371.379)	-	39.444.923.852	(16.118.304.854)	-
- Công ty Cổ phần VRG Khải Hoàn		158.765.161.768	-	-	166.165.961.768	-	-
- Công ty Cổ phần Đầu tư và Phát triển Cao su Nghệ An		563.597.466.154	(4.626.312.910)	-	555.397.466.154	-	-
- Công ty Cổ phần Xuất khẩu Cao su VRG Nhật Bản		5.274.639.336	-	-	5.274.639.336	-	-
- Công ty Cổ phần Gỗ MDF VRG Kiên Giang		477.000.000.000	-	-	477.000.000.000	-	-
		11.431.461.919.479	8.889.345.025.000	(100.797.675.235)	11.401.232.719.479	#####	(91.125.078.925)

Mã chứng khoán	30/06/2019			01/01/2019		
	Giá gốc	Giá trị hợp lý	Dự phòng	Giá gốc	Giá trị hợp lý	Dự phòng
	VND	VND	VND	VND	VND	VND
Đầu tư vào Công ty liên kết						
- Xí nghiệp Liên doanh Visorutex	8.749.737.281		(807.674.989)	8.749.737.281		(1.886.204.381)
- Công ty Cổ phần Xây dựng và Tư vấn Đầu tư	12.410.005.017		(9.203.997.653)	12.410.005.017		(9.203.997.653)
- Công ty Cổ phần Đầu tư Xây dựng Cao su	34.588.899.115		-	34.588.899.115		-
- Công ty Cổ phần Khu công nghiệp Nam Tân Uyên ⁽¹⁾	40.784.285.192	473.388.300.000	-	40.784.285.192	257.374.260.000	-
- Công ty Cổ phần Cao su Việt Lào	170.591.892.366		-	170.591.892.366		-
- Công ty Cổ phần Cao su Bến Thành	57.073.701.000		-	57.073.701.000		-
- Công ty Cổ phần Cao su Tân Biên Kampongthom	607.745.965.312		-	607.745.965.312		-
- Công ty Cổ phần Đầu tư và Phát triển VRG Long Thành	23.439.624.115		-	23.439.624.115		-
- Công ty Cổ phần Cao su Đồng Nai Kratie	198.760.920.280		-	198.760.920.280		-
- Công ty Cổ phần Cao su Đồng Phú Kratie	287.112.752.360		-	287.112.752.360		-
- Công ty Cổ phần Gỗ MDF VRG - Dongwha	1.004.392.840.663		-	1.004.392.840.663		-
- Công ty Cổ phần Cao su Bà Rịa Kampongthom	293.412.365.332		-	293.412.365.332		-
- Công ty Cổ phần Cao su Chư Sê Kampongthom ⁽²⁾	1.146.995.285.077		-	1.126.735.285.077		-
- Công ty Cổ phần Cao su Măng Yang - Ratanakiri	863.696.280.481		-	863.696.280.481		-
- Công ty Cổ phần Cao su Krông Buk - Ratanakiri ⁽²⁾	324.778.048.414		-	322.778.048.414		-
- Công ty Cổ phần Cao su Chư Prông - Stung Treng	194.369.919.882		-	194.369.919.882		-
- Công ty Cổ phần Cao su TP. Hồ Chí Minh	95.141.496.684		-	95.141.496.684		-
- Công ty Cổ phần Cao su Dầu Tiếng Kratie	163.363.432.701		-	163.363.432.701		-
- Công ty Cổ phần Cao su Dầu Tiếng Campuchia ⁽²⁾	191.890.046.834		-	189.990.306.834		-
- Công ty Cổ phần Khu công nghiệp Hồ Nai	45.133.265.353		-	45.133.265.353		-
- Công ty Cổ phần Công nghiệp An Điền	32.693.297.635		-	32.693.297.635		-
	5.797.124.061.094	473.388.300.000	(10.011.672.642)	5.772.964.321.094	257.374.260.000	(11.090.202.034)

Mã chứng khoán	30/06/2019			01/01/2019			
	Giá gốc VND	Giá trị hợp lý	Dự phòng VND	Giá gốc VND	Giá trị hợp lý VND	Dự phòng VND	
Đầu tư vào đơn vị khác							
- Công ty Cổ phần Phát triển Đô thị và Khu công nghiệp Cao su Việt Nam ⁽¹⁾	VRG	10.005.700.000	52.830.096.000	-	10.005.700.000	20.811.856.000	-
- Công ty Cổ phần Chế biến Gỗ Thuận An ⁽¹⁾	GTA	17.212.056.400	13.132.575.500	(4.079.480.900)	17.212.056.400	15.870.857.200	(1.341.199.200)
- Công ty Cổ phần Du lịch Quốc tế Vũng Tàu ⁽¹⁾	VIR	3.850.000.000	2.802.800.000	(1.047.200.000)	3.850.000.000	2.802.800.000	(1.047.200.000)
- Công ty Cổ phần EVN Quốc tế ⁽¹⁾	EIC	44.118.073.392	51.840.000.000	-	44.118.073.392	35.424.000.000	(8.694.073.392)
- Công ty Cổ phần Điện Việt Lào		79.567.924.335		-	79.567.924.335		-
- Tổng Công ty Xây dựng và Thủy lợi 4 - CTCP ⁽¹⁾	TL4	24.418.782.000	22.790.863.200	(1.627.918.800)	24.418.782.000	20.620.304.800	(3.798.477.200)
- Công ty Cổ phần BOT Quốc lộ 13 An Lộc - Hoa Lư		23.082.813.181		-	23.082.813.181		-
- Công ty Cổ phần Đầu tư Sài Gòn VRG ⁽¹⁾	SIP	123.364.568.486	622.040.803.200	-	123.364.568.486		-
- Công ty Cổ phần Thép tấm Miền Nam ⁽³⁾		-		-	-		-
- Công ty Cổ phần Thép Hưng Thịnh ⁽³⁾		-		-	-		-
- Công ty Cổ phần Chế biến và Xuất Nhập Khẩu Thủy sản Đồng Tháp ⁽³⁾		-		-	-		-
		325.619.917.794	765.437.137.900	(6.754.599.700)	325.619.917.794	#####	(14.880.949.792)

⁽¹⁾ Ngoài các khoản đầu tư này, Tập đoàn chưa xác định giá trị hợp lý của các khoản đầu tư tài chính còn lại do Chuẩn mực Kế toán Việt Nam, Chế độ Kế toán doanh nghiệp Việt Nam chưa có hướng dẫn cụ thể về việc xác định giá trị hợp lý.

⁽²⁾ Các khoản đầu tư được Tập đoàn góp bổ sung vốn điều lệ trong kỳ.

⁽³⁾ Theo kết quả xác định giá trị doanh nghiệp để cổ phần hóa tại thời điểm 01/01/2016, các khoản đầu tư này có giá gốc được Tập đoàn đánh giá lại là 0 đồng do các đơn vị này có số lỗ lũy kế lớn hơn vốn chủ sở hữu. Trong kỳ, Tập đoàn đã thực hiện chuyển nhượng thành công phần vốn góp tại Công ty Cổ phần Chế biến và Xuất Nhập Khẩu Thủy sản Đồng Tháp theo Nghị quyết số 12/NQ-HĐQTCSVN ngày 03/04/2019 của Hội Đồng Quản trị với giá chuyển nhượng là 10.000 đồng/cổ phần, tổng giá trị chuyển nhượng tương ứng là 16,5 tỷ đồng.

Đầu tư vào Công ty con

Thông tin chi tiết về các công ty con của Tập đoàn vào ngày 30/06/2019 như sau:

Công ty con đầu tư 100% vốn

Tên Công ty	Nơi thành lập và hoạt động	Tỷ lệ lợi ích	Tỷ lệ biểu quyết	Hoạt động kinh doanh chính
- Công ty TNHH MTV Tổng Công ty Cao su Đồng Nai	Tỉnh Đồng Nai	100,00%	100,00%	Trồng, khai thác và kinh doanh cao su
- Công ty TNHH MTV Cao su Bình Long	Tỉnh Bình Phước	100,00%	100,00%	Trồng, khai thác và kinh doanh cao su
- Công ty TNHH MTV Cao su Dầu Tiếng	Tỉnh Bình Dương	100,00%	100,00%	Trồng, khai thác và kinh doanh cao su
- Công ty TNHH MTV Cao su Lộc Ninh	Tỉnh Bình Phước	100,00%	100,00%	Trồng, khai thác và kinh doanh cao su
- Công ty TNHH MTV Cao su Phú Riềng	Tỉnh Bình Phước	100,00%	100,00%	Trồng, khai thác và kinh doanh cao su
- Công ty TNHH MTV Cao su Krông Buk	Tỉnh Đắk Lắk	100,00%	100,00%	Trồng, khai thác và kinh doanh cao su
- Công ty TNHH MTV Cao su Eah Leo	Tỉnh Đắk Lắk	100,00%	100,00%	Trồng, khai thác và kinh doanh cao su
- Công ty TNHH MTV Cao su Chư Prông	Tỉnh Gia Lai	100,00%	100,00%	Trồng, khai thác và kinh doanh cao su
- Công ty TNHH MTV Cao su Chư Sê	Tỉnh Gia Lai	100,00%	100,00%	Trồng, khai thác và kinh doanh cao su
- Công ty TNHH MTV Cao su Kon Tum	Tỉnh Kon Tum	100,00%	100,00%	Trồng, khai thác và kinh doanh cao su
- Công ty TNHH MTV Cao su Mang Yang	Tỉnh Gia Lai	100,00%	100,00%	Trồng, khai thác và kinh doanh cao su
- Công ty TNHH MTV Cao su Chư Păh	Tỉnh Gia Lai	100,00%	100,00%	Trồng, khai thác và kinh doanh cao su
- Công ty TNHH MTV Cao su Quảng Nam	Tỉnh Quảng Nam	100,00%	100,00%	Trồng, khai thác và kinh doanh cao su
- Công ty TNHH MTV Cao su Nam Giang - Quảng Nam	Tỉnh Quảng Nam	100,00%	100,00%	Trồng, khai thác và kinh doanh cao su
- Công ty TNHH MTV Cao su Hà Tĩnh	Tỉnh Hà Tĩnh	100,00%	100,00%	Trồng, khai thác và kinh doanh cao su
- Công ty TNHH MTV Cao su Hương Khê - Hà Tĩnh	Tỉnh Hà Tĩnh	100,00%	100,00%	Trồng, khai thác và kinh doanh cao su
- Công ty TNHH MTV Cao su Thanh Hóa	Tỉnh Thanh Hóa	100,00%	100,00%	Trồng, khai thác và kinh doanh cao su
- Công ty TNHH MTV Cao su Quảng Trị	Tỉnh Quảng Trị	100,00%	100,00%	Trồng, khai thác và kinh doanh cao su
- Công ty TNHH MTV Cao su Bình Thuận	Tỉnh Bình Thuận	100,00%	100,00%	Trồng, khai thác và kinh doanh cao su
- Công ty TNHH MTV Cao su Quảng Ngãi	Tỉnh Quảng Ngãi	100,00%	100,00%	Trồng, khai thác và kinh doanh cao su
- Trường Cao đẳng Công nghiệp Cao su	Thành phố Hồ Chí Minh	100,00%	100,00%	Đào tạo
- Tạp chí Cao su Việt Nam	Thành phố Hồ Chí Minh	100,00%	100,00%	Hành chính sự nghiệp
- Trung tâm Y tế Cao su	Thành phố Hồ Chí Minh	100,00%	100,00%	Y tế
- Viện Nghiên cứu Cao su Việt Nam	Thành phố Hồ Chí Minh	100,00%	100,00%	Nghiên cứu cao su

Tên Công ty	Nơi thành lập và hoạt động	Tỷ lệ lợi ích	Tỷ lệ biểu quyết	Hoạt động kinh doanh chính
<i>Công ty con đầu tư trên 50% vốn</i>				
- Công ty Cổ phần Cao su Bà Rịa	Tỉnh Bà Rịa - Vũng Tàu	97,47%	97,47%	Trồng, khai thác và kinh doanh cao su
- Công ty Cổ phần Cao su Tân Biên	Tỉnh Tây Ninh	98,46%	98,46%	Trồng, khai thác và kinh doanh cao su
- Công ty Cổ phần VRG - Bảo Lộc	Tỉnh Lâm Đồng	71,03%	71,03%	Thủy điện
- Công ty Cổ phần Gỗ MDF Geruco Quảng Trị	Tỉnh Quảng Trị	84,85%	84,85%	Chế biến gỗ
- Công ty Cổ phần Thủy điện Geruco Sông Côn	Tỉnh Quảng Nam	51,01%	51,00%	Thủy điện
- Công ty Cổ phần Công nghiệp và XNK Cao su	Thành phố Hồ Chí Minh	69,12%	69,12%	Kinh doanh Thương mại, XNK
- Công ty Cổ phần Đầu tư Thủy điện VRG - Phú Yên	Tỉnh Phú Yên	86,21%	84,18%	Thủy điện
- Công ty Cổ phần VRG - Đăk Nông	Tỉnh Đăk Nông	68,60%	68,60%	Thủy điện
- Công ty Cổ phần Thể thao Ngôi Sao Geru	Thành phố Hồ Chí Minh	64,38%	64,38%	SXKD dụng cụ Thể thao
- Công ty Cổ phần Cao su Sa Thầy	Tỉnh Kon Tum	59,26%	60,00%	Trồng và khai thác cao su
- Công ty Cổ phần Cao su Sơn La	Tỉnh Sơn La	71,05%	71,05%	Trồng và khai thác cao su
- Công ty Cổ phần Cao su Tây Ninh	Tỉnh Tây Ninh	60,00%	60,00%	Trồng và khai thác cao su
- Công ty Cổ phần Cao su Đồng Phú	Tỉnh Bình Phước	55,81%	55,81%	Trồng và khai thác cao su
- Công ty Cổ phần Cơ khí Cao Su	Thành phố Hồ Chí Minh	60,00%	60,00%	Cơ khí cao su
- Công ty Cổ phần Cao su Hà Giang	Tỉnh Hà Giang	82,22%	80,00%	Trồng và khai thác cao su
- Công ty Cổ phần Quasa Geruco	Tỉnh Quảng Trị	74,99%	74,99%	Trồng và khai thác cao su
- Công ty Cổ phần Cao Su Lai Châu	Tỉnh Lai Châu	82,42%	82,42%	Trồng và khai thác cao su
- Công ty Cổ phần Cao Su Điện Biên	Tỉnh Điện Biên	62,40%	60,00%	Trồng và khai thác cao su
- Công ty Cổ phần Cao su Phước Hòa	Tỉnh Bình Dương	66,62%	66,62%	Trồng và khai thác cao su
- Công ty Cổ phần Cao su Lai Châu II	Tỉnh Lai Châu	87,73%	87,73%	Trồng và khai thác cao su
- Công ty Cổ phần Cao su Yên Bái	Tỉnh Yên Bái	80,43%	80,00%	Trồng và khai thác cao su
- Công ty Cổ phần Cao su Hòa Bình	Tỉnh Bà Rịa Vũng Tàu	55,06%	55,00%	Trồng và khai thác cao su
- Công ty Cổ phần Thương mại Dịch vụ và Du lịch Cao	Tỉnh Quảng Ninh	52,51%	52,51%	Dịch vụ du lịch, khách sạn
- Công ty Cổ phần VRG Khải Hoàn	Tỉnh Bình Dương	51,04%	51,04%	Công nghiệp cao su
- Công ty Cổ phần Đầu tư Phát triển Cao su Nghệ An	Tỉnh Nghệ An	91,95%	91,95%	Trồng và khai thác cao su
- Công ty Cổ phần Xuất khẩu Cao su VRG Nhật Bản	Thành phố Hồ Chí Minh	50,00%	50,00%	Kinh doanh Thương mại, XNK
- Công ty Cổ phần Gỗ MDF VRG Kiên Giang	Tỉnh Kiên Giang	99,58%	99,58%	Chế biến gỗ

Đầu tư vào Công ty liên kết

Thông tin chi tiết về các công ty liên kết của Tập đoàn vào ngày 30/06/2019 như sau:

Tên Công ty	Nơi thành lập và hoạt động	Tỷ lệ lợi ích	Tỷ lệ biểu quyết	Hoạt động kinh doanh chính
- Xi nghiệp Liên doanh Visorutex	Thành phố Hồ Chí Minh	27,57%	27,57%	Trồng và khai thác cao su
- Công ty Cổ phần Xây dựng và Tư vấn Đầu tư	Thành phố Hồ Chí Minh	47,88%	47,88%	Tư vấn, Đầu tư xây dựng
- Công ty Cổ phần Đầu tư Xây dựng Cao su	Thành phố Hồ Chí Minh	27,00%	27,00%	Đầu tư xây dựng
- Công ty Cổ phần Khu công nghiệp Nam Tân Uyên	Tỉnh Bình Dương	20,42%	20,42%	Hạ tầng Khu Công nghiệp
- Công ty Cổ phần Cao su Việt Lào	Thành phố Hồ Chí Minh	20,66%	20,66%	Trồng và khai thác cao su
- Công ty Cổ phần Cao su Bến Thành	Thành phố Hồ Chí Minh	48,85%	48,85%	Công nghiệp cao su
- Công ty Cổ phần Cao su Tân Biên Kampongthom	Tỉnh Tây Ninh	45,96%	49,00%	Trồng và khai thác cao su
- Công ty Cổ phần Đầu tư và Phát triển VRG Long Thành	Tỉnh Đồng Nai	22,00%	22,00%	Xây dựng cơ sở hạ tầng
- Công ty Cổ phần Cao su Đồng Nai Kratie	Tỉnh Đồng Nai	21,38%	25,00%	Trồng và khai thác cao su
- Công ty Cổ phần Cao su Đồng Phú Kratie	Tỉnh Bình Phước	29,57%	30,00%	Trồng và khai thác cao su
- Công ty Cổ phần Gỗ MDF VRG - Dongwha	Tỉnh Bình Phước	49,00%	49,00%	Chế biến gỗ
- Công ty Cổ phần Cao su Bà Rịa Kampongthom	Tỉnh Bà Rịa Vũng Tàu	37,31%	37,00%	Trồng và khai thác cao su
- Công ty Cổ phần Cao su Chư Sê Kampongthom	Tỉnh Gia Lai	50,24%	50,24%	Trồng và khai thác cao su
- Công ty Cổ phần Cao su Mang Yang - Ratanakiri	Tỉnh Gia Lai	47,49%	47,50%	Trồng và khai thác cao su
- Công ty Cổ phần Cao su Krông Buk - Ratanakiri	Tỉnh Đắk Lắk	39,95%	39,95%	Trồng và khai thác cao su
- Công ty Cổ phần Cao su ChưPrông - Stung Treng	Tỉnh Gia Lai	31,34%	31,34%	Trồng và khai thác cao su
- Công ty Cổ phần Cao su TP.Hồ Chí Minh	Thành phố Hồ Chí Minh	27,14%	27,14%	Trồng và khai thác cao su
- Công ty Cổ phần Cao su Dầu Tiếng Kratie	Tỉnh Bình Dương	34,00%	34,00%	Trồng và khai thác cao su
- Công ty Cổ phần Cao su Dầu Tiếng Campuchia	Tỉnh Bình Dương	43,00%	43,00%	Trồng và khai thác cao su
- Công ty Cổ phần Khu công nghiệp Hồ Nai	Tỉnh Đồng Nai	35,84%	35,84%	Hạ tầng khu công nghiệp
- Công ty Cổ phần Công nghiệp An Điền	Tỉnh Bình Dương	38,50%	38,50%	Hạ tầng khu Công nghiệp

Các giao dịch trọng yếu giữa Tập đoàn và Công ty con, Công ty liên kết trong kỳ: Xem Thuyết minh số 34.

5 . PHẢI THU NGẮN HẠN CỦA KHÁCH HÀNG

	30/06/2019		01/01/2019	
	Giá trị	Dự phòng	Giá trị	Dự phòng
	VND	VND	VND	VND
a) Phải thu của khách hàng chi tiết theo khách hàng có số dư lớn				
- Công ty CP Đầu tư Phát triển Xuất nhập khẩu Miền Nam	764.500.000	(764.500.000)	764.500.000	(764.500.000)
- Công ty CP Tư vấn Xây dựng Đô thị Khu công nghiệp Cao su Việt Nam	327.013.101	(327.013.101)	327.013.101	(327.013.101)
- Công ty CP Đầu tư và Dịch vụ Sao Kim	7.467.315.132	-	4.700.159.126	-
- Công Ty CP Xây dựng Địa ốc Cao Su	-	-	113.691.600	-
- OPC - FAO International Limited	1.102.771.393	-	-	-
- Các khoản phải thu khách hàng khác	199.543.984	-	321.679.070	-
	9.861.143.610	(1.091.513.101)	6.227.042.897	(1.091.513.101)
b) Phải thu khách hàng là các bên liên quan	501.873.994	-	735.671.239	-
<i>(Xem thông tin chi tiết tại Thuyết minh 34)</i>				

6 . TRẢ TRƯỚC CHO NGƯỜI BÁN NGẮN HẠN

	30/06/2019		01/01/2019	
	Giá trị	Dự phòng	Giá trị	Dự phòng
	VND	VND	VND	VND
a) Trả trước cho người bán ngắn hạn chi tiết theo khách hàng có số dư lớn				
- Công ty TNHH Truyền thông Sự kiện Hoàng Duy	-	-	817.152.600	-
- Công ty TNHH Cao su Thanh Hóa	13.000.000.000	-	3.000.000.000	-
- Công ty TNHH MTV Cao Su Màng Yang	20.102.587.163	-	-	-
- Công ty CP Cao su Sơn La	13.000.000.000	-	-	-
- Công ty TNHH MTV Cao su Chumomray	19.205.174.325	-	-	-
- Bean Heack Investment Co.,Ltd	13.909.200.000	-	-	-
- Công ty CP Cao su Điện Biên	6.920.745.104	-	-	-
- Các đối tượng khác	17.710.966.188	-	2.585.477.300	-
	103.848.672.780	-	5.585.477.300	-
b) Trả trước cho người bán là các bên liên quan	89.344.389.480	-	3.028.000.000	-
<i>(Xem thông tin chi tiết tại Thuyết minh 34)</i>				

7 . PHẢI THU VỀ CHO VAY

	30/06/2019		01/01/2019	
	Giá trị	Dự phòng	Giá trị	Dự phòng
	VND	VND	VND	VND
a) Phải thu về cho vay ngắn hạn				
Các khoản cho vay tại Văn phòng Tập đoàn	267.396.271.941	(133.644.872.890)	231.982.830.291	(105.173.924.937)
- Công ty CP Cao su Phú Riềng Kratie	92.278.244.169	(92.245.890.669)	92.278.244.169	(92.235.093.669)
- Công ty CP Gỗ MDF VRG Kiên Giang	147.974.052.504	(33.869.857.221)	100.877.954.586	(5.409.706.268)
- Công ty CP Chứng khoán Cao su	7.529.125.000	(7.529.125.000)	7.529.125.000	(7.529.125.000)
- Công ty TNHH MTV Cao su Bình Thuận	779.590.833	-	1.559.181.666	-
- Công ty TNHH MTV Cao su Krông Buk	444.501.539	-	889.003.078	-
- Công ty TNHH MTV Cao su EahLeo	637.415.132	-	1.274.830.264	-
- Công ty TNHH MTV Cao su Chư Păh	2.933.661.339	-	5.867.322.678	-
- Công ty TNHH MTV Cao su Chư Prông	1.063.634.030	-	2.127.268.060	-
- Công ty TNHH MTV Cao su Chư Sê	1.010.255.809	-	2.020.511.618	-
- Công ty TNHH MTV Cao su Mang Yang	2.413.555.971	-	4.827.111.942	-
- Công ty TNHH MTV Cao su KonTum	4.667.114.357	-	9.334.228.714	-
- Công ty TNHH MTV Cao su Quảng Nam	675.942.037	-	1.351.884.074	-
- Công ty TNHH MTV Cao su Quảng Ngãi	247.481.896	-	494.963.792	-
- Công ty TNHH MTV Cao su Hà Tĩnh	494.503.325	-	989.006.650	-
- Công ty TNHH MTV Cao su Thanh Hóa	562.194.000	-	562.194.000	-
- Công ty TNHH MTV Cao su Hương Khê Hà Tĩnh	3.685.000.000	-	-	-
	267.396.271.941	(133.644.872.890)	231.982.830.291	(105.173.924.937)

PHẢI THU VỀ CHO VAY (tiếp theo)

	30/06/2019		01/01/2019	
	Giá trị	Dự phòng	Giá trị	Dự phòng
	VND	VND	VND	VND
b) Phải thu về cho vay dài hạn				
Các khoản cho vay tại Văn phòng Tập đoàn	217.232.921.635	-	217.232.921.635	-
- Công ty TNHH MTV Cao su Quảng Ngãi	5.939.541.490	-	5.939.541.490	-
- Công ty TNHH MTV Cao su KonTum	56.005.371.553	-	56.005.371.553	-
- Công ty TNHH MTV Cao su Bình Thuận	18.710.108.042	-	18.710.108.042	-
- Công ty TNHH MTV Cao su Krông Buk	5.334.018.482	-	5.334.018.482	-
- Công ty TNHH MTV Cao su EahLeo	7.648.981.593	-	7.648.981.593	-
- Công ty TNHH MTV Cao su Chư Păh	35.115.037.291	-	35.115.037.291	-
- Công ty TNHH MTV Cao su Chư Prông	12.763.608.366	-	12.763.608.366	-
- Công ty TNHH MTV Cao su Chư Sê	12.123.069.748	-	12.123.069.748	-
- Công ty TNHH MTV Cao su Mang Yang	28.756.172.287	-	28.756.172.287	-
- Công ty TNHH MTV Cao su Quảng Nam	16.222.568.849	-	16.222.568.849	-
- Công ty TNHH MTV Cao su Hà Tĩnh	11.868.093.750	-	11.868.093.750	-
- Công ty TNHH MTV Cao su Thanh Hóa	6.746.350.184	-	6.746.350.184	-
Các khoản cho vay sáp nhập từ Công ty Tài chính TNHH MTV Cao su Việt Nam	942.033.566.509	(478.709.970.994)	959.102.026.916	(470.992.213.426)
- Cho vay theo hình thức repo cổ phiếu	51.916.359.215	(49.209.259.215)	51.916.359.215	(49.447.079.215)
+ Tô Đình Chiến	16.496.910.403	(16.496.910.403)	16.496.910.403	(16.496.910.403)
+ Công ty CP Đầu tư Kiến Quân	16.000.000.000	(16.000.000.000)	16.000.000.000	(16.000.000.000)
+ Vương Đăng	487.528.611	(487.528.611)	487.528.611	(487.528.611)
+ Lê Thanh Nhã	18.931.920.201	(16.224.820.201)	18.931.920.201	(16.462.640.201)
- Cho các khách hàng vay	890.117.207.294	(429.500.711.779)	907.185.667.701	(421.545.134.211)
	1.159.266.488.144	(478.709.970.994)	1.176.334.948.551	(470.992.213.426)
c) Phải thu cho vay là các bên liên quan	484.629.193.576	(133.644.872.890)	449.215.751.926	(105.173.924.937)
<i>(Xem thông tin chi tiết tại Thuyết minh 34)</i>				

8 . PHẢI THU KHÁC

	30/06/2019		01/01/2019	
	Giá gốc	Dự phòng	Giá gốc	Dự phòng
	VND	VND	VND	VND
a) Phải thu ngắn hạn khác				
<i>Phải thu khác phát sinh tại Văn phòng Tập đoàn</i>	<i>1.029.112.357.807</i>	<i>(10.407.399.709)</i>	<i>1.828.950.900.598</i>	<i>(1.655.399.709)</i>
- Phải thu về ứng vốn kinh doanh	26.062.673.000	-	23.754.089.515	-
- Phí thẩm định giá trị doanh nghiệp	291.703.232	-	291.703.232	-
- Phải thu tiền bán mù cao su ủy thác	5.582.346.323	-	5.143.652.163	-
- Phải thu cổ tức, lợi nhuận được chia	8.752.000.000	(8.752.000.000)	413.821.668.000	-
- Phải thu tiền lãi dự thu	12.308.236.718	(1.655.399.709)	7.696.801.748	(1.655.399.709)
- Phải thu lãi cho vay vốn AFD	5.248.916.244	-	5.350.120.087	-
- Phải thu phí quản lý tập trung	22.182.484.502	-	25.283.906.923	-
- Phải thu lợi nhuận tập trung	714.444.829.165	-	1.102.132.016.173	-
- Phải thu Quỹ khen thưởng phúc lợi tập trung	1.568.176.355	-	11.122.426.763	-
- Phải thu Quỹ nghiên cứu khoa học tập trung	13.168.972.778	-	13.168.972.778	-
- Phải thu về cổ phần hóa	211.739.256.954	-	211.739.256.954	-
- Ứng trước tiền ủy thác xuất khẩu mù cao su	-	-	2.627.832.873	-
- Phải thu nhân viên tiền tạm ứng	1.841.167.150	-	156.740.000	-
- Cầm cố, thế chấp, ký quỹ, ký cược	5.441.388.336	-	6.058.022.249	-
- Phải thu về các khoản bảo hiểm bắt buộc	-	-	16.063.140	-
- Phải thu khác	480.207.050	-	587.628.000	-

8 . PHẢI THU KHÁC

	30/06/2019		01/01/2019	
	Giá gốc	Dự phòng	Giá gốc	Dự phòng
	VND	VND	VND	VND
Phải thu ngắn hạn khác (tiếp theo)				
<i>Các khoản sắp nhập Công ty Tài chính TNHH MTV Cao su Việt Nam</i>	<i>7.978.799.673</i>	<i>(1.482.212.500)</i>	<i>7.877.975.326</i>	<i>(1.482.212.500)</i>
- Phải thu Công ty CP Chứng Khoán Cao Su nợ gốc cho vay	1.540.000.000	(1.482.212.500)	1.540.000.000	(1.482.212.500)
- Phải thu Ngân hàng Nhà nước Việt Nam về hỗ trợ lãi suất	2.697.168.577	-	2.697.168.577	-
- Phải thu tạm ứng phí xử lý nợ	2.327.575.904	-	2.216.604.117	-
- Phải thu tiền lương truy thu	1.414.055.192	-	1.424.202.632	-
	1.037.091.157.480	(11.889.612.209)	1.836.828.875.924	(3.137.612.209)
b) Phải thu dài hạn khác				
<i>Phải thu khác phát sinh tại Văn phòng Tập đoàn</i>				
- Phải thu về tiền tạm ứng vốn điều lệ (*)	871.733.737.801	-	635.252.486.298	-
- Phải thu dài hạn khác	7.333.952.591	-	7.777.516.802	-
+ Trung tâm y tế Cao Su	4.333.952.591	-	4.777.516.802	-
+ Công ty TNHH MTV cao su Hà Tĩnh	3.000.000.000	-	3.000.000.000	-
	879.067.690.392	-	643.030.003.100	-
c) Phải thu khác là các bên liên quan	1.663.347.054.034	-	2.240.371.102.346	-

(*) Khoản tạm ứng vốn điều lệ cho các Công ty trách nhiệm hữu hạn được Tập đoàn đầu tư 100% vốn để bổ sung nguồn vốn đầu tư xây dựng cơ bản cho các đơn vị.

9 . NỢ XẤU

	30/06/2019		01/01/2019	
	Giá gốc	Giá trị có thể thu hồi	Giá gốc	Giá trị có thể thu hồi
	VND	VND	VND	VND
<i>Các đối tượng phát sinh tại Văn phòng Tập đoàn</i>				
+ Công ty CP Tư vấn Xây dựng Đô thị - KCN Cao su Việt Nam	327.013.101	-	327.013.101	-
+ Công ty CP Đầu tư Phát triển Xuất nhập khẩu Miền Nam	764.500.000	-	764.500.000	-
+ Công ty CP Chứng khoán Cao su	10.724.524.709	57.787.500	10.724.524.709	57.787.500
+ Công ty CP Cao su Phú Riêng Kratie	92.278.244.169	32.353.500	92.278.244.169	43.150.500
+ Công ty CP Đầu Tư Xây Dựng Cao su	8.752.000.000	-	8.752.000.000	8.752.000.000
+ Công ty CP Gỗ MDF VRG Kiên Giang	147.974.052.504	114.104.195.283	100.877.954.586	95.468.248.318
<i>Các đối tượng sáp nhập từ Công ty Tài chính TNHH MTV Cao su Việt Nam (1)</i>				
+ Các khách hàng cho vay	890.117.207.294	460.616.495.515	907.185.667.701	485.640.533.490
+ Các khoản cho vay theo hình thức Repo cổ phiếu ⁽²⁾	51.916.359.215	2.707.100.000	51.916.359.215	2.469.280.000
	1.202.853.900.992	577.517.931.798	1.172.826.263.481	592.430.999.808

(1) Công ty Tài chính TNHH MTV Cao su Việt Nam ("RFC") đã sáp nhập vào Tập đoàn từ ngày 01/12/2015, số dư nợ gốc cho vay tại ngày 30/06/2019 số tiền 890,117 tỷ VND bao gồm 110 đối tượng khách hàng cho vay, chi tiết một số thông tin liên quan:

	30/06/2019	01/01/2019
	VND	VND
- Tổng số dư nợ cho vay	942.033.566.509	959.102.026.916
- Lãi dự thu ^(*)	1.590.463.815.667	1.538.310.116.491
- Giá trị tài sản định giá, kiểm kê cho vay	1.729.061.318.241	1.734.490.201.241
+ Bất động sản, phương tiện vận tải, máy móc thiết bị	1.516.155.008.959	1.517.621.865.830
+ Tài sản cơ quan thi hành án đang giữ	2.636.320.000	3.707.146.129
+ Tài sản là các chứng từ có giá	2.429.164.282	2.429.164.282
+ Tài sản chưa đăng ký giao dịch đảm bảo	207.840.825.000	210.732.025.000

(*) Khoản lãi dự thu đang được Tập đoàn theo dõi ngoài bảng theo quy định.

Tình trạng hồ sơ và phương án xử lý liên quan đến khoản cho vay này tại ngày 30/06/2019 bao gồm:

Tình trạng hồ sơ	Số hồ sơ	Số dư nợ	
		Nợ gốc	Nợ lãi
		VND	VND
Hồ sơ đã chuyển Tòa án, thi hành án	163	592.131.741.849	1.034.940.376.820
- Hồ sơ đã có bản án có hiệu lực	103	113.265.747.999	266.512.962.900
+ Hồ sơ trong giai đoạn phát mãi tài sản để thi hành án	37	24.529.865.403	73.546.541.386
+ Hồ sơ đã chuyển qua cơ quan thi hành án	47	88.735.882.596	156.364.031.968
+ Hồ sơ theo dõi tiếp tục thu lãi	19	-	36.602.389.546
- Hồ sơ khởi kiện đang được Tòa án thụ lý	60	478.865.993.850	768.427.413.920
Hồ sơ trả nợ theo tiến độ, kế hoạch	18	34.775.465.445	160.594.960.490
Hồ sơ chưa khởi kiện	19	315.126.359.215	394.928.478.357
	200	942.033.566.509	1.590.463.815.667

(2) Chi tiết các hợp đồng cho vay repo cổ phiếu

Khách hàng	Tài sản đảm bảo (cổ phần)	Số lượng cổ phiếu	Số dư nợ gốc tại 30/06/2019	Dự phòng tại 30/06/2019
			VND	VND
Tô Đình Chiến	Công ty CP Thép Hưng Thịnh	1.650.000	16.496.910.403	16.496.910.403
Công ty CP Đầu tư Kiến Quân	Công ty CP Thép Hưng Thịnh	1.000.000	7.000.000.000	7.000.000.000
Công ty CP Đầu tư Kiến Quân	Công ty CP Thép Hưng Thịnh	900.000	9.000.000.000	9.000.000.000
Vương Đáng	Công ty CP Thép Hưng Thịnh	100.000	487.528.611	487.528.611
Lê Thanh Nhã	Công ty CP Đầu tư Kiến Quân	1.200.000	5.500.000.000	5.500.000.000
Lê Thanh Nhã	Mã CK: HAG	506.000	13.431.920.201	10.724.820.201
			51.916.359.215	49.209.259.215

Đối với các khoản cho vay theo hình thức Repo cổ phiếu, toàn bộ số lượng cổ phiếu đã được chuyển quyền sở hữu cho RFC và Tập đoàn có quyền chuyển nhượng toàn bộ số lượng cổ phiếu này. Giá trị có thể thu hồi khoản cho vay được xác định theo giá trị hợp lý khoản đầu tư tại ngày kết thúc kỳ kế toán.

Tại ngày 30/06/2019, 6 bộ hồ sơ repo cổ phiếu này đã được chuyển sang cơ quan cảnh sát điều tra, lãi dự thu tương ứng số dư nợ gốc là 8,866 tỷ đồng được Tập đoàn theo dõi ngoài bảng.

10 . HÀNG TỒN KHO

	30/06/2019		01/01/2019	
	Giá gốc	Dự phòng	Giá gốc	Dự phòng
	VND	VND	VND	VND
Nguyên liệu, vật liệu	45.662.970	-	45.662.970	-
Công cụ, dụng cụ	695.200.000	-	695.200.000	-
	740.862.970	-	740.862.970	-

11 . TÀI SẢN CỐ ĐỊNH HỮU HÌNH

	Nhà cửa, vật kiến trúc	Máy móc, thiết bị	Phương tiện vận tải, truyền dẫn	Thiết bị, dụng cụ quản lý	Cộng
	VND	VND	VND	VND	VND
Nguyên giá					
Số dư đầu kỳ	157.774.809.642	4.588.703.255	21.780.063.999	70.348.703.062	254.492.279.958
- Mua trong kỳ	-	-	-	367.100.000	367.100.000
Số dư cuối kỳ	157.774.809.642	4.588.703.255	21.780.063.999	70.715.803.062	254.859.379.958
Giá trị hao mòn lũy kế					
Số dư đầu kỳ	41.314.922.769	4.588.703.255	20.481.285.505	70.313.564.157	136.698.475.686
- Khấu hao trong kỳ	3.108.443.502	-	358.811.226	60.152.797	3.527.407.525
Số dư cuối kỳ	44.423.366.271	4.588.703.255	20.840.096.731	70.373.716.954	140.225.883.211
Giá trị còn lại					
Tại ngày đầu kỳ	116.459.886.873	-	1.298.778.494	35.138.905	117.793.804.272
Tại ngày cuối kỳ	113.351.443.371	-	939.967.268	342.086.108	114.633.496.747

Trong đó:

- Nguyên giá tài sản cố định cuối kỳ đã khấu hao hết nhưng vẫn còn sử dụng: 96.658.012.524 VND.

12 . TÀI SẢN CỐ ĐỊNH VÔ HÌNH

	Quyền sử dụng đất	Phần mềm máy tính	Cộng
	VND	VND	VND
Nguyên giá			
Số dư đầu kỳ	11.109.585.388	8.595.555.482	19.705.140.870
- Mua trong kỳ	-	885.000.000	885.000.000
Số dư cuối kỳ	11.109.585.388	9.480.555.482	20.590.140.870
Giá trị hao mòn lũy kế			
Số dư đầu kỳ	-	5.386.937.134	5.386.937.134
- Khấu hao trong kỳ	-	1.154.031.810	1.154.031.810
Số dư cuối kỳ	-	6.540.968.944	6.540.968.944
Giá trị còn lại			
Tại ngày đầu kỳ	11.109.585.388	3.208.618.348	14.318.203.736
Tại ngày cuối kỳ	11.109.585.388	2.939.586.538	14.049.171.926

13 . CHI PHÍ TRẢ TRƯỚC

	30/06/2019	01/01/2019
	VND	VND
a) Ngắn hạn		
Chi phí bảo hiểm	38.350.486	-
Hội phí ANRPC	567.126.577	-
Chi phí trả trước khác	46.618.980	22.700.306
	652.096.043	22.700.306
b) Dài hạn		
Chi phí công cụ chờ phân bổ	2.597.470.809	2.952.109.589
	2.597.470.809	2.952.109.589

14 . VAY

	01/01/2019		Trong kỳ		30/06/2019	
	Giá trị	Số có khả năng trả nợ	Tăng	Giảm	Giá trị	Số có khả năng trả nợ
	VND	VND	VND	VND	VND	VND
a) Vay ngắn hạn						
- Vay dài hạn đến hạn trả	31.514.615.908	31.514.615.908	15.757.307.954	15.757.307.954	31.514.615.908	31.514.615.908
+ Ngân hàng TMCP Phát triển Việt Nam (Sở giao dịch 2) - Vay AFD (*)	31.514.615.908	31.514.615.908	15.757.307.954	15.757.307.954	31.514.615.908	31.514.615.908
	31.514.615.908	31.514.615.908	15.757.307.954	15.757.307.954	31.514.615.908	31.514.615.908
b) Vay dài hạn						
+ Ngân hàng TMCP Phát triển Việt Nam (Sở giao dịch 2) - Vay AFD (*)	220.602.311.345	220.602.311.345	-	15.757.307.954	204.845.003.391	204.845.003.391
	220.602.311.345	220.602.311.345	-	15.757.307.954	204.845.003.391	204.845.003.391
Khoản đến hạn trả trong vòng 12 tháng	(31.514.615.908)	(31.514.615.908)	(15.757.307.954)	(15.757.307.954)	(31.514.615.908)	(31.514.615.908)
Khoản đến hạn trả sau 12 tháng	189.087.695.437	189.087.695.437			173.330.387.483	173.330.387.483

Thông tin chi tiết liên quan đến khoản vay dài hạn:

- (*) Hợp đồng tín dụng số 32/TNDN-TDTW ngày 02/11/2001, Hợp đồng vay vốn ODA sửa đổi (lần 14) số 49/2014/HDODASĐ-NHPT ngày 30/12/2014, với các điều khoản chi tiết sau:
- + Hạn mức cho vay: 34.570.000 EUR (đến 01/07/2006 chuyển sang theo đổi bằng VND);
 - + Mục đích vay: Vay đầu tư dự án "Chương trình phát triển Cao su quốc doanh khu vực Tây Nguyên";
 - + Thời hạn cho vay: 25 năm;
 - + Lãi suất cho vay: 8,55%/ năm;
 - + Các hình thức bảo đảm tiền vay: Tín chấp;
 - + Số dư nợ gốc tại 30/06/2019 là 204.845.003.391 VND; khoản đến hạn trả trong vòng 06 tháng tới là 15.757.307.954 VND.

15 . PHẢI TRẢ NGƯỜI BÁN NGẮN HẠN

	30/06/2019		01/01/2019	
	Giá trị	Số có khả năng trả nợ	Giá trị	Số có khả năng trả nợ
	VND	VND	VND	VND
a) Phải trả người bán chi tiết theo nhà cung cấp có số dư lớn				
- Công ty TNHH Xây dựng TM Thuận Việt	1.000.000.000	1.000.000.000	25.975.684.838	25.975.684.838
- Công ty TNHH MTV cao su Bình Thuận	-	-	4.483.500.000	4.483.500.000
- Công ty TNHH MTV cao su Chư Păh	3.035.860.540	3.035.860.540	-	-
- Công ty TNHH MTV cao su Chư Prông	3.035.860.540	3.035.860.540	-	-
- Công ty TNHH MTV cao su EahLeo	-	-	3.724.700.112	3.724.700.112
- Công ty CP cao su Sa Thầy	1.071.721.078	1.071.721.078	3.724.700.112	3.724.700.112
- Công ty CP Cao su Tân Biên	1.897.412.837	1.897.412.837	3.103.916.760	3.103.916.760
- Phải trả đối tượng khác	1.972.041.535	1.972.041.535	10.010.727.065	10.010.727.065
	12.012.896.530	12.012.896.530	51.023.228.887	51.023.228.887
b) Phải trả người bán là các bên liên quan	9.953.908.530	9.953.908.530	21.349.232.210	21.349.232.210
<i>(Xem thông tin chi tiết tại Thuyết minh 34)</i>				

16 . THUẾ VÀ CÁC KHOẢN PHẢI NỘP NHÀ NƯỚC

	Số phải thu đầu kỳ	Số phải nộp đầu kỳ	Số phải nộp trong kỳ	Số đã thực nộp trong kỳ	Số phải thu cuối kỳ	Số phải nộp cuối kỳ
	VND	VND	VND	VND	VND	VND
Thuế Giá trị gia tăng	40.809.858.030	-	1.135.957.004	1.135.957.004	40.809.858.030	-
Thuế Thu nhập doanh nghiệp	32.777.604.184	-	-	-	32.777.604.184	-
Thuế Thu nhập cá nhân	-	554.816.946	1.111.295.042	2.309.364.377	643.252.389	-
Thuế Nhà đất, Tiền thuê đất	-	-	1.562.652.666	1.562.652.666	-	-
Các loại thuế khác	-	-	29.758.833	29.758.833	-	-
Phí, lệ phí và các khoản phải nộp khác	-	9.814.558.703	-	9.814.558.703	-	-
	73.587.462.214	10.369.375.649	3.839.663.545	14.852.291.583	74.230.714.603	-

Quyết toán thuế của Tập đoàn sẽ chịu sự kiểm tra của cơ quan thuế. Do việc áp dụng luật và các quy định về thuế đối với nhiều loại giao dịch khác nhau có thể được giải thích theo nhiều cách khác nhau, số thuế được trình bày trên Báo cáo tài chính riêng có thể bị thay đổi theo quyết định của cơ quan thuế.

17 . NGƯỜI MUA TRẢ TIỀN TRƯỚC NGẮN HẠN

	30/06/2019	01/01/2019
	VND	VND
- Công ty TNHH Sailun Việt Nam	13.694.157.908	6.347.430.755
- Chi nhánh Công ty CP Thương mại Dịch vụ và Du lịch Cao su	29.678.464	-
	13.723.836.372	6.347.430.755

18 . CHI PHÍ PHẢI TRẢ NGẮN HẠN

	30/06/2019	01/01/2019
	VND	VND
- Chi phí lãi vay	4.480.984.449	4.182.252.153
- Chi phí phải trả khác	543.000.000	1.605.313.037
	5.023.984.449	5.787.565.190

19 . PHẢI TRẢ KHÁC

	30/06/2019	01/01/2019
	VND	VND
a) Ngắn hạn		
<i>Khoản phải trả tại Văn phòng Tập đoàn</i>	<i>91.724.312.615</i>	<i>93.999.822.734</i>
- Kinh phí công đoàn	362.548.844	222.796.143
- Bảo hiểm xã hội	-	204.820.686
- Bảo hiểm y tế	-	16.053.881
- Phải trả về phí quản lý tập trung	75.513.872	777.446.802
- Phải trả về lợi nhuận tập trung	702.490.386	1.709.913.938
- Phải trả về Quỹ khen thưởng, phúc lợi tập trung	433.974.271	427.794.325
- Phải trả tiền xuất khẩu ủy thác mù cao su	10.767.148.561	11.105.483.672
- Phải trả về cổ phần hoá	75.109.000.000	75.109.000.000
- Phải trả các đơn vị thành viên tiền chi hộ	3.760.787.681	3.707.664.287
- Phải trả khác	512.849.000	718.849.000
<i>Khoản phải trả sáp nhập từ Công ty Tài chính Cao su</i>	<i>13.840.683.072</i>	<i>13.840.683.072</i>
- Phải trả tiền lãi vay	13.793.423.333	13.793.423.333
- Các khoản phải trả, phải nộp khác	47.259.739	47.259.739
	105.564.995.687	107.840.505.806
b) Dài hạn		
- Nhận ký quỹ, ký cược dài hạn	3.722.596.517	3.722.596.517
- Nhận ủy thác đầu tư góp vốn vào Công ty CP VRG - Đắk Nông	11.433.721.000	11.433.721.000
	15.156.317.517	15.156.317.517
b) Phải trả khác là các bên liên quan	11.276.636.704	10.499.460.560
<i>(Xem thông tin chi tiết tại Thuyết minh 34)</i>		

20 . VỐN CHỦ SỞ HỮU

a) Bảng đối chiếu biến động của vốn chủ sở hữu

	Vốn đầu tư của chủ sở hữu	Thặng dư vốn cổ phần	Chênh lệch tỷ giá hối đoái	Quỹ đầu tư phát triển	Lợi nhuận chưa phân phối	Cộng
	VND	VND	VND	VND	VND	VND
Số dư tại 01/06/2018	40.000.000.000.000	5.587.206.442	39.063.767	-	-	40.005.626.270.209
Lãi trong kỳ trước	-	-	-	-	1.326.747.514.108	1.326.747.514.108
Kết chuyển chênh lệch tỷ giá	-	-	(39.063.767)	-	-	(39.063.767)
Số dư tại 31/12/2018	40.000.000.000.000	5.587.206.442	-	-	1.326.747.514.108	41.332.334.720.550
Số dư tại 01/01/2019	40.000.000.000.000	5.587.206.442	-	-	1.326.747.514.108	41.332.334.720.550
Lãi trong kỳ này	-	-	-	-	515.311.277.762	515.311.277.762
Số dư tại 30/06/2019	40.000.000.000.000	5.587.206.442	-	-	1.842.058.791.870	41.847.645.998.312

Ngày 08/08/2019, Tập đoàn công bố thông tin chi trả cổ tức với tỷ lệ thực hiện 2,5%/cổ phiếu tương ứng với một cổ phiếu nhận được 250 đồng theo Nghị quyết số 28/NQ-HĐQTCSVN ngày 15/07/2019 của Hội Đồng Quản Trị Tập đoàn.

b) Chi tiết vốn đầu tư của chủ sở hữu

	Tỷ lệ (%)	30/06/2019 VND	Tỷ lệ (%)	01/01/2019 VND
- Vốn Nhà Nước	96,77	38.708.428.190.000	96,77	38.708.428.190.000
- Vốn của người lao động	0,72	288.133.710.000	0,72	288.133.710.000
- Vốn của tổ chức công đoàn	0,02	7.262.500.000	0,02	7.262.500.000
- Các cổ đông khác	2,49	996.175.600.000	2,49	996.175.600.000
	100,00	40.000.000.000.000	100,00	40.000.000.000.000

c) Các giao dịch về vốn

	Từ ngày 01/01/2019 đến ngày 30/06/2019 VND
Vốn đầu tư của chủ sở hữu	40.000.000.000.000
- Vốn góp đầu kỳ	40.000.000.000.000
- Vốn góp tăng trong kỳ	-
- Vốn góp giảm trong kỳ	-
- Vốn góp cuối kỳ	40.000.000.000.000

d) Phân phối lợi nhuận

	Từ ngày 01/01/2019 đến ngày 30/06/2019 VND
Lợi nhuận kỳ trước còn lại chưa phân phối	1.326.747.514.108
Lợi nhuận từ hoạt động kinh doanh trong kỳ	515.311.277.762
Lợi nhuận thực hiện phân phối lợi nhuận kỳ này	1.842.058.791.870
Trích lập các quỹ	-
Trích Quỹ khen thưởng, phúc lợi	-
Lợi nhuận còn lại chưa phân phối	1.842.058.791.870

21 . CÁC KHOẢN MỤC NGOÀI BẢNG CÂN ĐỐI KẾ TOÁN

a) Tài sản thuê ngoài

Tập đoàn ký hợp đồng thuê đất tại số 177 Hai Bà Trưng, phường 6, quận 3, thành phố Hồ Chí Minh để sử dụng với mục đích làm văn phòng từ ngày 28/12/2006 đến ngày 28/12/2056, diện tích khu đất thuê là 1.365,7 m². Theo các hợp đồng này, Tập đoàn phải trả tiền thuê đất cho đến ngày đáo hạn hợp đồng theo quy định hiện hành của Nhà nước.

b) Ngoại tệ các loại

	30/06/2019	01/01/2019
- Đô la Mỹ (USD)	582.963,20	2.105.324,40
- Đồng tiền chung Châu Âu (EUR)	6.388,67	32.180,62

c) Nợ khó đòi đã xử lý

	30/06/2019	01/01/2019
	VND	VND
Nợ khó đòi đã xử lý		
- Vũ Ngọc Thạch - Nguyễn Thị Quỳnh Anh	1.735.867.500	1.735.867.500
- Nguyễn Ngọc Hiếu - Ngô Thị Mỹ Dung	13.276.687	13.276.687
- Công ty TNHH Xuất nhập khẩu XD TM Vật tư Hoàng Anh	143.740.028	143.740.028
- Nguyễn Văn Lộc - Trương Ngọc Lan	220.378.300	220.378.300
- DNTN Hồng Cường	280.890.048	280.890.048
- Phạm Văn Từ - Bùi Thị Bạch Tuyết	301.314.683	301.314.683
- Hoàng Thị Thanh Trang	17.059.100	17.059.100
- Nguyễn Thanh Thủy - Cao Văn Tân	179.273.912	179.273.912
- Trần Mộng Hùng - Trần Thị Mai Sương	43.758.691	43.758.691
- Đào Thị Kim Thủy	83.544.179	83.544.179
- Lưu Thanh Quang	1.335.750.215	1.335.750.215
- Cao Hữu Trọng	751.200.529	751.200.529
- Nguyễn Văn Hồng - Phạm Thị Kim Thanh	703.530.716	703.530.716
- Lê Văn Hai - Lạc Liên Hào	284.681.376	284.681.376
- Lê Văn Đèo - Huỳnh Thị Thanh Hoa	3.457.614.562	3.457.614.562
- Nguyễn Công Miên - Phú Thị Hồng Loan	202.619.425	202.619.425
- Các đối tượng khác	1.273.683.411	1.273.683.411
	11.028.183.362	11.028.183.362

d) Các thông tin liên quan đến số liệu kế toán sau sáp nhập Công ty Tài chính TNHH MTV Cao su Việt Nam

Năm 2015, Công ty Tài chính TNHH MTV Cao su Việt Nam, là tổ chức tín dụng được sáp nhập vào Tập đoàn Cao su Việt Nam. Các chỉ tiêu tổ chức tín dụng phải theo dõi ngoài bảng đến thời điểm bàn giao được Tập đoàn tiếp nhận và tiếp tục theo dõi ngoài bảng.

Các chỉ tiêu ngoài bảng tại ngày 30/06/2019 liên quan đến Công ty Tài chính TNHH MTV Cao su Việt Nam bao gồm:

	30/06/2019	01/01/2019
	VND	VND
- Lãi cho vay chưa thu được	1.581.597.049.249	1.529.443.350.073
- Lãi nhận repo cổ phiếu chưa thu được	8.866.766.418	8.866.766.418
- Tài sản nhận thế chấp:	1.729.061.318.241	1.734.490.201.241
+ Bất động sản, phương tiện vận tải, máy móc thiết bị (đã đăng ký giao dịch đảm bảo)	1.516.155.008.959	1.517.621.865.830
+ Tài sản cơ quan thi hành án đang giữ (tài sản gán nợ, siết nợ)	2.636.320.000	3.707.146.129
+ Tài sản là các chứng từ có giá (chưa đăng ký giao dịch đảm bảo)	2.429.164.282	2.429.164.282
+ Tài sản chưa đăng ký giao dịch đảm bảo	207.840.825.000	210.732.025.000

22. TỔNG DOANH THU BÁN HÀNG VÀ CUNG CẤP DỊCH VỤ

	Từ ngày 01/01/2019 đến ngày 30/06/2019
	VND
Doanh thu bán hàng hoá	184.689.113.398
Doanh thu cung cấp dịch vụ	10.876.975.075
Phí quản lý từ các đơn vị thành viên	16.429.525.421
	211.995.613.894
	17.411.370.150
Trong đó: Doanh thu với các bên liên quan (Xem thông tin chi tiết tại Thuyết minh 34)	

23 . GIÁ VỐN HÀNG BÁN

	Từ ngày 01/01/2019 đến ngày 30/06/2019
	VND
Giá vốn của hàng hóa đã bán	184.035.294.601
Giá vốn của dịch vụ đã cung cấp	1.163.634.753
	<u>185.198.929.354</u>

24 . DOANH THU HOẠT ĐỘNG TÀI CHÍNH

	Từ ngày 01/01/2019 đến ngày 30/06/2019
	VND
Lãi tiền gửi, tiền cho vay	58.161.630.313
Lãi từ hoạt động thanh lý các khoản đầu tư	16.500.000.000
Cổ tức, lợi nhuận được chia	265.079.725.900
Lãi chênh lệch tỷ giá chưa thực hiện	71.287.718
Lãi chênh lệch tỷ giá	163.333.836
Lợi nhuận được chia từ các công ty con đầu tư 100% vốn	307.000.957.901
	<u>646.976.935.668</u>

25 . CHI PHÍ TÀI CHÍNH

	Từ ngày 01/01/2019 đến ngày 30/06/2019
	VND
Chi phí lãi vay	10.057.320.652
Lỗ chênh lệch tỷ giá	73.798.897
Trích lập dự phòng giảm giá các khoản đầu tư	35.183.788.303
Chi phí tài chính khác	556.800
	<u>45.315.464.652</u>

26 . CHI PHÍ BÁN HÀNG

	Từ ngày 01/01/2019 đến ngày 30/06/2019
	VND
Chi phí dịch vụ mua ngoài	109.911.475
Chi phí khác bằng tiền	21.658.255
	<u>131.569.730</u>

27 . CHI PHÍ QUẢN LÝ DOANH NGHIỆP

	Từ ngày 01/01/2019 đến ngày 30/06/2019
	VND
Chi phí vật liệu, công cụ đồ dùng	1.570.772.872
Chi phí nhân viên quản lý	38.741.200.084
Chi phí khấu hao tài sản cố định	3.545.647.339
Thuế, phí, lệ phí	1.728.019.504
Chi phí dự phòng	44.940.705.521
Chi phí dịch vụ mua ngoài	11.406.711.677
Chi phí khác bằng tiền	12.703.701.126
	<u>114.636.758.123</u>

28 . THU NHẬP KHÁC

	Từ ngày 01/01/2019 đến ngày 30/06/2019 VND
Thu nhập từ tiền thù lao kiêm nhiệm của người đại diện tại các đơn vị khác nộp về Tập đoàn	1.217.081.180
Thu nhập khác	404.368.879
	1.621.450.059

29 . CHI PHÍ THUẾ THU NHẬP DOANH NGHIỆP HIỆN HÀNH

	Từ ngày 01/01/2019 đến ngày 30/06/2019 VND
Tổng lợi nhuận kế toán trước thuế TNDN	515.311.277.762
Các khoản điều chỉnh tăng	-
Các khoản điều chỉnh giảm	(572.151.971.519)
- Cổ tức, lợi nhuận được chia	(572.080.683.801)
- Lãi CLTG do đánh giá lại khoản mục tiền tệ cuối kỳ này	(71.287.718)
Thu nhập chịu thuế TNDN	(56.840.693.757)
Thu nhập tính thuế TNDN	(56.840.693.757)
Chi phí thuế thu nhập doanh nghiệp hiện hành (thuế suất 20%)	-
Thuế thu nhập doanh nghiệp phải nộp đầu kỳ	(32.777.604.184)
Thuế thu nhập doanh nghiệp đã nộp trong kỳ	-
Tổng thuế TNDN phải nộp cuối kỳ	(32.777.604.184)

30 . CHI PHÍ SẢN XUẤT KINH DOANH THEO YẾU TỐ

	Từ ngày 01/01/2019 đến ngày 30/06/2019 VND
Chi phí nguyên liệu, vật liệu	1.570.772.872
Chi phí nhân công	38.741.200.084
Chi phí khấu hao tài sản cố định	4.585.262.671
Chi phí dịch vụ mua ngoài	13.244.642.656
Chi phí khác bằng tiền	57.790.084.323
	115.931.962.606

31 . CÔNG CỤ TÀI CHÍNH

Các loại công cụ tài chính của Tập đoàn bao gồm:

	Giá trị sổ kế toán			
	30/06/2019		01/01/2019	
	Giá gốc VND	Dự phòng VND	Giá gốc VND	Dự phòng VND
Tài sản tài chính				
Tiền và các khoản tương đương tiền	2.326.877.188.225	-	1.436.064.174.519	-
Phải thu khách hàng, phải thu khác	1.926.019.991.482	(12.981.125.310)	2.486.085.921.921	(4.229.125.310)
Các khoản cho vay	1.426.662.760.085	(612.354.843.884)	1.408.317.778.842	(576.166.138.363)
Đầu tư ngắn hạn	5.083.244.000	(3.592.299.600)	5.083.244.000	(3.530.435.170)
Đầu tư dài hạn	222.969.180.278	(6.754.599.700)	99.604.611.792	(14.880.949.792)
	5.907.612.364.070	(635.682.868.494)	5.435.155.731.074	(598.806.648.635)

	Giá trị số kế toán	
	30/06/2019	01/01/2019
	VND	VND
Nợ phải trả tài chính		
Vay và nợ	204.845.003.391	220.602.311.345
Phải trả người bán, phải trả khác	132.734.209.734	174.020.052.210
Chi phí phải trả	5.023.984.449	5.787.565.190
	342.603.197.574	400.409.928.745

Tài sản tài chính và nợ phải trả tài chính chưa được đánh giá theo giá trị hợp lý tại ngày kết thúc kỳ kế toán do Thông tư số 210/2009/TT-BTC và các quy định hiện hành yêu cầu trình bày Báo cáo tài chính và thuyết minh thông tin đối với công cụ tài chính nhưng không đưa ra hướng dẫn tương đương cho việc đánh giá và ghi nhận giá trị hợp lý của các tài sản tài chính và nợ phải trả tài chính, ngoại trừ các khoản trích lập dự phòng nợ phải thu khó đòi và dự phòng giảm giá các khoản đầu tư chứng khoán đã được nêu chi tiết tại các Thuyết minh liên quan.

Quản lý rủi ro tài chính

Rủi ro tài chính của Tập đoàn bao gồm rủi ro thị trường, rủi ro tín dụng và rủi ro thanh khoản. Tập đoàn đã xây dựng hệ thống kiểm soát nhằm đảm bảo sự cân bằng ở mức hợp lý giữa chi phí rủi ro phát sinh và chi phí quản lý rủi ro. Ban Tổng Giám đốc Tập đoàn có trách nhiệm theo dõi quy trình quản lý rủi ro để đảm bảo sự cân bằng hợp lý giữa rủi ro và kiểm soát rủi ro.

Rủi ro thị trường

Hoạt động kinh doanh của Tập đoàn sẽ chủ yếu chịu rủi ro khi có sự thay đổi về giá, tỷ giá hối đoái và lãi suất.

Rủi ro về giá:

Tập đoàn chịu rủi ro về giá của các công cụ vốn phát sinh từ các khoản đầu tư cổ phiếu ngắn hạn và dài hạn do tính không chắc chắn về giá tương lai của cổ phiếu đầu tư. Các khoản đầu tư cổ phiếu dài hạn được nắm giữ với mục đích chiến lược lâu dài, tại thời điểm kết thúc kỳ kế toán năm Tập đoàn chưa có kế hoạch bán các khoản đầu tư này.

	Từ 1 năm trở xuống VND	Trên 1 năm đến 5 năm VND	Trên 5 năm VND	Cộng VND
Tại ngày 30/06/2019				
Đầu tư ngắn hạn	1.490.944.400	-	-	1.490.944.400
Đầu tư dài hạn	-	216.214.580.578	-	216.214.580.578
	1.490.944.400	216.214.580.578	-	217.705.524.978
Tại ngày 01/01/2019				
Đầu tư ngắn hạn	1.552.808.830	-	-	1.552.808.830
Đầu tư dài hạn	-	84.723.662.000	-	84.723.662.000
	1.552.808.830	84.723.662.000	-	86.276.470.830

Rủi ro về tỷ giá hối đoái:

Tập đoàn chịu rủi ro về tỷ giá do giá trị hợp lý của các luồng tiền trong tương lai của một công cụ tài chính sẽ biến động theo những thay đổi của tỷ giá ngoại tệ khi các khoản vay, doanh thu và chi phí của Tập đoàn được thực hiện bằng đơn vị tiền tệ khác với đồng Việt Nam.

Rủi ro về lãi suất:

Tập đoàn chịu rủi ro về lãi suất do giá trị hợp lý của các luồng tiền trong tương lai của một công cụ tài chính sẽ biến động theo những thay đổi của lãi suất thị trường khi Tập đoàn có phát sinh các khoản tiền gửi có hoặc không có kỳ hạn, các khoản vay và nợ chịu lãi suất thả nổi. Tập đoàn quản lý rủi ro lãi suất bằng cách phân tích tình hình cạnh tranh trên thị trường để có được các lãi suất có lợi cho mục đích của Tập đoàn.

Rủi ro tín dụng

Rủi ro tín dụng là rủi ro mà một bên tham gia trong một công cụ tài chính hoặc hợp đồng không có khả năng thực hiện được nghĩa vụ của mình dẫn đến tổn thất về tài chính cho Tập đoàn. Tập đoàn có các rủi ro tín dụng từ hoạt động sản xuất kinh doanh (chủ yếu đối với các khoản phải thu khách hàng) và hoạt động tài chính (bao gồm tiền gửi ngân hàng, cho vay và các công cụ tài chính khác).

	Từ 1 năm trở xuống	Trên 1 năm đến 5 năm	Trên 5 năm	Cộng
	VND	VND	VND	VND
Tại ngày 30/06/2019				
Tiền và các khoản tương đương tiền	2.326.877.188.225	-	-	2.326.877.188.225
Phải thu khách hàng, phải thu khác	1.033.971.175.780	879.067.690.392	-	1.913.038.866.172
Các khoản cho vay	133.751.399.051	680.556.517.150	-	814.307.916.201
	3.494.599.763.056	1.559.624.207.542	-	5.054.223.970.598
Tại ngày 01/01/2019				
Tiền và các khoản tương đương tiền	1.436.064.174.519	-	-	1.436.064.174.519
Phải thu khách hàng, phải thu khác	1.838.826.793.511	643.030.003.100	-	2.481.856.796.611
Các khoản cho vay	126.808.905.354	705.342.735.125	-	832.151.640.479
	3.401.699.873.384	1.348.372.738.225	-	4.750.072.611.609

Rủi ro thanh khoản

Rủi ro thanh khoản là rủi ro Tập đoàn gặp khó khăn khi thực hiện các nghĩa vụ tài chính do thiếu vốn. Rủi ro thanh khoản của Tập đoàn chủ yếu phát sinh từ việc các tài sản tài chính và nợ phải trả tài chính có các thời điểm đáo hạn khác nhau.

Thời hạn thanh toán của các khoản nợ phải trả tài chính dựa trên các khoản thanh toán dự kiến theo hợp đồng (trên cơ sở dòng tiền của các khoản gốc) như sau:

	Từ 1 năm trở xuống	Trên 1 năm đến 5 năm	Trên 5 năm	Cộng
	VND	VND	VND	VND
Tại ngày 30/06/2019				
Vay và nợ	31.514.615.908	-	173.330.387.483	204.845.003.391
Phải trả người bán, phải trả khác	117.577.892.217	15.156.317.517	-	132.734.209.734
Chi phí phải trả	5.023.984.449	-	-	5.023.984.449
	154.116.492.574	15.156.317.517	173.330.387.483	342.603.197.574
Tại ngày 01/01/2019				
Vay và nợ	31.514.615.908	-	189.087.695.437	220.602.311.345
Phải trả người bán, phải trả khác	158.863.734.693	15.156.317.517	-	174.020.052.210
Chi phí phải trả	5.787.565.190	-	-	5.787.565.190
	196.165.915.791	15.156.317.517	189.087.695.437	400.409.928.745

Tập đoàn cho rằng mức độ tập trung rủi ro đối với việc trả nợ là có thể kiểm soát được. Tập đoàn có khả năng thanh toán các khoản nợ đến hạn từ dòng tiền từ hoạt động kinh doanh và tiền thu từ các tài sản tài chính đáo hạn.

32 . THÔNG TIN BỔ SUNG CHO CÁC KHOẢN MỤC TRÌNH BÀY TRONG BÁO CÁO LƯU CHUYỂN TIỀN TỆ RIÊNG GIỮA NIÊN ĐỘ

Từ ngày 01/01/2019
đến ngày 30/06/2019

VND

Số tiền đã thực trả gốc vay trong kỳ
Tiền trả nợ gốc vay theo kế ước thông thường 15.757.307.954

33 . NHỮNG SỰ KIỆN PHÁT SINH SAU NGÀY KẾT THÚC KỲ KẾ TOÁN

Ngày 08/08/2019, Tập đoàn công bố thông tin chi trả cổ tức với tỷ lệ thực hiện 2,5%/cổ phiếu tương ứng với một cổ phiếu nhận được 250 đồng.

Ngoài sự kiện nêu trên, không có sự kiện trọng yếu nào xảy ra sau ngày kết thúc kỳ kế toán đòi hỏi phải được điều chỉnh hay công bố trên Báo cáo tài chính riêng giữa niên độ này.

34 . NGHIỆP VỤ VÀ SỐ DƯ VỚI CÁC BÊN LIÊN QUAN

Trong kỳ, Tập đoàn có các giao dịch phát sinh và số dư tại ngày kết thúc kỳ kế toán với các bên liên quan như sau:

Giao dịch phát sinh trong kỳ:

	Mối quan hệ	Từ ngày 01/01/2019 đến ngày 30/06/2019
		VND
Doanh thu phí quản lý ngành		16.437.210.776
- Công ty TNHH MTV Cao su Bình Long	Công ty con	2.483.628.932
- Công ty TNHH MTV Cao su Bình Thuận	Công ty con	661.795.862
- Công ty TNHH MTV Cao su Phú Riềng	Công ty con	2.795.219.013
- Công ty TNHH MTV Cao su Chư Păh	Công ty con	628.385.439
- Công ty TNHH MTV Cao su Chư Prông	Công ty con	429.706.686
- Công ty TNHH MTV Cao su Chư Sê	Công ty con	368.001.410
- Công ty TNHH MTV Cao su Eah Leo	Công ty con	618.574.503
- Công ty TNHH MTV Cao su Kon Tum	Công ty con	1.357.413.436
- Công ty TNHH MTV Cao su Krông Buk	Công ty con	246.413.492
- Công ty TNHH MTV Cao su Lộc Ninh	Công ty con	701.932.930
- Công ty TNHH MTV Cao su Quảng Trị	Công ty con	115.899.720
- Công ty TNHH MTV Cao su Dầu Tiếng	Công ty con	3.042.263.633
- Công ty TNHH MTV TCT Cao su Đồng Nai	Công ty con	2.987.975.720
Doanh thu phí ủy thác, hun trùng		290.360.952
- Công ty CP Cao su Tây Ninh	Công ty con	61.960.553
- Công ty CP Cao Su Bảo Lâm	Công ty con	137.800.667
- Công ty TNHH MTV cao su Thanh Hóa	Công ty con	49.236.727
- Công ty TNHH MTV cao su Bình Thuận	Công ty con	28.955.350
- Công ty TNHH MTV Cao su Hương Khê Hà	Công ty con	12.407.655
Doanh thu cho thuê văn phòng		683.798.422
- Công ty CP Cao Su Việt Lào	Công ty liên kết	54.545.454
- Công ty CP Gỗ MDF VRG Quảng Trị	Công ty con	19.720.800
- Chi nhánh Công ty CP Thương mại Dịch vụ và Du lịch Cao su	Công ty con	25.772.728
- Công ty CP Cao su Chư Sê - Kampongthom	Công ty liên kết	19.364.400
- Công Ty CP Khu Công nghiệp Hồ Nai	Công ty liên kết	38.016.000
- Công ty CP Cao su Bà Rịa	Công ty con	57.618.000
- Công ty CP Gỗ MDF VRG Kiên Giang	Công ty con	148.298.040
- Công ty CP Kho vận và Dịch vụ hàng hóa Cao su	Công ty con	114.048.000
- Công ty CP Xây dựng và Tư vấn Đầu tư	Công ty liên kết	135.135.000
- Công ty CP Xuất khẩu Cao su VRG Nhật Bản	Công ty con	71.280.000

Giao dịch phát sinh trong kỳ: (tiếp theo)

	Mối quan hệ	Từ ngày 01/01/2019 đến ngày 30/06/2019
		VND
Lợi nhuận tập trung từ Công ty TNHH MTV 100% vốn Nhà nước		297.951.847.540
- Công ty TNHH MTV Cao su Bình Long	Công ty con	63.144.933.607
- Công ty TNHH MTV Cao su Chư Sê	Công ty con	9.315.721.208
- Công ty TNHH MTV Cao su KonTum	Công ty con	5.288.258.554
- Công ty TNHH MTV Cao su Lộc Ninh	Công ty con	14.391.481.618
- Công ty TNHH MTV Cao su Bình Thuận	Công ty con	1.312.462.797
- Công ty TNHH MTV Cao su Chư Păh	Công ty con	1.908.631.264
- Công ty TNHH MTV Cao su Dầu Tiếng	Công ty con	156.268.089.225
- Công ty TNHH MTV Cao su Phú Riềng	Công ty con	21.500.250.017
- Công ty TNHH MTV TCT Cao su Đồng Nai	Công ty con	22.858.746.537
- Công ty TNHH MTV Cao su Quảng Trị	Công ty con	1.963.272.713
Cổ tức lợi nhuận được chia		265.079.725.900
- Công ty CP Bảo vệ Thực vật Sài Gòn	Công ty nhận đầu tư	4.200.000
- Công ty CP Cao su Bến Thành	Công ty liên kết	6.045.658.000
- Công ty CP Cao su Tây Ninh	Công ty con	14.400.000.000
- Công ty CP Cao Su Việt Lào	Công ty liên kết	6.404.600.000
- Công ty CP Xuất khẩu Cao su VRG Nhật Bản	Công ty con	500.000.000
- Công ty CP Đầu tư Sài Gòn VRG	Công ty nhận đầu tư	9.339.952.000
- Công ty CP Chế biến Gõ Thuận An	Công ty nhận đầu tư	1.285.315.900
- Công ty Cổ phần Đầu tư và Phát triển VRG Long Thành	Công ty liên kết	6.600.000.000
- Công ty CP MDF VRG - Dongwha	Công ty liên kết	220.500.000.000
Lãi cho vay AFD		9.824.438.409
- Công ty TNHH MTV Cao su Bình Thuận	Công ty con	878.982.285
- Công ty TNHH MTV Cao su Chư Păh	Công ty con	1.761.513.727
- Công ty TNHH MTV Cao su Chư Prông	Công ty con	924.377.608
- Công ty TNHH MTV Cao su Chư Sê	Công ty con	313.832.508
- Công ty TNHH MTV Cao su Eah Leo	Công ty con	380.323.780
- Công ty TNHH MTV Cao su Hà Tĩnh	Công ty con	558.998.013
- Công ty TNHH MTV Cao su KonTum	Công ty con	2.781.293.246
- Công ty TNHH MTV Cao su Krông Buk	Công ty con	264.785.305
- Công ty TNHH MTV Cao su Mang Yang	Công ty con	1.443.331.227
- Công ty TNHH MTV Cao su Quảng Nam	Công ty con	794.754.213
- Công ty TNHH MTV Cao su Thanh Hóa	Công ty con	322.557.091
- Công ty TNHH MTV Cao su Quảng Ngãi	Công ty con	278.671.691
Chuyển nhượng cổ phần		5.500.000.000
- Ông Phạm Văn Thành	Thành viên HĐQT	5.500.000.000

Giao dịch phát sinh trong kỳ: (tiếp theo)

	Mối quan hệ	Từ ngày 01/01/2019 đến ngày 30/06/2019
Mua hàng hóa		161.316.154.526
- Công ty CP Cao su Tây Ninh	Công ty con	1.445.647.876
- Công ty CP Cao su Điện Biên	Công ty con	6.981.077.728
- Công ty CP Cao su Lai Châu	Công ty con	10.372.627.591
- Công ty CP Cao su Tân Biên	Công ty con	6.773.023.857
- Công ty TNHH MTV Cao su Nam Giang - Quảng Nam	Công ty con	10.512.815.967
- Công ty CP Cao su Sa Thầy	Công ty con	32.787.532.230
- Công ty TNHH MTV Cao su Chư Păh	Công ty con	7.581.518.108
- Công ty TNHH MTV Cao su Chư Prông	Công ty con	11.912.590.872
- Công ty TNHH MTV Cao su Eah Leo	Công ty con	16.202.964.436
- Công ty TNHH MTV Cao su Hà Tĩnh	Công ty con	16.991.999.908
- Công ty TNHH MTV Cao su Chư Momray	Công ty con	10.287.079.690
- Công ty TNHH MTV TCT Cao su Đồng Nai	Công ty con	1.320.883.200
- Công ty TNHH MTV Cao su Dầu Tiếng	Công ty con	3.423.318.010
- Công ty TNHH MTV Cao Su Mang Yang	Công ty con	11.472.733.189
- Công ty TNHH MTV Cao su Phú Riêng	Công ty con	3.614.119.690
- Công ty CP Cao Su Bà Rịa - Kampongthom	Công ty con	7.467.750.360
- Công ty CP Cao su Lai Châu II	Công ty con	2.168.471.814
Góp vốn điều lệ		61.789.740.000
- Công ty CP Cao su Hà Giang	Công ty con	3.540.000.000
- Công ty CP Cao su Lai Châu	Công ty con	10.000.000.000
- Công ty CP Cao su Lai Châu II	Công ty con	10.020.000.000
- Công ty CP Cao su Sa Thầy	Công ty con	3.000.000.000
- Công ty CP Cao su Yên Bái	Công ty con	2.870.000.000
- Công ty CP Đầu tư Phát triển Cao su Nghệ An	Công ty con	8.200.000.000
- Công ty CP Cao su Chư Sê - Kampongthom	Công ty liên kết	20.260.000.000
- Công ty CP Cao su Dầu Tiếng Campuchia	Công ty liên kết	1.899.740.000
- Công ty CP Cao su Krông Buk - Ratanakiri	Công ty liên kết	2.000.000.000
Tạm ứng vốn điều lệ		236.481.251.503
- Công ty TNHH MTV Cao su Krông Buk	Công ty con	5.000.000.000
- Công ty TNHH MTV Cao su Chư Păh	Công ty con	18.690.247.413
- Công ty TNHH MTV Cao su Chư Prông	Công ty con	5.000.000.000
- Công ty TNHH MTV Cao su Chư Sê	Công ty con	22.745.519.467
- Công ty TNHH MTV Cao su Mang Yang	Công ty con	23.912.745.383
- Công ty TNHH MTV Cao su Quảng Nam	Công ty con	29.633.053.575
- Công ty TNHH MTV Cao su Quảng Trị	Công ty con	15.563.088.226
- Công ty TNHH MTV Cao su Hà Tĩnh	Công ty con	50.800.597.439
- Công ty TNHH MTV Cao su Thanh Hóa	Công ty con	5.000.000.000
- Công ty TNHH MTV Cao su Hương Khê Hà Tĩnh	Công ty con	36.000.000.000
- Công ty TNHH MTV Cao su Nam Giang - Quảng Nam	Công ty con	24.136.000.000

Số dư tại ngày kết thúc kỳ kế toán:

	Mối quan hệ	30/06/2019	01/01/2019
		VND	VND
Phải thu ngắn hạn khách hàng		501.873.994	735.671.239
- Công ty CP Tư vấn XD đô thị - KCN Cao su VN	Công ty con	327.013.101	327.013.101
- Công ty CP Xây dựng - Địa ốc Cao su	Công ty liên kết	-	113.691.600
- Công ty CP Gỗ MDF VRG Quảng Trị	Công ty con	-	36.619.440
- Công ty CP TM DV và Du lịch Cao su	Công ty con	28.988.143	958.926
- Công ty CP Xây dựng và Tư vấn Đầu tư	Công ty liên kết	135.972.750	137.324.250
- Công ty TNHH MTV Cao su Phú Riềng	Công ty con	-	5.500.000
- Công ty TNHH MTV Cao su Chư Păh	Công ty con	-	3.300.000
- Công ty TNHH MTV Cao su Kon Tum	Công ty con	3.300.000	-
- Công ty TNHH MTV Cao su Krông Buk	Công ty con	-	3.300.000
- Công ty CP Cao su Tây Ninh	Công ty con	-	3.300.000
- Công ty CP Cao su Lai Châu II	Công ty con	-	3.300.000
- Công ty TNHH MTV Cao su Nam Giang - Quảng Nam	Công ty con	-	3.300.000
- Công ty CP Cao su Tân Biên	Công ty con	-	3.300.000
- Công ty TNHH MTV Cao su KonTum	Công ty con	-	3.300.000
- Công ty CP Cao su Sa Thầy	Công ty con	-	3.300.000
- Công ty CP Cao su Sơn La	Công ty con	-	3.300.000
- Công ty CP Cao Su Hòa Bình	Công ty con	-	3.300.000
- Công ty Cổ phần Cao su Hà Giang	Công ty con	3.300.000	-
- Công ty CP Thủy điện GERUCO Sông Côn	Công ty con	3.300.000	-
- Công ty CP Gỗ MDF VRG Kiên Giang	Công ty con	-	81.563.922
Trả trước cho người bán ngắn hạn		89.344.389.480	3.028.000.000
- Công ty TNHH MTV Cao su Thanh Hóa	Công ty con	13.000.000.000	3.000.000.000
- Công ty TNHH MTV Cao Su Mang Yang	Công ty con	20.102.587.163	-
- Công ty CP Cao su Sơn La	Công ty con	13.000.000.000	-
- Công ty CP Cao su Điện Biên	Công ty con	6.920.745.104	-
- Công ty TNHH MTV Cao su Hà Tĩnh	Công ty con	6.660.215.242	-
- Công ty TNHH MTV Cao su Hương Khê Hà Tĩnh	Công ty con	4.000.000.000	-
- Công ty CP Cao su Lai Châu	Công ty con	3.508.741.030	-
- Công ty CP Cao su Lai Châu II	Công ty con	2.723.104.595	-
- Công ty TNHH MTV Cao su Nam Giang - Quảng Nam	Công ty con	223.822.021	-
- Công ty TNHH MTV Cao su Chưmômray	Công ty con	19.205.174.325	-
- Công ty Cổ phần Cao su Sơn La	Công ty con	-	-
Phải thu về ứng vốn kinh doanh		26.062.673.000	23.754.089.515
- Công ty CP Cao su Sơn La	Công ty con	-	5.506.416.515
- Công ty TNHH MTV Cao su Quảng Ngãi	Công ty con	1.000.000.000	1.000.000.000
- Công ty CP Gỗ MDF VRG Kiên Giang	Công ty con	5.000.000.000	5.000.000.000
- Công ty TNHH MTV Cao su Hương Khê Hà Tĩnh	Công ty con	20.062.673.000	12.247.673.000

	Mối quan hệ	30/06/2019	01/01/2019
		VND	VND
Phải thu về tạm ứng vốn điều lệ		871.733.737.801	635.252.486.298
- Công ty TNHH MTV TCT Cao su Đồng Nai	Công ty con	67.297.000.000	67.297.000.000
- Công ty TNHH MTV Cao su Lộc Ninh	Công ty con	115.195.000.000	115.195.000.000
- Công ty TNHH MTV Cao su Krông Buk	Công ty con	15.000.000.000	10.000.000.000
- Công ty TNHH MTV Cao su EahLeo	Công ty con	14.000.000.000	14.000.000.000
- Công ty TNHH MTV Cao su Chư Păh	Công ty con	61.989.517.754	43.299.270.341
- Công ty TNHH MTV Cao su Chư Prông	Công ty con	38.435.911.551	33.435.911.551
- Công ty TNHH MTV Cao Su Chư Sê	Công ty con	141.565.778.712	118.820.259.245
- Công ty TNHH MTV Cao Su Mang Yang	Công ty con	34.405.910.696	10.493.165.313
- Công ty TNHH MTV Cao su Quảng Nam	Công ty con	74.667.397.977	45.034.344.402
Công ty TNHH MTV cao su Dầu Tiếng	Công ty con	75.953.000.000	75.953.000.000
- Công ty TNHH MTV Cao su Quảng trị	Công ty con	32.095.796.430	16.532.708.204
- Công ty TNHH MTV Cao su Hà Tĩnh	Công ty con	92.479.363.106	41.678.765.667
- Công ty TNHH MTV Cao su Thanh Hóa	Công ty con	16.378.246.728	11.378.246.728
- Công ty TNHH MTV Cao su Hương Khê Hà Tĩnh	Công ty con	48.634.814.847	12.634.814.847
- Công ty TNHH MTV Cao su Nam Giang - Quảng Nam	Công ty con	43.636.000.000	19.500.000.000
Phải thu Cổ tức lợi nhuận được chia		8.752.000.000	413.821.668.000
- Công ty CP Cao su Phước Hòa	Công ty con	-	135.396.015.000
- Công ty CP Đầu tư Xây dựng Cao su	Công ty liên kết	8.752.000.000	8.752.000.000
- Công ty CP Cao su Tây Ninh	Công ty con	-	27.000.000.000
- Công ty CP Cao su Đồng Phú	Công ty con	-	96.000.000.000
- Công ty CP Cao su Bà Rịa	Công ty con	-	27.413.100.000
- Công ty CP Cao su Tân Biên	Công ty con	-	86.590.553.000
- Công ty CP Khu Công nghiệp Nam Tân Uyên	Công ty liên kết	-	32.670.000.000
Phải thu tiền lãi dự thu		1.950.622.354	1.707.899.007
- Công ty CP Cao su Điện Biên	Công ty con	162.058.945	109.830.004
- Công ty CP Gỗ MDF VRG Kiên Giang	Công ty con	1.950.622.354	1.707.899.007
Phải thu lãi cho vay vốn AFD		5.248.916.244	5.350.120.087
- Công ty TNHH MTV Cao su Bình Thuận	Công ty con	429.226.183	450.136.286
- Công ty TNHH MTV Cao su Krông Buk	Công ty con	126.702.424	138.191.266
- Công ty TNHH MTV Cao su Eah Leo	Công ty con	182.312.952	200.031.347
- Công ty TNHH MTV Cao su Chư Păh	Công ty con	852.154.457	920.089.236
- Công ty TNHH MTV Cao su Chư Prông	Công ty con	359.768.610	99.850.466
- Công ty TNHH MTV Cao Su Chư Sê	Công ty con	-	313.586.172
- Công ty TNHH MTV Cao Su Mang Yang	Công ty con	698.150.353	754.008.538
- Công ty TNHH MTV Cao su KonTum	Công ty con	1.331.470.170	1.461.203.163
- Công ty TNHH MTV Cao su Quảng Nam	Công ty con	374.796.944	419.957.269
- Công ty TNHH MTV Cao su Quảng Ngãi	Công ty con	135.896.189	143.801.365
- Công ty TNHH MTV Cao su Hà Tĩnh	Công ty con	273.711.284	287.095.392
- Công ty TNHH MTV Cao su Thanh Hóa	Công ty con	484.726.678	162.169.587

	Mối quan hệ	30/06/2019 VND	01/01/2019 VND
Phải thu lợi nhuận Tập trung		704.337.833.054	1.102.132.016.173
- Công ty TNHH MTV TCT Cao su Đồng Nai	Công ty con	75.858.746.537	180.635.641.359
- Công ty TNHH MTV Cao su Dầu Tiếng	Công ty con	454.785.764.716	629.065.659.321
- Công ty TNHH MTV Cao su Phú Riềng	Công ty con	43.839.384.518	97.546.374.684
- Công ty TNHH MTV Cao su Bình Long	Công ty con	86.991.268.475	95.847.273.818
- Công ty TNHH MTV Cao su Lộc Ninh	Công ty con	22.157.777.323	29.938.067.058
- Công ty TNHH MTV Cao su Chư Păh	Công ty con	1.908.631.264	8.177.248.090
- Công ty TNHH MTV Cao su Chư Prông	Công ty con	-	6.367.087.231
- Công ty TNHH MTV Cao su Chư Sê	Công ty con	6.553.248.644	3.745.519.467
- Công ty TNHH MTV Cao su Kon Tum	Công ty con	5.288.258.554	34.082.559.946
- Công ty TNHH MTV Cao su EahLeo	Công ty con	-	2.554.410.874
- Công ty TNHH MTV Cao su Quảng Trị	Công ty con	1.963.272.713	8.233.162.081
- Công ty TNHH MTV Cao su Thanh Hóa	Công ty con	4.991.480.310	4.991.480.310
- Công ty TNHH MTV Cao su Krông Buk	Công ty con	-	947.531.934
Phải thu phí quản lý tập trung		22.190.169.857	25.283.906.923
- Công ty TNHH MTV TCT Cao su Đồng Nai	Công ty con	2.987.975.720	3.874.165.021
- Công ty TNHH MTV Cao su Bình Long	Công ty con	2.483.628.932	1.322.170.289
- Công ty TNHH MTV Cao su Bình Thuận	Công ty con	661.795.862	1.620.166.183
- Công ty TNHH MTV Cao su Dầu Tiếng	Công ty con	3.042.263.633	1.352.229.710
- Công ty TNHH MTV Cao su Phú Riềng	Công ty con	9.250.111.024	6.454.892.011
- Công ty TNHH MTV Cao su Krông Buk	Công ty con	246.413.492	312.427.366
- Công ty TNHH MTV Cao su EahLeo	Công ty con	618.574.503	1.663.048.379
- Công ty TNHH MTV Cao su Chư Păh	Công ty con	628.385.439	2.075.628.842
- Công ty TNHH MTV Cao su Chư Prông	Công ty con	429.706.686	1.624.701.703
- Công ty TNHH MTV Cao su Chư Sê	Công ty con	368.001.410	643.160.323
- Công ty TNHH MTV Cao su Kon Tum	Công ty con	1.357.413.436	4.089.117.096
- Công ty TNHH MTV Cao su Quảng trị	Công ty con	115.899.720	252.200.000
Phải thu Quỹ khen thưởng - phúc lợi tập trung		1.568.176.355	11.122.426.763
- Công ty TNHH MTV TCT Cao su Đồng Nai	Công ty con	-	2.035.750.370
- Công ty TNHH MTV Cao su Bình Long	Công ty con	-	2.514.472.197
- Công ty TNHH MTV Cao su Bình Thuận	Công ty con	-	399.187.064
- Công ty TNHH MTV Cao su Dầu Tiếng	Công ty con	-	2.822.033.670
- Công ty TNHH MTV Cao su Phú Riềng	Công ty con	1.568.176.355	1.568.176.355
- Công ty TNHH MTV Cao su Krông Buk	Công ty con	-	45.770.745
- Công ty TNHH MTV Cao su Chư Păh	Công ty con	-	502.041.322
- Công ty TNHH MTV Cao su Chư Prông	Công ty con	-	273.074.619
- Công ty TNHH MTV Cao su EahLeo	Công ty con	-	420.906.255
- Công ty TNHH MTV Cao su Chư Sê	Công ty con	-	135.200.340
- Công ty TNHH MTV Cao su Kon Tum	Công ty con	-	281.584.232
- Công ty TNHH MTV Cao su Quảng trị	Công ty con	-	77.726.145
- Các đơn vị sự nghiệp	Công ty con	-	46.503.449
Phải thu Quỹ nghiên cứu Khoa học & Đào tạo tập trung		13.168.972.778	13.168.972.778
- Công ty TNHH MTV Cao su Phú Riềng	Công ty con	13.168.972.778	13.168.972.778
Phải thu ngắn hạn khác		1.000.000.000	1.000.000.000
- Công ty TNHH MTV Cao su Quảng Ngãi	Công ty con	1.000.000.000	1.000.000.000
Phải thu dài hạn khác		7.333.952.591	7.777.516.802
- Trung tâm y tế Cao Su	Công ty con	4.333.952.591	4.777.516.802
- Công ty TNHH MTV Cao su Hà Tĩnh	Công ty con	3.000.000.000	3.000.000.000


	Mối quan hệ	30/06/2019 VND	01/01/2019 VND
Phải trả cho người bán ngắn hạn		9.953.908.530	21.349.232.210
- Công ty TNHH MTV Cao su Chư Prông	Công ty con	758.965.135	-
- Công ty TNHH MTV Cao su Mang Yang	Công ty con	3.035.860.540	-
- Công ty TNHH MTV Cao su Bình Thuận	Công ty con	-	4.483.500.000
- Công ty CP TM DV và Du lịch Cao su	Công ty con	-	888.486.826
- Công ty TNHH MTV Cao su Chư Păh	Công ty con	3.035.860.540	-
- Viện nghiên cứu cao su Việt Nam	Công ty con	154.088.400	154.088.400
- Công ty CP Cao su Sa Thầy	Công ty con	1.071.721.078	3.724.700.112
- Công ty CP Cao su Tân Biên	Công ty con	1.897.412.837	3.103.916.760
- Công ty TNHH MTV Cao su Eah Leo	Công ty con	-	3.724.700.112
- Công ty TNHH MTV Cao su Hà Tĩnh	Công ty con	-	3.005.856.000
- Công ty TNHH MTV Cao su Hương Khê Hà Tĩnh	Công ty con	-	1.789.945.500
- Tạp Chí Cao su Việt Nam	Công ty con	-	474.038.500
Phải trả tiền ủy thác xuất khẩu cao su		10.767.148.561	9.294.219.433
- Công ty Cổ phần Cao su Phước Hòa	Công ty con	-	1.738.859.426
- Công ty Cổ phần Cao su Tây Ninh	Công ty con	4.062.994.003	6.375.443.110
- Công ty TNHH MTV Cao su Bình Long	Công ty con	1.369.719.303	-
- Công ty TNHH MTV Cao su Thanh Hóa	Công ty con	5.334.435.255	-
- Công ty TNHH MTV Cao su Thanh Hóa	Công ty con	-	-
- Công ty TNHH MTV Cao su Lộc Ninh	Công ty con	-	1.179.916.897
- Công ty CP Cao su Tây Ninh	Công ty con	-	-
Phải trả phí quản lý tập trung		75.513.872	777.446.802
- Công ty TNHH MTV Cao su Lộc Ninh	Công ty con	50.825.608	752.758.538
- Công ty TNHH MTV Cao su Nam Giang - Quảng Nam	Công ty con	24.688.264	24.688.264
Phải trả về Quỹ khen thưởng, phúc lợi tập trung		433.974.271	427.794.325
- Trung tâm y tế Cao Su	Công ty con	6.179.946	-
- Công ty TNHH MTV Cao su Lộc Ninh	Công ty con	384.328.247	384.328.247
- Công ty TNHH MTV Cao su Nam Giang - Quảng Nam	Công ty con	43.466.078	43.466.078
Phải thu về cho vay		251.466.421.673	200.685.323.755
- Công ty CP Cao su Phú Riêng Kratie	Công ty liên kết	92.278.244.169	92.278.244.169
- Công ty CP Chứng Khoán Cao Su		7.529.125.000	7.529.125.000
- Công ty TNHH MTV Cao su Hương Khê Hà Tĩnh	Công ty con	3.685.000.000	-
- Công ty CP Gỗ MDF VRG Kiên Giang	Công ty con	147.974.052.504	100.877.954.586
Phải thu về cho vay AFD		233.162.771.903	248.530.428.171
- Công ty TNHH MTV Cao su Bình Thuận	Công ty con	19.489.698.875	20.269.289.708
- Công ty TNHH MTV Cao su Krông Buk	Công ty con	5.778.520.021	6.223.021.560
- Công ty TNHH MTV Cao su EahLeo	Công ty con	8.286.396.725	8.923.811.857
- Công ty TNHH MTV Cao su Chư Păh	Công ty con	38.048.698.630	40.982.359.969
- Công ty TNHH MTV Cao su Chư Prông	Công ty con	13.827.242.396	14.890.876.426
- Công ty TNHH MTV Cao Su Chư Sê	Công ty con	13.133.325.557	14.143.581.366
- Công ty TNHH MTV Cao Su Mang Yang	Công ty con	31.169.728.258	33.583.284.229
- Công ty TNHH MTV Cao su Kon Tum	Công ty con	60.672.485.910	65.339.600.267
- Công ty TNHH MTV Cao su Quảng Nam	Công ty con	16.898.510.886	17.574.452.923
- Công ty TNHH MTV Cao su Quảng Ngãi	Công ty con	6.187.023.386	6.434.505.282
- Công ty TNHH MTV Cao su Hà Tĩnh	Công ty con	12.362.597.075	12.857.100.400
- Công ty TNHH MTV Cao su Thanh Hóa	Công ty con	7.308.544.184	7.308.544.184


Giao dịch với các bên liên quan khác như sau:


	Từ ngày 01/01/2019 đến ngày 30/06/2019
	VND
- Thu nhập của Tổng Giám đốc	253.367.821
- Thu nhập của HĐQT và người quản lý khác	1.925.476.396

35 . SỐ LIỆU SO SÁNH

Số liệu so sánh trên Bảng cân đối kế toán riêng là số liệu của Báo cáo tài chính riêng cho kỳ kế toán từ ngày 01/06/2018 đến ngày 31/12/2018 đã được kiểm toán bởi Công ty TNHH Hãng kiểm toán AASC. Tập đoàn không trình bày số liệu so sánh trên Báo cáo kết quả kinh doanh riêng, Báo cáo lưu chuyển tiền tệ riêng và các thuyết minh tương ứng do giai đoạn 05 tháng 2018 vẫn là doanh nghiệp Nhà Nước, chưa chuyển sang công ty cổ phần.

Người lập biểu

Phạm Thị Thu Hương

Kế toán trưởng

Phạm Văn Hồi Em

Tp. Hồ Chí Minh, ngày 18 tháng 07 năm 2019
Tổng Giám đốc

Huỳnh Văn Bảo

