

CÔNG TY CỔ PHẦN THÉP VICASA - VNSTEEL

Đường Số 9, KCN Biên Hòa I, Đồng Nai

Mã số thuế : 3600961762

Mẫu số B 01 - DN

(Ban hành theo Thông tư số 200/2014/TT-BTC

ngày 22/12/2014 của Bộ Tài chính)

BẢNG CÂN ĐỐI KẾ TOÁN (TRƯỚC KIỂM TOÁN)

Tại ngày : 31/12/2019

(Đơn vị tính: Việt Nam đồng)

TÀI SẢN	Mã số	Thuyết minh	Số cuối kỳ	Số đầu năm
1	2	3	4	5
A. TÀI SẢN NGẮN HẠN	100		402.348.639.672	526.510.636.998
I. Tiền và các khoản tương đương tiền	110	VI.1	13.058.411.431	8.869.593.419
1. Tiền	111		13.058.411.431	8.869.593.419
II. Các khoản đầu tư tài chính ngắn hạn	120	VI.2		
III. Các khoản phải thu	130		114.299.454.480	140.677.457.213
1. Phải thu ngắn hạn của khách hàng	131	VI.3a	111.826.691.985	129.501.388.329
2. Trả trước cho người bán ngắn hạn	132	VI.14	1.883.463.162	10.383.611.057
6. Phải thu ngắn hạn khác	136	VI.4a	654.299.333	877.457.827
7. Dự phòng phải thu ngắn hạn khó đòi (*)	137		(65.000.000)	(85.000.000)
IV. Hàng tồn kho	140	VI.7	263.138.797.522	359.058.788.627
1. Hàng tồn kho	141		263.706.344.368	359.644.715.669
2. Dự phòng giảm giá hàng tồn kho (*)	149		(567.546.846)	(585.927.042)
V. Tài sản ngắn hạn khác	150		11.851.976.239	17.904.797.739
1. Chi phí trả trước ngắn hạn	151	VI.13a	4.221.071.724	3.960.736.061
2. Thuế GTGT được khấu trừ	152	VI.17	7.630.904.515	13.944.061.678
B. TÀI SẢN DÀI HẠN	200		104.966.925.142	84.495.742.450
I. Các khoản phải thu dài hạn	210			
II. Tài sản cố định	220		86.513.413.141	73.361.779.569
1. Tài sản cố định hữu hình	221	VI.9	86.513.413.141	73.361.779.569
- Nguyên giá	222		391.967.320.076	391.412.480.267
- Giá trị hao mòn lũy kế (*)	223		(305.453.906.935)	(318.050.700.698)
III. Bất động sản đầu tư	230			
IV. Tài sản dở dang dài hạn	240		4.369.984.381	4.358.487.540
2. Chi phí xây dựng cơ bản dở dang	242	VI.8	4.369.984.381	4.358.487.540
V. Đầu tư tài chính dài hạn	250			
VI. Tài sản dài hạn khác	260		14.083.527.620	6.775.475.341
1. Chi phí trả trước dài hạn	261	VI.13b	14.083.527.620	6.775.475.341
5. Lợi thế thương mại	269			
TỔNG CỘNG TÀI SẢN (270 = 100+200)	270		507.315.564.814	611.006.379.448

NGUỒN VỐN	Mã số	Thuyết minh	Số cuối kỳ	Số đầu năm
1	2	3	4	5
C. NỢ PHẢI TRẢ	300		281.103.686.958	361.182.955.973
I. Nợ ngắn hạn	310		281.103.686.958	361.182.955.973
1. Phải trả người bán ngắn hạn	311	VI.16	20.366.838.549	62.743.256.415
2. Người mua trả tiền trước ngắn hạn	312		129.992.725	
3. Thuế và các khoản phải nộp Nhà nước	313	VI.17	2.460.167.083	2.345.462.567
4. Phải trả người lao động	314		16.169.847.157	16.470.352.505
5. Chi phí phải trả ngắn hạn	315	VI.18	319.275.815	351.836.866
9. Phải trả ngắn hạn khác	319	VI.19	3.570.440.418	2.284.921.129
10. Vay và nợ thuê tài chính ngắn hạn	320	VI.15	237.957.679.030	275.798.628.450
12. Quỹ khen thưởng, phúc lợi	322		129.446.181	1.188.498.041
II. Nợ dài hạn	330			
D. VỐN CHỦ SỞ HỮU	400		226.211.877.856	249.823.423.475
I. Vốn chủ sở hữu	410	VI.25	226.211.877.856	249.823.423.475
1. Vốn góp của chủ sở hữu	411		151.873.220.000	151.873.220.000
- Cổ phiếu phổ thông có quyền biểu quyết	411a		151.873.220.000	151.873.220.000
2. Thặng dư vốn cổ phần	412		20.441.721.380	20.441.721.380
8. Quỹ đầu tư phát triển	418		14.999.169.000	14.999.169.000
11. Lợi nhuận sau thuế chưa phân phối	421		38.897.767.476	62.509.313.095
- LNST chưa phân phối lũy kế đến cuối kỳ trước	421a		13.513.439.755	30.412.239.687
- LNST chưa phân phối kỳ này	421b		25.384.327.721	32.097.073.408
II. Nguồn kinh phí và quỹ khác	430			
TỔNG CỘNG NGUỒN VỐN (430= 300+400)	440		507.315.564.814	611.006.379.448

Người lập biểu



Đặng Công An

Kế toán trưởng



Nguyễn Thanh Hùng

Biên Hòa, ngày 03 tháng 01 năm 2020

Tổng Giám Đốc



Huỳnh Công Du

KẾT QUẢ HOẠT ĐỘNG KINH DOANH (TRƯỚC KIỂM TOÁN)
PHẦN I - LÃI (LỖ)
 Quý 04 năm 2019

(Đơn vị tính: Việt Nam đồng)


STT	Chỉ tiêu	Mã số	Thuyết minh	Quý 04 năm 2019		Lũy kế từ đầu năm đến cuối kỳ này	
				Năm nay	Năm trước	Năm nay	Năm trước
	1	2	3	4	5	6	7
1	Doanh thu bán hàng và cung cấp dịch vụ	01	VII.1	483.664.830.034	548.263.166.946	2.231.355.645.625	2.522.820.554.976
2	Các khoản giảm trừ doanh thu (02=04+05+06+07)	02	VII.2	7.254.286.503	4.009.859.181	17.306.039.624	10.662.580.727
2.1	- Chiết khấu thương mại	04		7.254.286.503	4.009.859.181	17.306.039.624	8.162.280.727
2.2	- Giảm giá hàng hoá	05		-	-	-	-
2.3	- Hàng bán bị trả lại	06		-	-	-	2.500.300.000
2.4	- Thuế tiêu thụ đặc biệt, thuế xuất khẩu phải nộp	07		-	-	-	-
3	Doanh thu thuần về bán hàng và cung cấp dịch vụ (10=01-02)	10		476.410.543.531	544.253.307.765	2.214.049.606.001	2.512.157.974.249
4	Giá vốn hàng bán	11	VII.3	457.649.453.295	527.932.838.640	2.124.561.258.229	2.423.070.186.176
5	Lợi nhuận gộp về bán hàng và cung cấp dịch vụ (20=10-11)	20		18.761.090.236	16.320.469.125	89.488.347.772	89.087.788.073
6	Doanh thu hoạt động tài chính	21	VII.4	102.745.832	253.415.442	308.497.652	1.234.357.459
7	Chi phí tài chính	22	VII.5	3.296.008.785	3.473.905.653	14.247.408.942	8.471.613.979
	Trong đó: Chi phí lãi vay	23		3.271.263.906	3.473.500.331	14.038.605.333	8.471.208.657
8	Phần lãi lỗ trong công ty liên doanh, liên kết	24		-	-	-	-
9	Chi phí bán hàng	25	VII.8.b	5.137.767.225	4.869.292.674	21.764.844.439	21.313.685.450
10	Chi phí quản lý doanh nghiệp	26	VII.8.a	4.020.787.055	3.496.941.528	22.072.089.887	19.605.868.066
11	Lợi nhuận thuần từ hoạt động kinh doanh {30=20+(21-22)-(25+26)}	30		6.409.273.003	4.733.744.712	31.712.502.156	40.930.978.037
12	Thu nhập khác	31	VII.6	723.566.478	144.872.727	1.106.180.495	768.900.973
13	Chi phí khác	32	VII.7	565.000.000	507.400.000	1.065.750.000	1.557.400.000
14	Lợi nhuận khác (40=31-32)	40		158.566.478	(362.527.273)	40.430.495	(788.499.027)
15	Tổng lợi nhuận kế toán trước thuế (50=30+40)	50		6.567.839.481	4.371.217.439	31.752.932.651	40.142.479.010
16	Chi phí thuế thu nhập doanh nghiệp hiện hành (20%)	51	VII.10	1.331.586.296	882.726.888	6.368.604.930	8.045.405.602
17	Chi phí thuế thu nhập doanh nghiệp hoãn lại	52		-	-	-	-
18	Lợi nhuận sau thuế thu nhập doanh nghiệp (60=50-51-52)	60		5.236.253.185	3.488.490.551	25.384.327.721	32.097.073.408
19	Lợi nhuận sau thuế công ty mẹ	61					
20	Lợi nhuận sau thuế công ty mẹ không kiểm soát	62					
21	Lãi cơ bản trên cổ phiếu	70		345	230	1.671	2.113
22	Lãi suy giảm trên cổ phiếu	71					

Lập biểu



Đặng Công An


Kế toán trưởng



Nguyễn Thanh Hùng

Biên Hòa, ngày 03 tháng 01 năm 2020

Tổng Giám Đốc



Huỳnh Công Du

BÁO CÁO LƯU CHUYỂN TIỀN TỆ (TRƯỚC KIỂM TOÁN)

(Theo phương pháp gián tiếp)

QUÝ IV NĂM 2019

Đơn vị tính: Việt Nam đồng

Chỉ tiêu	Mã số	Thuyết minh	Lũy kế từ đầu năm đến cuối quý này	
			Năm nay	Năm trước
1	2	3	4	5
I .LƯU CHUYỂN TIỀN TỪ HOẠT ĐỘNG KINH DOANH				
1. Lợi nhuận trước thuế :	01		31.752.932.651	40.142.479.010
2. Điều chỉnh cho các khoản :			36.097.115.867	30.551.853.045
- Khấu hao tài sản cố định và BĐSĐT	02		22.049.850.175	23.097.209.583
- Các khoản dự phòng	03		(38.380.196)	(754.246.746)
- Lãi, lỗ chênh lệch tỷ giá hối đoái do đánh giá lại các khoản mục tiền tệ có gốc ngoại tệ	04		(13.982.560)	(115.001.180)
- Lãi, lỗ từ hoạt động đầu tư	05		61.023.115	(147.317.269)
- Chi phí lãi vay	06		14.038.605.333	8.471.208.657
- Các khoản điều chỉnh khác	07			
3. Lợi nhuận từ hoạt động kinh doanh trước thay đổi vốn lưu động:	08		67.850.048.518	70.694.332.055
- Tăng, giảm các khoản phải thu	09		33.524.427.837	(14.278.340.994)
- Tăng, giảm hàng tồn kho	10		95.938.371.301	(222.224.445.129)
- Tăng, giảm các khoản phải trả (không kể lãi vay phải trả, thuế thu nhập doanh nghiệp phải nộp)	11		(43.378.031.105)	(23.996.420.839)
- Tăng, giảm chi phí trả trước	12		(7.568.387.942)	(6.614.836.661)
- Tăng, giảm chứng khoán kinh doanh	13			
- Tiền lãi vay đã trả	14		(14.071.166.384)	(8.236.433.629)
- Thuế thu nhập doanh nghiệp đã nộp	15		(5.450.193.335)	(8.114.155.961)
- Tiền thu khác từ hoạt động kinh doanh	16			6.000.000
- Tiền chi khác cho hoạt động kinh doanh	17		(4.044.559.200)	(5.274.388.959)
Lưu chuyển tiền thuần từ hoạt động kinh doanh	20		122.800.509.690	(218.038.690.117)
II. LƯU CHUYỂN TIỀN TỪ HOẠT ĐỘNG ĐẦU TƯ				
1. Tiền chi để mua sắm, xây dựng TSCĐ và các tài sản dài hạn khác	21		(36.934.443.616)	(14.831.978.061)
2. Tiền thu từ thanh lý, nhượng bán TSCĐ và các tài sản dài hạn khác	22		1.634.090.909	
7. Tiền thu lãi cho vay, cổ tức và lợi nhuận được chia	27		28.149.004	147.317.269
Lưu chuyển tiền thuần từ hoạt động đầu tư	30		(35.272.203.703)	(14.684.660.792)
III. LƯU CHUYỂN TIỀN TỪ HOẠT ĐỘNG TÀI CHÍNH				



Chỉ tiêu	Mã số	Thuyết minh	Lũy kế từ đầu năm đến cuối quý này	
			Năm nay	Năm trước
1	2	3	4	5
3. Tiền thu từ đi vay	33		1.276.959.111.136	1.004.835.527.494
4. Tiền trả nợ gốc vay	34		(1.314.800.060.556)	(777.046.477.978)
5. Tiền trả nợ gốc thuê tài chính	35			
6. Cổ tức, lợi nhuận đã trả cho chủ sở hữu	36		(45.512.521.115)	(45.205.463.820)
<i>Lưu chuyển tiền thuần từ hoạt động tài chính</i>	40		(83.353.470.535)	182.583.585.696
LƯU CHUYỂN TIỀN THUẦN TRONG KỲ (50=20+30+40)	50		4.174.835.452	(50.139.765.213)
TIỀN VÀ TƯƠNG ĐƯƠNG TIỀN ĐẦU KỲ	60		8.869.593.419	58.894.357.452
Ảnh hưởng của thay đổi tỷ giá hối đoái quy đổi ngoại tệ	61		13.982.560	115.001.180
TIỀN VÀ TƯƠNG ĐƯƠNG TIỀN CUỐI KỲ (70=50+60+61)	70	VI.1	13.058.411.431	8.869.593.419

Biên Hòa, ngày 03 tháng 01 năm 2020

Người lập biểu

Kế toán trưởng

Tổng Giám Đốc

Đặng Công An

Nguyễn Thanh Hùng

Huỳnh Công Du

THUYẾT MINH BÁO CÁO TÀI CHÍNH (TRƯỚC KIỂM TOÁN)**QUÝ 04 NĂM 2019****I - ĐẶC ĐIỂM HOẠT ĐỘNG CỦA DOANH NGHIỆP****1. Hình thức sở hữu vốn :** Công ty Cổ phần (Nhà nước 65%)

Công ty Cổ phần Thép Biên Hòa (VICASA) được chuyển từ DNNN là Công ty Thép Biên Hòa theo Quyết định số 2255/QĐ-BCN ngày 29 tháng 06 năm 2007 của Bộ Công nghiệp và Quyết định số 641/QĐ-TCLĐ ngày 21 tháng 09 năm 2007 của Tổng Công ty Thép Việt Nam về việc phê duyệt phương án và chuyển Công ty Thép Biên Hòa thành Công ty Cổ phần Thép Biên Hòa (VICASA). Đại Hội đồng cổ đông của Công ty chấp thuận đổi tên của Công ty thành Công ty Cổ phần Thép Vicasa - VNSTEEL theo Nghị quyết số 14/NQ-ĐHĐCĐ ngày 30/03/2016.

Công ty hoạt động theo Giấy chứng nhận đăng ký kinh doanh Công ty Cổ phần số 4703000474 đăng ký lần đầu ngày 25 tháng 12 năm 2007 và đăng ký thay đổi lần 7 theo Giấy chứng nhận đăng ký doanh nghiệp Công ty Cổ phần, mã số doanh nghiệp 3600961762 do Sở Kế hoạch và Đầu tư tỉnh Đồng Nai cấp ngày 09 tháng 08 năm 2018.

2. Lĩnh vực kinh doanh: Sản xuất công nghiệp**3. Ngành nghề kinh doanh:** Sản xuất sắt, thép, gang (C24100)

_ Gia công Cơ khí; xử lý và tráng phủ kim loại (C25920)

_ Sản xuất máy công cụ và máy tạo hình kim loại (C28220)

_ Lắp đặt máy móc và thiết bị công nghiệp (C33200)

_ Sản xuất khí đốt, phân phối nhiên liệu khí bằng đường ống (D35200)

_ Tái chế phế liệu (E4659)

_ Bán buôn máy móc, thiết bị và phụ tùng máy khác (G4659)

_ Bán buôn nhiên liệu rắn, lỏng, khí và các sản phẩm liên quan (G4661)

_ Bán buôn kim loại và quặng kim loại (G4662)

_ Bán buôn vật liệu, thiết bị lắp đặt khác trong xây dựng (G4663)

_ Bán buôn chuyên doanh khác chưa được phân vào đầu (G4669)

_ Vận tải hàng hóa bằng đường bộ (H4933)

_ Vận tải hàng hóa đường thủy nội địa (H5022)

_ Kinh doanh bất động sản, quyền sử dụng đất thuộc chủ sở hữu, chủ sử dụng hoặc đi thuê (L68100)

_ Kiểm tra và phân tích kỹ thuật

4. Chu kỳ sản xuất, kinh doanh thông thường: 12 tháng hàng năm**5. Đặc điểm hoạt động của doanh nghiệp trong năm tài chính có ảnh hưởng đến báo cáo tài chính:****6. Cấu trúc doanh nghiệp:**

- Danh sách Công ty con:

Không có

- Danh sách các Công ty liên doanh, liên kết:

Không có

- Danh sách các đơn vị trực thuộc không có tư cách pháp nhân hạch toán phụ thuộc:

Không có

7. Tuyên bố về khả năng so sánh thông tin trên Báo cáo tài chính:**II - KỲ KẾ TOÁN, ĐƠN VỊ TIỀN TỆ SỬ DỤNG TRONG KẾ TOÁN****1. Kỳ kế toán năm:** Bắt đầu từ ngày 01 tháng 01 kết thúc vào ngày 31 tháng 12 hàng năm.**2. Đơn vị tiền tệ sử dụng trong kế toán:** Đồng Việt Nam (VND)**III - CHUẨN MỰC VÀ CHẾ ĐỘ KẾ TOÁN ÁP DỤNG****1. Chế độ kế toán áp dụng:** Công ty áp dụng Chế độ kế toán doanh nghiệp theo Thông tư 200/2014/TT-BTC ngày 22/12/2014 của Bộ Tài chính và Thông tư số 53/2016/TT-BTC ngày 21/03/2016 của Bộ Tài chính về việc sửa đổi, bổ sung một số điều của Thông tư số 200/2014/TT-BTC.

2. Tuyên bố về việc tuân thủ Chuẩn mực kế toán và Chế độ kế toán:

Công ty đã áp dụng các Chuẩn mực kế toán Việt Nam và các văn bản hướng dẫn Chuẩn mực do Nhà nước đã ban hành. Các Báo cáo tài chính được lập và trình bày theo đúng mọi quy định của từng chuẩn mực, thông tư hướng dẫn thực hiện Chuẩn mực và Chế độ kế toán doanh nghiệp hiện hành đang áp dụng.

IV - CÁC CHÍNH SÁCH KẾ TOÁN ÁP DỤNG

1. Nguyên tắc chuyển đổi Báo cáo tài chính lập bằng ngoại tệ sang Đồng Việt Nam: Công ty tuân thủ theo hướng dẫn của Chế độ kế toán Doanh nghiệp

2. Các loại tỷ giá hối đoái áp dụng trong kế toán: Các nghiệp vụ phát sinh bằng tiền tệ khác VNĐ được hạch toán theo tỷ giá tại thời điểm phát sinh nghiệp vụ.

3. Nguyên tắc xác định lãi suất thực tế (lãi suất hiện lực) dùng để chiết khấu dòng tiền:

4. Nguyên tắc ghi nhận các khoản tiền và các khoản tương đương tiền: Tiền mặt, tiền gửi ngân hàng, tiền đang chuyển gồm:

- Nguyên tắc ghi nhận các khoản tương đương tiền: Báo cáo tài chính được lập trên cơ sở giá gốc.
- Nguyên tắc và phương pháp chuyển đổi các đồng tiền khác ra đồng tiền sử dụng trong kế toán: Theo tỷ giá thực tế

5. Nguyên tắc kế toán các khoản đầu tư tài chính:

- Chứng khoán kinh doanh;
- Các khoản đầu tư nắm giữ đến ngày đáo hạn;
- Các khoản cho vay;
- Đầu tư vào Công ty con; công ty liên doanh, liên kết;
- Đầu tư vào công cụ vốn của đơn vị khác;
- Các phương pháp kế toán đối với các giao dịch khác liên quan đến đầu tư tài chính.

6. Nguyên tắc kế toán nợ phải thu: Các khoản phải thu khách hàng được trình bày trên Báo cáo tài chính theo giá trị ghi sổ.

7. Nguyên tắc ghi nhận hàng tồn kho:

- Nguyên tắc ghi nhận hàng tồn kho; *Theo thực tế*
- Phương pháp tính giá trị hàng tồn kho:
 - + Nguyên vật liệu chính: *Theo giá bình quân gia quyền tháng.*
 - + Nguyên vật liệu: *Theo giá bình quân gia quyền tháng.*
 - + Bán thành phẩm, thành phẩm: *Theo giá bình quân gia quyền tháng.*
- Phương pháp hạch toán hàng tồn kho; *Theo phương pháp kê khai thường xuyên.*
- PP lập dự phòng giảm giá hàng tồn kho; *Theo Chuẩn mực kế toán số 02 "Hàng tồn kho" của Bộ Tài chính.*

8. Nguyên tắc ghi nhận và các khấu hao TSCĐ, TSCĐ thuê tài chính, bất động sản đầu tư:

- Nguyên tắc ghi nhận TSCĐ (hữu hình, vô hình, thuê tài chính); *Theo nguyên giá (-) giá trị hao mòn lũy kế.*
- Phương pháp khấu hao TSCĐ (hữu hình, vô hình, thuê tài chính); *Áp dụng phương pháp khấu hao đường thẳng*

9. Nguyên tắc kế toán các hợp đồng hợp tác kinh doanh:

10. Nguyên tắc kế toán thuế thu nhập doanh nghiệp hoãn lại:

11. Nguyên tắc kế toán chi phí trả trước:

- Các chi phí trả trước liên quan đến chi phí sản xuất kinh doanh dưới 1 năm được ghi nhận là chi phí trả trước dưới 12 tháng và phân bổ dần vào chi phí sản xuất kinh doanh dưới 12 tháng.
- Các chi phí trả trước liên quan đến chi phí sản xuất kinh doanh trên 1 năm được ghi nhận là chi phí trả trước trên 12 tháng và phân bổ dần vào chi phí sản xuất kinh doanh trên 12 tháng.
- Việc tính và phân bổ chi phí trả trước dưới 12 tháng và trên 12 tháng vào chi phí sản xuất kinh doanh từng kỳ được căn cứ vào tính chất, mức độ từng loại chi phí để chọn phương pháp phân bổ hợp lý

12. Nguyên tắc kế toán nợ phải trả: Được xác định theo giá phát hành cộng các chi phí phát sinh liên quan

13. Nguyên tắc ghi nhận vay và nợ phải trả thuê tài chính:

14. Nguyên tắc ghi nhận và vốn hóa các khoản chi phí đi vay: Theo chuẩn mực Kế toán số 16 "Chi phí đi vay"

15. Nguyên tắc ghi nhận chi phí phải trả: Các khoản chi phí thực tế chưa phát sinh nhưng được trích trước vào chi phí sản xuất, kinh doanh trong năm để đảm bảo chi phí khi phát sinh thực tế không gây đột biến cho chi phí sản xuất kinh doanh, đảm bảo nguyên tắc phù hợp giữa doanh thu và chi phí (như tiền điện, nước,...)

16. Nguyên tắc và phương pháp ghi nhận các khoản dự phòng phải trả:

17. Nguyên tắc ghi nhận doanh thu chưa thực hiện:

18. Nguyên tắc ghi nhận trái phiếu chuyển đổi:

19. Nguyên tắc ghi nhận vốn chủ sở hữu:

- Nguyên tắc ghi nhận vốn góp các chủ sở hữu, thặng dư vốn cổ phần, quyền chôn trái phiếu chuyển đổi, vốn khác của chủ sở hữu.
- Nguyên tắc ghi nhận chênh lệch đánh giá lại tài sản.

- Nguyên tắc ghi nhận chênh lệch tỷ giá.
- Nguyên tắc ghi nhận lợi nhuận chưa phân phối.

20. Nguyên tắc và phương pháp ghi nhận doanh thu:

- Doanh thu bán hàng;
- Doanh thu cung cấp dịch vụ;
- Doanh thu hoạt động tài chính;
- Doanh thu hợp đồng xây dựng;
- Thu nhập khác;

21. Nguyên tắc kế toán các khoản giảm trừ doanh thu:

22. Nguyên tắc kế toán giá vốn hàng bán:

23. Nguyên tắc kế toán chi phí tài chính:

24. Nguyên tắc kế toán chi phí bán hàng, chi phí quản lý doanh nghiệp:

25. Nguyên tắc và phương pháp ghi nhận chi phí thuế thu nhập doanh nghiệp hiện hành, chi phí thuế thu nhập doanh nghiệp hoãn lại:

26. Các nguyên tắc và phương pháp kế toán khác:

V- CÁC CHÍNH SÁCH KẾ TOÁN ÁP DỤNG

1. Có tái phân lại tài sản dài hạn và nợ phải trả dài hạn thành ngắn hạn không?

2. Nguyên tắc xác định giá trị từng loại tài sản và nợ phải trả (theo giá trị thuần có thể thực hiện được, giá trị có thể thu hồi, giá trị hợp lý, giá trị hiện tại, giá trị hiện hành...):

3. Nguyên tắc xử lý tài chính đối với:

- Các khoản dự phòng;
- Chênh lệch đánh giá lại tài sản và chênh lệch tỷ giá (còn đang phản ánh trên Bảng cân đối kế toán - nếu có).

VI- THÔNG TIN BỔ SUNG CHO CÁC KHOẢN MỤC TRÌNH BÀY TRONG BẢNG CÂN ĐỐI KẾ TOÁN

Đơn vị tính: Việt Nam đồng

1. Tiền	Cuối kỳ	Đầu năm
- Tiền mặt	152.559.756	336.575.968
- Tiền gửi ngân hàng không kỳ hạn: Trong đó	12.905.851.675	8.533.017.451
+ Tiền Việt Nam đồng:	10.155.804.991	8.454.831.558
+ Tiền ngoại tệ (USD):	2.750.046.684	78.185.893
Cộng	13.058.411.431	8.869.593.419

3. Phải thu của khách hàng	Cuối kỳ	Đầu năm
a) Phải thu của khách hàng ngắn hạn:	111.761.691.985	129.416.388.329
- Chi tiết các khoản phải thu của khách hàng chiếm từ 10% trở lên	111.035.490.640	128.138.220.769
+ Công ty TNHH một thành viên Thép Miền Nam - VNSTEEL	89.460.959.693	128.129.867.553
+ CHIP MONG GROUP LTD	11.241.957.111	
+ Công ty Thép Tây Đô:	10.332.573.836	8.353.216
- Các khoản phải thu khách hàng khác:	791.201.345	1.363.167.560
- Dự phòng phải thu ngắn hạn khó đòi:	(65.000.000)	(85.000.000)
c) Phải thu của khách hàng là các bên liên quan:	100.415.267.337	129.392.213.069
+ Công ty TNHH một thành viên Thép Miền Nam - VNSTEEL	89.460.959.693	128.129.867.553
+ Công ty Mạ kẽm công nghiệp VINGAL - VNSTEEL	2.750.000	
+ Công ty Thép Tây Đô:	10.332.573.836	8.353.216
+ Công ty CP Đầu tư và Xây dựng Miền Nam:	618.983.808	1.253.992.300

4. Phải thu khác	Cuối kỳ		Đầu năm	
	Giá trị	Dự phòng	Giá trị	Dự phòng
a) Ngắn hạn:	654.299.333	-	877.457.827	-
- Ký cược, ký quỹ (244)	14.000.000		4.000.000	
- Tạm ứng (141)	67.000.000		42.665.503	
- Phải thu tiền thuế TNCN (người lao động - 1388)	185.878.583		807.092.324	
- Phải thu khác (1388)	387.420.750		23.700.000	

6. Nợ xấu:	Cuối kỳ			Đầu năm		
	Giá gốc	Giá trị có thể thu hồi	Đối tượng nợ	Giá gốc	Giá trị có thể thu hồi	Đối tượng nợ
- Tổng giá trị các khoản phải thu, cho vay quá hạn thanh toán hoặc chưa quá hạn nhưng khó có khả năng thu hồi;						
+ DNTN Mười Thanh	65.000.000			85.000.000		
Cộng	65.000.000	-	-	85.000.000	-	-

7. Hàng tồn kho:	Cuối kỳ		Đầu năm	
	Giá gốc	Dự phòng	Giá gốc	Dự phòng
- Nguyên liệu, vật liệu:	79.039.830.188	(545.701.423)	136.617.402.679	(585.927.042)
- Công cụ, dụng cụ:	204.414.896		170.598.275	
- Bán thành phẩm phối thép:	45.389.741.813		45.946.463.181	
- Thành phẩm:	138.828.164.964	(21.845.423)	176.844.182.477	
- Hàng gửi bán:	244.192.507		66.069.057	
Cộng	263.706.344.368	(567.546.846)	359.644.715.669	(585.927.042)

8. Tài sản dở dang dài hạn:	Cuối kỳ		Đầu năm	
	Giá gốc	Giá trị có thể thu hồi	Giá gốc	Giá trị có thể thu hồi
b) Xây dựng cơ bản dở dang:	4.369.984.381	-	4.358.487.540	-
- Đầu tư Cán thô hàng dọc 2018			4.072.686.147	
- Hệ thống điều khiển điện cực lò Luyện thép (2019)	4.012.856.101			
- Hệ thống vận chuyển và đóng bó bành thép cuộn	357.128.280		285.801.393	
Cộng	4.369.984.381	-	4.358.487.540	-

9. Tăng, giảm tài sản cố định hữu hình:

Khoản mục	Nhà cửa, vật kiến trúc	Máy móc thiết bị	Phương tiện vận tải, truyền dẫn	Thiết bị dụng cụ quản lý	Súc vật, vườn cây lâu năm	Tổng cộng
Nguyên giá TSCĐ hữu hình						
Số dư đầu năm	60.979.504.105	284.885.309.535	35.800.373.688	9.367.217.939	380.075.000	391.412.480.267
- Mua trong năm	258.127.365	2.192.690.909	130.000.000	807.768.000		3.388.586.274
- Đầu tư XDCB hoàn thành		33.534.360.501				33.534.360.501
- Điều chỉnh (2115-2111)	380.075.000				(380.075.000)	
- Thanh lý, nhượng bán		31.576.253.370	3.683.140.701	1.108.712.895		36.368.106.966
Số dư cuối năm	61.617.706.470	289.036.107.575	32.247.232.987	9.066.273.044		391.967.320.076
Giá trị hao mòn lũy kế						
Số dư đầu năm	53.898.785.186	225.688.897.039	29.843.777.849	8.239.165.624	380.075.000	318.050.700.698
- Khấu hao trong năm	1.925.864.783	17.735.681.255	1.823.825.633	564.478.504		22.049.850.175
- Điều chỉnh (21415-21411)	380.075.000				(380.075.000)	
- Thanh lý, nhượng bán		30.813.429.034	2.724.502.009	1.108.712.895		34.646.643.938
Số dư cuối năm	56.204.724.969	212.611.149.260	28.943.101.473	7.694.931.233		305.453.906.935
Giá trị còn lại của TSCĐ HH						
- Tại ngày đầu năm	7.080.718.919	59.196.412.496	5.956.595.839	1.128.052.315		73.361.779.569
- Tại ngày cuối năm	5.412.981.501	76.424.958.315	3.304.131.514	1.371.341.811		86.513.413.141

* Giá trị còn lại cuối kỳ của TSCĐ hữu hình đã dùng thế chấp, cầm cố đảm bảo các khoản vay:

12.879.053.902

* Nguyên giá TSCĐ cuối năm đã khấu hao hết nhưng vẫn còn sử dụng:

204.520.658.678

13. Chi phí trả trước:	Cuối kỳ	Đầu năm
a) Ngắn hạn:	4.221.071.724	3.960.736.061
- Công cụ, dụng cụ xuất dùng:	3.738.747.919	3.497.676.409
- Chi phí Bảo hiểm cháy nổ & khám sức khỏe CB CNV Cty	482.323.805	463.059.652
b) Dài hạn:	14.083.527.620	6.775.475.341
- Công cụ, dụng cụ xuất dùng:	9.973.151.367	6.045.929.314
- Chi phí Hệ thống điều khiển điện cực tiết kiệm điện năng lò 20T		466.597.570
- Thay cửa văn phòng Công ty		262.948.457
- Sửa chữa Tài sản cố định	4.110.376.253	
Cộng	18.304.599.344	10.736.211.402

14. Trả trước cho người bán:	Cuối kỳ	Đầu năm
a) Ngắn hạn: (chi tiết theo từng khoản mục)	1.883.463.162	10.383.611.057
+ Công ty CP Đầu Tư và Xây Dựng Miền Nam		306.402.057
+ Công ty CP Vật Tư và Thiết Bị Toàn Bộ (MATEXIM)		8.340.500.000
+ Công ty TNHH Kỹ thuật điện Vạn Việt	620.400.000	635.030.000
+ Công ty TNHH NIPPON STEEL & SUMIKIN BUSSAN Việt Nam	932.030.000	943.030.000
+ Các đơn vị khác	331.033.162	158.649.000
Cộng	1.883.463.162	10.383.611.057

15. Vay và nợ thuê tài chính:

Khoản mục	Cuối kỳ		Trong kỳ		Đầu năm	
	Giá trị	Số có khả năng trả nợ	Tăng	Giảm	Giá trị	Số có khả năng trả nợ
a) Vay ngắn hạn:	237.957.679.030	237.957.679.030	1.276.959.111.136	1.314.800.060.556	275.798.628.450	275.798.628.450
- Vay ngân hàng dưới 12 tháng	237.957.679.030	237.957.679.030	1.276.959.111.136	1.314.800.060.556	275.798.628.450	275.798.628.450
+ Ngân hàng TMCP Đầu tư và phát triển Việt Nam-CN TP.HCM	90.288.513.320	90.288.513.320	383.951.487.144	400.157.121.474	106.494.147.650	106.494.147.650
+ Ngân hàng TMCP Công thương Việt Nam-CN I TP.HCM	62.594.250.290	62.594.250.290	406.693.034.123	408.807.277.693	64.708.493.860	64.708.493.860
+ Ngân hàng TMCP Ngoại thương Việt Nam-CN Biên Hòa	85.074.915.420	85.074.915.420	486.314.589.869	505.835.661.389	104.595.986.940	104.595.986.940
Cộng	237.957.679.030	237.957.679.030	1.276.959.111.136	1.314.800.060.556	275.798.628.450	275.798.628.450

16. Phải trả người bán:	Cuối kỳ		Đầu năm	
	Giá trị	Số có khả năng trả nợ	Giá trị	Số có khả năng trả nợ
a) Các khoản phải trả người bán ngắn hạn:	20.366.838.549	20.366.838.549	62.743.256.415	62.743.256.415
<i>(Chi tiết cho từng đối tượng chiếm từ 10% trở lên trên tổng số; phải trả)</i>				
- Công ty Cổ phần TMDV XNK Hoàng Tấn Phát	3.948.728.300	3.948.728.300	10.428.840.950	10.428.840.950
- Công ty CP Vật Tư và Thiết Bị Toàn Bộ	1.334.360.000	1.334.360.000		
- Công ty TNHH Thép Huy Hoàng Gia	3.800.412.000	3.800.412.000	14.120.017.200	14.120.017.200
- Công ty TNHH Thương Mại Thành Đạt			14.744.218.500	14.744.218.500
- Phải trả cho các đối tượng khác	11.283.338.249	11.283.338.249	23.450.179.765	23.450.179.765
d) Phải trả người bán là các bên liên quan (chi tiết)	1.466.018.529	1.466.018.529	2.439.249.398	2.439.249.398
- Công ty TNHH MTV Thép Miền Nam - VNSTEEL	437.804.159	437.804.159	516.709.448	516.709.448
- Công ty Cổ Phần Lưới Thép Bình Tây			58.339.600	58.339.600
- Công ty Vật liệu chịu lửa Nam Ưng	398.475.000	398.475.000	362.777.250	362.777.250
- Công ty Cổ phần Cơ Khí Luyện Kim	161.375.500	161.375.500	1.147.560.700	1.147.560.700
- Công ty CP SX SP Mạ Công nghiệp Vingal	44.787.600	44.787.600	143.862.400	143.862.400
- Công ty CP Đầu tư và Xây dựng Miền Nam	423.576.270	423.576.270		
- Công ty TNHH MTV Tư Vấn MDC - VNSTEEL			210.000.000	210.000.000

17. Thuế và các khoản phải nộp nhà nước	Đầu năm	Số phải nộp trong năm	Số đã thực nộp trong năm	Cuối kỳ
a) Phải nộp				
- Thuế GTGT	54.985.710	10.376.710.264	10.431.695.974	-
- Thuế xuất, nhập khẩu	-	384.796.822	384.796.822	-
- Thuế TNDN	1.184.725.755	6.368.604.930	5.450.193.335	2.103.137.350
- Thuế thu nhập cá nhân	1.104.551.102	2.837.568.906	3.586.290.275	355.829.733
- Thuế môn bài		3.000.000	3.000.000	-
- Thuế TNCN từ đầu tư vốn		613.628.950	613.628.950	-
- Các loại Thuế khác, phí lệ phí	1.200.000	83.292.980	83.292.980	1.200.000
Cộng	2.345.462.567	20.667.602.852	20.552.898.336	2.460.167.083

18. Chi phí phải trả	Cuối kỳ	Đầu năm
a) Ngắn hạn:	319.275.815	351.836.866
- Chi phí lãi vay	260.275.815	292.836.866
- Công ty TNHH Deloitte Việt Nam	59.000.000	59.000.000
Cộng	319.275.815	351.836.866

19. Phải trả khác	Cuối kỳ	Đầu năm
a) Ngắn hạn:	3.570.440.418	2.284.921.129
- Kinh phí công đoàn (3382)	70.333.800	205.564.377
- CB CNV Công ty Ứng hộ XH	95.230.898	512.922.898
- Phải trả tiền ăn trưa, bồi dưỡng độc hại	80.675.000	95.925.000
- Nhận ký quỹ, ký cược ngắn hạn (TK: 34411)	421.600.000	565.337.260
- Cổ tức, lợi nhuận phải trả	873.751.956	824.307.071
- Lãi trái phiếu (Công ty chi hộ)	1.279.160.236	31.514.523
- Các khoản phải trả, phải nộp khác (3388 - 1388)	749.688.528	49.350.000
Cộng	3.570.440.418	2.284.921.129

23. Vốn chủ sở hữu

a) Bảng đối chiếu biến động của vốn chủ sở hữu

Khoản mục	Các khoản mục thuộc vốn chủ sở hữu					
	Vốn góp của chủ sở hữu	Thặng dư vốn cổ phần	Chênh lệch tỷ giá	Quỹ đầu tư phát triển	Lợi nhuận sau thuế chưa phân phối	Cộng
A	1	2	3	4	5	6
Số dư đầu kỳ trước	151.873.220.000	20.441.721.380		14.999.169.000	82.431.092.687	269.745.203.067
- Lãi trong kỳ trước					32.097.073.408	32.097.073.408
- Trích lập quỹ khen thưởng, phúc lợi					(5.956.887.000)	(5.956.887.000)
- Chia cổ tức					(45.561.966.000)	(45.561.966.000)
- Khen thưởng HDQT, BKS, BDH Công ty					(500.000.000)	(500.000.000)
Số dư cuối kỳ trước	151.873.220.000	20.441.721.380		14.999.169.000	62.509.313.095	249.823.423.475
Số dư đầu kỳ này	151.873.220.000	20.441.721.380		14.999.169.000	62.509.313.095	249.823.423.475
- Lãi trong năm nay					25.384.327.721	25.384.327.721
- Trích lập quỹ khen thưởng, phúc lợi					(3.209.707.340)	(3.209.707.340)
- Tạm ứng cổ tức năm 2018 (30%)					(45.561.966.000)	(45.561.966.000)
- Khen thưởng HDQT, BKS, BDH Công ty					(224.200.000)	(224.200.000)
Số dư cuối năm nay	151.873.220.000	20.441.721.380		14.999.169.000	38.897.767.476	226.211.877.856

b) Chi tiết vốn góp của chủ sở hữu	Cuối kỳ	Đầu năm
- Vốn góp của Tổng Công ty Thép Việt Nam - CTCP	98.718.750.000	98.718.750.000
- Vốn góp của Công ty Cổ phần Thép Đà Nẵng	10.846.290.000	10.846.290.000
- Vốn góp của các đối tượng khác	42.308.180.000	42.308.180.000
Cộng	151.873.220.000	151.873.220.000

c) Các giao dịch về vốn với các chủ sở hữu và phân phối cổ tức, chia lợi nhuận	Năm nay	Năm trước
- Vốn đầu tư của chủ sở hữu	151.873.220.000	151.873.220.000
+ Vốn góp đầu năm	151.873.220.000	151.873.220.000
- Cổ tức, lợi nhuận đã chia 30% Vốn điều lệ (Lợi nhuận năm 2017)		45.561.966.000
- Cổ tức, lợi nhuận đã chia 30% Vốn điều lệ (Lợi nhuận năm 2018)	45.561.966.000	

d) Cổ phiếu	Cuối kỳ	Đầu năm
- Số lượng cổ phiếu đã bán ra công chúng	15.187.322	15.187.322
+ Cổ phiếu phổ thông	15.187.322	15.187.322
* Mệnh giá cổ phiếu đang lưu hành: 10.000 VNĐ		

đ) Cổ tức:	Cuối kỳ	Năm trước
- Cổ tức đã công bố sau ngày kết thúc kỳ kế toán năm:		
+ Cổ tức đã công bố trên cổ phiếu phổ thông:	45.561.966.000	45.561.966.000
e) Các quỹ của doanh nghiệp:	14.999.169.000	14.999.169.000
- Quỹ đầu tư phát triển:	14.999.169.000	14.999.169.000

27. Các khoản mục ngoài bảng Cân đối kế toán	Cuối kỳ	Đầu năm
c) Ngoại tệ các loại	119.049,64	3.378,09
- USD	119.049,64	3.378,09

VII- THÔNG TIN BỔ SUNG CHO CÁC KHOẢN MỤC TRÌNH BÀY TRONG BÁO CÁO KẾT QUẢ HOẠT ĐỘNG KINH DOANH

(Đơn vị tính: Việt Nam đồng)

1. Tổng doanh thu bán hàng và cung cấp dịch vụ	Quý 04 Năm 2019	Quý 04 Năm 2018
a) Doanh thu		
- Doanh thu bán Thành phẩm	480.858.800.848	546.011.974.307
- Doanh thu cung cấp dịch vụ		104.721.818
- Doanh thu bán vật tư, phế liệu và hoạt động khác	2.806.029.186	2.146.470.821
Cộng	483.664.830.034	548.263.166.946
b) Doanh thu đối với các bên liên quan (chi tiết từng đối tượng)	452.596.460.263	527.521.758.332
- Công ty Cổ phần Thép Nhà Bè - VNSTEEL	29.202.742.000	
- Công ty Cổ phần Thép Thủ Đức - VNSTEEL	384.550.000	345.404.775
- Công ty TNHH MTV Thép Miền Nam - VNSTEEL	411.062.329.627	526.655.379.651
- Công ty Thép Tây Đô (TSC)	11.896.769.136	91.219.361
- Công ty SX SP mạ công nghiệp Vingal	6.250.000	7.500.000
- Công ty Cổ phần Cơ Khí Luyện Kim	27.500.000	417.000.000
- Công ty Vật liệu chịu lửa Nam Ứng	1.350.000	
- Công ty Tôn Phương Nam		4.345.454
- Công ty Cổ phần Đầu tư và Xây dựng Miền Nam	14.969.500	909.091

2. Các khoản giảm trừ doanh thu	Quý 04 Năm 2019	Quý 04 Năm 2018
- Chiết khấu thương mại	7.254.286.503	4.009.859.181
Cộng	7.254.286.503	4.009.859.181

3. Giá vốn hàng bán	Quý 04 Năm 2019	Quý 04 Năm 2018
- Giá vốn của thành phẩm đã bán	456.262.266.300	526.961.872.158
- Giá vốn của vật tư, phế liệu và hoạt động khác	1.850.299.908	2.369.365.568
- Dự phòng giảm giá hàng tồn kho	(463.112.913)	(1.398.399.086)
Cộng	457.649.453.295	527.932.838.640

4. Doanh thu hoạt động tài chính	Quý 04 Năm 2019	Quý 04 Năm 2018
- Lãi tiền gửi, tiền cho vay	6.628.061	9.162.858
- Lãi chênh lệch tỷ giá đánh giá lại số dư cuối kỳ	33.983.092	115.140.832
- Lãi bán hàng trả chậm	62.134.679	129.111.752
Cộng	102.745.832	253.415.442

5. Chi phí tài chính	Quý 04 Năm 2019	Quý 04 Năm 2018
- Lãi tiền vay	3.271.263.906	3.473.500.331
- Lỗ chênh lệch tỷ giá phát sinh trong năm	24.684.269	
- Lỗ chênh lệch tỷ giá đánh giá cuối kỳ		405.322
- Các khoản ghi giảm chi phí tài chính	60.610	
Cộng	3.296.008.785	3.473.905.653

6. Thu nhập khác	Quý 04 Năm 2019	Quý 04 Năm 2018
- Thanh lý tài sản cố định (Thiết bị lò nung)	680.000.000	
- Thu hồi vỏ chai Ôxy	15.000.000	144.872.727
- Thu nhập khác	28.566.478	
Cộng	723.566.478	144.872.727

7. Chi phí khác	Quý 04 Năm 2019	Quý 04 Năm 2018
- Nộp phạt xả nước thải vượt định mức	15.000.000	
- Chi phí hỗ trợ TNGT	550.000.000	
- Công tác XHTT (Kinh phí xây trường mầm non, tiêu học Nhệ An)		500.000.000
- Các khoản khác		7.400.000
Cộng	565.000.000	507.400.000

8. Chi phí bán hàng và chi phí quản lý doanh nghiệp	Quý 04 Năm 2019	Quý 04 Năm 2018
a) Các khoản chi phí quản lý doanh nghiệp phát sinh trong kỳ:		
- Chi phí nhân viên quản lý	1.390.278.825	1.387.628.996
- Chi phí vật liệu, đồ dùng văn phòng	838.544.916	525.686.730
- Chi phí khấu hao TSCĐ quản lý	142.585.143	158.402.691
- Chi phí dự phòng nợ phải thu khó đòi	(5.000.000)	(1.136.811.887)
- Chi phí dịch vụ mua ngoài	355.607.186	670.037.837
- Chi phí bằng tiền khác	1.298.770.985	1.891.997.161
Cộng	4.020.787.055	3.496.941.528
b) Các khoản chi phí bán hàng phát sinh trong kỳ:		
- Chi phí vật liệu, bao bì	163.464.942	268.662.629
- Chi phí dịch vụ mua ngoài	2.899.675.491	2.582.473.281
- Chi phí bằng tiền khác	355.584.635	
- Chi phí chuyển giao quyền sử dụng thương hiệu /V/	1.719.042.157	2.018.156.764
Cộng	5.137.767.225	4.869.292.674
Tổng cộng chi phí quản lý & chi phí bán hàng	9.158.554.280	8.366.234.202

9. Chi phí sản xuất, kinh doanh theo yếu tố:	Quý 04 Năm 2019	Quý 04 Năm 2018
- Chi phí nguyên liệu, vật liệu	358.903.074.476	517.371.147.186
- Chi phí nhân công	25.256.870.390	19.813.353.356
- Chi phí khấu hao tài sản cố định	5.097.248.997	5.336.577.000
- Chi phí dịch vụ mua ngoài	57.229.969.704	62.788.867.316
- Chi phí bằng tiền khác	4.324.308.489	4.815.945.764
Cộng	450.811.472.056	610.125.890.622

10. Chi phí thuế thu nhập doanh nghiệp hiện hành	Quý 04 Năm 2019	Quý 04 Năm 2018
- Chi phí thuế TNDN tính trên thu nhập chịu thuế năm hiện hành	1.331.586.296	882.726.888
Tổng chi phí thuế thu nhập doanh nghiệp hiện hành	1.331.586.296	882.726.888

VIII- THÔNG TIN BỔ SUNG CHO CÁC KHOẢN MỤC TRÌNH BÀY TRONG BÁO CÁO LƯU CHUYỂN TIỀN TỆ


3. Số tiền đi vay thực thu trong kỳ:	Lũy kế từ đầu năm đến kỳ này năm 2019	Lũy kế từ đầu năm đến kỳ này năm 2018
- Tiền thu từ đi vay theo kế ước thông thường	1.276.959.111.136	1.004.835.527.494
Cộng	1.276.959.111.136	1.004.835.527.494

4. Số tiền đã thực trả gốc vay trong kỳ:	Lũy kế từ đầu năm đến kỳ này năm 2019	Lũy kế từ đầu năm đến kỳ này năm 2018
- Tiền trả nợ gốc vay theo kế ước thông thường	1.314.800.060.556	777.046.477.978
Cộng	1.314.800.060.556	777.046.477.978

IX- NHỮNG THÔNG TIN KHÁC

- Những sự kiện phát sinh sau ngày kết thúc kỳ kế toán năm:
- Thông tin về các bên liên quan (ngoài các thông tin đã được thuyết minh ở các phần trên):
- Trình bày tài sản, doanh thu, kết quả kinh doanh theo bộ phận (theo lĩnh vực kinh doanh hoặc khu vực địa lý) theo quy định của Chuẩn mực kế toán số 28 "Báo cáo bộ phận":
- Thông tin so sánh (những thay đổi về thông tin trong báo cáo tài chính của các niên độ kế toán trước):
- Thông tin về hoạt động liên tục:
- Những thông tin khác:

NGƯỜI LẬP BIỂU



Đặng Công An

KẾ TOÁN TRƯỞNG



Nguyễn Thanh Hùng

Biên Hòa, ngày 03 tháng 01 năm 2020

TỔNG GIÁM ĐỐC




Huỳnh Công Du