

### BẢNG CÂN ĐỐI KẾ TOÁN

Chỉ tiêu	Mã chỉ tiêu	Thuyết minh	Số cuối kỳ	Số đầu năm
<b>TÀI SẢN</b>				
<b>A- TÀI SẢN NGẮN HẠN</b>	<b>100</b>		<b>553.237.412.799</b>	<b>496.279.204.252</b>
<b>I. Tiền và các khoản tương đương tiền</b>	<b>110</b>	<b>3</b>	<b>80.410.864.103</b>	<b>42.339.549.536</b>
1. Tiền	111		60.410.864.103	42.339.549.536
2. Các khoản tương đương tiền	112		20.000.000.000	-
<b>II. Đầu tư tài chính ngắn hạn</b>	<b>120</b>		<b>10.000.000.000</b>	<b>10.000.000.000</b>
1. Chứng khoán kinh doanh	121		-	-
2. Dự phòng giảm giá chứng khoán kinh doanh	122		-	-
3. Đầu tư nắm giữ đến ngày đáo hạn	123		10.000.000.000	10.000.000.000
<b>III. Các khoản phải thu ngắn hạn</b>	<b>130</b>		<b>52.799.179.984</b>	<b>53.550.846.709</b>
1. Phải thu ngắn hạn của khách hàng	131	4	6.607.953.654	10.333.238.891
2. Trả trước cho người bán ngắn hạn	132		12.303.243.217	16.580.625.789
3. Phải thu nội bộ ngắn hạn	133		-	-
4. Phải thu theo tiến độ kế hoạch hợp đồng xây dựng	134		-	-
5. Phải thu về cho vay ngắn hạn	135	5	-	-
6. Phải thu ngắn hạn khác	136	6	47.962.148.840	47.205.205.356
7. Dự phòng phải thu ngắn hạn khó đòi	137		(14.074.165.727)	(20.568.223.327)
8. Tài sản thiếu chờ xử lý	139		-	-
<b>IV. Hàng tồn kho</b>	<b>140</b>	<b>8</b>	<b>402.860.295.855</b>	<b>386.420.513.427</b>
1. Hàng tồn kho	141		413.583.603.235	399.182.892.364
2. Dự phòng giảm giá hàng tồn kho	149		(10.723.307.380)	(12.762.378.937)
<b>V. Tài sản ngắn hạn khác</b>	<b>150</b>		<b>7.167.072.857</b>	<b>3.968.294.586</b>
1. Chi phí trả trước ngắn hạn	151	14	1.306.015.822	434.310.693
2. Thuế GTGT được khấu trừ	152		4.099.709.429	3.501.532.946
3. Thuế và các khoản khác phải thu Nhà nước	153		1.761.347.606	32.450.947
4. Giao dịch mua bán lại trái phiếu Chính phủ	154		-	-
5. Tài sản ngắn hạn khác	155		-	-
<b>B. TÀI SẢN DÀI HẠN (200=210+220+240+250+260)</b>	<b>200</b>		<b>729.260.733.117</b>	<b>748.368.884.102</b>
<b>I. Các khoản phải thu dài hạn</b>	<b>210</b>		<b>6.194.385.069</b>	<b>6.615.224.162</b>
1. Phải thu dài hạn của khách hàng	211		-	-
2. Trả trước cho người bán dài hạn	212		-	-
3. Vốn kinh doanh ở đơn vị trực thuộc	213		-	-
4. Phải thu nội bộ dài hạn	214		-	-
5. Phải thu về cho vay dài hạn	215		-	-
6. Phải thu dài hạn khác	216	6	6.194.385.069	6.615.224.162
7. Dự phòng các khoản phải thu dài hạn khó đòi	219		-	-
<b>II. Tài sản cố định</b>	<b>220</b>		<b>598.307.613.890</b>	<b>622.668.206.732</b>
<b>1. Tài sản cố định hữu hình</b>	<b>221</b>	<b>9</b>	<b>564.592.678.474</b>	<b>590.413.385.357</b>
- Nguyên giá	222		1.624.598.373.865	1.568.166.340.058
- Giá trị hao mòn lũy kế	223		(1.060.005.695.391)	(977.752.954.701)
<b>2. Tài sản cố định thuê tài chính</b>	<b>224</b>	<b>10</b>	<b>20.971.515.937</b>	<b>15.737.145.141</b>
- Nguyên giá	225		26.770.769.714	18.880.535.169
- Giá trị hao mòn lũy kế	226		(5.799.253.777)	(3.143.390.028)
<b>3. Tài sản cố định vô hình</b>	<b>227</b>	<b>11</b>	<b>12.743.419.479</b>	<b>16.517.676.234</b>
- Nguyên giá	228		16.938.869.135	16.938.869.135
- Giá trị hao mòn lũy kế	229		(4.195.449.656)	(421.192.901)
<b>III. Bất động sản đầu tư</b>	<b>230</b>		<b>-</b>	<b>-</b>
- Nguyên giá	231		-	-
- Giá trị hao mòn lũy kế	232		-	-
<b>IV. Tài sản dở dang dài hạn</b>	<b>240</b>	<b>12</b>	<b>5.298.264.092</b>	<b>4.318.994.171</b>
1. Chi phí sản xuất, kinh doanh dở dang dài hạn	241		-	-
2. Chi phí xây dựng cơ bản dở dang	242		5.298.264.092	4.318.994.171
<b>V. Đầu tư tài chính dài hạn</b>	<b>250</b>	<b>13</b>	<b>86.036.149.600</b>	<b>81.905.304.980</b>
1. Đầu tư vào công ty con	251		-	-

VI  
HALO

Chỉ tiêu	Mã chỉ tiêu	Thuyết minh	Số cuối kỳ	Số đầu năm
2. Đầu tư vào công ty liên kết, liên doanh	252		84.036.149.600	79.905.304.980
3. Đầu tư góp vốn vào đơn vị khác	253		2.000.000.000	2.000.000.000
4. Dự phòng đầu tư tài chính dài hạn	254		-	-
5. Đầu tư nắm giữ đến ngày đáo hạn	255		-	-
<b>VI. Tài sản dài hạn khác</b>	<b>260</b>		<b>33.424.320.466</b>	<b>32.861.154.057</b>
1. Chi phí trả trước dài hạn	261	14	33.424.320.466	32.591.861.028
2. Tài sản thuế thu nhập hoãn lại	262		-	269.293.029
3. Thiết bị, vật tư, phụ tùng thay thế dài hạn	263		-	-
4. Tài sản dài hạn khác	268		-	-
<b>TỔNG CỘNG TÀI SẢN</b>	<b>270</b>		<b>1.282.498.145.916</b>	<b>1.244.648.088.354</b>
<b>C. NỢ PHẢI TRẢ</b>	<b>300</b>		<b>593.474.603.772</b>	<b>588.011.180.242</b>
<b>I. Nợ ngắn hạn</b>	<b>310</b>		<b>423.044.983.693</b>	<b>412.835.721.088</b>
1. Phải trả người bán ngắn hạn	311	15	104.545.441.901	89.375.998.733
2. Người mua trả tiền trước ngắn hạn	312		32.716.706.580	23.012.751.606
3. Thuế và các khoản phải nộp nhà nước	313	16	17.615.031.350	23.700.281.070
4. Phải trả người lao động	314		65.061.537.765	65.820.801.883
5. Chi phí phải trả ngắn hạn	315	17	13.333.205.881	18.276.512.348
6. Phải trả nội bộ ngắn hạn	316		-	-
7. Phải trả theo tiến độ kế hoạch hợp đồng xây dựng	317		-	-
8. Doanh thu chưa thực hiện ngắn hạn	318	18	639.800.000	639.799.998
9. Phải trả ngắn hạn khác	319	19	6.421.696.652	27.913.774.949
10. Vay và nợ thuê tài chính ngắn hạn	320	20	106.229.378.542	94.118.139.308
11. Dự phòng phải trả ngắn hạn	321	21	13.453.095.874	22.437.541.474
12. Quỹ khen thưởng phúc lợi	322		63.029.089.148	47.540.119.719
13. Quỹ bình ổn giá	323		-	-
14. Giao dịch mua bán lại trái phiếu Chính Phủ	324		-	-
<b>II. Nợ dài hạn</b>	<b>330</b>		<b>170.429.620.079</b>	<b>175.175.459.154</b>
1. Phải trả dài hạn người bán	331		-	-
2. Người mua trả tiền trước dài hạn	332		-	-
3. Chi phí phải trả dài hạn	333		-	-
4. Phải trả nội bộ về vốn kinh doanh	334		-	-
5. Phải trả nội bộ dài hạn	335		-	-
6. Doanh thu chưa thực hiện dài hạn	336	18	12.479.435.935	13.119.235.935
7. Phải trả dài hạn khác	337	19	-	-
8. Vay và nợ thuê tài chính dài hạn	338	20	143.882.402.904	147.988.441.979
9. Trái phiếu chuyển đổi	339		-	-
10. Cổ phiếu ưu đãi	340		-	-
11. Thuế thu nhập hoãn lại phải trả	341		-	-
12. Dự phòng phải trả dài hạn	342		-	-
13. Quỹ phát triển khoa học và công nghệ	343		14.067.781.240	14.067.781.240
<b>D-VỐN CHỦ SỞ HỮU</b>	<b>400</b>		<b>689.023.542.144</b>	<b>656.636.908.112</b>
<b>I. Vốn chủ sở hữu</b>	<b>410</b>	<b>22</b>	<b>689.023.542.144</b>	<b>656.636.908.112</b>
1. Vốn góp của chủ sở hữu	411		250.000.000.000	250.000.000.000
- Cổ phiếu phổ thông có quyền biểu quyết	411a		250.000.000.000	250.000.000.000
- Cổ phiếu ưu đãi	411b		-	-
2. Thặng dư vốn cổ phần	412		49.171.810.665	49.171.810.665
3. Quyền chọn sửa đổi trái phiếu	413		-	-
4. Vốn khác của chủ sở hữu	414		-	-
5. Cổ phiếu quỹ	415		-	-
6. Chênh lệch đánh giá lại tài sản	416		-	-
7. Chênh lệch tỷ giá hối đoái	417		-	-
8. Quỹ đầu tư phát triển	418		206.800.890.220	162.205.083.924
9. Quỹ hỗ trợ sắp xếp doanh nghiệp	419		-	-
10. Quỹ khác thuộc vốn chủ sở hữu	420		11.811.512.409	11.811.512.409
11. Lợi nhuận sau thuế chưa phân phối	421		171.094.328.850	183.303.501.114
- LNST chưa phân phối lũy kế đến cuối kỳ trước	421a		44.032.579.629	38.358.412.169
- LNST chưa phân phối kỳ này	421b		127.061.749.221	144.945.088.945
12. Nguồn vốn đầu tư XDCB	422		-	-
13. Lợi ích cổ đông không kiểm soát	429		145.000.000	145.000.000

010  
NG  
PHU  
ACI  
LON  
T.Q

Chỉ tiêu	Mã chỉ tiêu	Thuyết minh	Số cuối kỳ	Số đầu năm
II. Nguồn kinh phí và quỹ khác	430		-	-
1. Nguồn kinh phí	431		-	-
2. Nguồn kinh phí đã hình thành TSCĐ	432		-	-
<b>TỔNG CỘNG NGUỒN VỐN</b>	<b>440</b>		<b>1.282.498.145.916</b>	<b>1.244.648.088.354</b>

Người lập biểu



Đinh Thị Thu Hằng



Kế toán trưởng



Phạm Minh Tuấn

Hạ Long, ngày 15 tháng 01 năm 2020

Lưu giám đốc

Trần Hồng Quang




**BÁO CÁO KẾT QUẢ KINH DOANH**  
**QUÝ 4 NĂM 2019**

Chỉ tiêu	Mã chi tiêu	Thuyết minh	Quý này năm nay	Quý này năm trước	Lũy kế năm nay	Lũy kế năm trước
1. Doanh thu bán hàng và cung cấp dịch vụ	01	24	512.439.081.440	531.078.830.977	1.999.265.010.667	2.011.193.147.458
2. Các khoản giảm trừ doanh thu	02		-	-	-	-
3. Doanh thu thuần về bán hàng và cung cấp dịch vụ (10 = 01 - 02)	10	25	512.439.081.440	531.078.830.977	1.999.265.010.667	2.011.193.147.458
4. Giá vốn hàng bán	11		403.293.890.004	418.569.954.592	1.618.050.664.719	1.673.869.426.381
5. Lợi nhuận gộp về bán hàng và cung cấp dịch vụ (20=10-11)	20		109.145.191.436	112.508.876.385	381.214.345.948	337.323.721.077
6. Doanh thu hoạt động tài chính	21	26	843.385.094	430.463.475	4.788.463.547	5.675.315.971
7. Chi phí tài chính	22	27	4.662.184.940	6.318.756.723	22.778.245.435	29.694.483.065
- Trong đó: Chi phí lãi vay	23		4.653.008.860	3.246.771.553	22.747.239.049	29.619.601.339
8. Phần lãi lỗ trong Công ty liên doanh liên kết	24		3.487.780.116	2.297.252.087	4.130.844.620	4.223.242.461
9. Chi phí bán hàng	25	28	50.525.445.661	45.235.084.705	151.674.131.991	93.661.757.136
10. Chi phí quản lý doanh nghiệp	26	29	16.639.093.110	13.448.525.087	58.247.602.917	51.926.042.508
11. Lợi nhuận thuần từ hoạt động kinh doanh (30=20+(21-22) - (25+26))	30		41.649.632.935	50.234.225.432	157.433.673.772	171.939.996.800
12. Thu nhập khác	31	30	702.356.880	9.629.236.899	2.525.735.114	11.538.354.605
13. Chi phí khác	32	31	124.817.294	652.146.893	933.974.749	1.994.394.791
14. Lợi nhuận khác (40=31-32)	40		577.539.586	8.977.090.006	1.591.760.365	9.543.959.814
15. Tổng lợi nhuận kế toán trước thuế (50=30+40)	50		42.227.172.521	59.211.315.438	159.025.434.137	181.483.956.614
16. Chi phí thuế TNDN hiện hành	51	32	7.818.526.626	11.989.784.362	31.301.007.647	36.048.902.636
17. Chi phí thuế TNDN hoãn lại	52	33	335.796.778	197.351.923	269.293.029	117.216.307
18. Lợi nhuận sau thuế thu nhập doanh nghiệp (60=50-51-52)	60		34.072.849.117	47.024.179.153	127.455.133.461	145.317.837.671
18.1. Lợi nhuận sau thuế của Công ty mẹ	61		34.072.849.117	47.024.179.153	127.455.133.461	145.317.837.671
18.2. Lợi nhuận sau thuế của cổ đông không kiểm soát	62		-	-	-	-
18. Lãi cơ bản trên cổ phiếu(*)	70		1.363	1.881	5.082	5.798
19. Lãi suy giảm trên cổ phiếu	71		1.363	1.881	5.082	5.798

Hạ Long ngày 19 tháng 01 năm 2019

Kế toán trưởng

Người lập biểu



*(Handwritten signature)*

Phạm Minh Tuấn

Đình Thị Thu Hằng

**BÁO CÁO LƯU CHUYỂN TIỀN TỆ**  
 (Theo phương pháp gián tiếp)

Chi tiêu	Mã chỉ tiêu	Thuyết minh	Lũy kế từ đầu năm đến cuối quý này(Năm nay)	Lũy kế từ đầu năm đến cuối quý này(Năm trước)
<b>I. Lưu chuyển tiền từ hoạt động kinh doanh</b>				
<b>1. Lợi nhuận trước thuế</b>	<b>01</b>		<b>159.025.434.137</b>	<b>181.483.956.614</b>
<b>2. Điều chỉnh cho các khoản</b>			<b>100.312.294.804</b>	<b>99.544.509.548</b>
- Khấu hao TSCĐ và BĐSĐT	02		88.682.861.194	85.165.292.197
- Các khoản dự phòng	03		(2.251.571.563)	(5.020.361.179)
- Lãi, lỗ chênh lệch tỷ giá hối đoái do đánh giá lại các khoản mục có gốc ngoại tệ	04		6.491.511	(29.801.864)
- Lãi, lỗ từ hoạt động đầu tư	05		(8.872.725.387)	(10.190.220.945)
- Chi phí lãi vay	06		22.747.239.049	29.619.601.339
- Các khoản điều chỉnh khác	07		-	-
<b>3. Lợi nhuận từ hoạt động kinh doanh trước thay đổi vốn lưu động</b>	<b>08</b>		<b>259.337.728.941</b>	<b>281.028.466.162</b>
- Tăng, giảm các khoản phải thu	09		(1.115.667.324)	9.675.050.240
- Tăng, giảm hàng tồn kho	10		(14.400.710.871)	(163.366.144)
- Tăng, giảm các khoản phải trả (Không kể lãi vay phải trả, thuế TNDN phải nộp)	11		6.858.986.994	(2.601.812.769)
- Tăng, giảm chi phí trả trước	12		(1.704.164.567)	981.785.835
- Tăng, giảm chứng khoán kinh doanh	13		-	-
- Tiền lãi vay đã trả	14		(44.660.041.229)	(31.396.993.939)
- Thuế thu nhập doanh nghiệp đã nộp	15		(34.097.484.085)	(30.161.837.517)
- Tiền thu khác từ hoạt động kinh doanh	16		710.000.000	838.242.000
- Tiền chi khác cho hoạt động kinh doanh	17		(5.275.030.000)	(16.878.124.318)
<b>Lưu chuyển tiền thuần từ hoạt động kinh doanh</b>	<b>20</b>		<b>165.653.617.859</b>	<b>211.321.409.550</b>
<b>II. Lưu chuyển tiền từ hoạt động đầu tư</b>				
1. Tiền chi để mua sắm, xây dựng TSCĐ và các loại tài sản dài hạn khác	21		(58.091.971.777)	(78.313.348.151)
2. Tiền thu từ thanh lý, nhượng bán TSCĐ và các tài sản dài hạn khác	22		-	462.727.272
3. Tiền chi cho vay, mua các công cụ nợ của đơn vị khác	23		-	-
4. Tiền thu hồi cho vay, bán lại các công cụ nợ của đơn vị khác	24		-	-
5. Tiền chi đầu tư góp vốn vào đơn vị khác	25		-	-
6. Tiền thu hồi đầu tư góp vốn vào đơn vị khác	26		-	-
7. Tiền thu lãi cho vay, cổ tức và lợi nhuận được chia	27		4.941.880.767	5.601.780.512
<b>Lưu chuyển tiền thuần từ hoạt động đầu tư</b>	<b>30</b>		<b>(53.150.091.010)</b>	<b>(72.248.840.367)</b>
<b>III. Lưu chuyển tiền từ hoạt động tài chính</b>				
1. Tiền thu từ phát hành cổ phiếu, nhận vốn góp của chủ sở hữu	31		-	-
2. Tiền trả lại vốn góp cho các chủ sở hữu, mua lại cổ phiếu của doanh nghiệp phát hành	32		-	-
3. Tiền thu từ đi vay	33		387.200.422.642	713.039.213.716
4. Tiền chi trả nợ gốc vay	34		(380.368.755.129)	(763.969.524.234)
5. Tiền chi trả nợ thuế tài chính	35		(6.218.845.100)	(4.908.006.196)
6. Cổ tức, lợi nhuận đã trả cho chủ sở hữu	36		(75.038.543.184)	(62.332.401.950)
<b>Lưu chuyển tiền thuần từ hoạt động tài chính</b>	<b>40</b>		<b>(74.425.720.771)</b>	<b>(118.170.718.664)</b>
<b>Lưu chuyển tiền thuần trong kỳ (50 = 20+30+40)</b>	<b>50</b>		<b>38.077.806.078</b>	<b>20.901.850.519</b>
Tiền và tương đương tiền đầu kỳ	60		42.339.549.536	21.436.110.575
Ảnh hưởng của thay đổi tỷ giá hối đoái quy đổi ngoại tệ	61		(6.491.511)	1.588.442
<b>Tiền và tương đương tiền cuối kỳ (70 = 50+60+61)</b>	<b>70</b>	<b>3</b>	<b>80.410.864.103</b>	<b>42.339.549.536</b>

Người lập biểu

Đinh Thị Thu Hằng

Kế toán trưởng

Phạm Minh Tuấn

Hạ Long, ngày 19 tháng 01 năm 2019



Trưởng ban kiểm soát

Trần Hồng Quang

## THUYẾT MINH BÁO CÁO TÀI CHÍNH HỢP NHẤT Năm 2019

### 1. ĐẶC ĐIỂM HOẠT ĐỘNG CỦA DOANH NGHIỆP

#### Hình thức sở hữu vốn

Công ty Cổ phần Viglacera Hạ Long trước đây là Công ty Gốm Xây dựng Hạ Long được chuyển đổi từ Doanh nghiệp Nhà nước sang Công ty Cổ phần theo Quyết định số 2376/QĐ-BXD ngày 27/12/2005 của Bộ Xây dựng về phê duyệt phương án cổ phần hóa Công ty Gốm Xây dựng Hạ Long.

Công ty hoạt động theo Giấy chứng nhận đăng ký kinh doanh công ty cổ phần số 5700101147, đăng ký thay đổi lần thứ 16 ngày 11/10/2017 do Sở Kế hoạch và Đầu tư tỉnh Quảng Ninh cấp.

Trụ sở chính của Công ty đặt tại: Phường Hà Khẩu, Thành phố Hạ Long, Tỉnh Quảng Ninh.

Vốn điều lệ của Công ty là 250.000.000.000 VND (Hai trăm năm mươi tỷ đồng chẵn), tương đương 25.000.000 cổ phần, mệnh giá một cổ phần là 10.000 VND.

**Lĩnh vực kinh doanh:** Sản xuất công nghiệp.

#### Ngành nghề kinh doanh

Hoạt động chính của Công ty là: Sản xuất vật liệu xây dựng từ đất sét, sản xuất, khai thác và kinh doanh các chủng loại vật liệu xây dựng.

#### Cấu trúc tập đoàn

Công ty có các công ty con được hợp nhất Báo cáo tài chính tại thời điểm 31/12/2019 bao gồm:

Tên công ty	Địa chỉ	Tỷ lệ lợi ích	Tỷ lệ quyền biểu quyết	Hoạt động kinh doanh chính
Công ty TNHH MTV Thương mại Viglacera Hạ Long	Quảng Ninh	100%	100%	Kinh doanh vật liệu xây dựng
Công ty CP Gạch Clinker Viglacera	Quảng Ninh	99,92%	99,92%	Sản xuất vật liệu xây dựng

### 2. CHẾ ĐỘ VÀ CHÍNH SÁCH KẾ TOÁN ÁP DỤNG TẠI CÔNG TY

#### 2.1. Kỳ kế toán, đơn vị tiền tệ sử dụng trong kế toán

Kỳ kế toán năm của Công ty theo năm dương lịch bắt đầu từ ngày 01/01 và kết thúc vào ngày 31/12 hàng năm.

Đơn vị tiền tệ sử dụng trong ghi chép kế toán là Đồng Việt Nam (VND).

#### 2.2. Chuẩn mực và Chế độ kế toán áp dụng

##### Chế độ kế toán áp dụng

Công ty áp dụng Chế độ Kế toán doanh nghiệp ban hành theo Thông tư số 200/2014/TT-BTC ngày 22/12/2014 của Bộ Tài chính, Thông tư số 53/2016/TT-BTC ngày 21/03/2016 của Bộ Tài chính về việc sửa đổi, bổ sung một số điều của Thông tư số 200/2014/TT-BTC và Thông tư số 202/2014/TT-BTC hướng dẫn Phương pháp lập và trình bày Báo cáo tài chính hợp nhất.



*Tuyên bố về việc tuân thủ Chuẩn mực kế toán và Chế độ kế toán*

Công ty đã áp dụng các Chuẩn mực kế toán Việt Nam và các văn bản hướng dẫn Chuẩn mực do Nhà nước đã ban hành. Các Báo cáo tài chính được lập và trình bày theo đúng mọi quy định của từng Chuẩn mực, Thông tư hướng dẫn thực hiện Chuẩn mực và Chế độ kế toán doanh nghiệp hiện hành đang áp dụng.

### 2.3. Cơ sở lập Báo cáo tài chính hợp nhất

Báo cáo tài chính hợp nhất của Công ty được lập trên cơ sở hợp nhất Báo cáo tài chính riêng của Công ty và Báo cáo tài chính của các công ty con do Công ty kiểm soát (các công ty con) được lập cho năm tài chính kết thúc ngày 31 tháng 12 hàng năm. Việc kiểm soát đạt được khi Công ty có khả năng kiểm soát các chính sách tài chính và hoạt động của các công ty nhận đầu tư nhằm thu được lợi ích từ hoạt động của các công ty này.

Báo cáo tài chính của các công ty con được áp dụng các chính sách kế toán nhất quán với các chính sách kế toán của Công ty. Trong trường hợp cần thiết, Báo cáo tài chính của các công ty con được điều chỉnh để đảm bảo tính nhất quán trong các chính sách kế toán được áp dụng tại Công ty và các công ty con.

Các số dư, thu nhập và chi phí chủ yếu, kể cả các khoản lãi hay lỗ chưa thực hiện phát sinh từ các giao dịch nội bộ được loại trừ khi hợp nhất Báo cáo tài chính.

Lợi ích của các cổ đông không kiểm soát là phần lợi ích trong lãi, hoặc lỗ, và trong tài sản thuần của công ty con không được nắm giữ bởi Công ty.

### 2.4. Công cụ tài chính

*Ghi nhận ban đầu*

Tài sản tài chính

Tài sản tài chính của Công ty bao gồm tiền, các khoản phải thu khách hàng và phải thu khác. Tại thời điểm ghi nhận ban đầu, tài sản tài chính được xác định theo giá mua/chi phí phát hành cộng các chi phí phát sinh khác liên quan trực tiếp đến việc mua, phát hành tài sản tài chính đó.

Nợ phải trả tài chính

Nợ phải trả tài chính của Công ty bao gồm các khoản vay, các khoản phải trả người bán và phải trả khác, chi phí phải trả. Tại thời điểm ghi nhận lần đầu, các khoản nợ phải trả tài chính được xác định theo giá phát hành cộng các chi phí phát sinh liên quan trực tiếp đến việc phát hành nợ phải trả tài chính đó.

*Giá trị sau ghi nhận ban đầu*

Hiện tại chưa có các quy định về đánh giá lại công cụ tài chính sau ghi nhận ban đầu.

### 2.5. Các nghiệp vụ bằng ngoại tệ

Các giao dịch bằng ngoại tệ trong năm tài chính được quy đổi ra đồng Việt Nam theo tỷ giá thực tế tại ngày giao dịch. Tỷ giá giao dịch thực tế này được xác định theo nguyên tắc sau:

- Khi mua ngoại tệ: là tỷ giá được quy định trong hợp đồng mua ngoại tệ giữa Công ty và ngân hàng thương mại;
- Khi ghi nhận nợ phải thu: là tỷ giá mua của ngân hàng thương mại nơi Công ty chỉ định khách hàng thanh toán tại thời điểm giao dịch phát sinh;
- Khi ghi nhận nợ phải trả: là tỷ giá bán của ngân hàng thương mại nơi Công ty dự kiến giao dịch tại thời điểm giao dịch phát sinh;
- Khi mua sắm tài sản hoặc thanh toán ngay bằng ngoại tệ: là tỷ giá mua của ngân hàng thương mại nơi Công ty thực hiện thanh toán.

Tỷ giá giao dịch thực tế khi đánh giá lại các khoản mục tiền tệ có gốc ngoại tệ tại thời điểm lập Báo cáo tài chính riêng được xác định theo nguyên tắc:

TỔNG  
KẾ TOÁN  
CHÍNH  
HẠ LONG  
VIGLACERA

- Đối với khoản mục phân loại là tài sản: áp dụng tỷ giá mua ngoại tệ của ngân hàng thương mại nơi Công ty thường xuyên có giao dịch;
- Đối với tiền gửi ngoại tệ: áp dụng tỷ giá mua của chính ngân hàng nơi Công ty mở tài khoản ngoại tệ;
- Đối với khoản mục phân loại là nợ phải trả: áp dụng tỷ giá bán ngoại tệ của ngân hàng thương mại nơi Công ty thường xuyên có giao dịch.

Tất cả các khoản chênh lệch tỷ giá thực tế phát sinh trong năm và chênh lệch do đánh giá lại số dư các khoản mục tiền tệ có gốc ngoại tệ tại thời điểm lập Báo cáo tài chính được hạch toán vào kết quả hoạt động kinh doanh của năm tài chính. Trong đó lãi chênh lệch tỷ giá do đánh giá lại số dư cuối năm của các khoản mục tiền tệ có gốc ngoại tệ không được sử dụng để phân phối lợi nhuận hoặc chia cổ tức.

## 2.6. Tiền

Tiền bao gồm tiền mặt tại quỹ và tiền gửi ngân hàng không kỳ hạn.

## 2.7. Hợp nhất kinh doanh và lợi thế thương mại

Hợp nhất kinh doanh được hạch toán theo phương pháp giá mua. Giá phí hợp nhất kinh doanh bao gồm giá trị hợp lý tại ngày diễn ra trao đổi của các tài sản đem trao đổi, các khoản nợ phải trả đã phát sinh hoặc đã thừa nhận và các công cụ vốn do bên mua phát hành để đổi lấy quyền kiểm soát bên bị mua và các chi phí liên quan trực tiếp đến việc hợp nhất kinh doanh. Tài sản, nợ phải trả có thể xác định được và những khoản nợ tiềm tàng phải gánh chịu trong hợp nhất kinh doanh của bên bị mua đều ghi nhận theo giá trị hợp lý tại ngày hợp nhất kinh doanh.

Lợi thế thương mại phát sinh từ hợp nhất kinh doanh được ghi nhận ban đầu theo giá gốc, là phần chênh lệch giữa giá phí hợp nhất kinh doanh so với phần sở hữu của bên mua trong giá trị hợp lý của tài sản, nợ phải trả có thể xác định được và các khoản nợ tiềm tàng đã ghi nhận. Nếu giá phí hợp nhất kinh doanh thấp hơn giá trị hợp lý của tài sản thuần của bên bị mua, phần chênh lệch đó sẽ được ghi nhận vào báo cáo kết quả hoạt động kinh doanh hợp nhất. Sau ghi nhận ban đầu, lợi thế thương mại được xác định giá trị bằng nguyên giá trừ đi giá trị phân bổ lũy kế. Lợi thế thương mại được phân bổ theo phương pháp đường thẳng trong thời gian hữu ích được ước tính là 10 năm. Định kỳ Công ty mẹ phải đánh giá tổn thất lợi thế thương mại tại công ty con, nếu có bằng chứng cho thấy số lợi thế thương mại bị tổn thất lớn hơn số phân bổ hàng năm thì phân bổ theo số lợi thế thương mại bị tổn thất ngay trong năm phát sinh.

## 2.8. Các khoản đầu tư tài chính

*Các khoản đầu tư nắm giữ đến ngày đáo hạn* là các khoản tiền gửi ngân hàng có kỳ hạn được nắm giữ đến ngày đáo hạn với mục đích thu lãi hàng kỳ.

*Các khoản đầu tư vào các công ty con, công ty liên kết* mua trong năm được bên mua xác định ngày mua, giá phí khoản đầu tư và thực hiện thủ tục kế toán theo đúng quy định của Chuẩn mực kế toán “Hợp nhất kinh doanh” và “Đầu tư vào công ty liên doanh liên kết”.

Trong Báo cáo tài chính hợp nhất, các khoản đầu tư vào công ty liên kết được kế toán theo phương pháp vốn chủ sở hữu. Theo phương pháp vốn chủ sở hữu, khoản đầu tư được ghi nhận ban đầu trên Bảng cân đối kế toán hợp nhất theo giá gốc, sau đó được điều chỉnh theo những thay đổi của phần sở hữu của Tập đoàn trong giá trị tài sản thuần của công ty liên kết sau khi mua. Lợi thế thương mại phát sinh từ việc đầu tư vào công ty liên kết được phản ánh trong giá trị còn lại của khoản đầu tư. Tập đoàn không phân bổ lợi thế thương mại này mà hàng năm thực hiện đánh giá xem lợi thế thương mại có bị suy giảm giá trị hay không. Báo cáo kết quả kinh doanh hợp nhất phản ánh phần sở hữu của Tập đoàn trong báo cáo kết quả hoạt động kinh doanh của công ty liên kết sau khi mua.

Phần sở hữu của nhà đầu tư trong lợi nhuận (lỗ) của công ty liên kết sau khi mua được phản ánh trên Báo cáo kết quả kinh doanh hợp nhất và phần sở hữu của nhà đầu tư trong thay đổi sau khi mua của các quỹ của công ty liên kết



được ghi nhận vào các quỹ. Thay đổi lũy kế sau khi mua được điều chỉnh vào giá trị còn lại của khoản đầu tư vào công ty liên kết. Cổ tức nhận được từ công ty liên kết được căn trừ vào khoản đầu tư vào công ty liên kết.

Báo cáo tài chính của công ty liên kết được lập cùng kỳ với Báo cáo tài chính hợp nhất của Tập đoàn và sử dụng các chính sách kế toán nhất quán với Tập đoàn. Các điều chỉnh hợp nhất thích hợp đã được ghi nhận để đảm bảo các chính sách kế toán được áp dụng nhất quán với Tập đoàn trong trường hợp cần thiết.

*Các khoản đầu tư góp vốn vào các đơn vị khác* là các khoản đầu tư vào công cụ vốn của đơn vị khác không có quyền kiểm soát, đồng kiểm soát hoặc có ảnh hưởng đáng kể đối với bên được đầu tư. Giá trị ghi sổ ban đầu của các khoản đầu tư này được xác định theo giá gốc. Sau ghi nhận ban đầu, giá trị của các khoản đầu tư này được xác định theo giá gốc trừ đi dự phòng giảm giá khoản đầu tư.

Dự phòng giảm giá các khoản đầu tư được lập vào thời điểm cuối năm cụ thể như sau:

- Đối với khoản đầu tư nắm giữ lâu dài (không phân loại là chứng khoán kinh doanh) và không có ảnh hưởng đáng kể đối với bên được đầu tư căn cứ vào Báo cáo tài chính tại thời điểm trích lập dự phòng của bên được đầu tư.
- Đối với các khoản đầu tư nắm giữ đến ngày đáo hạn: căn cứ khả năng thu hồi để lập dự phòng phải thu khó đòi theo quy định của pháp luật.

## 2.9. Các khoản nợ phải thu

Các khoản phải thu được theo dõi chi tiết theo kỳ hạn phải thu, đối tượng phải thu, loại nguyên tệ phải thu và các yếu tố khác theo nhu cầu quản lý của Công ty.

Dự phòng nợ phải thu khó đòi được trích lập cho các khoản: nợ phải thu quá hạn thanh toán ghi trong hợp đồng kinh tế, các khế ước vay nợ, cam kết hợp đồng hoặc cam kết nợ và nợ phải thu chưa đến hạn thanh toán nhưng khó có khả năng thu hồi. Trong đó, việc trích lập dự phòng nợ phải thu quá hạn thanh toán được Công ty căn cứ vào thời gian trả nợ gốc theo hợp đồng mua bán ban đầu, không tính đến việc gia hạn nợ giữa các bên và nợ phải thu chưa đến hạn thanh toán nhưng khách nợ đã lâm vào tình trạng phá sản hoặc đang làm thủ tục giải thể, mất tích, bỏ trốn.

## 2.10. Hàng tồn kho

Hàng tồn kho được ghi nhận ban đầu theo giá gốc bao gồm: chi phí mua, chi phí chế biến và các chi phí liên quan trực tiếp khác phát sinh để có được hàng tồn kho ở địa điểm và trạng thái tại thời điểm ghi nhận ban đầu. Sau ghi nhận ban đầu, tại thời điểm lập Báo cáo tài chính nếu giá trị thuần có thể thực hiện được của hàng tồn kho thấp hơn giá gốc thì hàng tồn kho được ghi nhận theo giá trị thuần có thể thực hiện được.

Giá trị hàng tồn kho được xác định theo phương pháp bình quân gia quyền.

Hàng tồn kho được hạch toán theo phương pháp kê khai thường xuyên.

Phương pháp xác định giá trị sản phẩm dở dang cuối kỳ: Chi phí sản xuất kinh doanh dở dang được xác định theo tỷ lệ sản phẩm hoàn thành tương đương.

Dự phòng giảm giá hàng tồn kho được lập vào thời điểm cuối năm căn cứ theo số chênh lệch giữa giá gốc của hàng tồn kho lớn hơn giá trị thuần có thể thực hiện được.

## 2.11. Tài sản cố định và Tài sản cố định thuê tài chính

Tài sản cố định hữu hình, tài sản cố định vô hình được ghi nhận ban đầu theo giá gốc. Trong quá trình sử dụng, tài sản cố định hữu hình, tài sản cố định vô hình được ghi nhận theo nguyên giá, hao mòn lũy kế và giá trị còn lại.

Tài sản cố định thuê tài chính được ghi nhận nguyên giá theo giá trị hợp lý hoặc giá trị hiện tại của khoản thanh toán tiền thuê tối thiểu (trường hợp giá trị hợp lý cao hơn giá trị hiện tại của khoản thanh toán tiền thuê tối thiểu) cộng với các chi phí trực tiếp phát sinh ban đầu liên quan đến hoạt động thuê tài chính (không bao gồm thuế GTGT). Trong quá trình sử dụng, tài sản cố định thuê tài chính được ghi nhận theo nguyên giá, hao mòn lũy kế và giá trị còn lại. Chính sách khấu hao của tài sản cố định thuê tài chính nhất quán với chính sách khấu hao tài sản cùng loại thuộc sở hữu của Công ty và tính vào chi phí sản xuất, kinh doanh, đảm bảo thu hồi đủ vốn.

Khấu hao tài sản cố định được trích theo phương pháp đường thẳng với thời gian khấu hao được ước tính như sau:

- Nhà cửa, vật kiến trúc	10 - 40 năm
- Máy móc, thiết bị	05 - 20 năm
- Phương tiện vận tải	06 - 10 năm
- Thiết bị văn phòng	03 - 10 năm
- Phần mềm máy tính	03 - 10 năm
- Bản quyền, bằng sáng chế	03 năm

## 2.12. Chi phí xây dựng cơ bản dở dang

Các tài sản trong quá trình xây dựng phục vụ mục đích sản xuất, cho thuê hoặc quản trị, hoặc cho bất kỳ mục đích nào khác, được ghi nhận theo giá gốc. Chi phí tập hợp bao gồm chi phí giải phóng mặt bằng, chi phí xây dựng và đối với các tài sản đủ điều kiện, chi phí đi vay được ghi nhận phù hợp với chính sách kế toán của Công ty. Khấu hao của những tài sản này, cũng giống như các loại tài sản cố định khác, sẽ bắt đầu được trích khi tài sản đã sẵn sàng cho mục đích sử dụng.

## 2.13. Thuê hoạt động

Thuê hoạt động là loại hình thuê tài sản cố định mà phần lớn rủi ro và lợi ích gắn liền với quyền sở hữu của tài sản thuộc về bên cho thuê. Khoản thanh toán dưới hình thức thuê hoạt động được hạch toán vào Báo cáo kết quả hoạt động kinh doanh hợp nhất theo phương pháp đường thẳng dựa trên thời hạn thuê hoạt động.

## 2.14. Chi phí trả trước

Các chi phí đã phát sinh liên quan đến kết quả hoạt động sản xuất kinh doanh của nhiều kỳ kế toán được hạch toán vào chi phí trả trước để phân bổ dần vào kết quả hoạt động kinh doanh trong các kỳ kế toán sau.

Việc tính và phân bổ chi phí trả trước dài hạn vào chi phí sản xuất kinh doanh từng kỳ kế toán được căn cứ vào tính chất, mức độ từng loại chi phí để lựa chọn phương pháp và tiêu thức phân bổ hợp lý. Chi phí xây dựng các mô sét được phân bổ vào giá thành đất khai thác theo tỷ lệ sản lượng khai thác trong kỳ chia cho trữ lượng ước tính của từng mỏ. Các chi phí trả trước khác được phân bổ dần vào chi phí sản xuất kinh doanh theo phương pháp đường thẳng.

## 2.15. Các khoản nợ phải trả

Các khoản nợ phải trả được theo dõi theo kỳ hạn phải trả, đối tượng phải trả, loại nguyên tệ phải trả và các yếu tố khác theo nhu cầu quản lý của Công ty.

## 2.16. Vay và nợ phải trả thuê tài chính

Giá trị khoản nợ phải trả thuê tài chính là tổng số tiền phải trả được tính bằng giá trị hiện tại của khoản thanh toán tiền thuê tối thiểu hoặc giá trị hợp lý của tài sản thuê.

Các khoản vay và nợ phải trả thuê tài chính được theo dõi theo từng đối tượng cho vay, từng khế ước vay nợ và kỳ hạn phải trả của các khoản vay, nợ thuê tài chính.

## 2.17. Chi phí đi vay

Chi phí đi vay được ghi nhận vào chi phí sản xuất, kinh doanh trong năm khi phát sinh, trừ chi phí đi vay liên quan trực tiếp đến việc đầu tư xây dựng hoặc sản xuất tài sản dở dang được tính vào giá trị của tài sản đó (được vốn hoá) khi có đủ các điều kiện quy định trong Chuẩn mực Kế toán Việt Nam số 16 “Chi phí đi vay”. Ngoài ra, đối với khoản vay riêng phục vụ việc xây dựng tài sản cố định, bất động sản đầu tư, lãi vay được vốn hóa kể cả khi thời gian xây dựng dưới 12 tháng.

## 2.18. Chi phí phải trả

Các khoản phải trả cho hàng hóa dịch vụ đã nhận được từ người bán hoặc đã được cung cấp cho người mua trong kỳ báo cáo nhưng thực tế chưa chi trả và chi phí lãi tiền vay phải trả được ghi nhận vào chi phí sản xuất, kinh doanh của kỳ báo cáo.

Việc hạch toán các khoản chi phí phải trả vào chi phí sản xuất, kinh doanh trong năm phải thực hiện theo nguyên tắc phù hợp giữa doanh thu và chi phí phát sinh trong năm. Các khoản chi phí phải trả sẽ được quyết toán với số chi phí thực tế phát sinh. Số chênh lệch giữa số trích trước và chi phí thực tế được hoàn nhập.

## 2.19. Các khoản dự phòng phải trả

Các khoản dự phòng phải trả chỉ được ghi nhận khi thỏa mãn các điều kiện sau:

- Công ty có nghĩa vụ nợ hiện tại (nghĩa vụ pháp lý hoặc nghĩa vụ liên đới) do kết quả từ một sự kiện đã xảy ra;
- Sự giảm sút về những lợi ích kinh tế có thể xảy ra dẫn đến việc yêu cầu phải thanh toán nghĩa vụ nợ;
- Đưa ra được một ước tính đáng tin cậy về giá trị của nghĩa vụ nợ đó.

Giá trị được ghi nhận của một khoản dự phòng phải trả là giá trị được ước tính hợp lý nhất về khoản tiền sẽ phải chi để thanh toán nghĩa vụ nợ hiện tại tại ngày kết thúc năm tài chính.

Chỉ những khoản chi phí liên quan đến khoản dự phòng phải trả đã lập ban đầu mới được bù đắp bằng khoản dự phòng phải trả đó.

Dự phòng phải trả được ghi nhận vào chi phí sản xuất kinh doanh của năm tài chính. Khoản chênh lệch giữa số dự phòng phải trả đã lập ở năm tài chính trước chưa sử dụng hết lớn hơn số dự phòng phải trả lập ở năm báo cáo được hoàn nhập ghi giảm chi phí sản xuất, kinh doanh trong năm.

## 2.20. Doanh thu chưa thực hiện

Doanh thu chưa thực hiện là số tiền của nhân viên trong Công ty thuê nhà đã trả trước cho nhiều năm tài chính.

Doanh thu chưa thực hiện được kết chuyển vào thu nhập khác theo số tiền được xác định phù hợp với từng năm tài chính.

## 2.21. Vốn chủ sở hữu

Vốn đầu tư của chủ sở hữu được ghi nhận theo số vốn thực góp của chủ sở hữu.

Thặng dư vốn cổ phần phản ánh chênh lệch giữa mệnh giá, chi phí trực tiếp liên quan đến việc phát hành cổ phiếu và giá phát hành cổ phiếu (kể cả các trường hợp tái phát hành cổ phiếu quỹ) và có thể là thặng dư dương (nếu giá phát hành cao hơn mệnh giá và chi phí trực tiếp liên quan đến việc phát hành cổ phiếu) hoặc thặng dư âm (nếu giá phát hành thấp hơn mệnh giá và chi phí trực tiếp liên quan đến việc phát hành cổ phiếu).

Lợi nhuận sau thuế chưa phân phối phản ánh kết quả kinh doanh (lãi, lỗ) sau thuế thu nhập doanh nghiệp và tình hình phân chia lợi nhuận hoặc xử lý lỗ của Công ty. Việc phân phối lợi nhuận được thực hiện khi Công ty có lợi nhuận sau thuế chưa phân phối không vượt quá mức lợi nhuận sau thuế chưa phân phối trên Báo cáo tài chính hợp nhất sau khi đã loại trừ ảnh hưởng của các khoản lãi do ghi nhận từ giao dịch mua giá rẻ. Trường hợp trả cổ tức, lợi nhuận cho chủ sở hữu quá mức số lợi nhuận sau thuế chưa phân phối được ghi nhận như trường hợp giảm vốn góp. Lợi nhuận sau thuế chưa phân phối có thể được chia cho các nhà đầu tư dựa trên tỷ lệ góp vốn sau khi được Đại hội đồng cổ đông phê duyệt, sau khi đã trích lập các quỹ theo Điều lệ Công ty và các quy định của pháp luật Việt Nam.

Công ty trích lập các quỹ sau từ lợi nhuận thuần sau thuế thu nhập doanh nghiệp của Công ty theo đề nghị của Hội đồng Quản trị và được các cổ đông phê duyệt tại Đại hội đồng cổ đông thường niên:

- Quỹ đầu tư phát triển: Quỹ này được trích lập nhằm phục vụ việc mở rộng hoạt động hoặc đầu tư chiều sâu của Công ty.
- Quỹ khen thưởng, phúc lợi và Quỹ khen thưởng Ban điều hành: Quỹ này được trích lập để khen thưởng, khuyến khích vật chất, đem lại lợi ích chung và nâng cao phúc lợi cho công nhân viên và được trình bày như một khoản phải trả trên Bảng cân đối kế toán hợp nhất.

Cổ tức phải trả cho các cổ đông được ghi nhận là khoản phải trả trên Bảng Cân đối kế toán hợp nhất của Công ty sau khi có thông báo chia cổ tức của Hội đồng Quản trị Công ty và thông báo ngày chốt quyền nhận cổ tức của Trung tâm Lưu ký chứng khoán Việt Nam.

## **2.22. Doanh thu**

### *Doanh thu bán hàng*

Doanh thu bán hàng được ghi nhận khi đồng thời thỏa mãn các điều kiện sau:

- Phần lớn rủi ro và lợi ích gắn liền với quyền sở hữu sản phẩm hoặc hàng hóa đã được chuyển giao cho người mua;
- Công ty không còn nắm giữ quyền quản lý hàng hóa như người sở hữu hàng hóa hoặc quyền kiểm soát hàng hóa;
- Doanh thu được xác định tương đối chắc chắn;
- Công ty đã thu được hoặc sẽ thu được lợi ích kinh tế từ giao dịch bán hàng;
- Xác định được chi phí liên quan đến giao dịch bán hàng.

### *Doanh thu cung cấp dịch vụ*

Doanh thu cung cấp dịch vụ được ghi nhận khi đồng thời thỏa mãn các điều kiện sau:

- Doanh thu được xác định tương đối chắc chắn;
- Có khả năng thu được lợi ích kinh tế từ giao dịch cung cấp dịch vụ đó;
- Xác định được phần công việc đã hoàn thành vào ngày lập Bảng cân đối kế toán;
- Xác định được chi phí phát sinh cho giao dịch và chi phí để hoàn thành giao dịch cung cấp dịch vụ đó.

Phần công việc cung cấp dịch vụ đã hoàn thành được xác định theo phương pháp đánh giá công việc hoàn thành.

### *Doanh thu hoạt động tài chính*

Doanh thu phát sinh từ tiền lãi, tiền bản quyền, cổ tức, lợi nhuận được chia và các khoản doanh thu hoạt động tài chính khác được ghi nhận khi thỏa mãn đồng thời hai (02) điều kiện sau:

- Có khả năng thu được lợi ích kinh tế từ giao dịch đó;
- Doanh thu được xác định tương đối chắc chắn.

Cổ tức, lợi nhuận được chia được ghi nhận khi Công ty được quyền nhận cổ tức hoặc được quyền nhận lợi nhuận từ việc góp vốn.

## **2.23. Giá vốn hàng bán**

Giá vốn hàng bán trong năm được ghi nhận phù hợp với doanh thu phát sinh trong năm và đảm bảo tuân thủ nguyên



tắc thận trọng. Các trường hợp hao hụt vật tư hàng hóa vượt định mức, chi phí vượt định mức bình thường, hàng tồn kho bị mất mát sau khi đã trừ đi phần trách nhiệm của tập thể, cá nhân có liên quan,... được ghi nhận đầy đủ, kịp thời vào giá vốn hàng bán trong năm.

#### **2.24. Chi phí tài chính**

Các khoản chi phí được ghi nhận vào chi phí tài chính gồm:

- Chi phí hoặc các khoản lỗ liên quan đến các hoạt động đầu tư tài chính;
- Chi phí đi vay vốn;
- Dự phòng tổn thất đầu tư vào đơn vị khác, khoản lỗ phát sinh khi bán ngoại tệ, lỗ tỷ giá hối đoái...

Các khoản trên được ghi nhận theo tổng số phát sinh trong năm, không bù trừ với doanh thu hoạt động tài chính.

#### **2.25. Thuế thu nhập doanh nghiệp**

##### **a) Tài sản thuế thu nhập hoãn lại**

Tài sản thuế thu nhập hoãn lại được xác định dựa trên tổng chênh lệch tạm thời được khấu trừ và giá trị được khấu trừ chuyển sang năm sau của các khoản lỗ tính thuế và ưu đãi thuế chưa sử dụng.

Tài sản thuế TNDN hoãn lại được xác định theo thuế suất thuế TNDN hiện hành, dựa trên các mức thuế suất và luật thuế có hiệu lực vào ngày kết thúc năm tài chính.

##### **b) Chi phí thuế TNDN hiện hành và Chi phí thuế TNDN hoãn lại**

Chi phí thuế TNDN hiện hành được xác định trên cơ sở thu nhập chịu thuế trong năm và thuế suất thuế TNDN trong năm tài chính hiện hành.

Chi phí thuế TNDN hoãn lại được xác định trên cơ sở số chênh lệch tạm thời được khấu trừ, số chênh lệch tạm thời chịu thuế và thuế suất thuế TNDN.

Không bù trừ chi phí thuế TNDN hiện hành với chi phí thuế TNDN hoãn lại.

##### **c) Thuế suất thuế TNDN hiện hành**

Công ty hiện đang áp dụng mức thuế suất thuế TNDN là 20% cho năm tài chính kết thúc ngày 31/12/2019.

#### **2.26. Lãi cơ bản trên cổ phiếu**

Lãi cơ bản trên cổ phiếu được tính bằng cách chia lợi nhuận hoặc lỗ sau thuế phân bổ cho cổ đông sở hữu cổ phiếu phổ thông của Công ty (sau khi đã điều chỉnh cho việc trích lập Quỹ Khen thưởng, phúc lợi và Quỹ khen thưởng Ban điều hành) cho số lượng bình quân gia quyền của số cổ phiếu phổ thông đang lưu hành trong năm.

#### **2.26. Các bên liên quan**

Các bên được coi là liên quan nếu bên đó có khả năng kiểm soát hoặc có ảnh hưởng đáng kể đối với bên kia trong việc ra quyết định về các chính sách tài chính và hoạt động. Các bên liên quan của Công ty bao gồm:

- Các doanh nghiệp trực tiếp hay gián tiếp qua một hoặc nhiều trung gian có quyền kiểm soát Công ty hoặc chịu sự kiểm soát của Công ty, hoặc cùng chung sự kiểm soát với Công ty, bao gồm cả công ty mẹ, công ty con và công ty liên kết;
- Các cá nhân trực tiếp hoặc gián tiếp nắm quyền biểu quyết của Công ty mà có ảnh hưởng đáng kể đối với Công ty, những nhân sự quản lý chủ chốt của Công ty, những thành viên mật thiết trong gia đình của các cá nhân này;
- Các doanh nghiệp do các cá nhân nêu trên trực tiếp hoặc gián tiếp phần quan trọng quyền biểu quyết hoặc có ảnh hưởng đáng kể tới các doanh nghiệp này.

Trong việc xem xét từng mối quan hệ của các bên liên quan để phục vụ cho việc lập và trình bày Báo cáo tài chính hợp nhất, Công ty chú ý tới bản chất của mối quan hệ hơn là hình thức pháp lý của các quan hệ đó.

## 2.26. Thông tin bộ phận

Công ty hoạt động chủ yếu trong lĩnh vực sản xuất, kinh doanh vật liệu xây dựng, các hoạt động khác chiếm tỷ trọng không đáng kể (dưới 10%) trong kết quả hoạt động sản xuất kinh doanh và trong tổng giá trị tài sản. Đồng thời, hoạt động của Công ty chủ yếu diễn ra trên lãnh thổ Việt Nam, hoạt động xuất khẩu của Công ty chiếm tỷ trọng không đáng kể (dưới 10%) kết quả hoạt động sản xuất kinh doanh và trong tổng giá trị tài sản. Do vậy, Công ty không lập Báo cáo bộ phận theo lĩnh vực kinh doanh và theo khu vực địa lý.

## 3. TIỀN VÀ CÁC KHOẢN TƯƠNG ĐƯƠNG TIỀN

	31/12/2019	01/01/2019
	VND	VND
Tiền mặt	1.581.082.820	404.938.740
Tiền gửi ngân hàng không kỳ hạn	58.829.781.283	41.934.610.796
Các khoản tương đương tiền	20.000.000.000	-
	<b>80.410.864.103</b>	<b>42.339.549.536</b>

## 4. CÁC KHOẢN ĐẦU TƯ TÀI CHÍNH

### a) Đầu tư nắm giữ đến ngày đáo hạn

	31/12/2019		01/01/2019	
	Giá gốc VND	Giá trị ghi sổ VND	Giá gốc VND	Giá trị ghi sổ VND
<b>Đầu tư ngắn hạn</b>				
- Tiền gửi có kỳ hạn <sup>(i)</sup>	10.000.000.000	10.000.000.000	10.000.000.000	10.000.000.000
	<b>10.000.000.000</b>	<b>10.000.000.000</b>	<b>10.000.000.000</b>	<b>10.000.000.000</b>

<sup>(i)</sup> Đây là khoản tiền gửi có kỳ hạn 12 tháng với số tiền 10.000.000.000 VND tại Ngân hàng TMCP Đầu tư và Phát triển Việt Nam - Chi nhánh Quảng Ninh, lãi suất 6,5%/năm.

### b) Đầu tư vào Công ty liên kết

	Địa chỉ	Tỷ lệ lợi ích	Tỷ lệ quyền biểu quyết	31/12/2019	01/01/2019
				Giá trị ghi sổ theo phương pháp vốn chủ sở hữu VND	Giá trị ghi sổ theo phương pháp vốn chủ sở hữu VND
- Công ty CP Viglacera Hạ Long II	Hạ Long, Quảng Ninh	40%	40%	24.981.791.276	25.833.893.089
- Công ty CP Viglacera Đông Triều	Đông Triều, Quảng Ninh	40%	40%	59.054.358.324	54.071.411.891
				<b>84.036.149.600</b>	<b>79.905.304.980</b>

Thông tin chi tiết về Công ty liên kết của Công ty tại ngày 31/12/2019 như sau:

Tên Công ty liên kết	Nơi thành lập và hoạt động	Tỷ lệ lợi ích	Tỷ lệ quyền biểu quyết	Hoạt động kinh doanh chính
Công ty CP Viglacera Hạ Long II <sup>(ii)</sup>	Quảng Ninh	40%	40%	Sản xuất vật liệu xây dựng
Công ty CP Viglacera Đông Triều <sup>(iii)</sup>	Quảng Ninh	40%	40%	Sản xuất vật liệu xây dựng

<sup>(ii)</sup> Thực hiện chủ trương đã được Đại hội đồng cổ đông năm 2016 thông qua, Công ty đã góp vốn để thành lập Công ty CP Viglacera Hạ Long II có vốn điều lệ là 55 tỷ VND, với tỷ lệ sở hữu 40%. Công ty này được thành lập với nhiệm vụ thực hiện sản xuất các sản phẩm gạch, ngói đất sét nung.

<sup>(iii)</sup> Thực hiện chủ trương đã được Đại hội đồng cổ đông năm 2017 thông qua, Công ty đã góp vốn vào Công ty CP Viglacera Đông Triều với tỷ lệ sở hữu là 40% trên tổng vốn điều lệ là 100 tỷ VND.

Các giao dịch trọng yếu giữa Công ty và các công ty liên kết trong năm: Xem chi tiết tại thuyết minh số 40.

**c) Đầu tư vào đơn vị khác**

	31/12/2019		01/01/2019	
	Giá gốc VND	Dự phòng VND	Giá gốc VND	Dự phòng VND
- Công ty CP Thương mại Viglacera	2.000.000.000	-	2.000.000.000	-
	<b>2.000.000.000</b>	<b>-</b>	<b>2.000.000.000</b>	<b>-</b>

Thông tin chi tiết về khoản đầu tư dài hạn khác của Công ty tại ngày 31/12/2019 như sau:

Tên công ty nhận đầu tư	Nơi thành lập và hoạt động	Tỷ lệ lợi ích	Tỷ lệ quyền biểu quyết	Hoạt động kinh doanh chính
Công ty CP Thương mại Viglacera	Hà Nội	7%	7%	Kinh doanh thương mại

Công ty chưa xác định giá trị hợp lý của các khoản đầu tư tài chính này do Chuẩn mực kế toán Việt Nam, Chế độ kế toán doanh nghiệp Việt Nam chưa có hướng dẫn cụ thể về việc xác định giá trị hợp lý.

**5. PHẢI THU NGẮN HẠN CỦA KHÁCH HÀNG**

	31/12/2019		01/01/2019	
	Giá trị VND	Dự phòng VND	Giá trị VND	Dự phòng VND
<b>a) Chi tiết theo khách hàng có số dư lớn</b>				
- Công ty CP Viglacera Hạ Long I	3.541.415.271	-	2.513.882.118	-
- Tổng Công ty Viglacera - CTCP	1.167.959.939	-	4.311.003.105	-
- Công ty EUTO INC - Hàn Quốc	-	-	594.418.488	-
- Công ty CP Viglacera Đông Triều	1.493.761.666	(598.902.883)	1.531.298.551	(598.902.883)
- Các khách hàng khác	404.816.778	-	1.382.636.629	-
	<b>6.607.953.654</b>	<b>(598.902.883)</b>	<b>10.333.238.891</b>	<b>(598.902.883)</b>
<b>b) Khách hàng là các bên liên quan</b>	<b>75.872.661</b>	<b>(598.902.883)</b>	<b>8.356.183.774</b>	<b>(598.902.883)</b>

(Xem thông tin chi tiết tại thuyết minh 40)

**6. TRẢ TRƯỚC CHO NGƯỜI BÁN NGẮN HẠN**

	31/12/2019		01/01/2019	
	Giá trị	Dự phòng	Giá trị	Dự phòng
	VND	VND	VND	VND
<b>a) Chi tiết theo nhà cung cấp có số dư lớn</b>				
- Công ty CP Viglacera Đông Triều	4.134.248.921	(2.000.000.000)	5.751.636.598	(2.000.000.000)
- Keller Hcwgbh	-	-	6.281.557.600	(6.281.557.600)
- Công ty CP Kính Viglacera Đắp Cầu	2.000.000.000	(2.000.000.000)	2.000.000.000	(2.000.000.000)
- Công ty CP Viglacera Hà Nội	1.000.000.000	(1.000.000.000)	1.000.000.000	(1.000.000.000)
- Công ty CP Thương mại Dầu khí An Dương	2.460.451.059	-	-	-
- Công ty CP Viglacera Hạ Long	439.977.759	-	-	-
- Các nhà cung cấp khác	2.268.565.478	-	1.547.431.591	-
	<b>12.303.243.217</b>	<b>(5.000.000.000)</b>	<b>16.580.625.789</b>	<b>(11.281.557.600)</b>
<b>b) Các bên liên quan</b>	<b>7.574.226.680</b>	<b>(5.000.000.000)</b>	<b>9.084.032.029</b>	<b>(5.000.000.000)</b>
(Xem thông tin chi tiết tại thuyết minh 40)				

12/12/2019



**7. PHẢI THU KHÁC**

	31/12/2019		01/01/2019	
	Giá trị VND	Dự phòng VND	Giá trị VND	Dự phòng VND
<b>a) Ngắn hạn</b>				
Ký cược, ký quỹ	307.781.720	-	332.411.720	-
Tạm ứng	4.868.718.480	-	3.199.187.198	-
Phải thu khác	42.785.648.640	(8.475.262.844)	43.673.606.438	(8.687.762.844)
- Tiền sử dụng đất, bồi thường và chi phí khác Dự án Khu tái định cư và nhà ở	33.642.634.419	-	33.642.634.419	-
- CBCNV nhà máy gạch Tuynel tại xã Lê Lợi, huyện Hoàng Bồ <sup>(1)</sup>	3.572.272.336	(3.572.272.336)	3.772.272.336	(3.772.272.336)
- Phải thu về lãi tiền cho vay	2.568.103.336	(2.568.103.336)	2.768.103.336	(2.768.103.336)
+ Công ty CP Viglacera Đông Triều	1.004.169.000	(1.004.169.000)	1.004.169.000	(1.004.169.000)
+ Công ty CP Kính Viglacera Đáp Cầu	80.109.589	-	80.109.589	-
- Lãi tiền gửi ngân hàng dự thu	2.453.568.000	(2.453.568.000)	2.453.568.000	(2.453.568.000)
- Phải thu về phí chuyển giao công nghệ	1.001.925.000	(1.001.925.000)	1.001.925.000	(1.001.925.000)
+ Công ty CP Viglacera Từ Liêm	750.952.000	(750.952.000)	750.952.000	(750.952.000)
+ Công ty CP Viglacera Đông Triều	200.691.000	(200.691.000)	200.691.000	(200.691.000)
+ Công ty CP Viglacera Hữu Hưng	500.000.000	(500.000.000)	500.000.000	(500.000.000)
+ Công ty CP Viglacera Bá Hiến	3.037.064.296	(2.449.422.508)	3.725.022.094	(2.461.922.508)
- Các khoản phải thu khác				
	<b>47.962.148.840</b>	<b>(8.475.262.844)</b>	<b>47.205.205.356</b>	<b>(8.687.762.844)</b>
<b>b) Dài hạn</b>				
Ký cược, ký quỹ	5.332.844.008	-	5.779.137.189	-
Phải thu khác	861.541.061	-	836.086.973	-
	<b>6.194.385.069</b>	-	<b>6.615.224.162</b>	-
<b>c) Phải thu khác là các bên liên quan</b>				
(Xem thông tin chi tiết tại thuyết minh 40)	<b>2.706.785.000</b>	<b>(6.085.652.640)</b>	<b>6.225.840.336</b>	<b>(6.285.652.640)</b>

<sup>(1)</sup> Đây là các chi phí của “Dự án Khu tái định cư và nhà ở CBCNV nhà máy gạch tuynel tại xã Lê Lợi, huyện Hoành Bồ” được thực hiện với mục đích xây dựng nhà ở tập thể và khu dân cư cho cán bộ công nhân viên của Công ty. Dự án được triển khai từ năm 2009, nhưng do nhiều nguyên nhân khách quan về nhu cầu thị trường làm dự án chậm tiến độ nên Sở Kế hoạch Đầu tư tỉnh Quảng Ninh đã ra Quyết định số 3791/QĐ-KHĐT ngày 25/12/2017 chấm dứt hoạt động đầu tư đối với dự án này. Hiện tại, Công ty đang tiếp tục làm việc với Trung tâm phát triển quỹ đất huyện Hoành Bồ về việc xác định giá trị và thực hiện các thủ tục bồi hoàn các khoản chi phí Công ty đã đầu tư vào dự án, chủ yếu là tiền sử dụng đất, chi phí đền bù và san lấp mặt bằng.

## 8. NỢ XẤU

Các khoản phải thu, cho vay quá hạn thanh toán hoặc chưa quá hạn nhưng khó có khả năng thu hồi:

	31/12/2019		01/01/2019	
	Giá gốc	Giá trị có thể thu hồi	Giá gốc	Giá trị có thể thu hồi
	VND	VND	VND	VND
- Lãi cho vay, phí chuyển giao công nghệ và tiền ứng trước - Công ty Cổ phần Viglacera Đông Triều	6.812.817.002	894.858.783	7.050.353.887	932.395.668
- KELLER HCWGMBH	-	-	6.281.557.600	-
- Công ty Cổ phần Kính Viglacera Đáp Cầu	3.004.169.000	-	3.004.169.000	-
- Các đối tượng khác	5.152.038.508	-	5.164.538.508	-
	<b>14.969.024.510</b>	<b>894.858.783</b>	<b>21.500.618.995</b>	<b>932.395.668</b>

## 9. HÀNG TỒN KHO

	31/12/2019		01/01/2019	
	Giá gốc	Dự phòng	Giá gốc	Dự phòng
	VND	VND	VND	VND
Nguyên liệu, vật liệu	272.868.795.813	(3.928.456.815)	264.792.158.996	(4.316.797.795)
Công cụ, dụng cụ	622.696.612	-	548.949.458	-
Chi phí sản xuất kinh doanh dở dang	14.095.812.758	-	13.912.004.505	-
Thành phẩm	124.202.941.522	(6.794.850.565)	109.323.836.217	(7.090.314.546)
Hàng hoá	1.793.356.530	-	10.605.943.188	(1.355.266.602)
	<b>413.583.603.235</b>	<b>(10.723.307.380)</b>	<b>399.182.892.364</b>	<b>(12.762.378.943)</b>

**10. CHI PHÍ TRẢ TRƯỚC**

	31/12/2019	01/01/2019
	VND	VND
<b>a) Ngắn hạn</b>		
- Phí bảo hiểm xe cơ giới	338.874.480	284.996.527
- Chi phí thuê nhà kho, văn phòng, vận chuyển	967.141.342	149.314.166
	<b><u>1.306.015.822</u></b>	<b><u>434.310.693</u></b>
<b>b) Dài hạn</b>		
- Chi phí ban đầu của các mỏ đất sét <sup>(i)</sup>	33.088.076.770	31.824.171.111
- Chi phí thuê xe dài hạn và chi phí khác	336.243.696	767.689.917
	<b><u>33.424.320.466</u></b>	<b><u>32.591.861.028</u></b>

<sup>(i)</sup> Gồm chi phí cấp quyền khai thác, chi phí đền bù giải phóng mặt bằng và các chi phí phát sinh ban đầu khác. Các chi phí này được phân bổ vào giá thành đất nguyên liệu dựa trên khối lượng khai thác trong năm và trừ lượng dự kiến của từng mỏ.

## 11. TÀI SẢN CÓ ĐỊNH HỮU HÌNH

	Nhà cửa, vật kiến trúc	Máy móc, thiết bị	Phương tiện vận tải, truyền dẫn	Thiết bị, dụng cụ quản lý	Cộng
	VND	VND	VND	VND	VND
<b>Nguyên giá</b>					
Số dư đầu năm	535.128.281.364	964.272.101.805	67.358.347.500	1.407.609.389	1.568.166.340.058
- Mua trong năm	-	13.968.200.000	-	-	13.968.200.000
- Đầu tư XDCB hoàn thành	12.521.526.364	29.263.493.546	-	-	41.785.019.910
- Tăng do mua lại TSCĐ thuê tài chính	-	272.970.000	1.661.826.000	-	1.934.796.000
- Giảm do điều chỉnh theo quyết toán (*)	(1.255.982.103)	-	-	-	(1.255.982.103)
<b>Số dư cuối năm</b>	<b>546.393.825.625</b>	<b>1.007.776.765.351</b>	<b>69.020.173.500</b>	<b>1.407.609.389</b>	<b>1.624.598.373.865</b>
<b>Giá trị hao mòn lũy kế</b>					
Số dư đầu năm	288.102.202.252	646.061.882.396	42.411.447.262	1.177.422.791	977.752.954.701
- Khấu hao trong năm	28.029.824.918	48.661.255.996	4.850.479.060	55.979.103	81.597.539.077
<b>Số dư cuối năm</b>	<b>316.132.027.170</b>	<b>694.809.388.392</b>	<b>47.830.877.935</b>	<b>1.233.401.894</b>	<b>1.060.005.695.391</b>
<b>Giá trị còn lại</b>					
Tại ngày đầu năm	247.026.079.112	318.210.219.409	24.946.900.238	230.186.598	590.413.385.357
<b>Tại ngày cuối năm</b>	<b>230.261.798.455</b>	<b>312.967.376.959</b>	<b>21.189.295.565</b>	<b>174.207.495</b>	<b>564.592.678.474</b>

- Giá trị còn lại cuối năm của TSCĐ hữu hình đã dùng thế chấp, cầm cố đảm bảo các khoản vay: VND;
- Nguyên giá TSCĐ hữu hình cuối năm đã khấu hao hết nhưng vẫn còn sử dụng: VND.

## 12. TÀI SẢN CÓ ĐỊNH THUÊ TÀI CHÍNH

	Máy móc, thiết bị VND	Phương tiện vận tải, truyền dẫn VND	Cộng VND
<b>Nguyên giá</b>			
Số dư đầu năm	16.407.580.624	2.472.954.545	18.880.535.169
- Thuê tài chính trong năm	5.229.300.000	4.590.934.545	9.820.234.545
- Mua lại TSCĐ thuê tài chính	(270.000.000)	(1.660.000.000)	(1.930.000.000)
<b>Số dư cuối năm</b>	<b>21.366.880.624</b>	<b>5.403.889.090</b>	<b>26.770.769.714</b>
<b>Giá trị hao mòn lũy kế</b>			
Số dư đầu năm	2.441.313.414	702.076.614	3.143.390.028
- Khấu hao trong năm	2.760.994.278	550.071.084	3.311.065.362
- Mua lại TSCĐ thuê tài chính	(86.250.000)	(568.951.613)	(655.201.613)
<b>Số dư cuối năm</b>	<b>5.116.057.692</b>	<b>683.196.085</b>	<b>5.799.253.777</b>
<b>Giá trị còn lại</b>			
Tại ngày đầu năm	13.966.267.210	1.770.877.931	15.737.145.141
Tại ngày cuối năm	<b>16.250.822.932</b>	<b>4.720.693.005</b>	<b>20.971.515.937</b>

## 13. TÀI SẢN CÓ ĐỊNH VÔ HÌNH

	Quyền sử dụng đất VND	Bản quyền, bằng sáng chế VND	Phần mềm và trang web VND	Cộng VND
<b>Nguyên giá</b>				
Số dư đầu năm	7.869.559.466	8.866.218.760	203.090.909	16.938.869.135
<b>Số dư cuối năm</b>	<b>7.869.559.466</b>	<b>8.866.218.760</b>	<b>203.090.909</b>	<b>16.938.869.135</b>
<b>Giá trị hao mòn lũy kế</b>				
Số dư đầu năm	-	246.283.854	174.909.047	421.192.901
- Khấu hao trong năm	807.941.439	2.955.406.248	10.909.068	3.774.256.755
<b>Số dư cuối năm</b>	<b>807.941.439</b>	<b>3.201.690.102</b>	<b>185.818.115</b>	<b>4.195.449.656</b>
<b>Giá trị còn lại</b>				
Tại ngày đầu năm	7.869.559.466	8.619.934.906	28.181.862	16.517.676.234
Tại ngày cuối năm	<b>7.061.618.027</b>	<b>5.664.528.658</b>	<b>17.272.794</b>	<b>12.743.419.479</b>

**14. CHI PHÍ XÂY DỰNG CƠ BẢN DỒ DANG**

	31/12/2019	01/01/2019
	VND	VND
<b>Xây dựng cơ bản dở dang</b>		
Mua sắm Tài sản cố định	267.260.000	-
- Đầu tư phần mềm quản trị mới	267.260.000	-
Xây dựng cơ bản	5.031.004.092	4.318.994.171
- Dự án Khu dân cư, tái định cư giải phóng mặt bằng mỏ sét Xích Thổ <sup>(i)</sup>	2.354.667.273	2.354.667.273
- Dự án Xây dựng bến bãi Xi nghiệp nguyên liệu tạm tại sông Mần - huyện Hoành Bồ <sup>(ii)</sup>	-	1.548.921.898
- Cảng xuất hàng hóa - Nhà máy Gạch Tiêu Giao <sup>(iii)</sup>	321.131.273	321.131.273
- Đường nối Cảng xuất hàng ra Đường An Tiêm <sup>(iv)</sup>	2.312.478.273	80.001.000
- Công trình khác	42.727.273	14.272.727
	<b>5.298.264.092</b>	<b>4.318.994.171</b>

<sup>(i)</sup> Dự án Khu dân cư, tái định cư giải phóng mặt bằng mỏ sét Xích Thổ:

- Chủ đầu tư: Công ty CP Viglacera Hạ Long;
- Địa điểm xây dựng: Xã Thống Nhất, huyện Hoành Bồ, tỉnh Quảng Ninh;
- Mục đích xây dựng: Xây dựng khu dân cư, tái định cư cho các hộ dân bị thu hồi đất trên diện tích đất Công ty được cấp phép khai thác mỏ sét Xích Thổ;
- Tổng mức đầu tư là 35,699 tỷ đồng với quy mô 18,7 ha;
- Dự án được triển khai từ năm 2016;
- Tình trạng dự án đến thời điểm 31/12/2019: Ngày 17/10/2016, Ủy ban nhân dân tỉnh Quảng Ninh gửi Công văn số 6469/UBND-XD4 thông báo Dự án mỏ sét Xích Thổ không thuộc dự án Nhà nước thu hồi đất, không phải bố trí tái định cư nên đề nghị Công ty tiếp tục thực hiện đầu tư hạ tầng cho dự án này (diện tích 50.417,5 m<sup>2</sup>) do Công ty đã thực hiện giải phóng mặt bằng và san gạt, để bàn giao cho huyện Hoành Bồ. Các chi phí dự án đã tập hợp là các chi phí san nền, giải phóng mặt bằng khu đất tái định cư.

<sup>(ii)</sup> Dự án Xây dựng bến bãi Xi nghiệp nguyên liệu tạm tại sông Mần - Hoành Bồ

- Chủ đầu tư: Công ty CP Viglacera Hạ Long;
- Địa điểm xây dựng: Xã Thống Nhất, huyện Hoành Bồ, tỉnh Quảng Ninh;
- Mục đích xây dựng: Giúp tận dụng ưu thế của vận chuyển đường thủy, tiết kiệm chi phí vận chuyển, chi phí thuê bến bãi nhà xưởng;
- Tổng mức đầu tư là 36.026.828.000 VND;
- Dự án được triển khai được triển khai theo 03 giai đoạn, dự kiến hoàn thành vào năm 2020;
- Tình trạng dự án đến thời điểm 31/12/2019: Dự án đang thực hiện ở giai đoạn ban đầu, các chi phí dự án đã tập hợp chủ yếu là các chi phí đền bù, giải phóng mặt bằng.

<sup>(iii)</sup> Dự án Cảng xuất hàng hóa - Nhà máy gạch Tiêu Giao:

- Chủ đầu tư: Công ty CP Viglacera Hạ Long;
- Địa điểm xây dựng: Phường Hà Khẩu, thành phố Hạ Long, tỉnh Quảng Ninh;
- Mục đích xây dựng: Nhằm nâng cao tỷ trọng vận chuyển đường thủy, chi phí vận chuyển được tiết kiệm hơn so với chạy đường bộ như hiện tại.;
- Tổng mức đầu tư là 34.579.383.000 VND;
- Dự án được triển khai được triển khai theo 03 giai đoạn, dự kiến hoàn thành vào năm 2020;

Tình trạng dự án đến thời điểm 31/12/2019: Dự án đang thực hiện ở giai đoạn ban đầu, các chi phí dự án đã tập hợp là các chi phí đo đạc, biên tập bản đồ.

**15. PHẢI TRẢ NGƯỜI BÁN NGẮN HẠN**

	31/12/2019		01/01/2019	
	Giá trị	Số có khả năng	Giá trị	Số có khả năng
	VND	trả nợ	VND	trả nợ
<b>a) Chi tiết theo nhà cung cấp có số dư lớn</b>				
- Công ty TNHH Long Đại Thắng	18.514.037.905	18.514.037.905	12.956.300.092	12.956.300.092
- Công ty TNHH Thương mại Đầu tư Phát triển Phương Anh	10.050.820.688	10.050.820.688	905.691.485	905.691.485
- Các đối tượng khác	75.980.583.308	75.980.583.308	75.514.007.156	75.514.007.156
	<b>104.545.441.901</b>	<b>104.545.441.901</b>	<b>89.375.998.733</b>	<b>89.375.998.733</b>
<b>b) Các bên liên quan</b>	<b>480.672.352</b>	<b>480.672.352</b>	<b>910.041.006</b>	<b>910.041.006</b>
(Xem thông tin chi tiết tại thuyết minh 40)				

**16. NGƯỜI MUA TRẢ TIỀN TRƯỚC NGÁN HẠN**

	31/12/2019	01/01/2019
	VND	VND
Mao Kim Sean Depot	5.447.319.389	11.484.544.115
Các đối tượng khác	27.269.387.191	11.528.207.491
	<b>32.716.706.580</b>	<b>23.012.751.606</b>

**17. THUẾ VÀ CÁC KHOẢN PHẢI NỘP NHÀ NƯỚC**

	Số phải thu đầu năm	Số phải nộp đầu năm	Số phải nộp trong năm	Số đã thực nộp trong năm	Số phải thu cuối năm	Số phải nộp cuối năm
	VND	VND	VND	VND	VND	VND
Thuế giá trị gia tăng	-	2.286.580.200	47.008.834.425	49.294.601.058	472.914.556	473.728.123
Thuế thu nhập doanh nghiệp	-	17.440.205.100	31.562.066.819	34.097.484.085	-	14.904.787.834
Thuế thu nhập cá nhân	-	3.087.626.629	4.602.037.347	5.536.919.219	-	2.152.744.757
Thuế tài nguyên	-	742.370.980	3.470.978.300	4.183.730.937	-	29.618.343
Thuế nhà đất và tiền thuê đất	-	-	3.735.675.689	4.991.657.792	1.255.982.103	-
Các loại thuế khác	32.450.947	-	4.278.366.951	4.278.366.951	32.450.947	-
Các khoản phí, lệ phí và các khoản phải nộp khác	-	143.498.161	512.790.012	602.135.880	-	54.152.293
	<b>32.450.947</b>	<b>23.700.281.070</b>	<b>95.170.749.543</b>	<b>102.984.895.922</b>	<b>1.761.347.606</b>	<b>17.615.031.350</b>

Quyết toán thuế của Công ty sẽ chịu sự kiểm tra của cơ quan thuế. Do việc áp dụng luật và các quy định về thuế đối với nhiều loại giao dịch khác nhau có thể được giải thích theo nhiều cách khác nhau, số thuế được trình bày trên Báo cáo tài chính hợp nhất có thể bị thay đổi theo quyết định của cơ quan thuế.



**18. CHI PHÍ PHẢI TRẢ NGẮN HẠN**

	31/12/2019	01/01/2019
	VND	VND
Chi phí lãi vay	4.546.436.822	6.369.925.682
Chi phí hội nghị khách hàng	6.520.000.000	9.709.700.000
Chi phí chiết khấu cho khách hàng	365.996.332	1.861.000.000
Trích trước chi phí in lịch	1.461.000.000	-
Chi phí phải trả khác	439.772.727	335.886.666
	<b>13.333.205.881</b>	<b>18.276.512.348</b>

**19. DOANH THU CHƯA THỰC HIỆN**

	31/12/2019	01/01/2019
	VND	VND
<b>a) Ngắn hạn</b>		
- Tiền thuê nhà của nhân viên thu trước	639.800.000	639.799.998
	<b>639.800.000</b>	<b>639.799.998</b>
<b>b) Dài hạn</b>		
- Tiền thuê nhà của nhân viên thu trước	12.479.435.935	13.119.235.935
	<b>12.479.435.935</b>	<b>13.119.235.935</b>

**20. PHẢI TRẢ NGẮN HẠN KHÁC**

	31/12/2019	01/01/2019
	VND	VND
Bảo hiểm xã hội	290.386.263	93.017.923
Bảo hiểm y tế	322.437.024	459.125.763
Nhận ký quỹ, ký cược	683.968.000	1.425.668.000
Các khoản phải trả, phải nộp khác	5.124.905.365	25.935.963.263
- Tiền lãi vay phải trả	-	20.089.313.320
- Cổ tức, lợi nhuận phải trả	1.011.344.866	1.035.388.050
- Phải trả CBCNV khi hoàn tạm ứng	2.186.314.517	2.809.804.424
- Kinh phí đào tạo		
- Quỹ công ích	661.178.496	567.274.692
- Phải trả các đối tượng khác	1.266.067.486	1.434.182.777
	<b>6.421.696.652</b>	<b>27.913.774.949</b>

**21. VAY VÀ NỢ THUẾ TÀI CHÍNH**

	01/01/2019		Trong năm		31/12/2019	
	Giá trị VND	Số có khả năng trả nợ VND	Tăng VND	Giảm VND	Giá trị VND	Số có khả năng trả nợ VND
<b>a) Vay ngắn hạn</b>						
Vay ngắn hạn	36.013.633.384	36.013.633.384	323.771.913.521	285.136.322.446	74.649.224.459	74.649.224.459
Vay và nợ dài hạn đến hạn trả	58.104.505.924	58.104.505.924	31.580.154.083	58.104.505.924	31.580.154.083	31.580.154.083
	<b>94.118.139.308</b>	<b>94.118.139.308</b>	<b>355.352.067.604</b>	<b>343.240.828.370</b>	<b>106.229.378.542</b>	<b>106.229.378.542</b>
<b>b) Vay dài hạn</b>						
Vay dài hạn	196.413.732.103	196.413.732.103	63.036.311.621	95.232.432.683	164.217.611.041	164.217.611.041
Nợ thuế tài chính dài hạn	9.679.215.800	9.679.215.800	7.784.575.246	6.218.845.100	11.244.945.946	11.244.945.946
	<b>206.092.947.903</b>	<b>206.092.947.903</b>	<b>70.820.886.867</b>	<b>101.451.277.783</b>	<b>175.462.556.987</b>	<b>175.462.556.987</b>
Khoản đến hạn trả trong vòng 12 tháng	(58.104.505.924)	(58.104.505.924)	(31.580.154.083)	(58.104.505.924)	(31.580.154.083)	(31.580.154.083)
<b>Khoản đến hạn trả sau 12 tháng</b>	<b>147.988.441.979</b>	<b>147.988.441.979</b>			<b>143.882.402.904</b>	<b>143.882.402.904</b>

**a) Thông tin chi tiết liên quan đến các khoản vay ngắn hạn:**

Chi tiết các khoản vay ngắn hạn của Công ty như sau:

	<u>Loại tiền</u>	<u>Lãi suất năm</u>	<u>Hình thức đảm bảo</u>	<u>31/12/2019</u>	<u>01/01/2019</u>
				<u>VND</u>	<u>VND</u>
Ngân hàng TMCP Ngoại thương Việt Nam - VND Chi nhánh Quảng Ninh	VND	Theo từng khế ước nhận nợ	Thế chấp bằng tài sản cố định <sup>(i)</sup>	74.381.364.459	35.708.173.384
Các đối tượng khác	VND	Theo thỏa thuận	Tin chấp	267.860.000	305.460.000
				<u>74.649.224.459</u>	<u>36.013.633.384</u>

**b) Thông tin chi tiết liên quan đến các khoản vay và nợ thuê tài chính dài hạn:**

Điều khoản và điều kiện của khoản vay dài hạn hiện còn số dư như sau:

	Loại tiền	Lãi suất năm	Năm đáo hạn	Hình thức đảm bảo	31/12/2019		01/01/2019	
					VND	VND	VND	VND
<b>Vay dài hạn</b>								
Ngân hàng TMCP Công thương Việt Nam - Chi nhánh Bãi Cháy								
- Hợp đồng tín dụng số 77/2016- HDTDDA/NHCT307-VHL	VND	Theo chế độ lãi suất	2021	Thế chấp bằng tài sản cố định <sup>(i)</sup>	164.217.611.041	196.413.732.103	5.388.587.900	975.000.000
- Hợp đồng tín dụng số 65/2015- HDTDDA/NHCT306-VHL 22/06/2015	VND	Theo chế độ lãi suất	2020	Thế chấp bằng tài sản cố định <sup>(i)</sup>	1.833.587.900	4.413.587.900		
Ngân hàng TMCP Sài Gòn - Hà Nội - Chi nhánh Quảng Ninh								
- Hợp đồng tín dụng số 215/2015/HĐTDDH- PN/SHB.110301 ngày 07/10/2015	VND	Theo chế độ lãi suất	2021	Thế chấp bằng tài sản cố định <sup>(i)</sup>	10.408.802.392	16.391.112.816	3.496.339.000	
- Hợp đồng tín dụng số 89/2017/HĐTCTL-PN/SHB.110301	VND	Theo từng kế ước nhận nợ	2021	Thế chấp bằng tài sản cố định <sup>(i)</sup>	1.477.850.000	10.879.523.816		
- Hợp đồng tín dụng số 179A/2016/HĐTDDH- PN/SHB.110301	VND	Theo từng kế ước nhận nợ	2021	Tài sản hình thành trong tương lai thuộc dự án "Đầu tư mở rộng ủ phối liệu tại NM gạch Tiêu Giao"	8.930.952.392	2.015.250.000		

	Loại tiền		Năm đáo hạn		Hình thức đảm bảo	31/12/2019		01/01/2019	
	Lãi suất năm	Năm đáo hạn	VND	VND		VND	VND	VND	VND
Ngân hàng TMCP Ngoại thương Việt Nam - Chi nhánh Quảng Ninh									
- Hợp đồng tín dụng theo Dự án đầu tư số 2016/ĐTDA1/VHL-VCBHL ngày 24/05/2016	VND	Theo chế độ lãi suất	2021		Thế chấp bằng tài sản cố định <sup>(1)</sup>	69.368.914.128	-	116.847.608.988	1.581.582.877
- Hợp đồng tín dụng theo Dự án Đầu tư số 12/2011/DA/VHL/VTBN ngày 23/09/2011	VND	Theo chế độ lãi suất	2019		Thế chấp bằng tài sản cố định <sup>(1)</sup>	-	-	657.111.983	
- Hợp đồng tín dụng theo Dự án đầu tư số 2017/DDTDA3/VHL-VCBHL ngày 15/01/2018	VND	Theo chế độ lãi suất	2025		Thế chấp bằng tài sản cố định <sup>(1)</sup>	930.472.177		4.930.472.177	
- Hợp đồng tín dụng theo dự án đầu tư số 2014/ĐTDA/VCT-VCBHL 19/09/2014	VND	Theo chế độ lãi suất	2021		Toàn bộ Nhà xưởng và Máy móc thiết bị của Dự án Nhà máy gạch Clinker Viglacera (Giai đoạn 1) được hình thành trong tương lai và hình thành từ vốn vay của Công ty CP Gạch Clinker Viglacera	6.320.513.004		28.760.513.004	
- Hợp đồng tín dụng theo dự án đầu tư số 2016/ĐTDA2/VTC-VCBHL ngày 29/02/2016	VND	Theo chế độ lãi suất	2023		Thế chấp bằng tài sản cố định <sup>(1)</sup>	42.800.000.000		57.600.000.000	
- Hợp đồng tín dụng theo dự án đầu tư số 2017/DDTDA3/VTC-VCBHL ngày 10/01/2018	VND	Theo chế độ lãi suất	2025		Toàn bộ tài sản của Dự án sản xuất ngói 18 viên/m <sup>2</sup> trên dây chuyền 2 được hình thành trong tương lai và hình thành từ vốn vay của Công ty CP Gạch Clinker Viglacera	19.317.928.947		23.317.928.947	
Vũ Mạnh Thắng	VND	Theo thỏa thuận	Theo hợp đồng		Tín chấp	13.449.000.000		8.356.692.000	
Nguyễn Thị Lê	VND	Theo thỏa thuận	Theo hợp đồng		Tín chấp	11.597.000.000		7.272.177.399	
Vay cá nhân, tổ chức khác	VND	Theo thỏa thuận	Theo từng hợp đồng		Tín chấp	56.865.306.621		42.157.553.000	

	Loại tiền	Lãi suất năm	Năm đáo hạn	Hình thức đảm bảo	31/12/2019		01/01/2019	
					VND		VND	
Vũ Mạnh Thắng	VND	Theo thỏa thuận	Theo hợp đồng	Tin chấp	13.449.000.000	8.356.692.000		
Nguyễn Thị Lê	VND	Theo thỏa thuận	Theo hợp đồng	Tin chấp	11.597.000.000	7.272.177.399		
Vay cá nhân, tổ chức khác	VND	Theo thỏa thuận	Theo từng hợp đồng	Tin chấp	56.865.306.621	42.157.553.000		
<b>Nợ phải trả thuế tài chính dài hạn</b>					<b>11.244.945.946</b>	<b>9.679.215.800</b>		
- Công ty Cho thuê tài chính TNHH MTV Quốc tế Chailease	VND	Theo chế độ lãi suất	2020	Tiền ký quỹ bảo đảm là 848.371.934 VND	8.063.623.765	9.458.795.341		
- Công ty TNHH MTV Cho thuê tài chính Ngân hàng TMCP Ngoại thương Việt Nam	VND	Theo chế độ lãi suất	2019	Tiền ký quỹ bảo đảm là 27.000.000 VND	3.181.322.181	220.420.459		
					<b>175.462.556.987</b>	<b>206.092.947.903</b>		
Khoản vay dài hạn đến hạn trả trong vòng 12 tháng					(25.390.544.505)	(52.791.057.641)		
Khoản nợ phải trả thuế tài chính đến hạn trả trong vòng 12 tháng					(6.189.609.578)	(5.313.448.283)		
<b>Khoản đến hạn trả sau 12 tháng</b>					<b>143.882.402.904</b>	<b>147.988.441.979</b>		

c) Thông tin chi tiết liên quan đến các khoản nợ thuế tài chính:

	Loại tài sản	Tổng giá trị nợ gốc		Thời hạn thuế	Lãi suất	01/01/2019	
		VND	VND			VND	VND
- Hợp đồng cho thuê tài chính số Máy ép nguội B1705217P2 ngày 06/06/2017	Máy ép nguội	4.941.992.000	36 tháng	Lãi suất thả nổi	686.387.764	2.333.718.436	
- Hợp đồng cho thuê tài chính số Máy phay, máy tiện B1712109P2 ngày 28/12/2018	Máy phay, máy tiện	1.824.400.000	36 tháng	Lãi suất thả nổi	394.133.320	788.266.660	
- Hợp đồng cho thuê tài chính số Máy ép nguội 13PV B1803073P2 ngày 14/03/2018	Máy ép nguội 13PV	7.517.878.949	36 tháng	Lãi suất thả nổi	3.132.449.558	5.638.409.210	
- Hợp đồng thuê tài chính số B1808123P2, Máy biến áp ngày 14/03/2018	Máy biến áp CS25000KVA	523.875.000	24 tháng	Lãi suất thả nổi	152.796.875	414.734.375	
- Hợp đồng thuê tài chính số B1907131P2, Máy biến áp ngày 29/07/2019	Máy biến áp 18000KVA	616.522.500	24 tháng	Lãi suất thả nổi	513.768.748	-	
- Hợp đồng thuê tài chính số B1907156P2, Máy tách đá ngày 29/07/2019	Máy tách đá	3.697.350.000	24 tháng	Lãi suất thả nổi	3.184.087.500	-	
- Hợp đồng thuê tài chính số 02 xe ô tô Toyota 92.19.03/CTTC ngày 05/04/2019	02 xe ô tô Toyota FORTUNER 2.7 AT	2.090.766.382	60 tháng	Theo chế độ lãi suất	1.846.843.640	-	
- Hợp đồng thuê tài chính số B170418313 Máy ủi Komatsu ngày 25/04/2017	Máy ủi Komatsu D61PX - 15E0	1.278.200.000	24 tháng	Lãi suất thả nổi	-	193.666.660	
- Hợp đồng thuê tài chính số Xe Ford Transit High 15.17.02/CTTC-HDMB ngày 08/02/2017	Xe Ford Transit High Luxury	622.250.000	36 tháng	Lãi suất thả nổi	31.488.643	220.420.459	
- Hợp đồng thuê tài chính số B171106012 Máy xung FT320 ngày 08/11/2017	Máy xung FT320 - ZNC	259.875.000	24 tháng	Lãi suất thả nổi	-	90.000.000	

## 22. DỰ PHÒNG PHẢI TRẢ NGẮN HẠN

	<u>31/12/2019</u>	<u>01/01/2019</u>
	VND	VND
Chi phí hoàn nguyên môi trường	13.453.095.874	22.437.541.474
	<u><b>13.453.095.874</b></u>	<u><b>22.437.541.474</b></u>

<sup>1)</sup> Chi phí hoàn nguyên môi trường được Công ty trích dự phòng vào chi phí sản xuất trong kỳ và được Công ty sử dụng khi thực hiện hoàn nguyên môi trường các mỏ sét.

## 23. QUỸ PHÁT TRIỂN KHOA HỌC VÀ CÔNG NGHỆ

	<u>31/12/2019</u>	<u>01/01/2019</u>
	VND	VND
Quỹ phát triển khoa học và công nghệ	14.067.781.240	14.067.781.240
	<u><b>14.067.781.240</b></u>	<u><b>14.067.781.240</b></u>

Bao gồm số tiền 13 tỷ đồng được trích theo Nghị quyết Đại hội đồng cổ đông thường niên năm 2016, số còn lại được trích theo Nghị quyết Đại hội đồng cổ đông thường niên năm 2014 nhưng chưa sử dụng hết.



## 24. VỐN CHỦ SỞ HỮU

### a) Bảng đối chiếu biến động của vốn chủ sở hữu

	Vốn góp của chủ sở hữu		Thặng dư vốn cổ phần	Quỹ đầu tư phát triển	Quỹ khác thuộc vốn chủ sở hữu	Lợi nhuận chưa phân phối		Lợi ích cổ đông không kiểm soát	Cộng
	VND	VND				VND	VND		
<b>Số dư đầu năm trước</b>	<b>250.000.000.000</b>	<b>49.171.810.665</b>	<b>124.983.550.839</b>	<b>11.811.512.409</b>	<b>157.337.974.564</b>	<b>145.000.000</b>	<b>593.449.848.477</b>		
Lãi trong năm trước	-	-	-	-	145.317.837.671	-	145.317.837.671		
Trả cổ tức bằng tiền	-	-	-	-	(62.500.000.000)	-	(62.500.000.000)		
Trả cổ tức cho cổ đông không kiểm soát tại Công ty con	-	-	-	-	-	-	-		
Trích Quỹ đầu tư phát triển	-	-	37.221.533.085	-	(37.221.533.085)	-	-		
Trích Quỹ khen thưởng phúc lợi	-	-	-	-	(12.463.003.705)	-	(12.463.003.705)		
Trích Quỹ khen thưởng phúc lợi tại Công ty con <sup>(i)</sup>	-	-	-	-	(742.794.001)	-	(742.794.001)		
Trả thù lao của Hội đồng quản trị tại Công ty mẹ và Công ty con	-	-	-	-	-	-	-		
Chi thường Ban điều hành và người lao động	-	-	-	-	(994.000.000)	-	(994.000.000)		
<b>Số dư cuối năm trước</b>	<b>250.000.000.000</b>	<b>49.171.810.665</b>	<b>162.205.083.924</b>	<b>11.811.512.409</b>	<b>183.303.501.114</b>	<b>145.000.000</b>	<b>656.636.908.112</b>		
<b>Số dư đầu năm nay</b>	<b>250.000.000.000</b>	<b>49.171.810.665</b>	<b>162.205.083.924</b>	<b>11.811.512.409</b>	<b>183.303.501.114</b>	<b>145.000.000</b>	<b>656.636.908.112</b>		
Lãi trong năm nay	-	-	-	-	127.455.133.461	-	127.455.133.461		
Trả cổ tức bằng tiền	-	-	-	-	(75.000.000.000)	-	(75.000.000.000)		
Trả cổ tức cho cổ đông không kiểm soát tại Công ty con	-	-	-	-	(14.500.000)	-	(14.500.000)		
Trích Quỹ đầu tư phát triển	-	-	44.595.806.296	-	(44.595.806.296)	-	-		
Trích Quỹ khen thưởng phúc lợi	-	-	-	-	(15.000.000.000)	-	(15.000.000.000)		
Trích Quỹ khen thưởng phúc lợi tại Công ty con <sup>(i)</sup>	-	-	-	-	(4.107.999.429)	-	(4.107.999.429)		
Trả thù lao của Hội đồng quản trị tại Công ty mẹ và Công ty con	-	-	-	-	(946.000.000)	-	(946.000.000)		
<b>Số dư cuối năm nay</b>	<b>250.000.000.000</b>	<b>49.171.810.665</b>	<b>206.800.890.220</b>	<b>11.811.512.409</b>	<b>171.094.328.850</b>	<b>145.000.000</b>	<b>689.023.542.144</b>		

Theo các nghị quyết của Đại hội đồng cổ đông tại Công ty mẹ và Công ty con, Công ty công bố việc phân phối lợi nhuận như sau:

	Tỷ lệ %	Số tiền VND
Lợi nhuận sau thuế chưa phân phối trên Báo cáo tài chính riêng tại ngày 31/12/2018	100,0%	126.628.370.854
Chi trả cổ tức (tương ứng mỗi cổ phần nhận 3.000 VND)	59,2%	75.000.000.000
Trích Quỹ khen thưởng, phúc lợi	11,8%	15.000.000.000
Trích Quỹ đầu tư phát triển	28,4%	35.928.370.854
Chi trả thù lao HĐQT và BKS tại Công ty mẹ	0,6%	700.000.000

<sup>(1)</sup> Số tiền thực tế chi trả thấp hơn số được duyệt theo Nghị quyết Đại hội đồng cổ đông do trong năm 2018 có một thành viên Ban kiểm soát đã từ nhiệm. Số này Công ty dự kiến sẽ trình Đại hội đồng cổ đông để bù trừ vào thù lao phải trả năm sau.

**b) Chi tiết vốn đầu tư của chủ sở hữu**

	31/12/2019 VND	Tỷ lệ %	01/01/2019 VND	Tỷ lệ %
- Tổng Công ty Viglacera - CTCP	126.192.500.000	50,48%	126.192.500.000	50,48%
- Công ty TNHH Quản lý Quỹ SSI	2.578.120.000	1,03%	2.578.120.000	1,03%
- Andbanc Investments Sif-Vietnam Value And Income Portfolio	38.547.370.000	15,42%	38.547.370.000	15,42%
- Các cổ đông khác	82.682.010.000	33,07%	82.682.010.000	33,07%
<b>Cộng</b>	<b>250.000.000.000</b>	<b>100%</b>	<b>250.000.000.000</b>	<b>100%</b>

**c) Các giao dịch về vốn với các chủ sở hữu và phân phối cổ tức, chia lợi nhuận**

	Năm 2019 VND	Năm 2018 VND
<b>Vốn đầu tư của chủ sở hữu</b>		
- <i>Vốn góp đầu năm</i>	250.000.000.000	160.000.000.000
- <i>Vốn góp cuối năm</i>	250.000.000.000	250.000.000.000
<b>Cổ tức, lợi nhuận đã chia</b>		
- <i>Cổ tức, lợi nhuận phải trả đầu năm</i>	1.035.388.050	867.790.000
- <i>Cổ tức, lợi nhuận phải trả trong năm</i>	75.000.000.000	62.500.000.000
+ <i>Cổ tức, lợi nhuận chia trên lợi nhuận năm trước</i>	75.000.000.000	62.500.000.000
- <i>Cổ tức, lợi nhuận đã chi trả bằng tiền</i>	75.024.043.184	62.332.401.950
+ <i>Cổ tức, lợi nhuận chia trên lợi nhuận năm trước</i>	75.024.043.184	62.332.401.950
- <i>Cổ tức, lợi nhuận phải trả cuối năm</i>	1.011.344.866	1.035.388.050

**d) Cổ phiếu**

	31/12/2019	01/01/2019
	VND	VND
Số lượng cổ phiếu đăng ký phát hành	25.000.000	25.000.000
Số lượng cổ phiếu đã phát hành và góp đủ vốn	25.000.000	25.000.000
- Cổ phiếu phổ thông	25.000.000	25.000.000
Số lượng cổ phiếu đang lưu hành	25.000.000	25.000.000
- Cổ phiếu phổ thông	25.000.000	25.000.000

Mệnh giá cổ phiếu đang lưu hành: 10.000 VND/cổ phiếu

**e) Các quỹ của Công ty**

	31/12/2019	01/01/2019
	VND	VND
- Quỹ đầu tư phát triển	206.800.890.220	162.205.083.924
- Quỹ khác thuộc vốn chủ sở hữu	11.811.512.409	11.811.512.409
	<b>218.612.402.629</b>	<b>174.016.596.333</b>

**25. CÁC KHOẢN MỤC NGOÀI BẢNG CÂN ĐỐI KẾ TOÁN**

**a) Tài sản cho thuê ngoài**

Công ty hiện đang cho cán bộ công nhân viên thuê nhà theo hợp đồng thuê hoạt động. Vào ngày 31/12/2019, các khoản tiền thuê tối thiểu trong tương lai theo hợp đồng cho thuê hoạt động được trình bày như sau:

	31/12/2019	01/01/2019
	VND	VND
- Từ 1 năm trở xuống	589.899.380	589.899.380
- Từ 1 năm đến 5 năm	2.359.597.520	2.359.597.520
- Trên 5 năm	10.169.739.035	10.809.539.033

**b) Tài sản thuê ngoài**

Công ty thuê văn phòng, nhà kho và phương tiện vận tải theo hợp đồng thuê hoạt động. Vào ngày 31/12/2019, các khoản tiền thuê phải trả trong tương lai theo hợp đồng thuê hoạt động được trình bày như sau:

	31/12/2019	01/01/2019
	VND	VND
- Từ 1 năm trở xuống	2.125.490.000	2.808.375.195
- Từ 1 năm đến 5 năm	1.369.500.000	2.637.000.000
- Trên 5 năm	-	169.500.000

Công ty ký các hợp đồng thuê đất tại các địa bàn trong tỉnh Quảng Ninh như sau:

- Các hợp đồng thuê đất tại huyện Hoành Bồ để sử dụng với mục đích Xây dựng nhà máy gạch Hoành Bồ, Khu nhà tập thể của cán bộ công nhân viên, Khai thác các mỏ sét, Xây dựng bãi chứa và cảng xuất nguyên liệu,... Thời hạn thuê đất được quy định cụ thể theo từng hợp đồng thuê đất. Tổng diện tích đất thuê của Công ty tại huyện Hoành Bồ là 402.389,1 m<sup>2</sup>;
- Các hợp đồng thuê đất tại phường Hà Khẩu, thành phố Hạ Long để sử dụng với mục đích Xây dựng Văn phòng Công ty, Nhà máy gạch Tiêu Giao, Kho chứa đất, Khai thác các mỏ sét, Xây dựng cảng và bãi chứa thành phẩm,... Thời hạn thuê đất được quy định cụ thể theo từng hợp đồng thuê đất. Tổng diện tích đất thuê của Công ty tại phường Hà Khẩu, thành phố Hạ Long là 349.601,3 m<sup>2</sup>;
- Các hợp đồng thuê đất tại phường Giếng Đáy, thành phố Hạ Long để sử dụng với mục đích Xây dựng khu văn phòng và phân xưởng sản xuất của Nhà máy gạch Cotto, Xây dựng khu dân cư và nhà ở tập thể, Khai thác các mỏ sét,... Thời hạn thuê đất được quy định cụ thể theo từng hợp đồng thuê đất. Tổng diện tích đất thuê của Công ty tại phường Giếng Đáy, thành phố Hạ Long là 169.332,4 m<sup>2</sup>;

- Các hợp đồng thuê đất tại thị xã Đông Triều để sử dụng với mục đích khai thác các mỏ sét tại phường Kim Sơn và thị trấn Mạo Khê. Thời hạn thuê đất được quy định cụ thể theo từng hợp đồng thuê đất. Tổng diện tích đất thuê của Công ty tại thị xã Đông Triều là 51.202,6 m<sup>2</sup>;
- Hợp đồng thuê đất tại Khu công nghiệp Kim Sơn, phường Kim Sơn, thị xã Đông Triều sử dụng với mục đích Xây dựng Nhà máy sản xuất gạch clinker và ngôi cao cấp. Thời hạn thuê đất là 50 năm, kể từ ngày 18/01/2005 đến ngày 18/01/2055. Tổng diện tích đất thuê tại Khu công nghiệp Kim Sơn là 81.619 m<sup>2</sup>.

Theo các hợp đồng thuê đất này, Công ty phải trả tiền thuê đất hàng năm cho đến ngày đáo hạn hợp đồng theo quy định hiện hành của Nhà nước.

**c) Ngoại tệ các loại**

	31/12/2019	01/01/2019
USD	74.006,53	38.025,82

**d) Nợ khó đòi đã xử lý**

	31/12/2019	01/01/2019
	VND	VND
KELLER HCWGMBH	6.281.557.600	-

**26. TỔNG DOANH THU BÁN HÀNG VÀ CUNG CẤP DỊCH VỤ**

	Năm 2019	Năm 2018
	VND	VND
Doanh thu bán các sản phẩm gạch, ngôi đất sét nung	1.988.828.026.624	2.002.379.853.167
- <i>Doanh thu nội địa</i>	1.855.782.191.912	1.885.965.581.293
- <i>Doanh thu xuất khẩu</i>	133.045.834.712	116.414.271.874
Doanh thu khác	10.436.984.043	8.813.294.291
	<b>1.999.265.010.667</b>	<b>2.011.193.147.458</b>
<b>Doanh thu đối với các bên liên quan</b> (Xem thông tin chi tiết tại thuyết minh 40)	<b>1.671.291.224</b>	<b>15.165.909.425</b>

**27. GIÁ VỐN HÀNG BÁN**

	Năm 2019	Năm 2018
	VND	VND
Giá vốn của sản phẩm gạch, ngôi đất sét nung đã bán	1.609.652.752.239	1.670.011.180.227
- <i>Giá vốn hàng nội địa</i>	1.506.083.670.805	1.574.195.287.860
- <i>Giá vốn hàng xuất khẩu</i>	103.569.081.434	95.815.892.367
Giá vốn khác	10.436.984.043	8.813.294.291
Hoàn nhập dự phòng giảm giá hàng tồn kho	(2.039.071.563)	(4.955.048.137)
	<b>1.618.050.664.719</b>	<b>1.673.869.426.381</b>

**28. DOANH THU HOẠT ĐỘNG TÀI CHÍNH**

	Năm 2019	Năm 2018
	VND	VND
Lãi tiền gửi	2.081.880.767	864.251.212
Cổ tức, lợi nhuận được chia	2.660.000.000	4.640.000.000
Lãi chênh lệch tỷ giá phát sinh trong năm	46.582.780	128.880.456
Lãi chênh lệch tỷ giá do đánh giá lại số dư cuối năm	-	42.184.303
	<b>4.788.463.547</b>	<b>5.675.315.971</b>

**29. CHI PHÍ TÀI CHÍNH**

	Năm 2019	Năm 2018
	VND	VND
Lãi tiền vay	22.747.239.049	29.619.601.339
Lỗ chênh lệch tỷ giá phát sinh trong năm	24.514.875	62.499.287
Lỗ chênh lệch tỷ giá đánh giá lại cuối năm	6.491.511	12.382.439
	<b>22.778.245.435</b>	<b>29.694.483.065</b>

**30. CHI PHÍ BÁN HÀNG**

	Năm 2019	Năm 2018
	VND	VND
Chi phí nguyên liệu, vật liệu	240.887.626	36.000.000
Chi phí nhân công	15.547.793.174	15.688.230.200
Phí duy trì và phát triển thương hiệu Viglacera	3.925.266.000	4.274.883.000
Chi phí dịch vụ mua ngoài	56.660.259.233	28.368.834.848
Chi phí khác bằng tiền	75.299.925.958	45.293.809.088
	<b>151.674.131.991</b>	<b>93.661.757.136</b>

**31. CHI PHÍ QUẢN LÝ DOANH NGHIỆP**

	Năm 2019	Năm 2018
	VND	VND
Chi phí nguyên liệu, vật liệu	108.357.727	97.174.413
Chi phí nhân công	25.281.139.162	21.757.336.395
Chi phí công cụ, dụng cụ, đồ dùng	35.122.501	156.311.092
Chi phí khấu hao tài sản cố định	666.775.055	579.599.366
Thuế, phí và lệ phí	254.196.687	589.497.865
Hoàn nhập dự phòng	(212.500.000)	(65.313.042)
Chi phí dịch vụ mua ngoài	1.430.843.697	1.977.186.547
Chi phí khác bằng tiền	30.683.668.088	26.834.249.872
	<b>58.247.602.917</b>	<b>51.926.042.508</b>

### 32. THU NHẬP KHÁC

	Năm 2019	Năm 2018
	VND	VND
Thu nhập do chuyển TSCĐ hình thành từ Quỹ phát triển khoa học và công nghệ	-	8.866.218.760
Thu nhập từ cho CBCNV thuê nhà <sup>(i)</sup>	1.094.944.680	1.016.778.480
Thu nhập từ giao khoán Xí nghiệp Dịch vụ Đời sống	250.000.000	396.000.000
Thu nhập từ thanh lý TSCĐ	-	462.727.272
Thu từ thanh lý vật tư	192.304.545	-
Các khoản thu nhập khác	988.485.889	796.630.093
	<b>2.525.735.114</b>	<b>11.538.354.605</b>

<sup>(ii)</sup> Thu nhập từ việc phân bổ tiền cho thuê nhà thu trước nhiều năm của Cán bộ công nhân viên trong Công ty. Khoản tiền chưa phân bổ đang được phản ánh trên chỉ tiêu Doanh thu chưa thực hiện trên Bảng Cân đối kế toán riêng (xem Thuyết minh số 19).

### 33. CHI PHÍ KHÁC

	Năm 2019	Năm 2018
	VND	VND
Phạt hợp đồng, phạt hành chính	489.967.431	1.857.307.188
Chi phí khác	444.007.318	137.087.603
	<b>933.974.749</b>	<b>1.994.394.791</b>

### 34. CHI PHÍ THUẾ THU NHẬP DOANH NGHIỆP HIỆN HÀNH

	Năm 2019	Năm 2018
	VND	VND
Tổng lợi nhuận kế toán trước thuế TNDN	159.025.434.137	181.483.956.614
Các khoản điều chỉnh tăng	5.616.913.864	8.209.880.557
- Các khoản tiền phạt	489.967.431	1.857.307.188
- Thủ lao HĐQT không trực tiếp điều hành	144.000.000	144.000.000
- Hoàn nhập dự phòng đầu tư vào Công ty liên kết	4.982.946.433	6.208.573.369
Các khoản điều chỉnh giảm	(8.137.309.766)	(9.449.323.995)
- Thu nhập từ chia cổ tức được miễn thuế TNDN	(2.660.000.000)	(4.640.000.000)
- Phần lợi nhuận từ Công ty liên kết đã tính thuế	(4.130.844.620)	(4.223.242.461)
- Chênh lệch tạm thời được khấu trừ	(1.346.465.146)	(586.081.534)
Thu nhập chịu thuế TNDN	156.505.038.235	180.244.513.176
<b>Chi phí thuế TNDN hiện hành (thuế suất 20%)</b>	<b>31.301.007.647</b>	<b>36.048.902.636</b>
Các khoản điều chỉnh chi phí thuế TNDN của các năm trước vào thuế TNDN phải nộp năm nay	261.059.172	781.580.526
Thuế TNDN phải nộp đầu năm	17.440.205.100	10.771.559.455
Thuế TNDN đã nộp trong năm	(34.097.484.085)	(30.161.837.517)
<b>Thuế TNDN phải nộp cuối năm</b>	<b>14.904.787.834</b>	<b>17.440.205.100</b>

### 35. LÃI CƠ BẢN TRÊN CỔ PHIẾU

Việc tính toán lãi cơ bản trên cổ phiếu có thể phân phối cho các cổ đông sở hữu cổ phần phổ thông của Công ty được thực hiện dựa trên các số liệu sau:

	Năm 2019	Năm 2018
	VND	VND
Lợi nhuận thuần sau thuế	127.455.133.461	145.317.837.671
Các khoản điều chỉnh :	393.384.240	372.748.726
- <i>Quỹ khen thưởng phúc lợi được trích từ lợi nhuận sau thuế</i> <sup>(i)</sup>	393.384.240	372.748.726
Lợi nhuận phân bổ cho cổ phiếu phổ thông	127.061.749.221	144.945.088.945
Cổ phiếu phổ thông lưu hành bình quân trong năm	25.000.000	25.000.000
<b>Lãi cơ bản trên cổ phiếu</b>	<b>5.082</b>	<b>5.798</b>

<sup>(i)</sup> Quỹ khen thưởng phúc lợi được trích từ lợi nhuận sau thuế là khoản trích tại Công ty TNHH Một thành viên Thương mại Viglacera Hạ Long (Công ty con). Tại Công ty mẹ chưa có dự tính trích Quỹ khen thưởng, phúc lợi trên Lợi nhuận sau thuế cho năm tài chính kết thúc ngày 31/12/2019.

### 36. CHI PHÍ SẢN XUẤT KINH DOANH THEO YẾU TỐ

	Năm 2019	Năm 2018
	VND	VND
Chi phí nguyên liệu, vật liệu	644.090.635.160	631.823.468.011
Chi phí nhân công	323.281.367.042	354.040.757.623
Chi phí công cụ, dụng cụ, đồ dùng	-	-
Chi phí khấu hao tài sản cố định	88.682.861.194	85.165.292.197
Chi phí sửa chữa lớn tài sản cố định	36.956.070.218	24.142.648.456
Thuế, phí và lệ phí	254.196.687	589.497.865
Chi phí dự phòng/ Hoàn nhập dự phòng	1.517.750.300	(65.313.042)
Chi phí dịch vụ mua ngoài	173.592.885.333	165.182.294.099
Chi phí khác bằng tiền	142.940.613.875	118.294.572.342
	<b>1.411.316.379.809</b>	<b>1.379.173.217.551</b>

### 37. CÔNG CỤ TÀI CHÍNH

Các loại công cụ tài chính của Công ty bao gồm:

	Giá trị sổ kế toán			
	31/12/2019		01/01/2019	
	Giá gốc	Dự phòng	Giá gốc	Dự phòng
	VND	VND	VND	VND
<b>Tài sản tài chính</b>				
Tiền	80.410.864.103	-	42.339.549.536	-
Phải thu khách hàng, phải thu khác	60.764.487.563	(9.074.165.727)	64.153.668.409	(9.286.665.727)
Các khoản cho vay	10.000.000.000	-	10.000.000.000	-
	<b>151.175.351.666</b>	<b>(9.074.165.727)</b>	<b>116.493.217.945</b>	<b>(9.286.665.727)</b>

	Giá trị sổ kế toán	
	31/12/2019	01/01/2019
	VND	VND
<b>Nợ phải trả tài chính</b>		
Vay và nợ	250.111.781.446	242.106.581.287
Phải trả người bán, phải trả khác	110.967.138.553	117.289.773.682
Chi phí phải trả	13.333.205.881	18.276.512.348
	<b>374.412.125.880</b>	<b>377.672.867.317</b>

Tài sản tài chính và nợ phải trả tài chính chưa được đánh giá theo giá trị hợp lý tại ngày kết thúc năm tài chính do Thông tư số 210/2009/TT-BTC và các quy định hiện hành yêu cầu trình bày Báo cáo tài chính và thuyết minh thông tin đối với công cụ tài chính nhưng không đưa ra hướng dẫn tương đương cho việc đánh giá và ghi nhận giá trị hợp lý của các tài sản tài chính và nợ phải trả tài chính, ngoại trừ các khoản trích lập dự phòng nợ phải thu khó đòi đã được nêu chi tiết tại các Thuyết minh liên quan.

#### Quản lý rủi ro tài chính

Rủi ro tài chính của Công ty bao gồm rủi ro thị trường, rủi ro tín dụng và rủi ro thanh khoản. Công ty đã xây dựng hệ thống kiểm soát nhằm đảm bảo sự cân bằng ở mức hợp lý giữa chi phí rủi ro phát sinh và chi phí quản lý rủi ro. Ban Tổng Giám đốc Công ty có trách nhiệm theo dõi quy trình quản lý rủi ro để đảm bảo sự cân bằng hợp lý giữa rủi ro và kiểm soát rủi ro.

#### Rủi ro thị trường

Hoạt động kinh doanh của Công ty sẽ chủ yếu chịu rủi ro khi có sự thay đổi về tỷ giá hối đoái và lãi suất.

#### Rủi ro về tỷ giá hối đoái:

Công ty chịu rủi ro về tỷ giá do giá trị hợp lý của các luồng tiền trong tương lai của một công cụ tài chính sẽ biến động theo những thay đổi của tỷ giá ngoại tệ khi các khoản vay, doanh thu và chi phí của Công ty được thực hiện bằng đơn vị tiền tệ khác với đồng Việt Nam.

#### Rủi ro về lãi suất:

Công ty chịu rủi ro về lãi suất do giá trị hợp lý của các luồng tiền trong tương lai của một công cụ tài chính sẽ biến động theo những thay đổi của lãi suất thị trường khi Công ty có phát sinh các khoản tiền gửi có hoặc không có kỳ hạn, các khoản vay và nợ chịu lãi suất thả nổi. Công ty quản lý rủi ro lãi suất bằng cách phân tích tình hình cạnh tranh trên thị trường để có được các lãi suất có lợi cho mục đích của Công ty.



**Rủi ro tín dụng**

Rủi ro tín dụng là rủi ro mà một bên tham gia trong một công cụ tài chính hoặc hợp đồng không có khả năng thực hiện được nghĩa vụ của mình dẫn đến tổn thất về tài chính cho Công ty. Công ty có các rủi ro tín dụng từ hoạt động sản xuất kinh doanh (chủ yếu đối với các khoản phải thu khách hàng) và hoạt động tài chính (bao gồm tiền gửi ngân hàng, cho vay và các công cụ tài chính khác).

	Từ 1 năm trở xuống VND	Trên 1 năm đến 5 năm VND	Trên 5 năm VND	Cộng VND
<b>Tại ngày 31/12/2019</b>				
Tiền	80.410.864.103	-	-	80.410.864.103
Phải thu khách hàng, phải thu khác	45.495.936.767	6.194.385.069	-	51.690.321.836
Các khoản cho vay	10.000.000.000	-	-	10.000.000.000
<b>Cộng</b>	<b>135.906.800.870</b>	<b>6.194.385.069</b>	<b>-</b>	<b>142.101.185.939</b>
<b>Tại ngày 01/01/2019</b>				
Tiền	42.339.549.536	-	-	42.339.549.536
Phải thu khách hàng, phải thu khác	48.251.778.520	6.615.224.162	-	54.867.002.682
Các khoản cho vay	10.000.000.000	-	-	10.000.000.000
<b>Cộng</b>	<b>100.591.328.056</b>	<b>6.615.224.162</b>	<b>-</b>	<b>107.206.552.218</b>

**Rủi ro thanh khoản**

Rủi ro thanh khoản là rủi ro Công ty gặp khó khăn khi thực hiện các nghĩa vụ tài chính do thiếu vốn. Rủi ro thanh khoản của Công ty chủ yếu phát sinh từ việc các tài sản tài chính và nợ phải trả tài chính có các thời điểm đáo hạn khác nhau.

Thời hạn thanh toán của các khoản nợ phải trả tài chính dựa trên các khoản thanh toán dự kiến theo hợp đồng (trên cơ sở dòng tiền của các khoản gốc) như sau:

	Từ 1 năm trở xuống VND	Trên 1 năm đến 5 năm VND	Trên 5 năm VND	Cộng VND
<b>Tại ngày 31/12/2019</b>				
Vay và nợ	106.229.378.542	144.564.473.957	(682.071.053)	250.111.781.446
Phải trả người bán, phải trả khác	110.967.138.553	-	-	110.967.138.553
Chi phí phải trả	13.333.205.881	-	-	13.333.205.881
	<b>230.529.722.976</b>	<b>144.564.473.957</b>	<b>(682.071.053)</b>	<b>374.412.125.880</b>
<b>Tại ngày 01/01/2019</b>				
Vay và nợ	94.118.139.308	147.988.441.979	-	242.106.581.287
Phải trả người bán, phải trả khác	117.289.773.682	-	-	117.289.773.682
Chi phí phải trả	18.276.512.348	-	-	18.276.512.348
	<b>229.684.425.338</b>	<b>147.988.441.979</b>	<b>-</b>	<b>377.672.867.317</b>

Công ty cho rằng mức độ tập trung rủi ro đối với việc trả nợ là có thể kiểm soát được. Công ty có khả năng thanh toán các khoản nợ đến hạn từ dòng tiền từ hoạt động kinh doanh và tiền thu từ các tài sản tài chính đáo hạn.

### 38. THÔNG TIN BỔ SUNG CHO CÁC KHOẢN MỤC TRÌNH BÀY TRONG BÁO CÁO LƯU CHUYỂN TIỀN TỆ

a) Các giao dịch không bằng tiền ảnh hưởng đến Báo cáo lưu chuyển tiền tệ hợp nhất trong tương lai

	Năm 2019 VND	Năm 2018 VND
Mua tài sản thông qua nghiệp vụ cho thuê tài chính	7.392.377.746	8.749.980.530

b) Số tiền đi vay thực thu trong năm

Toàn bộ số tiền vay nhận được trong năm phản ánh trên Báo cáo Lưu chuyển tiền tệ hợp nhất là Tiền thu từ đi vay theo kế ước thông thường.

c) Số tiền đã thực trả gốc vay trong năm

Toàn bộ số tiền vay đã trả trong năm phản ánh trên Báo cáo Lưu chuyển tiền tệ hợp nhất là Tiền trả nợ gốc vay theo kế ước thông thường.

### 39. NHỮNG SỰ KIỆN PHÁT SINH SAU NGÀY KẾT THÚC NĂM TÀI CHÍNH

Không có sự kiện trọng yếu nào xảy ra sau ngày kết thúc năm tài chính đòi hỏi phải được điều chỉnh hay công bố trên Báo cáo tài chính hợp nhất này.

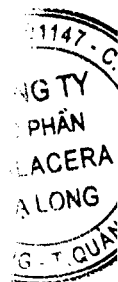


#### 40. NGHIỆP VỤ VÀ SỐ DƯ VỚI CÁC BÊN LIÊN QUAN

Công ty có các giao dịch phát sinh trong năm và số dư tại ngày kết thúc năm tài chính với các bên liên quan như sau:

Giao dịch phát sinh trong năm:

	Mối quan hệ	Năm 2019 VND	Năm 2018 VND
<b>Bán sản phẩm gạch ngói</b>		<b>1.671.291.224</b>	<b>6.434.190.111</b>
Tổng Công ty Viglacera - CTCP	Công ty mẹ	-	3.555.734.830
Công ty CP Thương mại Viglacera	Cùng Tổng Công ty	524.052.740	2.137.337.085
Công ty CP Kinh doanh gạch ốp lát Viglacera	Cùng Tổng Công ty	1.147.238.484	741.118.196
<b>Bán nguyên vật liệu</b>		<b>-</b>	<b>8.731.719.314</b>
Công ty CP Viglacera Hạ Long II	Công ty liên kết	-	8.453.461.156
Công ty CP Viglacera Đông Triều	Công ty liên kết	-	278.258.158
<b>Mua hàng hóa dịch vụ</b>		<b>423.438.985.124</b>	<b>449.306.021.888</b>
Công ty CP Viglacera Đông Triều	Công ty liên kết	310.788.534.256	334.648.536.778
Công ty CP Viglacera Hạ Long II	Công ty liên kết	109.538.561.520	103.879.938.821
Tổng Công ty Viglacera - CTCP	Công ty mẹ	16.750.000	4.433.478.000
Công ty CP Bao bì Má phanh Viglacera	Cùng Tổng Công ty	1.201.438.550	6.193.230.280
Trường Cao đẳng nghề Viglacera	Cùng Tổng Công ty	-	30.000.000
Công ty CP Kinh doanh gạch ốp lát Viglacera	Cùng Tổng Công ty	1.893.700.798	-
Công ty CP Thương mại Viglacera	Cùng Tổng Công ty	-	120.838.009
<b>Cổ tức, lợi nhuận được chia</b>		<b>-</b>	<b>240.000.000</b>
Công ty CP Thương mại Viglacera	Cùng Tổng Công ty	-	240.000.000



Số dư tại ngày kết thúc năm tài chính:


Mối quan hệ	31/12/2019	01/01/2019
	VND	VND
<b>Phải thu ngắn hạn khách hàng</b>	<b>75.872.661</b>	<b>8.356.183.774</b>
Tổng Công ty Viglacera - CTCP	Công ty mẹ	4.311.003.105
Công ty CP Thương mại Viglacera	Cùng Tổng Công ty	-
Công ty CP Viglacera Đông Triều	Công ty liên kết	1.531.298.551
Công ty CP Viglacera Hạ Long II	Công ty liên kết	2.513.882.118
<b>Phải thu ngắn hạn khác</b>	<b>2.706.785.000</b>	<b>6.225.840.336</b>
Công ty CP Viglacera Đông Triều	Công ty liên kết	3.519.055.336
- Phí chuyển giao công nghệ	-	750.952.000
- Tiền lãi phải thu	-	2.768.103.336
Công ty CP Viglacera Bá Hiến	Cùng Tổng Công ty	500.000.000
Công ty CP Viglacera Từ Liêm	Cùng Tổng Công ty	1.001.925.000
Công ty CP Viglacera Hữu Hưng	Cùng Tổng Công ty	200.691.000
Công ty CP Kính Viglacera Đáp Cầu	Cùng Tổng Công ty	1.004.169.000
<b>Trả trước cho người bán ngắn hạn</b>	<b>7.574.226.680</b>	<b>9.084.032.029</b>
Công ty CP Viglacera Hạ Long II	Công ty liên kết	439.977.759
Công ty CP Viglacera Đông Triều	Công ty liên kết	4.134.248.921
Công ty CP Kính Viglacera Đáp Cầu	Cùng Tổng Công ty	2.000.000.000
Công ty CP Viglacera Hà Nội	Cùng Tổng Công ty	1.000.000.000
<b>Phải trả người bán ngắn hạn</b>	<b>480.672.352</b>	<b>910.041.006</b>
Tổng Công ty Viglacera - CTCP	Công ty mẹ	-
Công ty CP Kinh doanh gạch ốp lát Viglacera	Cùng Tổng Công ty	417.674.816
Công ty CP Bao bì Má phanh Viglacera	Cùng Tổng Công ty	62.997.536


Giao dịch với các bên liên quan khác như sau:


	Năm 2019	Năm 2018
	VND	VND
Thu nhập của Tổng Giám đốc	-	657.076.100
Thu nhập của thành viên khác trong Ban Tổng Giám đốc và Hội đồng Quản trị	-	1.702.802.700

#### 41. SỐ LIỆU SO SÁNH

Số liệu so sánh là số liệu trên Báo cáo tài chính hợp nhất cho năm tài chính kết thúc ngày 31 tháng 12 năm 2018 đã được Công ty TNHH Hãng Kiểm toán AASC kiểm toán.

  
Đinh Thu Hằng  
Người lập biểu  
Quảng Ninh, ngày 31 tháng 01 năm 2020

  
Phạm Minh Tuấn  
Kế toán trưởng

  
Trần Hồng Quang  
Tổng Giám đốc

