

**TỔNG CÔNG TY CỔ PHẦN DỊCH VỤ KỸ THUẬT DẦU KHÍ VIỆT NAM**  
**CÔNG TY CỔ PHẦN CẢNG DV DẦU KHÍ TỔNG HỢP PTSC THANH HÓA**  
Xã Nghi Sơn, Huyện Tĩnh Gia, Thanh Hóa  
Tel : 84.2373. 900333 Fax : 84.2373.900222

---

# **BÁO CÁO TÀI CHÍNH QUÝ IV NĂM 2019**

**CỦA NĂM TÀI CHÍNH KẾT THÚC**  
**NGÀY 31 THÁNG 12 NĂM 2019**

**CÔNG TY CỔ PHẦN**  
**CẢNG DỊCH VỤ DẦU KHÍ TỔNG HỢP**  
**PTSC THANH HÓA**

**BẢNG CÂN ĐỐI KẾ TOÁN**  
**Tại ngày 31 tháng 12 năm 2019**

Mẫu số B 01 - HN

Dvt: VND

Số đầu năm

TÀI SẢN	Mã	TM	Số cuối kỳ	Số đầu năm
<b>A. TÀI SẢN NGẮN HẠN</b>	<b>100</b>		<b>542,914,450,278</b>	<b>612,479,840,603</b>
<b>I. Tiền và các khoản tương đương tiền</b>	<b>110</b>	<b>V.1</b>	<b>60,880,168,548</b>	<b>146,644,173,656</b>
1. Tiền	111		18,517,819,791	46,139,194,204
2. Các khoản tương đương tiền	112		42,362,348,757	100,504,979,452
<b>II. Đầu tư tài chính ngắn hạn</b>	<b>120</b>		<b>56,413,248,314</b>	<b>113,848,026,124</b>
1. Chứng khoán kinh doanh	121			
2. Dự phòng giảm giá chứng khoán kinh doanh (*)	122			
3. Đầu tư nắm giữ đến ngày đáo hạn	123	V.2	56,413,248,314	113,848,026,124
<b>III. Các khoản phải thu ngắn hạn</b>	<b>130</b>		<b>359,841,826,279</b>	<b>330,669,681,623</b>
1. Phải thu ngắn hạn của khách hàng	131	V.3	229,100,320,938	224,322,499,035
2. Trả trước cho người bán ngắn hạn	132	V.4	8,774,380,280	2,644,155,751
3. Phải thu nội bộ ngắn hạn	133		-	-
4. Phải thu theo tiến độ kế hoạch hợp đồng XD	134		-	-
5. Phải thu về cho vay ngắn hạn	135			
6. Phải thu ngắn hạn khác	136	V.5	129,172,098,403	110,600,614,220
7. Dự phòng phải thu ngắn hạn khó đòi (*)	137	V.6	(7,204,973,342)	(6,897,587,383)
8. Tài sản thiếu chờ xử lý	138			
<b>IV. Hàng tồn kho</b>	<b>140</b>		<b>39,545,814,215</b>	<b>20,032,413,535</b>
1. Hàng tồn kho	141	V.7	39,545,814,215	20,032,413,535
2. Dự phòng giảm giá hàng tồn kho (*)	149		-	-
<b>V. Tài sản ngắn hạn khác</b>	<b>150</b>		<b>26,233,392,922</b>	<b>1,285,545,665</b>
1. Chi phí trả trước ngắn hạn	151	V.8	1,013,628,950	1,285,545,665
2. Thuế GTGT được khấu trừ	152		19,022,821,588	-
3. Thuế và các khoản khác phải thu Nhà nước	153		6,196,942,384	-
4. Giao dịch mua bán lại trái phiếu Chính Phủ	154			
4. Tài sản ngắn hạn khác	158			



**TỔNG CÔNG TY CP DỊCH VỤ KỸ THUẬT DẦU KHÍ VIỆT NAM**  
**CÔNG TY CP CẢNG DỊCH VỤ DẦU KHÍ TỔNG HỢP PTSC THANH HÓA**  
 Địa chỉ : Xã Nghi Sơn, Huyện Tĩnh Gia, Tỉnh Thanh Hóa  
**BÁO CÁO TÀI CHÍNH QUÝ 4 NĂM 2019**

Mẫu số B 01 - HN  
 (Ban hành theo TT số 200/2014/TT-BTC  
 ngày 22/12/2014 của Bộ trưởng BTC )

**Năm tài chính kết thúc ngày 31/12/2019**

<b>B - TÀI SẢN DÀI HẠN</b>	<b>200</b>		<b>304,331,981,952</b>	<b>330,083,596,951</b>
<b>I- Các khoản phải thu dài hạn</b>	<b>210</b>		-	-
1. Phải thu dài hạn của khách hàng	211		-	-
2. Trả trước cho người bán dài hạn	211		-	-
3. Vốn kinh doanh ở đơn vị trực thuộc	213		-	-
4. Phải thu nội bộ dài hạn	214		-	-
5. Phải thu về cho vay dài hạn	215		-	-
6. Phải thu dài hạn khác	218		-	-
7. Dự phòng phải thu dài hạn khó đòi (*)	219		-	-
<b>II. Tài sản cố định</b>	<b>220</b>		<b>291,653,237,830</b>	<b>313,481,396,882</b>
1. Tài sản cố định hữu hình	221	<b>V.9</b>	291,444,237,824	312,993,730,212
- Nguyên giá	222		601,227,118,363	587,867,075,726
- Giá trị hao mòn lũy kế (*)	223		(309,782,880,539)	(274,873,345,514)
2. Tài sản cố định thuê tài chính	224		-	-
- Nguyên giá	225		-	-
- Giá trị hao mòn lũy kế (*)	226		-	-
3. Tài sản cố định vô hình	227	<b>V.10</b>	209,000,006	487,666,670
- Nguyên giá	228		1,639,261,714	1,639,261,714
- Giá trị hao mòn lũy kế (*)	229		(1,430,261,708)	(1,151,595,044)
<b>III. Bất động sản đầu tư</b>	<b>230</b>		-	-
- Nguyên giá	231		-	-
- Giá trị hao mòn lũy kế (*)	232		-	-
<b>IV. Tài sản dở dang dài hạn</b>	<b>240</b>		<b>1,018,150,112</b>	<b>6,338,680,491</b>
1. Chi phí SXKD dở dang dài hạn	241		-	-
2. Chi phí xây dựng cơ bản dở dang	242	<b>V.11</b>	1,018,150,112	6,338,680,491
<b>V. Các khoản đầu tư tài chính dài hạn</b>	<b>250</b>		-	-
1. Đầu tư vào công ty con	251		-	-
2. Đầu tư vào công ty liên kết, liên doanh	252		-	-
3. Đầu tư góp vốn vào đơn vị khác	253		-	-
4. Dự phòng đầu tư tài chính dài hạn (*)	254		-	-
5. Đầu tư nắm giữ đến ngày đáo hạn	255		-	-
<b>V. Tài sản dài hạn khác</b>	<b>260</b>		<b>11,660,594,010</b>	<b>10,263,519,578</b>
1. Chi phí trả trước dài hạn	261	<b>V.12</b>	9,901,875,991	9,062,214,724
2. Tài sản thuế thu nhập hoãn lại	262	<b>V.13</b>	1,758,718,019	1,201,304,854
3. Thiết bị, vật tư phụ tùng thay thế dài hạn	263		-	-
4. Tài sản dài hạn khác	268		-	-
<b>TỔNG CỘNG TÀI SẢN</b>	<b>280</b>		<b>847,246,432,230</b>	<b>942,563,437,554</b>

1448  
 CÔNG TY  
 CỔ PHẦN  
 DỊCH VỤ  
 DẦU KHÍ  
 TỔNG HỢP  
 THANH HÓA  
 GIA T

**TỔNG CÔNG TY CP DỊCH VỤ KỸ THUẬT DẦU KHÍ VIỆT NAM**  
**CÔNG TY CP CẢNG DỊCH VỤ DẦU KHÍ TỔNG HỢP PTSC THANH HÓA**

Địa chỉ : Xã Nghi Sơn, Huyện Tĩnh Gia, Tỉnh Thanh Hóa

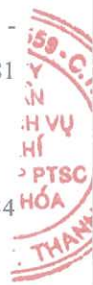
**BÁO CÁO TÀI CHÍNH QUÝ 4 NĂM 2019**

**Năm tài chính kết thúc ngày 31/12/2019**

Mẫu số B 01 - HN

(Ban hành theo TT số 200/2014/TT-BTC  
 ngày 22/12/2014 của Bộ trưởng BTC)

NGUỒN VỐN	Mã	TM	Số cuối kỳ	Số đầu năm
<b>C. NỢ PHẢI TRẢ</b>	<b>300</b>		<b>317,749,392,818</b>	<b>417,275,868,169</b>
<b>I. Nợ ngắn hạn</b>	<b>310</b>		<b>317,749,392,818</b>	<b>417,275,868,169</b>
1. Phải trả người bán ngắn hạn	311	V.14	203,335,890,007	178,582,201,594
2. Người mua trả tiền trước ngắn hạn	312	V.15	9,126,507,434	19,156,552,991
3. Thuế và các khoản phải nộp Nhà nước	313	V.16	1,844,871,529	1,954,581,140
4. Phải trả người lao động	314		16,832,470,861	15,711,621,307
5. Chi phí phải trả ngắn hạn	315	V.17	62,843,354,329	178,981,924,791
6. Phải trả nội bộ ngắn hạn	316	V.18	18,925,724,634	19,354,824,431
7. Phải trả theo tiến độ kế hoạch hợp đồng XD	317			
8. Doanh thu chưa thực hiện ngắn hạn	318		-	-
9. Phải trả ngắn hạn khác	319	V.19	2,513,902,346	1,890,181,381
10. Vay và nợ thuê tài chính ngắn hạn	320			
11. Dự phòng phải trả ngắn hạn	321			
12. Quỹ khen thưởng, phúc lợi	322	V.20	2,326,671,678	1,643,980,534
13. Quỹ bình ổn giá				
14. Giao dịch mua bán trái phiếu Chính phủ				
<b>II. Nợ dài hạn</b>	<b>330</b>		-	-
1. Phải trả dài hạn người bán	331		-	-
2. Người mua trả tiền trước dài hạn	332			
3. Chi phí phải trả dài hạn	333			
4. Phải trả nội bộ về vốn kinh doanh	334			
5. Phải trả nội bộ dài hạn	335		-	-
6. Doanh thu chưa thực hiện dài hạn	336		-	-
7. Phải trả dài hạn khác	337			
8. Vay và nợ thuê tài chính dài hạn	338		-	-
9. Trái phiếu chuyển đổi	339			
10. Cổ phiếu ưu đãi	340			
11. Thuế thu nhập hoãn lại phải trả	341			
12. Dự phòng phải trả dài hạn	342		-	-
13. Quỹ phát triển khoa học công nghệ	343			




**TỔNG CÔNG TY CP DỊCH VỤ KỸ THUẬT DẦU KHÍ VIỆT NAM**  
**CÔNG TY CP CẢNG DỊCH VỤ DẦU KHÍ TỔNG HỢP PTSC THANH HÓA**  
 Địa chỉ : Xã Nghi Sơn, Huyện Tĩnh Gia, Tỉnh Thanh Hóa  
**BÁO CÁO TÀI CHÍNH QUÝ 4 NĂM 2019**  
**Năm tài chính kết thúc ngày 31/12/2019**

Mẫu số B 01 - HN  
 (Ban hành theo TT số 200/2014/TT-BTC  
 ngày 22/12/2014 của Bộ trưởng BTC )

<b>D. VỐN CHỦ SỞ HỮU (400 = 410 + 430)</b>	<b>400</b>		<b>529,497,039,412</b>	<b>525,287,569,383</b>
<b>I. Vốn chủ sở hữu</b>	<b>410</b>	<b>V.21</b>	<b>529,497,039,412</b>	<b>525,287,569,383</b>
1. Vốn đầu tư của chủ sở hữu	411		400,000,000,000	400,000,000,000
+ Cổ phiếu phổ thông có quyền biểu quyết	411a		400,000,000,000	400,000,000,000
+ Cổ phiếu ưu đãi	411b			
2. Thặng dư vốn cổ phần	412		-	-
3. Quyền chọn chuyển đổi trái phiếu	413			
4. Vốn khác của chủ sở hữu	414		-	-
5. Cổ phiếu quỹ (*)	415		-	-
6. Chênh lệch đánh giá lại tài sản	416		-	-
7. Chênh lệch tỷ giá hối đoái	417			
8. Quỹ đầu tư phát triển	418		47,391,881,381	34,594,714,733
9. Quỹ dự phòng tài chính	419			
10. Quỹ khác thuộc vốn chủ sở hữu	420		-	-
11. Lợi nhuận sau thuế chưa phân phối	421		82,105,158,031	90,692,854,650
- LNST chưa phân phối lũy kế đến cuối kỳ trước	421a		43,497,104,679	48,035,632,490
- LNST chưa phân phối kỳ này	421b		38,608,053,352	42,657,222,160
9. Nguồn vốn đầu tư XDCB	422		-	-
<b>II. Nguồn kinh phí và quỹ khác</b>	<b>430</b>		<b>-</b>	<b>-</b>
1. Nguồn kinh phí	431		-	-
1. Nguồn kinh phí đã hình thành TSCĐ	432		-	-
<b>E - LỢI ÍCH CỦA CỔ ĐÔNG THIỂU SỐ</b>	<b>500</b>		<b>-</b>	<b>-</b>
<b>TỔNG CỘNG NGUỒN VỐN</b>	<b>600</b>		<b>847,246,432,230</b>	<b>942,563,437,552</b>

Thanh Hóa, ngày 15 tháng 01 năm 2020



**Bùi Thị Thu Hương**  
 Người lập



**Nguyễn Văn Mạnh**  
 Kế toán trưởng



**Phạm Hùng Phương**  
 Giám đốc

**BÁO CÁO KẾT QUẢ HOẠT ĐỘNG KINH DOANH**  
**QUÝ 4 NĂM 2019**

Mẫu số B 02 - DN  
 ĐVT: VNĐ

CHỈ TIÊU	Mã số	Thuyết minh	Quý 4 năm 2019	Quý 4 năm 2018	Lũy kế năm 2019	Lũy kế năm 2018
Doanh thu bán hàng và cung cấp dịch vụ	01	VI.1	256,919,406,637	376,125,738,652	892,029,898,331	1,116,460,419,350
Chi phí giảm trừ doanh thu	02		-	-	-	-
Doanh thu thuần về bán hàng và cung cấp dịch vụ	10		256,919,406,637	376,125,738,652	892,029,898,331	1,116,460,419,350
Giá vốn hàng bán	11	VI.2	234,370,668,929	350,341,760,361	825,189,054,876	1,042,413,931,812
Chi phí nhập góp về bán hàng và cung cấp dịch vụ	20		22,548,737,708	25,783,978,291	66,840,843,455	74,046,487,538
Doanh thu hoạt động tài chính	21	VI.3	3,316,251,381	3,838,075,360	10,945,753,554	7,863,196,303
Chi phí tài chính	22		192,710,014	39,712,670	300,098,144	39,712,670
Trong đó: chi phí lãi vay	23		-	-	-	-
Chi phí bán hàng	24		-	-	-	-
Chi phí quản lý doanh nghiệp	25	VI.4	11,645,096,204	12,728,101,816	36,961,875,965	37,396,301,279
Chi phí thuần từ hoạt động kinh doanh	30		14,027,182,871	16,854,239,165	40,524,622,900	44,473,669,892
Thu nhập khác	31	VI.5	158,657,423	685,887,082	346,140,430	772,518,388

Báo cáo này phải được đọc đồng thời với thuyết minh Báo cáo tài chính từ trang 18 đến trang 20



*Handwritten signature*

**CÔNG TY CỔ PHẦN DỊCH VỤ KỸ THUẬT DẦU KHÍ VIỆT NAM**  
**TY CP CẢNG DỊCH VỤ DẦU KHÍ TỔNG HỢP PTSC THANH HÓA**

Địa chỉ: Xã Nghi Sơn, Huyện Tĩnh Gia, Tỉnh Thanh Hóa

ÁO TÀI CHÍNH QUÝ 4 NĂM 2019

Đi chính kết thúc ngày 31/12/2019

Mẫu số B 02 - DN  
 (Ban hành theo TT số 200/2014/TT -BTC  
 ngày 22/12/2014 của Bộ trưởng BTC )

Chi phí khác	32		4,603,946	4,669,855	591,302,456	175,583,837
Chi phí khác	40		154,053,477	681,217,227	(245,162,026)	596,934,551
Chi phí khác công ty liên doanh, liên kết						-
Chi phí khác	50		14,181,236,348	17,535,456,392	40,279,460,874	45,070,604,443
Chi phí thuế thu nhập doanh nghiệp hiện hành	51	VI.6	752,212,405	905,920,528	2,228,820,687	2,589,705,812
Chi phí thuế thu nhập doanh nghiệp hoãn lại	52	VI.7	(393,251,351)	(34,914,216)	(557,413,165)	(176,323,530)
Chi phí khác sau thuế thu nhập doanh nghiệp	60		13,822,275,294	16,664,450,080	38,608,053,352	42,657,222,160
Chi phí khác phân phối cho:						-
- Cổ đông của Tổng công ty						-
- Lợi ích của cổ đông thiểu số						-
Chi phí khác cơ bản trên cổ phiếu (VNĐ)	70					-

Thanh Hóa, ngày 15 tháng 01 năm 2020



**Bùi Thị Thu Hương**

Người lập

**Nguyễn Văn Mạnh**

Kế toán trưởng

**Phạm Hùng Phương**

Giám đốc

**TỔNG CÔNG TY CỔ PHẦN DỊCH VỤ KỸ THUẬT DẦU KHÍ VIỆT NAM  
CÔNG TY CP CẢNG DỊCH VỤ DẦU KHÍ TỔNG HỢP PTSC THANH HÓA**

Địa chỉ : Xã Nghi Sơn, Huyện Tĩnh Gia, Tỉnh Thanh Hóa

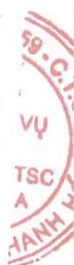
BÁO CÁO TÀI CHÍNH QUÝ 4 NĂM 2019

Năm tài chính kết thúc ngày 31/12/2019

**BÁO CÁO LƯU CHUYỂN TIỀN TỆ GIÁN TIẾP  
QUÝ 4 NĂM 2019**

Mẫu số B 03 - DN/HN  
ĐVT: VNĐ

CHỈ TIÊU	Mã số TM	Lũy kế năm 2019	Lũy kế năm 2018
<b>I LƯU CHUYỂN TIỀN TỪ HOẠT ĐỘNG KINH DOANH</b>			
<b>1. Lợi nhuận trước thuế</b>	<b>01</b>	40,279,460,874	45,070,604,443
<b>2. Điều chỉnh cho các khoản</b>			
Khấu hao tài sản cố định	02	35,188,201,689	34,544,440,179
Các khoản dự phòng	03	307,385,959	791,100,832
Lãi, lỗ thanh lý tài sản cố định	04	-	-
(Lãi)/lỗ chênh lệch tỷ giá hối đoái chưa thực hiện	05	(78,726,103)	38,349,886
Lãi từ hoạt động đầu tư	06	(10,403,107,846)	(7,085,687,143)
Chi phí lãi vay	07	-	-
<b>3. Lợi nhuận từ hoạt động kinh doanh trước thay đổi vốn lưu động</b>	<b>08</b>	65,293,214,573	73,358,808,197
(Tăng) các khoản phải thu	09	(54,699,294,587)	(122,865,400,409)
(Tăng) hàng tồn kho	10	(19,513,400,680)	(4,208,933,365)
(Giảm)/Tăng các khoản phải trả	11	(128,585,139,841)	152,452,802,929
Tăng, giảm chi phí trích trước	12	(567,744,552)	30,310,529,297
Tiền lãi vay đã trả	13	-	-
Thuế thu nhập doanh nghiệp đã nộp	14	(2,407,526,342)	(1,981,426,033)
Tiền thu khác từ hoạt động kinh doanh	15	-	-
Tiền chi khác từ hoạt động kinh doanh	16	(5,403,392,180)	(4,814,454,231)
Lưu chuyển tiền thuần từ hoạt động kinh doanh	20	(145,883,283,609)	122,251,926,385
<b>II LƯU CHUYỂN TIỀN TỪ HOẠT ĐỘNG ĐẦU TƯ</b>			
1. Tiền chi để mua sắm, xây dựng tài sản cố định	21	(7,797,333,258)	(15,001,439,919)
2. Tiền thu từ thanh lý, nhượng bán tài sản cố định	22	-	-
3. Tiền chi cho vay, mua các công cụ nợ của đơn vị khác	23	-	(42,833,651,124)
4. Tiền thu hồi cho vay, bán lại các công cụ nợ của đơn vị khác	24	57,434,777,810	-
5. Đầu tư vào các công ty khác và đầu tư dài hạn khác	25	-	-
6. Tiền thu hồi đầu tư góp vốn vào các đơn vị khác	26	-	-
7. Tiền thu lãi cho vay, cổ tức và lợi nhuận được chia	27	10,403,107,846	5,986,866,465
Lưu chuyển tiền thuần từ hoạt động đầu tư	30	60,040,552,398	(51,848,224,578)





**TÔNG CÔNG TY CỔ PHẦN DỊCH VỤ KỸ THUẬT DẦU KHÍ VIỆT NAM  
CÔNG TY CP CẢNG DỊCH VỤ DẦU KHÍ TỔNG HỢP PTSC THANH HÓA**

Địa chỉ : Xã Nghi Sơn, Huyện Tĩnh Gia, Tỉnh Thanh Hóa

BÁO CÁO TÀI CHÍNH QUÝ 4 NĂM 2019

Năm tài chính kết thúc ngày 31/12/2019

**II LƯU CHUYỂN TIỀN TỪ HOẠT ĐỘNG TÀI CHÍNH**

1. Nhận vốn góp của chủ sở hữu	31		
2. Tiền chi trả nợ gốc vay	32		
3. Tiền vay ngắn hạn, dài hạn nhận được	33		-
4. Cổ tức đã trả cho chủ sở hữu	34	-	(20,000,000,000)
<b>Lưu chuyển tiền thuần từ hoạt động tài chính</b>	<b>40</b>	-	<b>(20,000,000,000)</b>
<b>Lưu chuyển tiền thuần trong kỳ</b>	<b>50</b>	<b>(85,842,731,211)</b>	<b>50,403,701,807</b>
<b>Tiền và các khoản tương đương tiền tồn đầu năm</b>	<b>60</b>	<b>146,644,173,656</b>	<b>96,248,738,016</b>
- Ảnh hưởng của thay đổi tỷ giá hối đoái quy đổi ngoại tệ	61	78,726,103	(8,266,167)
<b>Tiền và các khoản tương đương tiền tồn cuối năm</b>	<b>70</b>	<b>60,880,168,548</b>	<b>146,644,173,656</b>

Thanh Hóa, ngày 15 tháng 01 năm 2020

**Bùi Thị Thu Hương**  
Người lập

**Nguyễn Văn Mạnh**  
Kế toán trưởng



**Phạm Hùng Phương**  
Giám đốc

**TỔNG CÔNG TY CỔ PHẦN DỊCH VỤ KỸ THUẬT DẦU KHÍ VIỆT NAM  
CÔNG TY CP CẢNG DỊCH VỤ DẦU KHÍ TỔNG HỢP PTSC THANH HOÁ**

Địa chỉ: Xã Nghi Sơn, Huyện Tĩnh Gia, Tỉnh Thanh Hoá

BAO CAO TÀI CHÍNH QUÝ 4 NĂM 2019

Năm tài chính kết thúc ngày 31/12/2019

**BẢN THUYẾT MINH BÁO CÁO TÀI CHÍNH**

Quý 4 năm 2019

**I. ĐẶC ĐIỂM HOẠT ĐỘNG CỦA DOANH NGHIỆP**

1. **Hình thức sở hữu vốn :** Công ty Cổ phần Cảng Dịch vụ Dầu khí Tổng hợp PTSC Thanh Hóa (gọi tắt là “Công ty”) được thành lập tại Việt Nam theo Giấy chứng nhận đăng ký kinh doanh số 2801448559 ngày 28 tháng 12 năm 2010 do Sở Kế hoạch và Đầu tư tỉnh Thanh Hóa cấp. Công ty được chuyển đổi từ Công ty TNHH MTV Cảng Dịch vụ Dầu khí Tổng hợp PTSC Thanh Hóa theo Giấy chứng nhận đăng ký kinh doanh ngày 13 tháng 11 năm 2009, và Giấy chứng nhận đăng ký kinh doanh điều chỉnh. Cổ đông chính và là công ty mẹ của Công ty là Tổng Công ty Cổ phần Dịch vụ Kỹ thuật Dầu khí Việt Nam (gọi tắt là “PTSC”).

Tổng số nhân viên của Công ty tại ngày 31 tháng 12 năm 2019 là 461 (tại ngày 31 tháng 12 năm 2018: 444 người).

**2. Hoạt động chính :**

- Quản lý, điều hành, kinh doanh và khai thác cảng, căn cứ dịch vụ kỹ thuật dầu khí; Kinh doanh các dịch vụ cảng; Logistics
- Vận chuyển, bốc xếp, bảo quản, kiểm đếm và giao nhận hàng hoá;
- Kinh doanh vận tải đa phương thức trong và ngoài nước;
- Cung cấp lao động chuyên ngành dầu khí;
- Chế tạo, sửa chữa và bảo dưỡng cơ khí;
- Cung cấp vật tư, thiết bị, thực phẩm phục vụ ngành dầu khí, đại lý tàu biển;
- Cung cấp dịch vụ thử tải, kiểm tra không phá hủy, xử lý nhiệt trước và sau khi hàn, cung cấp dịch vụ hạ thủy; nâng hạ nặng, dịch vụ cần.
- Kinh doanh nhiên liệu, xăng dầu, mỡ bôi trơn và các sản phẩm dầu khí;
- Kinh doanh phân đạm và hoá chất phục vụ nông nghiệp./.

3. **Chu kỳ sản xuất, kinh doanh thông thường:** Chu kỳ sản xuất, kinh doanh thông thường của Công ty được thực hiện trong thời gian không quá 12 tháng

4. **Đặc điểm hoạt động của doanh nghiệp trong năm có ảnh hưởng đến Báo cáo tài chính:**

5. **Cấu trúc doanh nghiệp:**

6. **Tuyên bố về khả năng so sánh thông tin trên Báo cáo tài chính:**

**II. NĂM TÀI CHÍNH, ĐƠN VỊ TIỀN TỆ SỬ DỤNG TRONG KẾ TOÁN**

**1. Năm tài chính**

- Năm tài chính của Doanh nghiệp bắt đầu từ ngày 01 tháng 01 và kết thúc vào ngày 31 tháng 12 hàng năm.
- Năm tài chính kết thúc ngày 31 tháng 12 năm 2019 là năm tài chính thứ mười của Doanh nghiệp.

**2. Đơn vị tiền tệ sử dụng trong kế toán**

- Đơn vị tiền tệ sử dụng trong kế toán là Đồng Việt Nam (VND).

**III. CHUẨN MỰC VÀ CHẾ ĐỘ KẾ TOÁN ÁP DỤNG**

**1. Chế độ kế toán áp dụng**

Doanh nghiệp áp dụng Chế độ Kế toán Doanh nghiệp Việt Nam.

**2. Tuyên bố về việc tuân thủ chuẩn mực kế toán và chế độ kế toán**

Ban Giám đốc đảm bảo đã tuân thủ đầy đủ yêu cầu của các Chuẩn mực kế toán và Chế độ Kế toán Doanh nghiệp Việt Nam hiện hành trong việc lập Báo cáo tài chính.

**3. Hình thức kế toán áp dụng**

Doanh nghiệp sử dụng hình thức kế toán chứng từ ghi sổ.

**IV. CÁC CHÍNH SÁCH KẾ TOÁN ÁP DỤNG**

**1. Nguyên tắc ghi nhận tiền và các khoản tương đương tiền**

Tiền và các khoản tương đương tiền bao gồm tiền mặt, tiền gửi ngân hàng, tiền đang chuyển và các khoản đầu tư ngắn hạn có thời hạn thu hồi hoặc đáo hạn không quá 3 tháng kể từ ngày mua, dễ dàng chuyển đổi thành một lượng tiền xác định cũng như không có nhiều rủi ro trong việc chuyển đổi.

**2. Nguyên tắc ghi nhận hàng tồn kho**

- Nguyên tắc ghi nhận : Hàng tồn kho được xác định trên cơ sở giá gốc. Giá gốc hàng tồn kho bao gồm chi phí mua, chi phí chế biến và các chi phí liên quan trực tiếp khác phát sinh để có được hàng tồn kho ở địa điểm và trạng thái hiện tại.
- Phương pháp tính giá trị : Giá trị hàng tồn kho được tính theo phương pháp bình quân gia quyền vào cuối mỗi tháng.
- Phương pháp hạch toán : Hàng tồn kho được hạch toán theo phương pháp kê khai thường xuyên.
- Phương pháp lập dự phòng giảm giá hàng tồn kho : Dự phòng giảm giá hàng tồn kho được ghi nhận khi giá gốc lớn hơn giá trị thuần có thể thực hiện được. Giá trị thuần có thể thực hiện được là giá bán ước tính của hàng tồn kho trừ chi phí ước tính để hoàn thành sản phẩm và chi phí ước tính cần thiết cho việc tiêu thụ chúng theo hướng dẫn của Thông tư 228/2009/TT-BTC ngày 07 tháng 12 năm 2009 của Bộ Tài chính.

2019  
CÔNG  
CỔ  
ĐẠI  
DƯƠNG  
TINH  
GIÁ

**TỔNG CÔNG TY CỔ PHẦN DỊCH VỤ KỸ THUẬT DẦU KHÍ VIỆT NAM**  
**CÔNG TY CP CẢNG DỊCH VỤ DẦU KHÍ TỔNG HỢP PTSC THANH HOÁ**

Địa chỉ: Xã Nghi Sơn, Huyện Tĩnh Gia, Tỉnh Thanh Hoá

BAO CAO TÀI CHÍNH QUÝ 4 NĂM 2019

Năm tài chính kết thúc ngày 31/12/2019

**3. Nguyên tắc ghi nhận và khấu hao TSCĐ và bất động sản đầu tư**

- Nguyên tắc ghi nhận : Tài sản cố định được thể hiện theo nguyên giá trừ hao mòn lũy kế. Nguyên giá tài sản cố định bao gồm toàn bộ các chi phí mà Doanh nghiệp phải bỏ ra để có được tài sản cố định tính đến thời điểm đưa tài sản đó vào trạng thái sẵn sàng sử dụng. Các chi phí phát sinh sau ghi nhận ban đầu chỉ được ghi tăng nguyên giá tài sản cố định nếu các chi phí này chắc chắn làm tăng lợi ích kinh tế trong tương lai do sử dụng tài sản đó. Các chi phí không thỏa mãn điều kiện trên được ghi nhận là chi phí trong kỳ.

- Khi tài sản cố định được bán hay thanh lý, nguyên giá và khấu hao lũy kế được xóa sổ và bất kỳ khoản lãi lỗ nào phát sinh do việc thanh lý đều được tính vào thu nhập hay chi phí khác trong kỳ.

- Phương pháp khấu hao : Tài sản cố định được khấu hao theo phương pháp đường thẳng dựa trên thời gian hữu dụng ước tính. Số năm khấu hao của các loại tài sản cố định dựa trên thời gian thực tế có thể khai thác và theo hướng dẫn tại Phụ lục 1 Thông tư 45/2013/TT-BTC ngày 25/04/2013 của Bộ Tài chính.

**4. Nguyên tắc ghi nhận và khấu hao bất động sản đầu tư**

- Nguyên tắc ghi nhận bất động sản đầu tư.

- Phương pháp khấu hao bất động sản đầu tư.

**5. Nguyên tắc ghi nhận các khoản đầu tư tài chính :**

- Các khoản đầu tư vào công ty con, công ty liên kết, vốn góp vào cơ sở kinh doanh đồng kiểm soát.

- Các khoản đầu tư chứng khoán ngắn hạn.

- Các khoản đầu tư ngắn hạn, dài hạn khác.

- Phương pháp lập dự phòng giảm giá đầu tư ngắn hạn, dài hạn khác.

**6. Nguyên tắc ghi nhận và vốn hóa các khoản chi phí đi vay :**

- Nguyên tắc ghi nhận : Chi phí đi vay là lãi tiền vay và chi phí khác phát sinh liên quan trực tiếp đến khoản vay của Công ty. Chi phí đi vay sẽ được hạch toán vào chi phí sản xuất kinh doanh trong kỳ trong kỳ ngoại trừ các khoản chi phí đi vay liên quan trực tiếp đến việc đầu tư xây dựng hoặc sản xuất tài sản dở dang được tính vào giá trị của tài sản đó (được vốn hóa) khi đáp ứng đủ điều kiện quy định trong Chuẩn mực kế toán Việt nam số 16 " Chi phí đi vay". Chi phí đi vay được vốn hóa khi Công ty chắc chắn thu được lợi ích kinh tế trong tương lai do sử dụng tài sản đó và có thể xác định được một cách đáng tin cậy.

- Tỷ lệ vốn hóa được sử dụng để xác định chi phí đi vay được vốn hóa trong kỳ : Trong trường hợp phát sinh khoản vốn vay chung, trong đó có sử dụng cho mục đích đầu tư xây dựng hoặc sản xuất tài sản dở dang thì số chi phí đi vay có đi điều kiện vốn hóa trong mỗi kỳ kế toán được xác định theo tỷ lệ vốn hóa đối với chi phí lũy kế bình quân gia quyền phát sinh do việc đầu tư xây dựng hoặc sản xuất tài sản đó. Tỷ lệ vốn hóa được tính theo tỷ lệ lãi suất bình quân gia quyền của khoản vay chưa trả trong kỳ. Chi phí đi vay được vốn hóa trong kỳ không vượt quá tổng số chi phí đi vay phát sinh trong kỳ đó.

**7. Nguyên tắc ghi nhận và vốn hóa các khoản chi phí khác :**

- Chi phí trả trước : Là các chi phí thực tế đã phát sinh nhưng có liên quan đến hoạt động sản xuất kinh doanh của nhiều kỳ hạch toán bao gồm các khoản chi phí về công cụ, dụng cụ, chi phí bảo hiểm tài sản, ....

- Chi phí khác : Là các khoản chi phí thực tế đã phát sinh có liên quan đến hoạt động sản xuất kinh doanh của nhiều kỳ kế toán, ngoài trừ các khoản chi phí đã nêu trên.

- Phương pháp phân bổ chi phí trả trước : Chi phí trả trước được phân bổ vào chi phí sản xuất kinh doanh trong kỳ theo phương pháp đường thẳng với thời gian phân bổ không quá 03 năm.

- Phương pháp và thời gian phân bổ lợi thế thương mại : Lợi thế thương mại được ghi ngay vào chi phí sản xuất kinh doanh trong kỳ nếu có giá trị nhỏ hoặc được phân bổ dần một cách có hệ thống trong suốt thời gian hữu dụng ước tính nếu có giá trị lớn. Thời gian sử dụng hữu ích phải phải thể hiện được ước tính đúng đắn về thời gian thu hồi lợi ích kinh tế có thể mang lại cho Công ty nhưng tối đa không quá 10 năm.

**8. Nguyên tắc ghi nhận chi phí phải trả :**

Chi phí phải trả được ghi nhận dựa trên dự toán chi phí hợp lý về số tiền phải trả cho các hàng hóa, dịch vụ đã sử dụng trong kỳ. Cuối kỳ kế toán năm, các khoản chi phí phải trả phải được quyết toán với chi phí thực tế phát sinh.

Việc trích trước chi phí sửa chữa lớn tài sản cố định được căn cứ vào kế hoạch chi phí sửa chữa tài sản cố định. Nếu chi phí sửa chữa lớn tài sản cố định thực tế cao hơn số đã trích thì phần chênh lệch được hạch toán toàn bộ vào chi phí hoặc phân bổ dần vào chi phí trong thời gian tối đa là 3 năm. Nếu chi phí sửa chữa lớn thực tế nhỏ hơn số đã trích thì phần chênh lệch được hạch toán giảm chi phí trong kỳ.

**Chi phí bảo hành công trình xây lắp**

Dự phòng cho bảo hành sản phẩm được lập cho từng loại công trình xây lắp có cam kết bảo hành với mức trích lập theo các cam kết với khách hàng.

**9. Nguyên tắc và phương pháp ghi nhận các khoản dự phòng phải trả.**

**10. Nguyên tắc ghi nhận vốn chủ sở hữu :**

- Nguyên tắc ghi nhận vốn đầu tư của chủ sở hữu : Được ghi nhận theo số vốn thực góp của chủ sở hữu.

- Nguyên tắc ghi nhận chênh lệch đánh giá lại tài sản.

- Nguyên tắc ghi nhận chênh lệch tỷ giá.

- Nguyên tắc ghi nhận lợi nhuận chưa phân phối : Lợi nhuận sau thuế được để lại tại đơn vị.

**11. Nguyên tắc và phương pháp ghi nhận doanh thu**

- Doanh thu bán hàng : Khi bán hàng hóa, thành phẩm doanh thu được ghi nhận khi phần lớn rủi ro và lợi ích gắn liền với việc sở hữu hàng hóa đó được chuyển giao cho người mua và không còn tồn tại yếu tố không chắc chắn đáng kể liên quan đến việc thanh toán tiền, chi phí kèm theo hoặc khả năng hàng bán bị trả lại.

- Doanh thu cung cấp dịch vụ : Khi cung cấp dịch vụ, doanh thu được ghi nhận khi không còn những yếu tố không chắc chắn đáng kể liên quan đến việc thanh toán tiền hoặc chi phí kèm theo. Trường hợp dịch vụ được thực hiện trong nhiều kỳ kế toán thì việc xác định doanh thu trong từng kỳ được thực hiện căn cứ vào tỷ lệ hoàn thành dịch vụ tại ngày cuối kỳ.

- Doanh thu hoạt động tài chính : Tiền lãi, tiền bản quyền, cổ tức và lợi nhuận được chia được ghi nhận khi Doanh nghiệp có khả năng thu được lợi ích kinh tế từ giao dịch và doanh thu được xác định tương đối chắc chắn. Tiền lãi được ghi nhận trên cơ sở thời gian và lãi suất từng kỳ. Tiền bản quyền được ghi nhận trên cơ sở dồn tích phù hợp với hợp đồng. Cổ tức và lợi nhuận được chia được ghi nhận khi cổ đông được quyền nhận cổ tức hoặc các bên tham gia góp vốn được quyền nhận lợi nhuận từ việc góp vốn.

- Doanh thu hợp đồng xây dựng.

485  
G T  
PHÂN  
DỊCH  
J KH  
IQP P  
IH HC  
T. T

**TỔNG CÔNG TY CỔ PHẦN DỊCH VỤ KỸ THUẬT DẦU KHÍ VIỆT NAM  
CÔNG TY CP CẢNG DỊCH VỤ DẦU KHÍ TỔNG HỢP PTSC THANH HOÁ**

Địa chỉ: Xã Nghi Sơn, Huyện Tĩnh Gia, Tỉnh Thanh Hoá

BAO CAO TÀI CHÍNH QUÝ 4 NĂM 2019

Năm tài chính kết thúc ngày 31/12/2019

**12. Nguyên tắc và phương pháp ghi nhận chi phí tài chính**

- Chi phí tài chính là các khoản chi phí hoặc các khoản lỗ liên quan đến hoạt động đầu tư tài chính, chi phí đi vay và cho vay vốn, chênh lệch tỷ giá hối đoái đã thực hiện, .... Chi phí tài chính được ghi nhận trên cơ sở thực tế phát sinh và có liên quan đến hoạt động sản xuất kinh doanh của Công ty.

**13. Nguyên tắc và phương pháp ghi nhận chi phí thuế thu nhập doanh nghiệp**

- Chi phí thuế thu nhập doanh nghiệp trong kỳ bao gồm thuế thu nhập hiện hành và thuế thu nhập hoãn lại.

- Thuế thu nhập hiện hành là khoản thuế được tính dựa trên thu nhập chịu thuế trong kỳ với thuế suất áp dụng tại ngày cuối kỳ. Thu nhập chịu thuế chênh lệch so với lợi nhuận kế toán là do điều chỉnh các khoản chênh lệch tạm thời giữa thuế và kế toán cũng như điều chỉnh các khoản thu nhập và chi phí không phải chịu thuế hay không được khấu trừ.

- Thuế thu nhập hoãn lại là khoản thuế thu nhập doanh nghiệp sẽ phải nộp hoặc sẽ được hoãn lại do chênh lệch tạm thời giữa giá trị ghi sổ của tài sản và nợ phải trả cho mục đích Báo cáo tài chính và các giá trị dùng cho mục đích thuế. Thuế thu nhập hoãn lại phải trả được ghi nhận cho tất cả các khoản chênh lệch tạm thời chịu thuế. Tài sản thuế thu nhập hoãn lại chỉ được ghi nhận khi chắc chắn trong tương lai sẽ có lợi nhuận tính thuế để sử dụng những chênh lệch tạm thời được khấu trừ này.

- Giá trị ghi sổ của tài sản thuế thu nhập doanh nghiệp hoãn lại được xem xét lại vào ngày kết thúc năm tài chính và sẽ được ghi giảm đến mức đảm bảo chắc chắn có đủ lợi nhuận tính thuế cho phép lợi ích của một phần hoặc toàn bộ tài sản thuế thu nhập hoãn lại được sử dụng.

- Tài sản thuế thu nhập hoãn lại và thuế thu nhập hoãn lại phải trả được xác định theo thuế suất dự tính sẽ áp dụng cho năm tài sản được thu hồi hay nợ phải trả được thanh toán dựa trên các mức thuế suất có hiệu lực tại ngày kết thúc năm tài chính. Thuế thu nhập hoãn lại được ghi nhận trong Báo cáo kết quả hoạt động kinh doanh trừ khi liên quan đến các khoản mục được ghi thẳng vào vốn chủ sở hữu khi đó thuế thu nhập doanh nghiệp sẽ được ghi thẳng vào vốn chủ sở hữu.

**14. Các nghiệp vụ dự phòng rủi ro hối đoái.**

Nghiệp vụ dự phòng rủi ro hối đoái được xem là một hình thức bảo hiểm rủi ro hối đoái nhằm mục đích bảo vệ những nghiệp vụ khác. Lãi, lỗ phát sinh từ nghiệp vụ dự phòng rủi ro hối đoái được hạch toán vào thu nhập hoặc chi phí vào cùng thời điểm khi thực hiện nghiệp vụ được bảo hiểm rủi ro hối đoái.

**15. Các nguyên tắc và phương pháp kế toán khác**

**Các khoản phải thu thương mại và phải thu khác :**

Các khoản phải thu thương mại và các khoản phải thu khác được ghi nhận theo hóa đơn, chứng từ.

Dự phòng phải thu khó đòi được lập cho từng khoản nợ phải thu khó đòi căn cứ vào tuổi nợ quá hạn của các khoản nợ hoặc dự kiến mức tổn thất có thể xảy ra theo hướng dẫn của Thông tư 228/2009/TT-BTC ngày 07/12/2009 của Bộ Tài chính, cụ thể như sau:

- Đối với nợ phải thu quá hạn thanh toán:
- 30% giá trị đối với khoản nợ phải thu quá hạn từ 6 tháng đến dưới 1 năm.
- 50% giá trị đối với khoản nợ phải thu quá hạn từ 1 năm đến dưới 2 năm.
- 70% giá trị đối với khoản nợ phải thu quá hạn từ 2 năm đến dưới 3 năm.
- 100% giá trị đối với khoản nợ phải thu quá hạn từ 3 năm trở lên.

Đối với nợ phải thu chưa quá hạn thanh toán nhưng khó có khả năng thu hồi: căn cứ vào dự kiến mức tổn thất để lập dự phòng.

**Nguyên tắc chuyển đổi ngoại tệ:**

Các nghiệp vụ phát sinh bằng ngoại tệ được chuyển đổi theo tỷ giá tại ngày phát sinh nghiệp vụ. Số dư các khoản mục tiền tệ có gốc ngoại tệ cuối kỳ được qui đổi theo tỷ giá tại ngày cuối kỳ.

Chênh lệch tỷ giá phát sinh trong kỳ được hạch toán ngay vào chi phí tài chính hoặc doanh thu tài chính trong năm.

**V. THÔNG TIN BỔ SUNG CHO CÁC KHOẢN MỤC TRÌNH BÀY TRONG BẢNG CÂN ĐỐI KẾ TOÁN**

**1. Tiền và các khoản tương đương tiền**

	<u>Số cuối kỳ</u>	<u>Số đầu năm</u>
- Tiền mặt	537,512,554	121,264,511
- Tiền gửi ngân hàng	17,980,307,237	46,017,929,693
- Các khoản tương đương tiền	42,362,348,757	100,504,979,452
<b>Cộng</b>	<u>60,880,168,548</u>	<u>146,644,173,656</u>

**2. Đầu tư tài chính ngắn hạn**

	<u>Cuối năm</u>		<u>Đầu năm</u>	
	Giá gốc	Giá trị ghi sổ	Giá gốc	Giá trị ghi sổ
Đầu tư nắm giữ đến ngày đáo hạn				
- Tiền gửi có kỳ hạn	56,413,248,314	56,413,248,314	113,848,026,124	113,848,026,124
<b>Cộng</b>	<u>56,413,248,314</u>	<u>56,413,248,314</u>	<u>113,848,026,124</u>	<u>113,848,026,124</u>



**TỔNG CÔNG TY CỔ PHẦN DỊCH VỤ KỸ THUẬT DẦU KHÍ VIỆT NAM**  
**CÔNG TY CP CẢNG DỊCH VỤ DẦU KHÍ TỔNG HỢP PTSC THANH HOÁ**

Địa chỉ: Xã Nghi Sơn, Huyện Tĩnh Gia, Tỉnh Thanh Hoá

BAO CAO TÀI CHÍNH QUÝ 4 NĂM 2019

Năm tài chính kết thúc ngày 31/12/2019

	<u>Số cuối kỳ</u>	<u>Số đầu năm</u>
<b>3. Phải thu khách hàng</b>		
<b>Phải thu khách hàng có số dư trên 10% tổng dư nợ</b>	<b>82,110,792,224</b>	<b>40,541,591,093</b>
- Công ty TNHH Lọc hóa dầu Nghi Sơn	66,738,784,266	24,119,894,971
- Công ty TNHH TATSUMI Việt Nam	15,372,007,958	16,421,696,122
<b>Phải thu khách hàng khác</b>	<b>62,063,631,231</b>	<b>55,471,622,888</b>
<b>Phải thu khách hàng các bên liên quan</b>	<b>84,925,897,483</b>	<b>128,309,285,054</b>
Các bên liên quan cùng Tổng PTSC	84,559,681,154	127,361,418,879
- Tổng Công ty PTSC	82,006,953,917	123,650,270,817
- Công ty Cơ khí Hàng Hải	538,342,040	
- Công ty dịch vụ dầu khí Quảng Ngãi	42,977,646	42,977,646
- CN Tổng Công ty CP Dịch vụ Kỹ thuật Dầu khí Việt Nam - Công ty Dịch vụ Dầu khí Đà Nẵng	-	99,000,000
- CN Tổng Công ty Cổ phần Dịch vụ Kỹ thuật Dầu khí Việt Nam - Công ty Tàu Dịch vụ Dầu khí	-	-
- Công ty CP Dịch vụ Lắp đặt, Vận hành và Bảo dưỡng Công trình Dầu khí biển PTSC	123,200,000	163,240,000
- Công ty Cổ phần Dịch vụ Khai thác Dầu khí PTSC (PPS)	219,738,748	378,411,901
- CN Tổng Công ty PTSC - Ban dự án nhiệt điện Long Phú	1,628,468,803	3,027,518,515
Các bên liên quan cùng Tập đoàn	366,216,329	947,866,175
- Tổng công ty Bảo dưỡng- Sửa chữa Công trình Dầu khí	-	-
- Công ty CP Bảo dưỡng và Sửa chữa Công trình Dầu khí	114,217,813	69,068,574
- Công ty CP Vận tải Dầu khí Vũng Tàu	-	24,545,353
- Công ty CP Vận tải Dầu khí Hà Nội	38,500,187	854,252,248
- Công ty CP Vận tải Dầu Phương Đông Việt (PV Trans Oil)	-	-
- Công ty Cổ phần Vận tải Xăng dầu Phương Nam	213,498,329	-
<b>Cộng</b>	<b>229,100,320,938</b>	<b>224,322,499,035</b>

**4. Trả trước cho người bán**

	<u>Số cuối kỳ</u>	<u>Số đầu năm</u>
Công ty Cổ phần Thương mại Vật tư Kim khí Thành Công	-	1,327,224,787
Công ty CP Tổng Công ty Vĩnh Phúc	7,695,000,000	-
Công ty TNHH Giải Pháp Mới GPM Hải Phòng	427,625,000	-
Công ty TNHH ATLAS COPCO Việt Nam - CN Bình Dương	295,696,500	-
Công ty TNHH Dịch Vụ Thương Mại Phước Hải	-	302,323,586
Công ty TNHH Một Thành Viên Mạng Lưới Quả	130,000,000	-
Công ty CP Tư vấn Xây lắp Trường Thành	-	276,602,000
Công ty TNHH Đào tạo Tư vấn PDCA	58,548,000	-
Công ty TNHH Đầu Tư & Dịch Vụ Thương Mại QNT	44,000,000	-
Công ty TNHH Công Nghiệp Bắc Nam	-	102,436,400
Công ty TNHH Dịch Vụ Thương Mại Hải Ngọc Đường	-	99,776,300
Công ty TNHH Năng Lượng Xanh Deep C (Việt Nam)	-	95,750,528
Daedong Metal Industry	-	95,304,500
Công ty Cổ Phần Thương Mại - Dịch Vụ Bến Thành	-	73,564,260
Công ty TNHH Cung Ứng CAD	-	61,225,088
Xí nghiệp Khảo sát Bảo đảm An toàn Hàng hải Miền Bắc	-	44,500,000
Hộ Kinh doanh Cá thể Hoàng Văn Tín	-	42,782,200
Tổng công ty phân bón & hóa chất dầu khí - CTCP	-	33,000,000
Người bán khác	123,510,780	89,666,102
<b>Cộng</b>	<b>8,774,380,280</b>	<b>2,644,155,751</b>



**TỔNG CÔNG TY CỔ PHẦN DỊCH VỤ KỸ THUẬT DẦU KHÍ VIỆT NAM**  
**CÔNG TY CP CẢNG DỊCH VỤ DẦU KHÍ TỔNG HỢP PTSC THANH HOÁ**

Địa chỉ: Xã Nghi Sơn, Huyện Tĩnh Gia, Tỉnh Thanh Hoá

BAO CAO TÀI CHÍNH QUÝ 4 NĂM 2019

Năm tài chính kết thúc ngày 31/12/2019

**5. Phải thu khác**

	<u>Số cuối năm</u>		<u>Số đầu năm</u>	
	Giá trị	Dự phòng	Giá trị	Dự phòng
- Tiền thưởng Tết năm 2010	16,418,453	-	16,418,453	-
- Phải thu của NLD	73,574,676	-	88,316,114	-
- Công ty TNHH Phát triển và Xây dựng CHOSUK	425,412,964	-	-	-
- Tổng Công ty Cổ phần Dịch vụ Kỹ thuật Dầu khí Việt Nam	30,692,360,918	-	10,090,283,559	-
- CN Tổng Công ty CP Dịch vụ Kỹ thuật Dầu khí Việt Nam - Ban dự án	-	-	6,691,294,271	-
- Công ty TNHH Lộc Hóa Dầu Nghi Sơn	74,453,862,229	-	81,842,526,886	-
- Công ty TNHH TATSUMI Việt Nam	-	-	1,354,566,120	-
- Công ty CP Dịch vụ Lắp đặt, Vận hành và Bảo dưỡng Công trình Dầu khí	-	-	23,100,000	-
- Công ty bảo hiểm PVI Thanh Hóa	-	-	667,367,964	-
- Ngân hàng TMCP Ngoại thương Việt Nam - Chi nhánh Thanh Hóa	1,634,784,652	-	1,480,001,434	-
- Ngân hàng TMCP Đại Dương - Chi nhánh Thanh Hóa	779,416,438	-	304,770,410	-
- Ngân Hàng CP Đầu Tư & PTVN - CN Lam Sơn	590,081,643	-	-	-
- Ngân hàng TMCP Á Châu - PGD Quang Trung	-	-	197,397,259	-
- Công ty TNHH PECI Việt Nam	18,316,650,670	-	5,252,944,805	-
- Công ty TNHH Thương mại Trường Thạch	-	-	193,254,125	-
- Công ty Cổ phần Dịch vụ Công trình ngầm Thiên Nam	-	-	49,000,000	-
- Phải thu khoản tạm ứng của CBCNV	13,880,000	-	34,907,528	-
- Công ty TNHH CN Nặng Doosan VN	153,412,813	-	-	-
- Công ty TNHH Vopak Việt Nam	15,187,500	-	-	-
- Bảo hiểm xã hội	7,055,447	-	91,513,322	-
- Phải thu về ký quỹ	2,000,000,000	-	2,222,951,970	-
<b>Cộng</b>	<b>129,172,098,403</b>		<b>110,600,614,220</b>	

**6. Dự phòng phải thu ngắn hạn khó đòi**

	<u>Số cuối kỳ</u>	<u>Số đầu năm</u>
Dự phòng nợ phải thu quá hạn thanh toán	(7,204,973,342)	(6,897,587,383)
- Dự phòng cho các khoản nợ phải thu quá hạn từ 06 tháng đến 1 năm	(76,878,285)	(76,878,285)
- Dự phòng cho các khoản nợ phải thu quá hạn từ 01 năm đến 02 năm	(1,623,160,609)	(1,748,160,609)
- Dự phòng cho các khoản nợ phải thu quá hạn từ 02 năm đến 03 năm	(432,385,959)	-
- Dự phòng cho các khoản nợ phải thu quá hạn trên 03 năm	(5,072,548,489)	(5,072,548,489)
<b>Cộng</b>	<b>(7,204,973,342)</b>	<b>(6,897,587,383)</b>

**7. Hàng tồn kho**

	<u>Số cuối kỳ</u>		<u>Số đầu năm</u>	
	Giá gốc	Dự phòng	Giá gốc	Dự phòng
- Nguyên liệu, nhiên liệu, vật liệu	1,468,699,849	-	1,642,900,859	-
- Công cụ, dụng cụ	6,113,444,944	-	6,701,523,506	-
- Hàng đang đi đường	-	-	-	-
- Chi phí SX KD dở dang ngắn hạn	31,963,669,422	-	11,687,989,170	-
<b>Cộng</b>	<b>39,545,814,215</b>		<b>20,032,413,535</b>	

**8. Chi phí trả trước ngắn hạn**

	<u>Số đầu năm</u>		<u>Kết chuyển vào chi phí SXKD</u>		<u>Số cuối kỳ</u>
		<u>Tăng trong kỳ</u>			
Phí bảo hiểm các loại	531,880,850	1,480,198,161	1,526,582,797	485,496,214	
Công cụ dụng cụ chưa phân bổ	753,664,815	1,272,449,362	1,497,981,441	528,132,736	
<b>Cộng</b>	<b>1,285,545,665</b>	<b>2,752,647,523</b>	<b>3,024,564,238</b>	<b>1,013,628,950</b>	

2801  
 CÔNG  
 CỔ  
 CẢNG  
 D  
 TỔNG  
 THA  
 VỊ GIA

**TỔNG CÔNG TY CỔ PHẦN DỊCH VỤ KỸ THUẬT DẦU KHÍ VIỆT NAM**  
**CÔNG TY CP CẢNG DỊCH VỤ DẦU KHÍ TỔNG HỢP PTSC THANH HOÁ**

Địa chỉ: Xã Nghi Sơn, Huyện Tĩnh Gia, Tỉnh Thanh Hoá

BAO CAO TÀI CHÍNH QUÝ 4 NĂM 2019

Năm tài chính kết thúc ngày 31/12/2019

**9. Tăng, giảm tài sản cố định hữu hình**

Khoản mục	Nhà cửa, vật kiến trúc	Máy móc và thiết bị	Phương tiện vận tải, truyền dẫn	Thiết bị, dụng cụ quản lý	TSCĐ khác	Cộng
Nguyên giá						
Số đầu kỳ	499,348,055,678	60,397,802,996	18,825,715,931	6,108,871,540	3,186,629,581	587,867,075,726
Tăng trong kỳ	3,425,016,364	1,186,264,000	3,566,863,637	608,944,091	4,572,954,545	13,360,042,637
- Nhận từ PTSC						-
- Mua sắm mới	-	1,186,264,000	3,566,863,637	608,944,091	4,572,954,545	9,935,026,273
- Đầu tư XD hoàn thành	3,425,016,364					3,425,016,364
Giảm trong kỳ	-	-	-	-	-	-
- Điều chuyển tài sản nội bộ Tổng Công ty	-	-	-	-	-	-
- Giảm khác						-
<b>Số dư tại ngày 31/12/2019</b>	<b>502,773,072,042</b>	<b>61,584,066,996</b>	<b>22,392,579,568</b>	<b>6,717,815,631</b>	<b>7,759,584,126</b>	<b>601,227,118,363</b>
<b>Trong đó:</b>						
Đã khấu hao hết nhưng vẫn còn sử dụng	31,995,749,569	10,053,110,323	1,439,943,203	4,387,334,976	210,349,952	48,086,488,023
Giá trị hao mòn						
Số đầu kỳ	220,388,661,080	37,724,467,951	9,546,232,485	5,167,144,674	2,046,839,324	274,873,345,514
Tăng trong kỳ	24,207,871,228	5,915,154,016	2,991,986,610	891,220,878	903,302,293	34,909,535,025
- Khấu hao trong kỳ	24,207,871,228	5,915,154,016	2,991,986,610	891,220,878	903,302,293	34,909,535,025
Giảm trong kỳ	-	-	-	-	-	-
- Thanh lý, nhượng bán	-	-	-	-	-	-
- Giảm khác						-
<b>Số dư tại ngày 31/12/2019</b>	<b>244,596,532,308</b>	<b>43,639,621,967</b>	<b>12,538,219,095</b>	<b>6,058,365,552</b>	<b>2,950,141,617</b>	<b>309,782,880,539</b>
Giá trị còn lại						
Số đầu kỳ	278,959,394,598	22,673,335,045	9,279,483,446	941,726,866	1,139,790,257	312,993,730,212
Số cuối kỳ	258,176,539,734	17,944,445,029	9,854,360,473	659,450,079	4,809,442,509	291,444,237,824

**10. Tăng, giảm tài sản cố định vô hình**

Khoản mục	Quyền sử dụng đất	Băng phát minh sáng chế	Nhãn hiệu hàng hóa	Phần mềm	Tổng cộng
Nguyên giá	-	-	-	1,639,261,714	1,639,261,714
Số đầu kỳ	-	-	-	1,639,261,714	1,639,261,714
Tăng trong kỳ	-	-	-	-	-
- Mua trong năm	-	-	-	-	-
- Đầu tư XD/CB hoàn thành	-	-	-	-	-
- Tăng khác	-	-	-	-	-
Giảm trong kỳ	-	-	-	-	-
- Chuyển sang BĐS đầu tư	-	-	-	-	-
- Thanh lý, nhượng bán	-	-	-	-	-
- Giảm khác	-	-	-	-	-
<b>Số dư tại ngày 31/12/2019</b>	<b>-</b>	<b>-</b>	<b>-</b>	<b>1,639,261,714</b>	<b>1,639,261,714</b>
Giá trị hao mòn lũy kế	-	-	-	1,151,595,044	1,151,595,044
Số đầu kỳ	-	-	-	-	-
Tăng trong kỳ	-	-	-	278,666,664	278,666,664
- Khấu hao trong kỳ	-	-	-	278,666,664	278,666,664
- Điều chuyển nội bộ	-	-	-	-	-
- Tăng khác	-	-	-	-	-
Giảm trong kỳ	-	-	-	-	-
- Chuyển sang BĐS đầu tư	-	-	-	-	-
- Thanh lý, nhượng bán	-	-	-	-	-
- Điều chuyển nội bộ	-	-	-	-	-
- Giảm khác	-	-	-	-	-
Giá trị hao mòn lũy kế đến 31/12/2019	-	-	-	1,430,261,708	1,430,261,708
Giá trị còn lại	-	-	-	487,666,670	487,666,670
Số đầu kỳ	-	-	-	-	-
Số cuối kỳ	-	-	-	209,000,006	209,000,006

4485  
 NG T  
 PHÂN  
 DỊCH  
 VỤ KH  
 TỔNG  
 HỢP T  
 THANH HOÁ  
 T. T.

**TỔNG CÔNG TY CỔ PHẦN DỊCH VỤ KỸ THUẬT DẦU KHÍ VIỆT NAM**  
**CÔNG TY CP CẢNG DỊCH VỤ DẦU KHÍ TỔNG HỢP PTSC THANH HOÁ**

Địa chỉ: Xã Nghi Sơn, Huyện Tĩnh Gia, Tỉnh Thanh Hoá

BAO CAO TÀI CHÍNH QUÝ 4 NĂM 2019

Năm tài chính kết thúc ngày 31/12/2019

**11. Chi phí xây dựng cơ bản dở dang**

	<u>Số cuối kỳ</u>	<u>Số đầu năm</u>
Tổng chi phí xây dựng cơ bản dở dang:		
- Công trình nhà công vụ	298,351,094	-
- Công trình Bến nổi dài bến số 2	719,799,018	719,799,018
- Công trình nâng cấp bến 1,2	-	5,618,881,473
<b>Cộng</b>	<b>1,018,150,112</b>	<b>6,338,680,491</b>

**12. Chi phí trả trước dài hạn**

	<u>Số đầu kỳ</u>	<u>Tăng trong kỳ</u>	<u>Phân bổ trong kỳ</u>	<u>Số cuối kỳ</u>
- Chi phí sửa chữa, công cụ, dụng cụ, khác	7,134,368,145	9,700,173,286	6,932,665,440	9,901,875,991
- Chi phí dịch vụ thuê tàu, nhân công, vật tư kỹ thuật chuyên dụng phục vụ gói thầu bảo dưỡng SPM, Nhà máy Lọc hóa dầu Nghi Sơn	1,927,846,579	-	1,927,846,579	-
<b>Cộng</b>	<b>9,062,214,724</b>	<b>9,700,173,286</b>	<b>8,860,512,019</b>	<b>9,901,875,991</b>

**13. Tài sản thuế thu nhập doanh nghiệp hoãn lại**

	<u>Số đầu kỳ</u>	<u>Tăng trong kỳ</u>	<u>Giảm trong kỳ</u>	<u>Số cuối kỳ</u>
- Tài sản thuế thu nhập hoãn lại liên quan đến khoản chênh lệch tạm thời được khấu trừ	24,026,097,049	11,449,978,980	301,715,680	35,174,360,349
<b>Tài sản thuế thu nhập hoãn lại (TS 5%)</b>	<b>1,201,304,852</b>	<b>572,498,949</b>	<b>15,085,784</b>	<b>1,758,718,019</b>

**14. Phải trả người bán**

	<u>Số cuối năm</u>		<u>Số đầu năm</u>	
	Giá trị	Số khả năng trả nợ	Giá trị	Số khả năng trả nợ
<b>Phải trả khách hàng có số dư trên 10% trên tổng nợ phải trả</b>	<b>47,009,816,999</b>	<b>47,009,816,999</b>	<b>62,549,990,003</b>	<b>62,549,990,003</b>
- Công ty TNHH Lọc hóa dầu Nghi Sơn	19,694,842,025	19,694,842,025	-	-
- Công ty Cổ phần Đầu tư và Quản lý Tài Sản Á Châu	27,314,974,974	27,314,974,974	42,488,737,520	42,488,737,520
- Công ty CP Tư vấn kiến trúc kỹ thuật và xây dựng AAC	-	-	20,061,252,483	20,061,252,483
<b>Phải trả cho khách hàng khác</b>	<b>133,774,872,087</b>	<b>133,774,872,087</b>	<b>105,364,062,287</b>	<b>105,364,062,287</b>
<b>Phải trả người bán các bên liên quan</b>	<b>22,551,200,921</b>	<b>22,551,200,921</b>	<b>10,668,149,304</b>	<b>10,668,149,304</b>
Các bên liên quan cùng Tổng PTSC	22,504,854,321	22,504,854,321	9,638,540,651	9,638,540,651
- Tổng công ty	-	-	89,409,742	89,409,742
- Công ty Cảng Dịch vụ Dầu khí	119,160,225	119,160,225	979,946,206	979,946,206
- Công ty CP Dịch vụ Dầu khí Quảng Ngãi PTSC	-	-	169,459,488	169,459,488
- CN Tổng Công ty CP Dịch vụ Kỹ thuật Dầu khí Việt Nam - Công ty Dịch vụ Dầu khí Đà Nẵng	-	-	-	-
- CN Tổng công cổ phần dịch vụ kỹ thuật dầu khí VN-Công ty tàu dịch vụ dầu khí	20,365,170,072	20,365,170,072	5,737,396,076	5,737,396,076
- Khách sạn dầu khí	19,717,005	19,717,005	7,187,400	7,187,400
- Công ty CP Dịch vụ Lắp đặt, Vận hành và Bảo dưỡng Công trình Dầu khí biển PTSC	1,987,709,172	1,987,709,172	1,740,743,764	1,740,743,764
- Công ty CP Dịch vụ Bảo vệ An ninh Dầu khí Việt Nam	-	-	56,500,000	56,500,000
- Công ty CP Dịch vụ Bảo vệ An ninh Dầu khí Việt Nam - CN Miền Đông Nam Bộ	-	-	-	-
- Công ty CP Cảng Dịch vụ Dầu khí Đình Vũ	-	-	857,897,975	857,897,975
- Ban Xây Dựng PTSC	-	-	-	-
- CN Tổng Công ty CP Dịch vụ Kỹ thuật Dầu khí Việt Nam - Ban dự án Nhiệt điện Long Phú	13,097,847	13,097,847	-	-
Các bên liên quan cùng Tập đoàn	46,346,600	46,346,600	1,029,608,653	1,029,608,653
- Công ty CP Bảo dưỡng và Sửa chữa Công trình Dầu Khí	-	-	1,021,862,053	1,021,862,053
- Công ty CP Giám định Năng lượng Việt Nam - CN Miền Bắc	46,200,000	46,200,000	-	-
- Công ty Bảo hiểm PVI Thanh Hóa	-	-	-	-
- CN Hà Nội - Công ty TNHH MTV Kiểm định Kỹ Thuật An Toàn DK VN	-	-	7,600,000	7,600,000
- Công ty Cổ phần Xăng dầu Dầu khí Thanh Hóa	146,600	146,600	146,600	146,600
<b>Cộng</b>	<b>203,335,890,007</b>	<b>203,335,890,007</b>	<b>178,582,201,594</b>	<b>178,582,201,594</b>

**15. Người mua trả tiền trước**

	<u>Số cuối kỳ</u>	<u>Số đầu năm</u>
CN Tổng Công ty CP Dịch vụ Kỹ thuật Dầu khí Việt Nam - Ban dự án Nhiệt điện Long Phú	3,022,793,716	6,047,849,705
Silenus International Co., Ltd	792,151,450	-
Công ty TNHH Vopak Việt Nam	557,831,076	-
Công ty TNHH Lọc Hóa Dầu Nghi Sơn	-	9,619,295,752
Asahi Tanker Co., Ltd.	644,200,401	671,134,950
Sinoshipping Logistics ( KH )	350,738,550	350,738,550
Công ty TNHH Dịch vụ Hàng Hải Minh Long	27,321,062	388,993,566
Công ty CP Dầu Khí FGAS (FGAS)	17,114,124	579,215,781
Sea Carrier Shipping Co.,Ltd.	335,463,449	324,542,345
Người mua khác	3,378,893,606	1,174,782,342





**TỔNG CÔNG TY CỔ PHẦN DỊCH VỤ KỸ THUẬT DẦU KHÍ VIỆT NAM**  
**CÔNG TY CP CẢNG DỊCH VỤ DẦU KHÍ TỔNG HỢP PTSC THANH HÓA**

Địa chỉ: Xã Nghi Sơn, Huyện Tĩnh Gia, Tỉnh Thanh Hoá

BAO CAO TÀI CHÍNH QUÝ 4 NĂM 2019

Năm tài chính kết thúc ngày 31/12/2019

Cộng	9,126,507,434			19,156,552,991
	<u>Số đầu năm</u>	<u>Số phải nộp trong kỳ</u>	<u>Số đã nộp trong kỳ</u>	<u>Số cuối kỳ</u>
<b>16. Thuế và các khoản phải nộp Nhà nước</b>				
-Thuế thu nhập doanh nghiệp	1,677,778,242	2,228,820,687	2,407,526,342	1,499,072,587
-Thuế giá trị gia tăng	261,554,628	15,939,079,778	16,200,634,406	-
-Thuế thu nhập cá nhân	15,248,270	2,705,885,363	2,445,222,371	275,911,262
-Thuế xuất, nhập khẩu	-	248,493,409	248,493,409	-
-Các loại thuế khác	-	753,856,012	683,968,332	69,887,680
<b>Cộng</b>	<b>1,954,581,140</b>	<b>21,876,135,249</b>	<b>21,985,844,860</b>	<b>1,844,871,529</b>

**Thuế giá trị gia tăng**

Doanh nghiệp nộp thuế giá trị gia tăng theo phương pháp khấu trừ. Thuế suất thuế giá trị gia tăng cho từng loại dịch vụ phù hợp theo qui định.

**Thuế xuất, nhập khẩu**

Doanh nghiệp kê khai và nộp theo thông báo của Hải quan.

**Thuế nhà đất**

Tiền thuê đất được nộp theo thông báo của cơ quan thuế.

**Thuế thu nhập cá nhân**

Doanh nghiệp kê khai và nộp theo qui định.

**Thuế nhà thầu**

Doanh nghiệp kê khai và nộp theo qui định.

**Các loại thuế khác**

**17. Chi phí phải trả**

	<u>Số cuối kỳ</u>	<u>Số đầu năm</u>
- Chi phí phải trả khác	30,000,000,000	25,000,000,000
- Chi phí phải trả thực hiện chương trình ASXH	-	300,000,000
- Chi phí phải trả về các dịch vụ mua ngoài:	32,843,354,329	153,681,924,791
+ Gói thầu Quản lý cảng NSRP	-	98,869,272,052
+ Gói thầu Giàn giáo:	-	13,415,008,353
+ Gói thầu DMC:	5,114,492,028	-
+ Gói thầu O&M (STG):	20,333,773,358	32,996,084,072
+ Các gói thầu khác:	7,395,088,943	8,401,560,314
<b>Cộng</b>	<b>62,843,354,329</b>	<b>178,981,924,791</b>

**18. Phải trả nội bộ ngắn hạn**

	<u>Số cuối kỳ</u>	<u>Số đầu năm</u>
- Phải trả Tổng công ty về tài sản	19,354,824,431	20,228,424,048
- Phải trả công nợ phát sinh trong kỳ	(429,099,797)	(873,599,617)
<b>Cộng</b>	<b>18,925,724,634</b>	<b>19,354,824,431</b>

**19. Các khoản phải trả, phải nộp ngắn hạn khác**

	<u>Số cuối kỳ</u>	<u>Số đầu năm</u>
- Kinh phí công đoàn	334,281,834	283,124,149
- Phải trả về ăn ca và các khoản khác tháng 12/2019 cho cán bộ CBNV	1,092,355,478	594,190,287
- Công ty TNHH Lọc Hóa Dầu Nghi Sơn	6,831,783	-
- Đảng bộ Công ty CP Cảng Dịch Vụ Dầu Khí Tổng Hợp PTSC Thanh Hóa	58,916,716	42,879,026
- Công ty CP Xây dựng và Thương mại Toàn Bách	18,000,000	39,000,000
- Công ty bảo hiểm PVI Thanh Hóa	50,460,516	-
- Phải trả khác	953,056,019	930,987,919
<b>Cộng</b>	<b>2,513,902,346</b>	<b>1,890,181,381</b>

**20. Quỹ khen thưởng, phúc lợi**

	<u>Số đầu năm</u>	<u>Tăng do trích lập từ lợi nhuận</u>	<u>Tăng do TCT cấp</u>	<u>Chi quỹ trong năm</u>	<u>Số cuối kỳ</u>
- Quỹ khen thưởng, phúc lợi	1,643,980,534	6,086,083,324	-	5,403,392,180	2,326,671,678
<b>Cộng</b>	<b>1,643,980,534</b>	<b>6,086,083,324</b>	<b>-</b>	<b>5,403,392,180</b>	<b>2,326,671,678</b>



**TỔNG CÔNG TY CỔ PHẦN DỊCH VỤ KỸ THUẬT DẦU KHÍ VIỆT NAM**  
**CÔNG TY CP CẢNG DỊCH VỤ DẦU KHÍ TỔNG HỢP PTSC THANH HOÁ**

Địa chỉ: Xã Nghi Sơn, Huyện Tĩnh Gia, Tỉnh Thanh Hoá

BÁO CÁO TÀI CHÍNH QUÝ 4 NĂM 2019

Năm tài chính kết thúc ngày 31/12/2019

**VI. THÔNG TIN BỔ SUNG CHO CÁC KHOẢN MỤC TRÌNH BÀY TRONG BÁO CÁO KẾT QUẢ HOẠT ĐỘNG KINH DOANH**

**1. Doanh thu**

*Doanh thu bán hàng và cung cấp dịch vụ*

	<u>Lũy kế năm 2019</u>	<u>Lũy kế năm 2018</u>
Tổng doanh thu	892,029,898,331	1,116,460,419,350
Doanh thu bán hàng	9,401,286,946	52,823,624,598
Doanh thu cung cấp dịch vụ	882,628,611,385	1,063,636,794,752
Trong đó:		
- Dịch vụ cảng và logistics	196,281,351,359	241,347,691,001
- Dịch vụ gia công cơ khí	194,671,925,524	305,929,373,274
- Dịch vụ tàu lai NSRP	236,287,896,000	277,390,670,125
- Dịch vụ sửa chữa, bảo dưỡng	188,893,500,663	172,884,936,829
- Dịch vụ cung cấp nhân lực	63,840,771,409	61,815,387,164
- Dịch vụ khác	2,653,166,430	4,268,736,359
- Các khoản giảm trừ doanh thu.		-
<b>Doanh thu thuần</b>	<b>892,029,898,331</b>	<b>1,116,460,419,350</b>
<i>Doanh thu thuần cung cấp dịch vụ</i>	<i>892,029,898,331</i>	<i>1,116,460,419,350</i>

**2. Giá vốn hàng bán**

	<u>Lũy kế năm 2019</u>	<u>Lũy kế năm 2018</u>
Giá vốn của hàng hóa đã bán	8,576,463,914	44,080,573,156
Giá vốn của dịch vụ đã cung cấp	816,612,590,962	998,333,358,656
Trong đó:		
- Dịch vụ cảng và logistics	173,869,202,520	239,954,197,018
- Dịch vụ gia công cơ khí	189,499,814,688	291,763,176,244
- Dịch vụ tàu lai NSRP	224,440,051,417	265,067,086,328
- Dịch vụ sửa chữa, bảo dưỡng	173,246,993,534	147,581,944,151
- Dịch vụ cung cấp nhân lực	52,966,332,263	49,345,350,722
- Dịch vụ khác	2,590,196,541	4,621,604,192
Chi phí hao hụt, mất mát hàng tồn kho	-	-
Các khoản chi phí vượt mức bình thường	-	-
Dự phòng giảm giá HTK	-	-
<b>Cộng</b>	<b>825,189,054,876</b>	<b>1,042,413,931,812</b>

**3. Doanh thu hoạt động tài chính**

	<u>Lũy kế năm 2019</u>	<u>Lũy kế năm 2018</u>
- Lãi tiền gửi	10,403,107,846	7,085,687,143
- Hoạt động tài chính khác	407,341,556	391,151,485
- Lãi CLTG đã thực hiện	54,969,639	-
- Lãi CLTG chưa thực hiện	80,334,513	386,357,675
<b>Cộng</b>	<b>10,945,753,554</b>	<b>7,863,196,303</b>

**4. Chi phí quản lý doanh nghiệp**

	<u>Lũy kế năm 2019</u>	<u>Lũy kế năm 2018</u>
- Chi phí cho nhân viên	12,308,804,819	13,449,285,998
- Chi phí nguyên liệu, vật liệu	2,142,933,171	2,722,982,048
- Chi phí khấu hao tài sản cố định	2,989,575,784	3,042,132,534
- Chi phí dự phòng	307,385,959	791,100,833
- Chi phí dịch vụ mua ngoài	10,803,697,599	9,155,742,237
- Chi phí khác	8,409,478,633	8,235,057,629
<b>Cộng</b>	<b>36,961,875,965</b>	<b>37,396,301,279</b>

**5. Thu nhập khác**

	<u>Lũy kế năm 2019</u>	<u>Lũy kế năm 2018</u>
- Thu từ bồi thường bảo hiểm	-	41,500,000
- Thu nhập khác	346,140,430	731,018,388
<b>Cộng</b>	<b>346,140,430</b>	<b>772,518,388</b>

**6. Chi phí thuế thu nhập doanh nghiệp hiện hành**

	<u>Lũy kế năm 2019</u>	<u>Lũy kế năm 2018</u>
- Thuế TNDN	8,915,282,750	9,747,731,776
- Thuế TNDN được miễn, giảm	6,686,462,062	7,310,798,832
- Điều chỉnh, bổ sung của năm trước	-	152,772,868
- Chi phí thuế TNDN hiện hành	2,228,820,687	2,589,705,812
<b>Tổng chi phí thuế TNDN</b>	<b>2,228,820,687</b>	<b>2,589,705,812</b>

144  
 ÔNG  
 Ở PH  
 G DỊ  
 DẦU K  
 3 HỢP  
 ANH  
 A T.

**TỔNG CÔNG TY CỔ PHẦN DỊCH VỤ KỸ THUẬT DẦU KHÍ VIỆT NAM**  
**CÔNG TY CP CẢNG DỊCH VỤ DẦU KHÍ TỔNG HỢP PTSC THANH HOÁ**

Địa chỉ: Xã Nghi Sơn, Huyện Tĩnh Gia, Tỉnh Thanh Hoá

BÁO CÁO TÀI CHÍNH QUÝ 4 NĂM 2019

Năm tài chính kết thúc ngày 31/12/2019

**7. Chi phí sản xuất kinh doanh theo yếu tố**

	Lũy kế năm 2019	Lũy kế năm 2018
- Chi phí nguyên liệu, vật liệu	211,169,615,438	172,354,680,742
- Chi phí nhân công	87,543,283,100	92,431,469,453
- Chi phí khấu hao tài sản cố định	528,309,094,099	34,544,440,179
- Chi phí dịch vụ mua ngoài	35,188,201,689	764,675,713,521
- Chi phí khác	20,216,416,767	18,207,710,867
<b>Cộng</b>	<b>882,426,611,093</b>	<b>1,082,214,014,762</b>

**VII. NHỮNG THÔNG TIN KHÁC**

**1. Số dư với các bên liên quan**

	Lũy kế năm 2019	Lũy kế năm 2018
<b>Phải trả khác</b>	<b>18,925,724,634</b>	<b>20,081,745,367</b>
Tổng Công ty CP Dịch vụ Kỹ thuật Dầu khí Việt Nam	18,925,724,634.00	20,081,745,367
<b>Phải thu khác</b>	<b>30,692,360,918</b>	<b>25,295,097,332</b>
Tổng Công ty CP Dịch vụ Kỹ thuật Dầu khí Việt Nam	30,692,360,918	21,030,218,259
CN Tổng Công ty CP Dịch vụ Kỹ thuật Dầu khí Việt Nam - Ban dự án Nhiệt điện Long Phú	-	4,264,879,073
Công ty CP Dịch vụ Dầu khí Quảng Ngãi PTSC	-	-
Công ty CP DV Lắp đặt, Vận hành và Bảo dưỡng Công trình Dầu khí biển PTSC	-	-

**2. Báo cáo bộ phận**

Để phục vụ cho mục đích quản lý, Công ty chia làm năm bộ phận kinh doanh với các hoạt động chủ yếu như sau:

**Bộ phận kinh doanh**

**Hoạt động**

Cung cấp dịch vụ căn cứ Cảng và logistics

Cung cấp dịch vụ căn cứ Cảng và các dịch vụ logistics có liên quan

Dịch vụ hỗ trợ dự án và khác

Thực hiện các dịch vụ hỗ trợ vận hành Nhà máy, cung cấp nhiên liệu và dịch vụ khác

Dịch vụ tàu lai dắt

Dịch vụ tàu lai dắt phục vụ vận hành Nhà máy Lọc hóa Dầu Nghi Sơn

Dịch vụ cơ khí

Thực hiện thi công xây lắp các công trình cơ khí trên bờ.

Dịch vụ sửa chữa bảo dưỡng

Thực hiện dịch vụ sửa chữa, bảo dưỡng Nhà máy

Tại ngày 31 tháng 12 năm 2019

Khoản mục	Dịch vụ Căn cứ Cảng và logistics	Dịch vụ tàu lai NSRP	Dịch vụ cơ khí	Dịch vụ sửa chữa bảo dưỡng	Dịch vụ hỗ trợ dự án và khác	Cộng
Tài sản	389,865,802,409	123,796,033,951	33,569,196,737	132,805,052,190	167,210,346,943	847,246,432,230
Tài sản bộ phận	389,865,802,409	123,796,033,951	33,569,196,737	132,805,052,190	167,210,346,943	847,246,432,230
Lãi từ Công ty liên kết	-	-	-	-	-	-
Tài sản không phân bổ	-	-	-	-	-	-
Nợ phải trả	55,688,524,935	70,930,192,454	19,233,811,529	76,092,000,769	95,804,863,131	317,749,392,818
Nợ phải trả bộ phận	55,688,524,935	70,930,192,454	19,233,811,529	76,092,000,769	95,804,863,131	317,749,392,818

Cho kỳ kế toán kết thúc ngày 31 tháng 12 năm 2019

Doanh thu	Dịch vụ Căn cứ Cảng và logistics	Dịch vụ tàu lai NSRP	Dịch vụ cơ khí	Dịch vụ sửa chữa bảo dưỡng	Dịch vụ hỗ trợ dự án và khác	Cộng
DT thuần từ bán hàng ra bên ngoài	196,281,351,359	236,287,896,000	194,671,925,524	188,893,500,663	75,895,224,785	892,029,898,331
DT thuần từ bán hàng cho các bộ phận khác	-	-	-	-	-	-
<b>Tổng doanh thu</b>	<b>196,281,351,359</b>	<b>236,287,896,000</b>	<b>194,671,925,524</b>	<b>188,893,500,663</b>	<b>75,895,224,785</b>	<b>892,029,898,331</b>
<b>Lợi nhuận gộp bộ phận</b>	<b>22,412,148,839</b>	<b>11,847,844,583</b>	<b>5,172,110,836</b>	<b>15,646,507,129</b>	<b>11,762,232,067</b>	<b>66,840,843,455</b>
Chi phí bán hàng và chi phí quản lý	15,701,654,860	5,669,484,500	2,474,982,011	7,487,237,786	5,628,516,809	36,961,875,965
Lợi nhuận từ hoạt động tài chính	10,645,655,410	-	-	-	-	10,645,655,410
Lợi nhuận từ hoạt động kinh doanh	6,710,493,980	6,178,360,083	2,697,128,825	8,159,269,343	6,133,715,258	29,878,967,490
Lợi nhuận từ hoạt động khác	(245,162,026)	-	-	-	-	(245,162,026)
Lợi nhuận trước thuế	17,110,987,364	6,178,360,083	2,697,128,825	8,159,269,343	6,133,715,258	40,279,460,874
Chi phí thuế thu nhập doanh nghiệp	946,818,100	341,872,917	149,242,725	451,484,402	339,402,543	2,228,820,687
Thu nhập thuế thu nhập doanh nghiệp hoãn lại	(557,413,165)	-	-	-	-	(557,413,165)
<b>Lợi nhuận trong năm</b>	<b>16,721,582,429</b>	<b>5,836,487,167</b>	<b>2,547,886,100</b>	<b>7,707,784,941</b>	<b>5,794,312,715</b>	<b>38,608,053,352</b>

9559  
 TY  
 AN  
 H VU  
 HI  
 PTSC  
 HOA  
 THANH

**TỔNG CÔNG TY CỔ PHẦN DỊCH VỤ KỸ THUẬT DẦU KHÍ VIỆT NAM  
CÔNG TY CP CẢNG DỊCH VỤ DẦU KHÍ TỔNG HỢP PTSC THANH HOÁ**

Địa chỉ: Xã Nghi Sơn, Huyện Tĩnh Gia, Tỉnh Thanh Hoá

**BÁO CÁO TÀI CHÍNH QUÝ 4 NĂM 2019**

Năm tài chính kết thúc ngày 31/12/2019

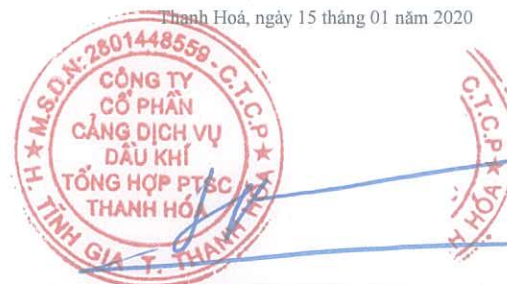
**3. Thông tin so sánh**

Chỉ tiêu	Đơn vị tính	Lũy kế năm 2019	Lũy kế năm 2018
<b>Cơ cấu tài sản và cơ cấu nguồn vốn</b>			
<i>Cơ cấu tài sản</i>			
Tài sản ngắn hạn/Tổng số tài sản	%	64.08	64.98
Tài sản dài hạn/Tổng số tài sản	%	35.92	35.02
<i>Cơ cấu nguồn vốn</i>			
Nợ phải trả/Tổng nguồn vốn	%	37.50	44.27
Nguồn vốn chủ sở hữu/Tổng nguồn vốn	%	62.50	55.73
<b>Khả năng thanh toán</b>			
Khả năng thanh toán nợ ngắn hạn	Lần	1.71	1.47
Khả năng thanh toán nhanh	Lần	1.58	1.42
<b>Tỷ suất sinh lời</b>			
<i>Tỷ suất lợi nhuận trên doanh thu</i>			
Tỷ suất lợi nhuận trước thuế trên doanh thu thuần	%	4.52	4.04
Tỷ suất lợi nhuận sau thuế trên doanh thu thuần	%	4.33	3.82
<i>Tỷ suất lợi nhuận trên tổng tài sản</i>			
Tỷ suất lợi nhuận trước thuế trên tổng tài sản	%	4.75	4.78
Tỷ suất lợi nhuận sau thuế trên vốn chủ sở hữu	%	7.29	8.12

Thanh Hoá, ngày 15 tháng 01 năm 2020

**Bùi Thị Thu Hương**  
Người lập

**Nguyễn Văn Mạnh**  
Kế toán trưởng



**Phạm Hùng Phương**  
Giám đốc

