

BẢNG CÂN ĐỐI KẾ TOÁN TỔNG HỢP


Tại ngày 31 tháng 12 năm 2019

Đơn vị tính: VNĐ

Chỉ tiêu	Mã số	Thuyết minh	Số cuối kỳ 31/12/2019	Số đầu năm 01/01/2019
A. Tài sản ngắn hạn 100 = 110+120+130+140+150	100		465,797,595,836	429,189,262,377
I. Tiền và các khoản tương đương tiền	110	v.01	63,133,393,841	117,891,779,046
1. Tiền	111	-	34,133,393,841	27,891,779,046
2. Các khoản tương đương tiền	112	-	29,000,000,000	90,000,000,000
II. Đầu tư tài chính ngắn hạn	120	-	38,000,000,000	19,700,000,000
3. Đầu tư nắm giữ đến ngày đáo hạn	123		38,000,000,000	19,700,000,000
III. Các khoản phải thu ngắn hạn	130	-	267,969,809,747	208,124,990,769
1. Phải thu của khách hàng	131	-	236,258,166,616	185,749,942,378
2. Trả trước cho người bán	132	-	30,868,418,134	20,901,751,991
6. Các khoản phải thu khác	136		843,224,997	1,473,296,400
IV. Hàng tồn kho	140	-	96,341,901,364	82,087,443,555
1. Hàng tồn kho	141	v.02	96,341,901,364	82,087,443,555
V. Tài sản ngắn hạn khác	150	-	352,490,884	1,385,049,007
1. Chi phí trả trước ngắn hạn	151	-	352,490,884	1,385,049,007
2. Thuế GTGT được khấu trừ	152	-	-	-
B. Tài sản dài hạn 200 = 210+220+240+250+260	200		328,084,075,798	227,331,057,873
I. Các khoản phải thu dài hạn	210	-	-	-
II. Tài sản cố định	220	-	300,755,160,120	212,886,781,708
1. TSCĐ hữu hình	221	v.03	300,755,160,120	212,886,781,708
- Nguyên giá	222	-	784,350,079,531	612,725,190,088
- Giá trị hao mòn lũy kế	223	-	(483,594,919,411)	(399,838,408,380)
III. Bất động sản đầu tư	230		-	-
IV. Tài sản dở dang dài hạn	240		20,752,730,454	6,256,258,473
2. Chi phí xây dựng cơ bản dở dang	242	v.04	20,752,730,454	6,256,258,473
V. Đầu tư tài chính dài hạn	250	-	5,400,000,000	5,400,000,000
1. Đầu tư vào công ty con	251	-	5,400,000,000	5,400,000,000
VI. Tài sản dài hạn khác	260	-	1,176,185,224	2,788,017,692
1. Chi phí trả trước dài hạn	261	v.05	1,176,185,224	2,788,017,692
Tổng cộng tài sản (270=100+200)	270		793,881,671,634	656,520,320,250

Chỉ tiêu	Mã số	Thuyết minh	Số cuối kỳ 31/12/2019	Số đầu năm 01/01/2019
C. Nợ phải trả	300	-	301,781,846,638	209,786,930,962
I. Nợ ngắn hạn	310	-	301,781,846,638	209,786,930,962
1. Phải trả người bán ngắn hạn	311	-	78,190,776,067	74,257,644,603
2. Người mua trả tiền trước	312	-	363,536,169	290,643,802
3. Thuế và các khoản phải nộp Nhà nước	313	V.07	19,632,568,736	16,850,837,525
4. Phải trả người lao động	314		73,269,562,553	52,565,672,351
5. Chi phí phải trả ngắn hạn	315	v.08	78,333,528	111,202,900
9. Các khoản phải trả ngắn hạn khác	319	v.09	11,988,051,997	5,415,686,053
10. Vay và nợ thuê tài chính ngắn hạn	320	V.06	105,473,520,329	48,510,404,791
11. Dự phòng phải trả ngắn hạn	321		-	
12. Quỹ khen thưởng, phúc lợi	322		12,785,497,259	11,784,838,937
II. Nợ dài hạn	330	-	-	-
d. Vốn chủ sở hữu	400	-	492,099,824,996	446,733,389,288
I. Vốn chủ sở hữu	410	v.10	492,099,824,996	446,733,389,288
1. Vốn góp của chủ sở hữu	411	-	179,880,000,000	180,000,000,000
- Cổ phiếu phổ thông có quyền biểu quyết	411a		180,000,000,000	180,000,000,000
5. Cổ phiếu quỹ	415	-	120,000,000	
8. Quỹ đầu tư phát triển	418		226,999,201,877	191,908,330,679
11. Lợi nhuận sau thuế chưa phân phối	421		85,220,623,119	74,825,058,609
-LNST chưa phân phối lũy kế đến cuối kỳ trư	421a		85,220,623,119	
II. Nguồn kinh phí và quỹ khác	430			
Tổng cộng nguồn vốn (440 = 300+400)	440	-	793,881,671,634	656,520,320,250

Người lập

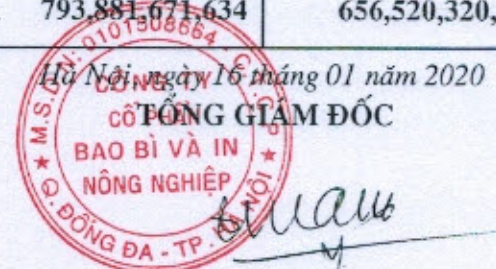


Nguyễn Thị Thủy

Kế toán trưởng



Tạ Thị Tuyết Nga




NGUYỄN THÀNH NAM

BÁO CÁO KẾT QUẢ HOẠT ĐỘNG SẢN XUẤT KINH DOANH TỔNG HỢP QUÝ 4 VÀ NĂM 2019


Chỉ tiêu	Mã số	Thuyết minh	Quý 4-2019	Quý 4-2018	Năm 2019	Năm 2018
1. Doanh thu bán hàng và CCDV	01	13	397,948,704,777	354,747,539,684	1,304,916,128,039	1,160,043,133,825
2. Các khoản giảm trừ	02	14	167,599,750	196,452,788	487,847,619	328,233,876
3. Doanh thu thuần về BH và CCDV (10=01- 02)	10	15	397,781,105,027	354,551,086,896	1,304,428,280,420	1,159,714,899,949
4. Giá vốn hàng bán	11	16	326,510,056,962	303,444,986,035	1,073,455,199,370	975,826,553,284
5. Lợi nhuận gộp về BH và CCDV (20=10-11)	20		71,271,048,065	51,106,100,861	230,973,081,050	183,888,346,665
6. Doanh thu hoạt động tài chính	21	17	804,695,275	1,274,713,423	4,994,470,368	2,363,296,130
7. Chi phí tài chính	22	18	1,459,560,833	899,791,719	4,248,064,031	4,421,204,578
- Trong đó: Chi phí lãi vay	23		1,459,560,833	883,659,529	4,237,351,531	4,313,136,844
8. Chi phí bán hàng	25		15,053,588,962	10,058,719,624	40,522,437,040	31,481,797,673
9. Chi phí quản lý doanh nghiệp	26		28,438,532,854	14,919,571,588	88,041,671,484	56,587,618,986
10. Lợi nhuận thuần từ HĐ kinh doanh: {30=20+(21-22)-(25+26)}	30		27,124,060,691	26,502,731,353	103,155,378,863	93,761,021,558
11. Thu nhập khác	31		969,323,048	234,748,870	3,449,438,296	6,987,849,962
12. Chi phí khác	32		-	-	-	6,484,913,469
13. Lợi nhuận khác (40=31-32)	40		969,323,048	234,748,870	3,449,438,296	502,936,493
14. Tổng lợi nhuận kế toán trước thuế (50=30+40)	50		28,093,383,739	26,737,480,223	106,604,817,159	94,263,958,051
Trong đó lợi nhuận tính thuế			28,093,383,739	26,737,480,223	104,827,171,686	93,453,958,051
15. Chi phí thuế TNDN hiện hành	51	19	5,618,676,748	5,347,496,045	20,965,434,337	18,690,791,611
16. Chi phí thuế TNDN hoãn lại	52				-	
17. Lợi nhuận sau thuế thu nhập DN (60=50-51-52)	60		22,474,706,991	21,389,984,178	85,639,382,822	75,573,166,440
18. Lãi cơ bản trên cổ phiếu (đồng)	70		1,249	1,229.50	4,758	6,029
19. Lãi suy giảm trên cổ phiếu	71					

Người lập

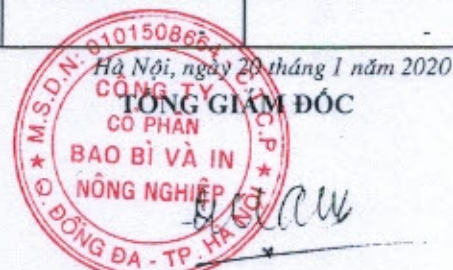


Nguyễn Thị Thủy

Kế toán trưởng



Tạ Thị Tuyết Nga



NGUYỄN THÀNH NAM

**BÁO CÁO LƯU CHUYỂN TIỀN TỆ TỔNG HỢP
NĂM 2019**

(Theo phương pháp gián tiếp)

Chỉ tiêu	Mã số	Thu yết minh	Năm 2019	Năm 2018
I. Lưu chuyển tiền từ hoạt động Sản xuất kinh doanh				
1. Lợi nhuận trước thuế	01		106,604,817,159	94,263,958,051
2. Điều chỉnh cho các khoản				
- Khấu hao tài sản cố định và bất động sản đầu tư	02		84,290,872,459	65,717,895,457
- Các khoản dự phòng	03		-	(361,771,345)
- Lãi, lỗ từ hoạt động đầu tư	05		(5,509,924,913)	(1,722,354,273)
- Chi phí lãi vay	06		4,237,351,531	4,313,136,844
3. Lợi nhuận từ hoạt động kinh doanh trước thay đổi vốn lưu động(08= 01+02+...+07)	08		189,623,116,236	162,210,864,734
- Tăng, giảm các khoản phải thu	09		(44,667,349,473)	8,665,696,021
- Tăng, giảm hàng tồn kho	10		(14,254,457,808)	(17,864,737,452)
- Tăng, giảm các khoản phải trả (không kể lãi vay; thuế TNDN phải nộp)	11		(14,647,515,313)	(10,916,469,925)
- Tăng, giảm chi phí trả trước	12		2,644,390,591	2,840,907,030
- Tiền lãi vay đã trả	14		(3,145,034,527)	(3,327,516,969)
- Thuế TNDN đã nộp	15		(16,817,925,117)	(22,424,187,809)
- Tiền thu khác từ hoạt động kinh doanh	16		-	3,632,648,759
- Tiền chi khác cho hoạt động kinh doanh	17		(3,435,016,822)	(7,786,186,196)
Lưu chuyển tiền thuần từ hoạt động kinh doanh 20=08+09+... +17	20		95,300,207,767	115,031,018,193
II. Lưu chuyển tiền từ hoạt động đầu tư				
1. Tiền chi mua sắm, xây dựng TSCĐ và các tài sản dài hạn khác	21		(158,072,863,905)	(40,956,872,154)
2. Tiền thu thanh lý, nhượng bán TSCĐ và các TS dài hạn khác	22		515,454,545	1,236,858,181
3. Tiền chi cho vay, mua các công cụ nợ của đơn vị khác	23		(38,000,000,000)	(19,700,000,000)
6. Tiền thu hồi ĐT góp vốn vào đơn vị khác	26		19,700,000,000	-
4. Thu lãi cho vay, cổ tức và lợi nhuận được chia	27		4,849,477,550	1,255,965,996
Lưu chuyển tiền thuần từ hoạt động đầu tư 30 = 21+22+...+27	30		(171,007,931,810)	(58,164,047,977)
III. Lưu chuyển tiền từ HĐ tài chính				
1. Tiền thu từ phát hành cổ phiếu, nhận vốn góp của CSH	31		-	39,600,000,000
2. Tiền trả lại vốn góp cho các CSH mua lại cổ phiếu của doanh nghiệp	32		(120,000,000)	-


Chỉ tiêu	Mã số	Thu yết minh	Năm 2019	Năm 2018
3. Tiền thu từ đi vay	33		270,884,161,489	200,261,055,091
4. Tiền trả nợ gốc vay	34		(213,921,045,951)	(215,563,173,198)
6. Cổ tức, lợi nhuận đã trả cho CSH	36		(35,893,776,700)	(10,800,000,000)
Lưu chuyển tiền thuần từ HĐ Tài chính $40 = 31 + 32 + \dots + 36$	40		20,949,338,838	13,497,881,893
Lưu chuyển tiền thuần trong kỳ $50 = 20 + 30 + 40$	50		(54,758,385,205)	70,364,852,109
Tiền và tương đương tiền đầu kỳ	60		117,891,779,046	47,526,926,937
ảnh hưởng của thay đổi tỷ giá quy đổi	61			
Tiền và tương đương tiền cuối kỳ ($70 = 50 + 60 + 61$)	70	VII.34	63,133,393,841	117,891,779,046

Hà Nội, ngày 16 Tháng 1 năm 2020

Lập biểu

Kế toán trưởng

Tổng giám đốc



Nguyễn Thị Thủy



Tạ Thị Tuyết Nga



Nguyễn thành Nam



**CÔNG TY CỔ PHẦN
BAO BÌ & IN NÔNG NGHIỆP**

AGRICULTURE PRINTING AND PACKAGING JOINT STOCK COMPANY
Nhà Máy: Lô 3 CN3-KCN Ngọc Hồi Thanh Trì - Hà Nội
Tel: (84.4) 36840095 Fax: (84.4) 36840095

Trụ sở: 72 Đường Trường Chinh - Đống Đa

Hà Nội - Việt Nam

Tel: (844) 38695605 - Fax: (844) 38695605

Website: www.appprintco.com

Email: info@appprintco.com

THUYẾT MINH BÁO CÁO TÀI CHÍNH TỔNG HỢP QUÝ 4 VÀ NĂM 2019

I-ĐẶC ĐIỂM HOẠT ĐỘNG CỦA DOANH NGHIỆP

1.Hình thức sở hữu vốn:

Công ty Cổ phần Bao bì và In Nông nghiệp là Công ty cổ phần được thành lập tại Việt Nam theo Quyết định số 686/QĐ/BNN - TCCB ngày 22/03/2004 của Bộ trưởng Bộ Nông nghiệp và Phát triển nông thôn. Công ty hoạt động theo Giấy chứng nhận đăng ký kinh doanh số 0103004779 ngày 02/07/2004 sửa đổi lần 2 ngày 29/5/2008 của Sở Kế hoạch và đầu tư thành phố Hà Nội, sửa đổi lần 3 ngày 23/11/2012 chuyên mã số doanh nghiệp thành 0101508664, sửa đổi lần 4 ngày 18/8/2014 thay đổi vốn điều lệ thành 108.000.000.000 đồng, sửa đổi lần 5 ngày 6/9/2016, sửa đổi lần 6 ngày 14/9/2016, sửa đổi lần 7 ngày 01/12/2016 sáp nhập công ty con - CTy TNHH bao bì APP về công ty mẹ, sửa đổi lần 8 ngày 1/11/2018 thay đổi vốn điều lệ thành: 172.800.000.000 đồng, sửa đổi lần 9 ngày 11/1/2019 thay đổi vốn điều lệ thành: 180.000.000.000 đồng.

Công ty Cổ phần Bao bì và In Nông nghiệp có trụ sở chính tại số 72 Đường Trường Chinh, Quận Đống Đa, Thành phố Hà Nội. Toàn bộ phần sản xuất và phần lớn khối văn phòng hoạt động tại Lô 3, CN3, Cụm Công nghiệp Ngọc Hồi, Thanh Trì, Hà Nội.

Công ty Cổ phần Bao bì và In Nông nghiệp là Công ty cổ phần do các cổ đông góp vốn và hoạt động theo Luật doanh nghiệp Việt Nam.

Vốn điều lệ của Công ty là: 180.000.000.000đồng.

2. Lĩnh vực kinh doanh:

Lĩnh vực kinh doanh của Công ty bao gồm: sản xuất và thương mại

3. Ngành nghề kinh doanh và hoạt động chính:

- In bản đồ, sách báo, văn hoá phẩm, tem nhãn bao bì và các tài liệu phục vụ cho sự phát triển của các ngành kinh tế.
- Kinh doanh xuất nhập khẩu vật tư thiết bị ngành in,....
- Kinh doanh bất động sản và văn phòng cho thuê.

4. Cấu trúc doanh nghiệp:

4.1.Công ty có đầu tư 100% vốn vào 1 công ty con:

- Công ty TNHH công nghệ chống giả DAC: vốn đầu tư 5.400.000.000 đồng (Năm tỷ, bốn trăm triệu đồng)

4.2.Công ty có 1 Chi nhánh hạch toán phụ thuộc được thành lập ngày

17/6/2015 tại địa chỉ: Đường C1, Khu CN phố Nối A, xã Lạc Hồng, Huyện Văn Lâm, Tỉnh Hưng yên

II- KỲ KẾ TOÁN, ĐƠN VỊ TIỀN TỆ SỬ DỤNG TRONG KẾ TOÁN:

1. Kỳ kế toán:

Kỳ kế toán hàng năm bắt đầu từ ngày 1/1; kết thúc ngày 31/12

Kỳ báo cáo quý 4/2019 của Công ty bắt đầu từ ngày 01/10/2019 đến ngày 31/12/2019.

2. Đơn vị tiền tệ sử dụng trong kế toán: Đồng Việt Nam (VND)

III- CHUẨN MỤC VÀ CHẾ ĐỘ KẾ TOÁN ÁP DỤNG:

1. Chế độ kế toán áp dụng:

Công ty áp dụng Chế độ kế toán doanh nghiệp ban hành theo Thông tư số 200/2014/TT-BTC ngày 22/12/2014 của Bộ Tài chính.

2. Tuyên bố về việc tuân thủ Chuẩn mực kế toán và Chế độ kế toán :

Công ty đã áp dụng các Chuẩn mực Kế toán Việt Nam ("VAS") và các văn bản hướng dẫn Chuẩn mực do Nhà nước ban hành. Báo cáo tài chính được lập và trình bày theo đúng mọi quy định của từng chuẩn mực, thông tư hướng dẫn thực hiện chuẩn mực và Chế độ kế toán hiện hành đang áp dụng.

Hình thức kế toán áp dụng: Kế toán trên máy vi tính theo hình thức chứng từ ghi sổ.

IV- CÁC CHÍNH SÁCH KẾ TOÁN ÁP DỤNG:

1. Nguyên tắc ghi nhận các khoản tiền và các khoản tương đương tiền:

Các nghiệp vụ phát sinh bằng các loại ngoại tệ được quy đổi sang đồng Việt Nam theo tỷ giá thực tế tại ngày phát sinh nghiệp vụ.

Tại thời điểm cuối năm, các khoản mục tiền tệ có gốc ngoại tệ được quy đổi theo tỷ giá bình quân liên ngân hàng do Ngân hàng Nhà nước Việt nam công bố vào ngày kết thúc niên độ kế toán.

Chênh lệch tỷ giá phát sinh từ các nghiệp vụ này được hạch toán vào chi phí tài chính hoặc doanh thu tài chính và được kết chuyển vào Báo cáo Kết quả hoạt động kinh doanh trong kỳ.

2. Nguyên tắc kế toán các khoản đầu tư tài chính:

Các khoản đầu tư vào Công ty con mà Công ty nắm quyền kiểm soát được trình bày theo phương pháp giá gốc.

Các khoản lợi nhuận mà Công ty mẹ nhận được từ Công ty con được ghi vào kết quả sản xuất kinh doanh trong kỳ của Công ty mẹ.

Các khoản phân phối khác được xem như phân thu hồi của các khoản đầu tư và được trừ vào giá trị đầu tư.

3. Nguyên tắc kế toán nợ phải thu:

Các khoản phải thu được trình bày trên Báo cáo tài chính theo giá trị ghi sổ các khoản phải thu khách hàng và phải thu khác sau khi trừ đi các khoản dự phòng được lập cho các khoản nợ phải thu khó đòi.

Dự phòng phải thu khó đòi được trích lập theo Thông tư 228/2009/TT-BTC ngày 7/12/2009 và Thông tư sửa đổi bổ sung số 89/2013/TT-BTC ngày 28/6/2013 của Bộ tài chính hướng dẫn chế độ trích lập, sử dụng các khoản dự phòng giảm giá hàng tồn kho, tổn thất các khoản đầu tư tài chính, nợ khó đòi và bảo hành sản phẩm, hàng hoá, công trình xây lắp tại đơn vị.

4. Nguyên tắc ghi nhận hàng tồn kho:

Nguyên vật liệu, hàng hoá tồn kho được xác định trên cơ sở giá gốc, trường hợp giá trị thuần có thể thực hiện được thấp hơn giá gốc thì phải tính theo giá trị thuần có thể thực hiện được. Giá gốc hàng tồn kho bao gồm chi phí mua, chi phí chế biến và các chi phí liên quan trực tiếp khác phát sinh để có được hàng tồn kho ở địa điểm và trạng thái hiện tại.

Hàng tồn kho được hạch toán theo phương pháp kê khai thường xuyên. Giá trị nguyên vật liệu xuất kho được xác định theo phương pháp bình quân gia quyền tháng.

Thành phẩm tồn kho ngày 31/12/2019 được xác định bằng 70% giá bán thực tế của các sản phẩm tương ứng.

Sản phẩm dở dang tại ngày 31/12/2019 được kiểm kê thực tế tại từng bộ phận và xác định giá trị bằng giá trị thực tế của các sản phẩm hoàn thành tương ứng.

5. Nguyên tắc ghi nhận và khấu hao Tài sản cố định :

Tài sản cố định hữu hình, vô hình được ghi nhận theo giá gốc. Trong quá trình sử dụng, tài sản cố định được ghi nhận theo nguyên giá, hao mòn lũy kế và giá trị còn lại.

Nguyên giá tài sản cố định bao gồm giá mua và toàn bộ các chi phí liên quan khác liên quan trực tiếp đến việc đưa tài sản vào trạng thái sẵn sàng sử dụng.

Tài sản cố định được khấu hao theo phương pháp đường thẳng theo quy định tại Thông tư số 45/2013/TT-BTC ngày 25/4/2013 của Bộ Tài chính ban hành chế độ quản lý, sử dụng và trích khấu hao TSCĐ.

Thời gian khấu hao ước tính như sau:

Loại tài sản	Thời gian khấu hao
	Năm
Nhà xưởng, vật kiến trúc	5-16
Máy móc, thiết bị	3-10
Phương tiện vận tải	5-10
Thiết bị, dụng cụ quản lý	3-4

6. Nguyên tắc kế toán chi phí trả trước:

Các chi phí trả trước chỉ liên quan đến chi phí sản xuất kinh doanh năm tài chính hiện tại và các năm tiếp theo được ghi nhận là chi phí trả trước và phân bổ dần vào kết quả hoạt động sản xuất kinh doanh trong nhiều năm gồm có:

- Công cụ dụng cụ xuất dùng có giá trị lớn và có thể sử dụng trong nhiều kỳ kế toán;
- Các chi phí trả trước dài hạn khác.

Việc tính và phân bổ chi phí trả trước được căn cứ vào tính chất, mức độ từng loại để chọn phương pháp và phân bổ dần vào chi phí sản xuất kinh doanh hợp lý. Phương pháp phân bổ là theo phương pháp đường thẳng.

7. Nguyên tắc kế toán nợ phải trả:

Các khoản nợ phải trả được trình bày trên báo cáo tài chính theo giá trị ghi sổ, có đầy đủ chứng từ gốc ghi nhận quá trình phát sinh các khoản nợ và quá trình thanh toán.

8. Nguyên tắc ghi nhận và vốn hoá các khoản chi phí đi vay:

Chi phí đi vay từ các khoản vay ngắn hạn và trung hạn được hạch toán vào chi phí sản xuất kinh doanh trong kỳ khi phát sinh. Trừ chi phí đi vay liên quan trực tiếp đến việc đầu tư xây dựng hoặc sản xuất tài sản dở dang được tính vào giá trị của tài sản đó (được vốn hoá) khi có đủ các điều kiện quy định trong Chuẩn mực Kế toán Việt Nam số 16 “Chi phí đi vay”

Chi phí đi vay được tính vào giá trị của tài sản (được vốn hoá) cần có thời gian đủ dài (trên 12 tháng) để có thể đưa vào sử dụng, bao gồm các khoản lãi tiền vay; phân bổ các khoản chiết khấu hoặc phụ trội khi phát hành trái phiếu, các khoản chi phí phụ phát sinh liên quan tới quá trình làm thủ tục vay.

9. Nguyên tắc ghi nhận chi phí phải trả:

Các khoản chi phí thực tế đã phát sinh trong kỳ kế toán như tiền điện; tiền nước; tiền lãi vay của hợp đồng vay trung hạn, nhưng được trả sau kỳ kế toán được ghi nhận vào chi phí phải trả để đảm bảo nguyên tắc phù hợp giữa doanh thu và chi phí trong kỳ kế toán.

Khi các chi phí đó được thanh toán, nếu có chênh lệch với số đã trích, kế toán tiến hành ghi bổ sung hoặc ghi giảm chi phí tương ứng với phần chênh lệch

10. Nguyên tắc ghi nhận vốn chủ sở hữu:

Vốn đầu tư của chủ sở hữu được ghi nhận theo số vốn thực góp của Chủ sở hữu.

Thặng dư vốn cổ phần được ghi nhận theo số chênh lệch lớn hơn hoặc nhỏ hơn giữa giá thực tế phát hành và mệnh giá cổ phiếu khi phát hành cổ phiếu lần đầu, phát hành bổ sung hoặc tái phát hành cổ phiếu quỹ.

Vốn khác của chủ sở hữu được bổ sung từ kết quả hoạt động sản xuất kinh doanh.

Lợi nhuận sau thuế chưa phân phối là số lợi nhuận từ các hoạt động sản xuất

kinh doanh của doanh nghiệp sau khi trừ các khoản điều chỉnh do áp dụng hồi tố thay đổi chính sách kế toán và điều chỉnh hồi tố sai sót trọng yếu của các năm trước.

Lợi nhuận sau thuế chưa phân phối có thể được chia cho các Nhà đầu tư dựa theo tỷ lệ góp vốn sau khi được Đại hội đồng cổ đông phê duyệt và sau khi đã trích lập các quỹ dự phòng theo Điều lệ Công ty và các quy định của Pháp luật Việt Nam.

11. Nguyên tắc và phương pháp ghi nhận doanh thu:

Doanh thu bán hàng:

Doanh thu được ghi nhận khi đồng thời thoả mãn các điều kiện: hàng hoá đã được chuyển quyền sở hữu gắn liền với phần lớn rủi ro và lợi ích, khách hàng chấp nhận thanh toán và phát hành hoá đơn. Công ty đã xác định được chi phí liên quan đến giao dịch bán hàng.

Doanh thu cung cấp dịch vụ:

Doanh thu cung cấp dịch vụ được ghi nhận khi kết quả của giao dịch đó đã được xác nhận, khách hàng đã chấp nhận viết hoá đơn và thanh toán. Trường hợp việc cung cấp dịch vụ liên quan đến nhiều kỳ thì doanh thu được ghi nhận trong kỳ theo kết quả phần công việc đã hoàn thành vào ngày lập Bảng cân đối kế toán của kỳ đó.

Doanh thu hoạt động tài chính

Doanh thu phát sinh từ tiền lãi, tiền bản quyền, cổ tức, lợi nhuận được chia và các khoản doanh thu hoạt động tài chính khác được ghi nhận khi thoả mãn đồng thời 2 điều kiện sau:

- Khả năng thu được lợi ích kinh tế từ giao dịch đó;
- Doanh thu được xác định tương đối chắc chắn.

Cổ tức, lợi nhuận được chia được ghi nhận khi công ty được quyền nhận cổ tức hoặc được quyền nhận lợi nhuận từ việc góp vốn

12. Nguyên tắc và phương pháp ghi nhận giảm trừ doanh thu:

Là các giảm trừ do hàng bị lỗi khách hàng trả lại theo biên bản phản hồi; có phiếu nhập kho và khách hàng viết hoá đơn trả lại.

13. Nguyên tắc và phương pháp ghi nhận chi phí tài chính:

Các khoản chi phí được ghi nhận vào chi phí tài chính gồm:

- Chi phí hoặc các khoản lỗ liên quan đến các hoạt động đầu tư tài chính
- Chi phí cho vay và đi vay vốn
- Các khoản lỗ do thay đổi tỷ giá hối đoái các nghiệp vụ phát sinh liên quan đến ngoại tệ.

Các khoản trên được ghi nhận theo tổng số phát sinh trong kỳ, không bù trừ với doanh thu hoạt động tài chính.

14. Nguyên tắc kế toán chi phí bán hàng, chi phí quản lý doanh nghiệp:

Các khoản chi phí được ghi nhận bao gồm:

- Chi phí phục vụ trực tiếp cho quá trình bán hàng, quản lý trong kỳ.

15. Nguyên tắc và phương pháp ghi nhận chi phí thuế thu nhập doanh nghiệp

Chi phí thuế thu nhập doanh nghiệp hiện hành được xác định trên cơ sở thu nhập chịu thuế và thuế suất thuế TNDN trong năm hiện hành.

Thuế suất thuế thu nhập doanh nghiệp trong năm tài chính là 20% theo Thông tư số 78/2014/TT-BTC

Các loại thuế khác được áp dụng theo các Luật thuế hiện hành tại Việt Nam

V- THÔNG TIN BỔ SUNG CHO CÁC KHOẢN MỤC TRÌNH BÀY TRONG BẢNG CÂN ĐỐI KẾ TOÁN:**1- Tiền**

Chỉ tiêu	31/12/2018	31/12/2019
	VNĐ	VNĐ
Tiền mặt	867,036,793	387,521,686
Tiền gửi ngân hàng	27,024,742,253	33,745,872,155
Tiền và các khoản tương đương tiền	90,000,000,000	67,000,000,000
Tổng	117,891,779,046	101,133,393,841

2- Hàng tồn kho

Chỉ tiêu	31/12/2018	31/12/2019
	VNĐ	VNĐ
Nguyên liệu, vật liệu	67,576,798,441	71,845,877,053
Công cụ, dụng cụ	677,343,116	1,260,798,063
Chi phí SXKD dở dang	3,465,179,704	10,608,309,682
Thành phẩm	2,416,793,524	9,594,213,755
Hàng hoá	7,951,328,770	3,032,702,811
Tổng	82,087,443,555	96,341,901,364

3- Tài sản cố định hữu hình

Nội dung	Nhà cửa vật kiến trúc	Máy móc thiết bị	Thiết bị văn phòng	Phương tiện vận tải	Tổng
	VNĐ	VNĐ	VNĐ	VNĐ	VNĐ
Nguyên giá					
Tại ngày 01/01/2019	158,670,723,968	431,101,735,536	3,711,149,522	19,241,581,062	612,725,190,088
Tăng trong kỳ	48,865,264,406	126,734,879,660		1,844,898,182	177,445,042,248
Giảm trong kỳ	3,931,876,744	150,000,000		1,738,276,061	5,820,152,805
Tại ngày 31/12/2019	203,604,111,630	557,686,615,196	3,711,149,522	19,348,203,183	784,350,079,531
Giá trị hao mòn lũy kế					
Tại ngày 01/01/2019	60,219,628,466	321,635,760,503	3,184,759,616	14,798,259,795	399,838,408,380
Trích khấu hao kỳ	22,489,081,221	60,803,102,538	113,566,618	2,239,036,714	85,644,787,091
Thanh lý, nhượng bán		150,000,000		1,738,276,061	1,888,276,061
Tại ngày 31/12/2019	82,708,709,687	382,288,863,041	3,298,326,234	15,299,020,448	483,594,919,410
Giá trị còn lại					
Tại ngày 01/01/2019	98,451,095,502	109,465,975,033	526,389,906	4,443,321,267	212,886,781,708
Tại ngày 31/12/2019	120,895,401,943	175,397,752,155	412,823,288	4,049,182,735	300,755,160,121

4- Tài sản dở dang dài hạn:

Tính đến 31/12/2019, Công ty có 05 khoản đang hạch toán vào tài khoản tài sản dở dang dài hạn tổng cộng: 20.752.730.454 đồng:

- Tiền trúng quyền sử dụng đất dịch vụ tại cụm công nghiệp Ngọc Hồi theo quyết định số 4110/QĐ-STC ngày 19/9/2009. Số dư của hạng mục đầu tư này đến 31/12/2018 là 1.684.400.000 đồng. Số dư này được chuyển tiếp đến 31/12/2019.
- Giá trị hệ thống điều hòa tại khu nhà kho xây dựng giai đoạn 2 theo bảng quyết toán theo HĐ 18/2019/MC-APP, đang làm thủ tục nghiệm thu, bàn giao trị giá: 4.844.420.000 đồng
- Giá trị hệ thống trần panel tại khu nhà kho xây dựng giai đoạn 2 theo bảng quyết toán theo HĐ 19/2019/MC-APP, đang làm thủ tục nghiệm thu, bàn giao trị giá: 1.080.775.000 đồng
- Chi phí thiết kế dự án mở rộng nhà máy tại khu công nghiệp phố Nối - giai đoạn 3, trị giá: 1.014.545.454 đồng
- Giá trị xây dựng giai đoạn 3 “xây dựng nhà máy in OFFSET và FLEXO”: nghiệm thu đợt 1 khối lượng ép cọc trị giá: 12.128.590.000 đồng

5- Đầu tư tài chính dài hạn:

Tại ngày 31/12/2019, Công ty có một khoản đầu tư tài chính là đầu tư vốn vào 1 Công ty con:

Tên công ty	31/12/2018 VND	31/12/2019 VND
Công ty TNHH công nghệ chống giả DAC (Sở hữu 100% vốn)	5.400.000.000	5.400.000.000
Tổng cộng	5.400.000.000	5.400.000.000

6- Chi phí trả trước:

Chỉ tiêu	VND
Tại ngày 01/01/2019	4,173,066,699
Tăng trong kỳ	4,104,692,920
Phân bổ vào chi phí trong kỳ	6,749,083,511
Tại ngày 31/12/2019	1,528,676,108

Trong đó chi phí trả trước ngắn hạn:

	VND
Tại ngày 01/01/2019	1,385,049,007
Tăng trong kỳ	2,315,339,122
Phân bổ vào chi phí trong kỳ	3,347,897,245
Tại ngày 31/12/2019	352,490,884

Chi phí trả trước phát sinh trong kỳ được phân bổ theo phương pháp đường thẳng, thời gian phân bổ được xác định theo tính chất chi phí có tính đến thực tế các năm trước.

7- Thuế và các khoản phải nộp Nhà nước:

Chỉ tiêu	31/12/2018	31/12/2019
	VNĐ	VNĐ
Thuế GTGT	6,271,655,087	3,364,652,919
Thuế xuất nhập khẩu		
Thuế thuê đất		
Thuế TNCN	142,144,994	466,438,971
Thuế TNDN	7,270,621,776	11,649,119,561
Các loại thuế khác	3,166,415,668	4,182,800,098
Tổng	16,850,837,525	19,663,011,549

8- Chi phí phải trả ngắn hạn:

Chỉ tiêu	31/12/2018	31/12/2019
	VNĐ	VNĐ
Lãi vay phải trả		
Chi phí phải trả khác	111.202.900	78 333 528
Tổng	111.202.900	82.058.058

Chi phí trả khác bao gồm: Phí quản lý phải trả cho BQL cụm CN Ngọc Hồi đến hạn vào Q4/2019 và chi phí ra phim, chế bản phải trả cho phòng thiết kế tạo mẫu.

9- Các khoản phải trả, phải nộp ngắn hạn khác:

Chỉ tiêu	31/12/2018	31/12/2019
	VNĐ	VNĐ
Tài sản thừa chờ xử lý		
Kinh phí công đoàn	2,042,948,591	2,409,976,118
BHYT, BHXH, BHTN	224,727,435	83,447,859
Các khoản phải trả, phải nộp khác	3,148,010,027	9,342,413,956
Phải thu khác(dư có)		
Cộng	5,415,686,053	11,835,837,933

10- Các khoản vay và nợ ngắn hạn:

Chỉ tiêu	31/12/2018	31/12/2019
	VNĐ	VNĐ
Vay ngắn hạn	48,510,404,791	105,473,520,329
Gốc vay ngắn hạn đến hạn		-
Tổng	48,510,404,791	105,473,520,329

12- Vốn chủ sở hữu

a) Thay đổi trong vốn chủ sở hữu

Chỉ tiêu	Vốn đầu tư của chủ sở hữu	Thặng dư vốn	Quỹ đầu tư phát triển	Lợi nhuận sau thuế chưa phân phối
A	1	2	3	5
Số dư 01/01/2019	180,000,000,000		191,908,330,679	74,825,058,609
Tăng vốn năm nay	-			
Lợi nhuận tăng trong kỳ			35,090,871,198	85,639,382,821
Chia cổ tức trong kỳ				36,000,000,000
Giảm vốn trong kỳ	120,000,000	-		39,243,917,299
Số dư 31/12/2019	179,880,000,000	-	226,999,201,877	85,220,524,131

Giảm vốn khác trong kỳ gồm các khoản sau:

- 1- Mua lại cổ phiếu theo chương trình ESOP của các CBCBV nghỉ việc, vi phạm quy chế chương trình là: Tạ thị Phương Hoa và Nguyễn văn Tiến đã được TTLKCKVN xác nhận chuyển quyền theo công văn số 5350/VDS-ĐK ngày 12/6/2019 số cổ phiếu 7.000CP; và công văn số 11042/VDS-ĐK ngày 4/12/2019 số cổ phiếu 5.000CP số tiền tương ứng : 120.000.000đồng
- 2- Trích lập các quỹ theo NQ ĐHĐCĐ số 01 ngày 14/4/2019, số tiền: 53.721.190.627 đ
- 3- Chi trả thành viên HĐQT, BKS không trực tiếp tham gia điều hành, số tiền: 255 090 600đ
- 4- Giảm lợi nhuận sau thuế sau khi Cục thuế Hà nội kiểm tra thuế năm 2017 theo QĐ số 85469/QĐ/CT-KTT5 và năm 2018 theo QĐ số 45943/QĐ/CT-KTT6 phân truy thu thuế, phạt và lãi chậm nộp, tổng số tiền: 228.639.950đ
- 5- Giảm lợi nhuận do nộp tiền phạt và chậm nộp thuế NK do áp lại mã hàng hóa theo QĐ1704/QĐ-HQHP ngày 31/7/2019, số tiền: 216.199.042đ các phạt về thủ tục TKHQ khác: 98 988đ

b) Chi tiết vốn đầu tư của chủ sở hữu

Chi tiết	Vốn đã góp			
	31/12/2018		31/12/2019	
	VND	%	VND	%
Cổ đông lớn				
Nguyễn Thành Nam	38.464.720.000	21.37	38.464.720.000	21.38
Bùi Thành Đạt			9.010.000.000	5.01
Các cổ đông khác	141.535.280.000	78.63	132.405.280.000	73.61
Tổng	180.000.000.000	100	179.880.000.000	100

13 - Doanh thu

Chỉ tiêu	Quý 4 - Năm 2019	Quý 4- Năm 2018
	VND	VND
Cộng	397.984.707.777	354.747.539.684
+ Doanh thu bán thành phẩm	324.078.835.501	304.584.549.947
+ Doanh thu bán hàng hóa, vtư	7.191.107.519	5.053.631.910
+ Doanh thu cung cấp dịch vụ	64.389.228.028	45.109.357.827

14- Các khoản giảm trừ doanh thu:

Chỉ tiêu	Quý 4 - Năm 2019	Quý 4- Năm 2018
	<u>VND</u>	<u>VND</u>
- Các khoản giảm trừ	<u>167.599.750</u>	<u>196.452.788</u>
+ Hàng bán bị trả lại	167.599.750	196.452.788

15- Doanh thu thuần về bán hàng và cung cấp dịch vụ

Chỉ tiêu	Quý 4 - Năm 2019	Quý 4- Năm 2018
	<u>VND</u>	<u>VND</u>
<u>Cộng</u>	<u>397.781.105.027</u>	<u>354.551.086.896</u>
+ Doanh thu bán thành phẩm	323.911.235.751	304.584.549.947
+ Doanh thu bán hàng hóa, vtư	7.191.107.519	5.053.631.910
+ Doanh thu cung cấp dịch vụ	64.389.228.028	44.912.905.039

16- Giá vốn hàng bán

Chỉ tiêu	Quý 4 - Năm 2019	Quý 4- Năm 2018
	<u>VND</u>	<u>VND</u>
<u>Cộng</u>	<u>326.606.221.962</u>	<u>303.444.986.035</u>
+ Giá vốn thành phẩm	258.225.975.945	257.760.444.072
+ Giá vốn hàng hóa, dịch vụ	68.380.246.020	45.684.541.963

17- Doanh thu hoạt động tài chính

Chỉ tiêu	Quý 4 - Năm 2019	Quý 4- Năm 2018
	<u>VND</u>	<u>VND</u>
Doanh thu hoạt động tài chính	804.695.275	1.274.713.423

18- Chi phí hoạt động tài chính

	Quý 4 - Năm 2019	Quý 4- Năm 2018
	<u>VND</u>	<u>VND</u>
<u>Cộng</u>	<u>1.459.560.833</u>	<u>899.791.719</u>
Chi phí lãi vay	1.459.560.833	883.659.529
Lỗi chênh lệch tỷ giá	0	16.132.190

19- Chi phí thuế thu nhập doanh nghiệp hiện hành

Chỉ tiêu	Quý 4 - Năm 2019	Quý 4- Năm 2018
	<u>VND</u>	<u>VND</u>
Tổng thu nhập	28.093.383.739	26.737.480.223
Trong đó: Lợi nhuận các công ty con chuyển về	0	0
Thu nhập chịu thuế	28.093.383.739	26.737.480.223
Thuế phải nộp theo suất thuế TNDN	5.618.676.748	5.347.496.045
Thuế phải nộp	5.618.676.748	5.347.496.045

20- Những thông tin khác

Thông tin về các bên liên quan:

* Công ty cổ phần công nghệ chống giả DAC (công ty con)

- Giá trị giao dịch bán hàng phát sinh Q4-2019: 1 363 226 943đ

- Giá trị giao dịch bán hàng phát sinh năm 2019: 4 416 824 381đ

- Số dư phải thu tại ngày 31/12/2019: 404 194 252đ

Lập biểu

Kế toán trưởng

Nguyễn Thị Thủy

Tạ Thị Tuyết Nga



NGUYỄN THÀNH NAM