

CÔNG TY CỔ PHẦN CẤP THOÁT NƯỚC KHÁNH HÒA

BÁO CÁO TÀI CHÍNH
QUÝ III NĂM 2020

NĂM TÀI CHÍNH KẾT THÚC NGÀY 31 THÁNG 12 NĂM 2020

CÔNG TY CỔ PHẦN CẤP THOÁT
NƯỚC KHÁNH HÒA

Nha Trang, ngày 20 tháng 10 năm 2020

CÔNG TY CỔ PHẦN CẤP THOÁT NƯỚC KHÁNH HÒA

BÁO CÁO TÀI CHÍNH
QUÝ III NĂM 2020

NĂM TÀI CHÍNH KẾT THÚC NGÀY 31 THÁNG 12 NĂM 2020

CÔNG TY CỔ PHẦN CẤP THOÁT
NƯỚC KHÁNH HÒA

Nha Trang, ngày 20 tháng 10 năm 2020



BẢNG CÂN ĐỐI KẾ TOÁN

Tại ngày 30 tháng 9 năm 2020

Đơn vị tính: VND

Tài sản	Mã số	Thuyết minh	Số cuối năm	Số đầu năm
1	2	3	4	5
A - TÀI SẢN NGẮN HẠN (100=110+120+130+140+150)	100		189.410.671.825	170.965.699.242
I. Tiền và các khoản tương đương tiền	110		38.851.104.937	23.963.403.343
1. Tiền	111		8.743.913.465	2.506.496.296
2. Các khoản tương đương tiền	112		30.107.191.472	21.456.907.047
II. Đầu tư tài chính ngắn hạn	120		56.000.000.000	48.000.000.000
1. Chứng khoán kinh doanh	121			
2. Dự phòng giảm giá chứng khoán kinh doanh (*)	122			
3. Đầu tư nắm giữ đến ngày đáo hạn	123		56.000.000.000	48.000.000.000
III. Các khoản phải thu ngắn hạn	130		52.198.487.654	52.122.078.078
1. Phải thu ngắn hạn của khách hàng	131		38.912.947.459	49.830.997.399
2. Trả trước cho người bán ngắn hạn	132		12.855.849.000	648.564.000
3. Phải thu nội bộ ngắn hạn	133			
4. Phải thu theo tiến độ kế hoạch hợp đồng xây dựng	134			
5. Phải thu về cho vay ngắn hạn	135			
6. Phải thu ngắn hạn khác	136		583.291.195	1.796.116.679
7. Dự phòng phải thu ngắn hạn khó đòi (*)	137		(153.600.000)	(153.600.000)
8. Tài sản thiếu chờ xử lý	139			
IV. Hàng tồn kho	140		41.384.429.665	43.497.995.777
1. Hàng tồn kho	141		41.384.429.665	43.497.995.777
2. Dự phòng giảm giá hàng tồn kho (*)	149			
V. Tài sản ngắn hạn khác	150		976.649.569	3.382.222.044
1. Chi phí trả trước ngắn hạn	151		976.649.569	2.557.056.983
2. Thuế GTGT được khấu trừ	152			825.165.061
3. Thuế và các khoản khác phải thu Nhà nước	153			
4. Giao dịch mua bán lại trái phiếu Chính phủ	154			
5. Tài sản ngắn hạn khác	155			
B - TÀI SẢN DÀI HẠN (200=210+220+230+240+250+260)	200		362.809.691.398	415.330.872.515
I. Các khoản phải thu dài hạn	210			
1. Phải thu dài hạn của khách hàng	211			
2. Trả trước cho người bán dài hạn	212			
3. Vốn kinh doanh ở đơn vị trực thuộc	213			
4. Phải thu nội bộ dài hạn	214			

Tài sản	Mã số	Thuyết minh	Số cuối năm	Số đầu năm
1	2	3	4	5
5. Phải thu về cho vay dài hạn	215			
6. Phải thu dài hạn khác	216			
7. Dự phòng phải thu dài hạn khó đòi (*)	219			
II. Tài sản cố định	220		334.737.979.330	390.372.275.233
1. TSCĐ hữu hình	221		320.228.264.218	374.182.771.969
- Nguyên giá	222		1.016.064.183.080	974.359.324.645
- Giá trị hao mòn lũy kế (*)	223		(695.835.918.862)	(600.176.552.676)
2. TSCĐ thuê tài chính	224			
- Nguyên giá	225			
- Giá trị hao mòn lũy kế (*)	226			
3. TSCĐ vô hình	227		14.509.715.112	16.189.503.264
- Nguyên giá	228		28.512.859.400	28.512.859.400
- Giá trị hao mòn lũy kế (*)	229		(14.003.144.288)	(12.323.356.136)
III. Bất động sản đầu tư	230			
- Nguyên giá	231			
- Giá trị hao mòn lũy kế (*)	232			
IV. Tài sản dở dang dài hạn	240		4.374.903.617	2.707.993.031
1. Chi phí sản xuất, kinh doanh dở dang dài hạn	241			
2. Chi phí xây dựng cơ bản dở dang	242		4.374.903.617	2.707.993.031
V. Đầu tư tài chính dài hạn	250		23.394.933.451	22.250.604.251
1. Đầu tư vào công ty con	251			
2. Đầu tư vào công ty liên doanh, liên kết	252		24.000.000.000	24.000.000.000
3. Đầu tư góp vốn vào đơn vị khác	253			
4. Dự phòng đầu tư tài chính dài hạn (*)	254		(605.066.549)	(1.749.395.749)
5. Đầu tư nắm giữ đến ngày đáo hạn	255			
VI. Tài sản dài hạn khác	260		301.875.000	
1. Chi phí trả trước dài hạn	261		301.875.000	
2. Tài sản thuế thu nhập hoãn lại	262			
3. Thiết bị, vật tư, phụ tùng thay thế dài hạn	263			
4. Tài sản dài hạn khác	268			
TỔNG CỘNG TÀI SẢN (270=100+200)	270		552.220.363.223	586.296.571.757

Nguồn vốn	Mã số	Thuyết minh	Số cuối năm	Số đầu năm
1	2	3	4	5
C - NỢ PHẢI TRẢ (300=310+330)	300		236.580.486.922	267.161.171.851
I. Nợ ngắn hạn	310		72.515.041.032	117.062.122.436
1. Phải trả người bán ngắn hạn	311		9.706.120.800	27.999.080.366
2. Người mua trả tiền trước ngắn hạn	312		18.691.853.672	17.129.957.672
3. Thuế và các khoản phải nộp Nhà nước	313		9.186.474.792	10.054.524.378
4. Phải trả người lao động	314		13.222.591.474	22.851.039.169
5. Chi phí phải trả ngắn hạn	315		990.418.393	2.649.849.194
6. Phải trả nội bộ ngắn hạn	316			
7. Phải trả theo tiến độ kế hoạch hợp đồng xây dựng	317			
8. Doanh thu chưa thực hiện ngắn hạn	318			
9. Phải trả ngắn hạn khác	319		3.781.796.895	3.505.555.251
10. Vay và nợ thuê tài chính ngắn hạn	320		9.017.032.728	29.518.640.128
11. Dự phòng phải trả ngắn hạn	321			
12. Quỹ khen thưởng, phúc lợi	322		7.918.752.278	3.353.476.278
13. Quỹ bình ổn giá	323			
14. Giao dịch mua bán lại trái phiếu Chính phủ	324			
II. Nợ dài hạn	330		164.065.445.890	150.099.049.415
1. Phải trả người bán dài hạn	331			
2. Người mua trả tiền trước dài hạn	332			
3. Chi phí phải trả dài hạn	333			
4. Phải trả nội bộ về vốn kinh doanh	334			
5. Phải trả nội bộ dài hạn	335			
6. Doanh thu chưa thực hiện dài hạn	336			
7. Phải trả dài hạn khác	337		37.477.266.781	22.675.483.308
8. Vay và nợ thuê tài chính dài hạn	338		121.629.732.433	121.629.732.433
9. Trái phiếu chuyển đổi	339			
10. Cổ phiếu ưu đãi	340			
11. Thuế thu nhập hoãn lại phải trả	341			
12. Dự phòng phải trả dài hạn	342			
13. Quỹ phát triển khoa học và công nghệ	343		4.958.446.676	5.793.833.674
D - VỐN CHỦ SỞ HỮU (400=410+430)	400		315.639.876.301	319.135.399.906
I. Vốn chủ sở hữu	410		315.639.876.301	319.135.399.906
1. Vốn góp của chủ sở hữu	411		260.000.000.000	260.000.000.000
- Vốn góp của Nhà nước	4 1 1 A		132.600.000.000	132.600.000.000
- Vốn góp của các thể nhân khác	4 1 1 B		127.400.000.000	127.400.000.000
2. Thặng dư vốn cổ phần	412		852.875.935	852.875.935
3. Quyền chọn chuyển đổi trái phiếu	413			
4. Vốn khác của chủ sở hữu	414			
5. Cổ phiếu quỹ (*)	415			(610.460.000)

Nguồn vốn	Mã số	Thuyết minh	Số cuối năm	Số đầu năm
1	2	3	4	5
6. Chênh lệch đánh giá lại tài sản	416			
7. Chênh lệch tỷ giá hối đoái	417			
8. Quỹ đầu tư phát triển	418		23.179.047.213	14.135.227.000
9. Quỹ hỗ trợ sắp xếp doanh nghiệp	419			
10. Quỹ khác thuộc vốn chủ sở hữu	420			
11. Lợi nhuận sau thuế chưa phân phối	421		31.607.953.153	44.757.756.971
- LNST chưa phân phối lũy kế đến cuối kỳ trước	4 2 1 A		4.657.967.758	4.657.967.758
- LNST chưa phân phối kỳ này	4 2 1 B		26.949.985.395	40.099.789.213
12. Nguồn vốn đầu tư xây dựng cơ bản	422			
II. Nguồn kinh phí và quỹ khác	430			
1. Nguồn kinh phí	431			
2. Nguồn kinh phí đã hình thành TSCĐ	432			
TỔNG CỘNG NGUỒN VỐN(440=300+400)	440		552.220.363.223	586.296.571.757


Ngày 15 tháng 10 năm 2020

NGƯỜI LẬP
(Ký, họ tên)

KẾ TOÁN TRƯỞNG
(Ký, họ tên)

GIÁM ĐỐC

(Ký, họ tên, đóng dấu)


Trần Thị Thu Hà


Nguyễn Văn Quân


Nguyễn Văn Đàm

BÁO CÁO KẾT QUẢ SẢN XUẤT KINH DOANH

Quý 3 năm 2020

Đơn vị tính: VND

Chỉ tiêu	Mã số	Thuyết minh	Quý 3		Lk từ đầu năm đến cuối quý này	
			Năm nay	Năm trước	Năm nay	Năm trước
1	2	3	4	5	6	7
1. Doanh thu bán hàng và cung cấp dịch vụ	01		93.830.841.078	100.544.590.802	266.187.045.853	268.539.201.928
2. Các khoản giảm trừ doanh thu	02		44.107.517	13.616.181	53.490.244	66.180.634
+ Doanh thu chưa thực hiện	02D					
3. Doanh thu thuần về bán hàng và cung cấp dịch vụ (10=01-02)	10		93.786.733.561	100.530.974.621	266.133.555.609	268.473.021.294
4. Giá vốn hàng bán	11		76.319.200.689	83.169.472.508	228.258.142.299	223.780.167.323
5. Lợi nhuận gộp về bán hàng và cung cấp dịch vụ (20=10-11)	20		17.467.532.872	17.361.502.113	37.875.413.310	44.692.853.971
6. Doanh thu hoạt động tài chính	21		507.457.240	534.467.303	2.763.099.388	2.091.747.115
7. Chi phí tài chính	22		981.446.334	1.808.742.506	2.775.802.340	4.581.985.760
- Trong đó: Chi phí lãi vay	23		981.446.334	1.808.742.506	2.775.802.340	4.581.985.760
8. Chi phí bán hàng	25			300.000.000	322.838.176	615.537.824
9. Chi phí quản lý doanh nghiệp	26		2.453.973.236	2.818.308.457	6.983.568.806	7.241.140.643
10. Lợi nhuận thuần từ hoạt động kinh doanh {30=20+(21-22)-(25+26)}	30		14.539.570.542	12.968.918.453	30.556.303.376	34.345.936.859
11. Thu nhập khác	31		1.325.549.515	1.353.564.305	3.803.352.151	3.808.856.918
12. Chi phí khác	32		1.206.053.442	1.340.231.240	3.779.470.034	3.746.502.460
13. Lợi nhuận khác (40=31-32)	40		119.496.073	13.333.065	23.882.117	62.354.458
14. Tổng lợi nhuận kế toán trước thuế (50=30+40)	50		14.659.066.615	12.982.251.518	30.580.185.493	34.408.291.317
15. Chi phí thuế TNDN hiện hành	51		1.585.024.236	1.618.137.898	3.630.200.098	3.937.135.083
16. Chi phí thuế TNDN hoãn lại	52					
17. Lợi nhuận sau thuế thu nhập doanh nghiệp (60=50-51-52)	60		13.074.042.379	11.364.113.620	26.949.985.395	30.471.156.234
18. Lãi cơ bản trên cổ phiếu	70					
19. Lãi suy giảm trên cổ phiếu	71					

NGƯỜI LẬP
(Ký, họ tên)



Trần Thị Thu Hà

KẾ TOÁN TRƯỞNG
(Ký, họ tên)




Nguyễn Văn Quân

Ngày 15 tháng 10 năm 2020

GIÁM ĐỐC



(Ký, họ tên, đóng dấu)



Nguyễn Văn Đàm



BÁO CÁO LƯU CHUYỂN TIỀN TỆ (Theo phương pháp trực tiếp)

Quý 3 năm 2020

Đơn vị tính: VND

Chỉ tiêu	Mã số	Thuyết minh	Năm nay	Năm trước
1	2	3	4	5
I. Lưu chuyển tiền từ hoạt động kinh doanh				
1. Tiền thu từ bán hàng, cung cấp dịch vụ và doanh thu khác	01		122.896.000.742	139.457.450.273
2. Tiền chi trả cho người cung cấp hàng hóa và dịch vụ	02		(52.093.263.105)	(58.784.810.321)
3. Tiền chi trả cho người lao động	03		(18.054.147.279)	(17.218.523.064)
4. Tiền lãi vay đã trả	04		(1.331.446.334)	(1.664.238.914)
5. Thuế thu nhập doanh nghiệp đã nộp	05		(700.000.000)	(1.200.000.000)
6. Tiền thu khác từ hoạt động kinh doanh	06		2.903.690.646	3.002.139.141
7. Tiền chi khác cho hoạt động kinh doanh	07		(51.875.686.432)	(45.755.596.079)
I. Lưu chuyển tiền thuần từ hoạt động kinh doanh	20		1.745.148.238	17.836.421.036
II. Lưu chuyển tiền từ hoạt động đầu tư				
1. Tiền chi để mua sắm, xây dựng TSCĐ và các tài sản dài hạn khác	21		(184.198.909)	(391.144.717)
2. Tiền thu từ thanh lý, nhượng bán TSCĐ và các tài sản dài hạn khác	22		19.577.273	550.000
3. Tiền chi cho vay, mua các công cụ nợ của đơn vị khác	23		(8.000.000.000)	(15.000.000.000)
4. Tiền thu hồi cho vay, bán lại các công cụ nợ của đơn vị khác	24		6.000.000.000	3.000.000.000
5. Tiền chi đầu tư góp vốn vào đơn vị khác	25			
6. Tiền thu hồi đầu tư góp vốn vào đơn vị khác	26			1.738.203.637
7. Tiền thu lãi cho vay, cổ tức và lợi nhuận được chia	27		4.979.863	6.775.353
2. Lưu chuyển tiền thuần từ hoạt động đầu tư	30		(2.159.641.773)	(10.645.615.727)
III. Lưu chuyển tiền từ hoạt động tài chính				
1. Tiền thu từ phát hành cổ phiếu, nhận vốn góp của chủ sở hữu	31			
2. Tiền trả lại vốn góp cho các chủ sở hữu, mua lại cổ phiếu đã phát hành	32			
3. Tiền thu từ đi vay	33			
4. Tiền trả nợ gốc vay	34		(4.900.000.000)	(6.820.000.000)
5. Tiền trả nợ gốc thuê tài chính	35			
6. Cổ tức, lợi nhuận đã trả cho chủ sở hữu	36			
3. Lưu chuyển tiền thuần từ hoạt động tài chính	40		(4.900.000.000)	(6.820.000.000)
4. Lưu chuyển tiền thuần trong kỳ (50 = 20+30+40)	50		(5.314.493.535)	370.805.309
5. Tiền và tương đương tiền đầu kỳ	60		44.165.598.472	50.528.433.646
6. Ảnh hưởng của thay đổi tỷ giá hối đoái quy đổi ngoại tệ	61			
7. Ảnh hưởng của việc tái phân loại các khoản tương đương tiền cuối kỳ	62			
8. Tiền và tương đương tiền cuối kỳ (70 = 50+60+61+62)	70		38.851.104.937	50.899.238.955


Chỉ tiêu	Mã số	Thuyết minh	Năm nay	Năm trước
1	2	3	4	5

Ngày 15 tháng 10 năm 2020

NGƯỜI LẬP
(Ký, họ tên)


Trần Thị Thu Hà

KẾ TOÁN TRƯỞNG
(Ký, họ tên)


Nguyễn Văn Quân

GIÁM ĐỐC

(Ký, họ tên, đóng dấu)



Nguyễn Văn Đàm

CÔNG TY CỔ PHẦN CẤP THOÁT NƯỚC KHÁNH HÒA

Địa chỉ: 58 Yersin, phường Phương Sài, thành phố Nha Trang, tỉnh Khánh Hòa, Việt Nam

BÁO CÁO TÀI CHÍNH

Cho năm tài chính kết thúc ngày 31 tháng 12 năm 2020

BẢN THUYẾT MINH BÁO CÁO TÀI CHÍNH

Cho năm tài chính kết thúc ngày 31 tháng 12 năm 2020

I. ĐẶC ĐIỂM HOẠT ĐỘNG

1. Hình thức sở hữu vốn

Công ty Cổ phần Cấp thoát nước Khánh Hoà (sau đây gọi tắt là “Công ty”) là công ty cổ phần.

2. Lĩnh vực kinh doanh

Lĩnh vực kinh doanh của Công ty là sản xuất, dịch vụ.

3. Ngành nghề kinh doanh

Hoạt động kinh doanh chính của Công ty là: Sản xuất và cung cấp nước sạch; Thi công lắp đặt công trình trạm bơm và đường ống cấp thoát nước; Thiết kế mạng lưới và công trình trạm bơm cấp thoát nước; Tư vấn thẩm tra mạng lưới và công trình trạm bơm cấp thoát nước.

4. Chu kỳ sản xuất, kinh doanh thông thường

Chu kỳ sản xuất kinh doanh thông thường của Công ty không quá 12 tháng.

5. Đặc điểm hoạt động của Công ty trong năm có ảnh hưởng đến Báo cáo tài chính

Lợi nhuận năm nay tăng so với năm trước do tăng doanh thu thuần về hoạt động kinh doanh của công ty (chủ yếu là sản xuất nước), Công ty ngày càng mở rộng mạng lưới cung cấp nước trên địa bàn Tỉnh góp phần gia tăng doanh thu hoạt động nước, Công ty cũng gia tăng gửi tiền có kỳ hạn góp phần làm tăng doanh thu tài chính.

6. Cấu trúc Công ty

Công ty liên kết

Công ty chỉ đầu tư vào Công ty Cổ phần Đầu tư xây dựng Cấp thoát nước Suối Dầu có trụ sở chính tại 58 Yersin, Phường Phương Sài, Thành phố Nha Trang, Khánh Hòa. Hoạt động kinh doanh chính của công ty liên kết này là khai thác, xử lý và cung cấp nước. Tại ngày kết thúc năm tài chính, tỷ lệ vốn góp của Công ty tại công ty liên kết này là 30%, tỷ lệ quyền biểu quyết và tỷ lệ phần sở hữu tương đương với tỷ lệ vốn góp.

Các Đơn vị trực thuộc

Tên đơn vị	Địa chỉ
Công ty Cổ phần Cấp thoát nước Khánh Hoà (Nộp phí)	58 Yersin, phường Phương Sài, thành phố Nha Trang, tỉnh Khánh Hòa, Việt Nam
Nhà máy nước Võ Cạnh – Công ty Cổ phần Cấp thoát nước Khánh Hoà	Gò Đình, thôn Võ Cạnh, xã Vĩnh Trung - Nha Trang
Nhà máy nước Xuân Phong – Công ty Cổ phần Cấp thoát nước Khánh Hoà	Thôn Phú Bình, xã Vĩnh Thạnh - Nha Trang
Kiểm định đồng hồ đo nước – Công ty Cổ phần Cấp thoát nước Khánh Hoà	Số 1B Lê Hồng Phong, phường Phước Tân - Nha Trang
Chi nhánh Công ty Cổ phần Cấp thoát nước Khánh Hoà – Xí nghiệp Xây lắp Cấp thoát nước	Số 1B Lê Hồng Phong, phường Phước Tân - Nha Trang

CÔNG TY CỔ PHẦN CẤP THOÁT NƯỚC KHÁNH HÒA

Địa chỉ: 58 Yersin, phường Phương Sài, thành phố Nha Trang, tỉnh Khánh Hòa, Việt Nam

BÁO CÁO TÀI CHÍNH

Cho năm tài chính kết thúc ngày 31 tháng 12 năm 2020

Bản thuyết minh Báo cáo tài chính (tiếp theo)

7. **Tuyên bố về khả năng so sánh thông tin trên Báo cáo tài chính**
Các số liệu tương ứng của năm nay so sánh được với số liệu của năm trước.
8. **Nhân viên**
Tại ngày kết thúc năm tài chính Công ty có 324 nhân viên đang làm việc (số đầu năm là 325 nhân viên).

II. NĂM TÀI CHÍNH, ĐƠN VỊ TIỀN TỆ SỬ DỤNG TRONG KẾ TOÁN

1. **Năm tài chính**
Năm tài chính của Công ty bắt đầu từ ngày 01 tháng 01 và kết thúc vào ngày 31 tháng 12 hàng năm.
2. **Đơn vị tiền tệ sử dụng trong kế toán**
Đơn vị tiền tệ sử dụng trong kế toán là Đồng Việt Nam (VND) do phần lớn các nghiệp vụ được thực hiện bằng đơn vị tiền tệ VND.

III. CHUẨN MỰC VÀ CHẾ ĐỘ KẾ TOÁN ÁP DỤNG

1. **Chế độ kế toán áp dụng**
Công ty áp dụng các chuẩn mực kế toán, Chế độ kế toán doanh nghiệp Việt Nam được ban hành theo Thông tư số 200/2014/TT-BTC ngày 22 tháng 12 năm 2014 và các thông tư hướng dẫn thực hiện chuẩn mực kế toán của Bộ Tài chính trong việc lập và trình bày Báo cáo tài chính.
2. **Tuyên bố về việc tuân thủ chuẩn mực kế toán và chế độ kế toán**
Ban Tổng Giám đốc đảm bảo đã tuân thủ yêu cầu của các Chuẩn mực Kế toán Việt Nam, Chế độ Kế toán doanh nghiệp Việt Nam được ban hành theo Thông tư số 200/2014/TT-BTC ngày 22 tháng 12 năm 2014 cũng như các thông tư hướng dẫn thực hiện chuẩn mực kế toán của Bộ Tài chính trong việc lập và trình bày Báo cáo tài chính.

IV. CÁC CHÍNH SÁCH KẾ TOÁN ÁP DỤNG

1. **Cơ sở lập Báo cáo tài chính**
Báo cáo tài chính được lập trên cơ sở kế toán dồn tích (trừ các thông tin liên quan đến các luồng tiền).
2. **Tiền và các khoản tương đương tiền**
Tiền bao gồm tiền mặt và tiền gửi ngân hàng không kỳ hạn. Các khoản tương đương tiền là các khoản đầu tư ngắn hạn có thời hạn thu hồi không quá 3 tháng kể từ ngày đầu tư, có khả năng chuyển đổi dễ dàng thành một lượng tiền xác định và không có rủi ro trong việc chuyển đổi thành tiền tại thời điểm báo cáo.
3. **Các khoản đầu tư tài chính**
Các khoản đầu tư nắm giữ đến ngày đáo hạn
Khoản đầu tư được phân loại là nắm giữ đến ngày đáo hạn khi Công ty có ý định và khả năng giữ đến ngày đáo hạn. Các khoản đầu tư nắm giữ đến ngày đáo hạn bao gồm: các khoản tiền gửi ngân hàng có kỳ hạn (bao gồm cả các loại tín phiếu, kỳ phiếu), trái phiếu, cổ phiếu ưu đãi bên phát hành

CÔNG TY CỔ PHẦN CẤP THOÁT NƯỚC KHÁNH HÒA

Địa chỉ: 58 Yersin, phường Phương Sài, thành phố Nha Trang, tỉnh Khánh Hòa, Việt Nam

BÁO CÁO TÀI CHÍNH

Cho năm tài chính kết thúc ngày 31 tháng 12 năm 2020

Bản thuyết minh Báo cáo tài chính (tiếp theo)

bắt buộc phải mua lại tại một thời điểm nhất định trong tương lai và các khoản cho vay nắm giữ đến ngày đáo hạn với mục đích thu lãi hàng kỳ và các khoản đầu tư nắm giữ đến ngày đáo hạn khác.

Các khoản đầu tư nắm giữ đến ngày đáo hạn được ghi nhận ban đầu theo giá gốc bao gồm giá mua và các chi phí liên quan đến giao dịch mua các khoản đầu tư. Sau ghi nhận ban đầu, các khoản đầu tư này được ghi nhận theo giá trị có thể thu hồi. Thu nhập lãi từ các khoản đầu tư nắm giữ đến ngày đáo hạn sau ngày mua được ghi nhận trên Báo cáo kết quả hoạt động kinh doanh trên cơ sở dự thu. Lãi được hưởng trước khi Công ty nắm giữ được ghi giảm trừ vào giá gốc tại thời điểm mua.

Khi có các bằng chứng chắc chắn cho thấy một phần hoặc toàn bộ khoản đầu tư có thể không thu hồi được và số tổn thất được xác định một cách đáng tin cậy thì tổn thất được ghi nhận vào chi phí tài chính trong kỳ và giảm trừ trực tiếp giá trị đầu tư.

Các khoản đầu tư vào công ty liên kết

Công ty liên kết

Công ty liên kết là doanh nghiệp mà Công ty có ảnh hưởng đáng kể nhưng không có quyền kiểm soát đối với các chính sách tài chính và hoạt động. Ảnh hưởng đáng kể thể hiện ở quyền tham gia vào việc đưa ra các quyết định về chính sách tài chính và hoạt động của doanh nghiệp nhận đầu tư nhưng không kiểm soát các chính sách này.

Ghi nhận ban đầu

Các khoản đầu tư vào công ty liên kết được ghi nhận ban đầu theo giá gốc, bao gồm giá mua hoặc khoản góp vốn cộng các chi phí liên quan trực tiếp đến việc đầu tư. Trường hợp đầu tư bằng tài sản phi tiền tệ, giá phí khoản đầu tư được ghi nhận theo giá trị hợp lý của tài sản phi tiền tệ tại thời điểm phát sinh.

Cổ tức và lợi nhuận của các kỳ trước khi khoản đầu tư được mua được hạch toán giảm giá trị của chính khoản đầu tư đó. Cổ tức và lợi nhuận của các kỳ sau khi khoản đầu tư được mua được ghi nhận doanh thu. Cổ tức được nhận bằng cổ phiếu chỉ được theo dõi số lượng cổ phiếu tăng thêm, không ghi nhận giá trị cổ phiếu nhận được.

Dự phòng tổn thất cho các khoản đầu tư vào công ty liên kết

Dự phòng tổn thất cho các khoản đầu tư vào công ty liên kết được trích lập khi công ty liên kết bị lỗ với mức trích lập bằng chênh lệch giữa vốn góp thực tế của các bên tại công ty liên kết và vốn chủ sở hữu thực có nhân với sở hữu vốn điều lệ thực góp của Công ty tại công ty liên kết. Nếu công ty liên kết là đối tượng lập Báo cáo tài chính hợp nhất thì căn cứ để xác định dự phòng tổn thất là Báo cáo tài chính hợp nhất.

Tăng, giảm số dự phòng tổn thất đầu tư vào công ty liên kết cần phải trích lập tại ngày kết thúc năm tài chính được ghi nhận vào chi phí tài chính.

4. Các khoản phải thu

Các khoản nợ phải thu được trình bày theo giá trị ghi sổ trừ đi các khoản dự phòng phải thu khó đòi.

Việc phân loại các khoản phải thu là phải thu khách hàng và phải thu khác được thực hiện theo nguyên tắc sau:

CÔNG TY CỔ PHẦN CẤP THOÁT NƯỚC KHÁNH HÒA

Địa chỉ: 58 Yersin, phường Phương Sài, thành phố Nha Trang, tỉnh Khánh Hòa, Việt Nam

BÁO CÁO TÀI CHÍNH

Cho năm tài chính kết thúc ngày 31 tháng 12 năm 2020

Bản thuyết minh Báo cáo tài chính (tiếp theo)

- Phải thu của khách hàng phản ánh các khoản phải thu mang tính chất thương mại phát sinh từ giao dịch có tính chất mua – bán giữa Công ty và người mua là đơn vị độc lập với Công ty.
- Phải thu khác phản ánh các khoản phải thu không có tính thương mại, không liên quan đến giao dịch mua – bán.

Dự phòng phải thu khó đòi được lập cho từng khoản nợ phải thu khó đòi căn cứ vào dự kiến mức tổn thất có thể xảy ra.

Tăng, giảm số dư dự phòng nợ phải thu khó đòi cần phải trích lập tại ngày kết thúc năm tài chính được ghi nhận vào chi phí quản lý doanh nghiệp.

5. Hàng tồn kho

Hàng tồn kho được ghi nhận theo giá thấp hơn giữa giá gốc và giá trị thuần có thể thực hiện được.

Giá gốc hàng tồn kho được xác định như sau:

- Nguyên vật liệu: bao gồm chi phí mua và các chi phí liên quan trực tiếp khác phát sinh để có được hàng tồn kho ở địa điểm và trạng thái hiện tại.
- Chi phí sản xuất kinh doanh dở dang: bao gồm chi phí nguyên vật liệu chính, chi phí nhân công và các chi phí có liên quan trực tiếp khác.

Giá xuất kho được tính theo phương pháp bình quân gia quyền và được hạch toán theo phương pháp kê khai thường xuyên.

Giá trị thuần có thể thực hiện được là giá bán ước tính của hàng tồn kho trong kỳ sản xuất, kinh doanh bình thường trừ chi phí ước tính để hoàn thành và chi phí ước tính cần thiết cho việc tiêu thụ chúng.

Dự phòng giảm giá hàng tồn kho được lập cho từng mặt hàng tồn kho có giá gốc lớn hơn giá trị thuần có thể thực hiện được. Đối với dịch vụ cung cấp dở dang, việc lập dự phòng giảm giá được tính theo từng loại dịch vụ có mức giá riêng biệt. Tăng, giảm số dư dự phòng giảm giá hàng tồn kho cần phải trích lập tại ngày kết thúc kỳ kế toán được ghi nhận vào giá vốn hàng bán.

6. Chi phí trả trước

Chi phí trả trước bao gồm các chi phí thực tế đã phát sinh nhưng có liên quan đến kết quả hoạt động sản xuất kinh doanh của nhiều kỳ kế toán. Chi phí trả trước của Công ty chủ yếu là chi phí công cụ dụng cụ và chi phí sửa chữa. Các chi phí trả trước này được phân bổ trong khoảng thời gian trả trước hoặc thời gian các lợi ích kinh tế tương ứng được tạo ra từ các chi phí này.

Công cụ, dụng cụ

Các công cụ, dụng cụ đã đưa vào sử dụng được phân bổ vào chi phí theo phương pháp đường thẳng với thời gian phân bổ không quá 12 tháng.

Chi phí trả trước ngắn hạn khác

Chi phí trả trước ngắn hạn khác là chi phí sửa chữa các tuyến ống, được phân bổ vào chi phí trong năm theo phương pháp đường thẳng với thời gian phân bổ không quá 12 tháng.

7. Tài sản cố định hữu hình

Tài sản cố định hữu hình được thể hiện theo nguyên giá trừ hao mòn lũy kế. Nguyên giá tài sản cố định hữu hình bao gồm toàn bộ các chi phí mà Công ty phải bỏ ra để có được tài sản cố định tính đến thời điểm đưa tài sản đó vào trạng thái sẵn sàng sử dụng. Các chi phí phát sinh sau ghi nhận

CÔNG TY CỔ PHẦN CẤP THOÁT NƯỚC KHÁNH HÒA

Địa chỉ: 58 Yersin, phường Phương Sài, thành phố Nha Trang, tỉnh Khánh Hòa, Việt Nam

BÁO CÁO TÀI CHÍNH

Cho năm tài chính kết thúc ngày 31 tháng 12 năm 2020

Bản thuyết minh Báo cáo tài chính (tiếp theo)

ban đầu chỉ được ghi tăng nguyên giá tài sản cố định nếu các chi phí này chắc chắn làm tăng lợi ích kinh tế trong tương lai do sử dụng tài sản đó. Các chi phí phát sinh không thỏa mãn điều kiện trên được ghi nhận là chi phí sản xuất, kinh doanh trong kỳ.

Khi tài sản cố định hữu hình được bán hay thanh lý, nguyên giá và giá trị hao mòn lũy kế được xóa sổ và lãi, lỗ phát sinh do thanh lý được ghi nhận vào thu nhập hay chi phí trong kỳ.

Tài sản cố định hữu hình được khấu hao theo phương pháp đường thẳng dựa trên thời gian hữu dụng ước tính. Số năm khấu hao của các loại tài sản cố định hữu hình như sau:

<u>Loại tài sản cố định</u>	<u>Số năm</u>
Nhà cửa, vật kiến trúc	05 - 50
Máy móc và thiết bị	03 - 20
Phương tiện vận tải, truyền dẫn	06 - 30
Thiết bị, dụng cụ quản lý	03 - 10

8. Tài sản cố định vô hình

Tài sản cố định vô hình được thể hiện theo nguyên giá trừ hao mòn lũy kế.

Nguyên giá tài sản cố định vô hình bao gồm toàn bộ các chi phí mà Công ty phải bỏ ra để có được tài sản cố định tính đến thời điểm đưa tài sản đó vào trạng thái sẵn sàng sử dụng. Chi phí liên quan đến tài sản cố định vô hình phát sinh sau khi ghi nhận ban đầu được ghi nhận là chi phí sản xuất, kinh doanh trong kỳ trừ khi các chi phí này gắn liền với một tài sản cố định vô hình cụ thể và làm tăng lợi ích kinh tế từ các tài sản này.

Khi tài sản cố định vô hình được bán hay thanh lý, nguyên giá và giá trị hao mòn lũy kế được xóa sổ và lãi, lỗ phát sinh do thanh lý được ghi nhận vào thu nhập hay chi phí trong năm.

Tài sản cố định vô hình của Công ty bao gồm:

Quyền sử dụng đất

Quyền sử dụng đất là toàn bộ các chi phí thực tế Công ty đã chi ra có liên quan trực tiếp tới đất sử dụng, bao gồm: tiền chi ra để có quyền sử dụng đất, chi phí cho đền bù, giải phóng mặt bằng, san lấp mặt bằng, lệ phí trước bạ... Quyền sử dụng đất này được khấu hao theo phương pháp đường thẳng dựa trên thời hạn thuê đất.

Chương trình phần mềm máy tính

Chi phí liên quan đến các chương trình phần mềm máy tính không phải là một bộ phận gắn kết với phần cứng có liên quan được vốn hóa. Nguyên giá của phần mềm máy tính là toàn bộ các chi phí mà Công ty đã chi ra tính đến thời điểm đưa phần mềm vào sử dụng. Phần mềm máy tính được khấu hao theo phương pháp đường thẳng trong 3 năm.

Tài sản cố định vô hình khác

Tài sản cố định vô hình khác là toàn bộ chi phí mà Công ty đã chi ra để lập quy hoạch hệ thống cấp nước TP. Nha Trang và Huyện Diên Khánh đến 2010 và định hướng đến 2025. Tài sản này được khấu hao 15 năm.

9. Chi phí xây dựng cơ bản dở dang

Chi phí xây dựng cơ bản dở dang phản ánh các chi phí liên quan trực tiếp (bao gồm cả chi phí lãi vay có liên quan phù hợp với chính sách kế toán của Công ty) đến các tài sản đang trong quá trình

CÔNG TY CỔ PHẦN CẤP THOÁT NƯỚC KHÁNH HÒA

Địa chỉ: 58 Yersin, phường Phương Sài, thành phố Nha Trang, tỉnh Khánh Hòa, Việt Nam

BÁO CÁO TÀI CHÍNH

Cho năm tài chính kết thúc ngày 31 tháng 12 năm 2020

Bản thuyết minh Báo cáo tài chính (tiếp theo)

xây dựng, máy móc thiết bị đang lắp đặt để phục vụ cho mục đích sản xuất, cho thuê và quản lý cũng như chi phí liên quan đến việc sửa chữa tài sản cố định đang thực hiện. Các tài sản này được ghi nhận theo giá gốc và không được tính khấu hao.

10. Các khoản nợ phải trả và chi phí phải trả

Các khoản nợ phải trả và chi phí phải trả được ghi nhận cho số tiền phải trả trong tương lai liên quan đến hàng hóa và dịch vụ đã nhận được. Chi phí phải trả được ghi nhận dựa trên các ước tính hợp lý về số tiền phải trả.

Việc phân loại các khoản phải trả là phải trả người bán, chi phí phải trả và phải trả khác được thực hiện theo nguyên tắc sau:

- Phải trả người bán phản ánh các khoản phải trả mang tính chất thương mại phát sinh từ giao dịch mua hàng hóa, dịch vụ, tài sản và người bán là đơn vị độc lập với Công ty.
- Chi phí phải trả phản ánh các khoản phải trả cho hàng hóa, dịch vụ đã nhận được từ người bán hoặc đã cung cấp cho người mua nhưng chưa chi trả do chưa có hóa đơn hoặc chưa đủ hồ sơ, tài liệu kế toán và các khoản phải trả cho người lao động về tiền lương nghỉ phép, các khoản chi phí sản xuất, kinh doanh phải trích trước.
- Phải trả khác phản ánh các khoản phải trả không có tính thương mại, không liên quan đến giao dịch mua, bán, cung cấp hàng hóa dịch vụ.

Các khoản nợ phải trả và chi phí phải trả được phân loại ngắn hạn và dài hạn trên Bảng cân đối kế toán căn cứ theo kỳ hạn còn lại tại ngày kết thúc năm tài chính.

11. Quỹ phát triển khoa học và công nghệ

Quỹ phát triển khoa học và công nghệ được thành lập nhằm tạo nguồn tài chính đầu tư cho hoạt động khoa học và công nghệ của Công ty như sau:

- Cấp kinh phí để thực hiện các đề tài, dự án khoa học và công nghệ.
- Hỗ trợ phát triển khoa học và công nghệ:
 - Trang bị cơ sở vật chất - kỹ thuật cho hoạt động khoa học và công nghệ.
 - Mua máy móc, thiết bị để đổi mới công nghệ trực tiếp sử dụng vào việc sản xuất sản phẩm.
 - Mua bản quyền công nghệ, quyền sử dụng, quyền sở hữu sáng chế, giải pháp hữu ích, kiểu dáng công nghiệp, thông tin khoa học và công nghệ, các tài liệu, sản phẩm có liên quan để phục vụ cho hoạt động khoa học và công nghệ.
 - Trả lương, chi thuê chuyên gia hoặc hợp đồng với tổ chức khoa học và công nghệ để thực hiện các hoạt động khoa học và công nghệ.
 - Chi phí cho đào tạo nhân lực khoa học và công nghệ theo quy định của pháp luật về khoa học và công nghệ.
 - Chi cho các hoạt động sáng kiến cải tiến kỹ thuật, hợp lý hóa sản xuất.
 - Chi phí cho các hoạt động hợp tác nghiên cứu, triển khai về khoa học và công nghệ với các tổ chức, doanh nghiệp Việt Nam.

Tài sản cố định hình thành từ quỹ phát triển khoa học và công nghệ được ghi giảm quỹ tương ứng và không phải trích khấu hao.

Mức trích lập quỹ phát triển khoa học và công nghệ bằng 10% thu nhập tính thuế trong năm theo điều lệ tổ chức và hoạt động của quỹ và được hạch toán vào chi phí. Nếu trong năm, chi cho hoạt động khoa học công nghệ vượt số dư hiện có tại quỹ thì khoản chi vượt được tính vào chi phí hoặc phân bổ cho các năm sau.

CÔNG TY CỔ PHẦN CẤP THOÁT NƯỚC KHÁNH HÒA

Địa chỉ: 58 Yersin, phường Phương Sài, thành phố Nha Trang, tỉnh Khánh Hòa, Việt Nam

BÁO CÁO TÀI CHÍNH

Cho năm tài chính kết thúc ngày 31 tháng 12 năm 2020

Bản thuyết minh Báo cáo tài chính (tiếp theo)

12. Vốn chủ sở hữu

Vốn góp của chủ sở hữu

Vốn góp của chủ sở hữu được ghi nhận theo số vốn thực tế đã góp của các cổ đông.

Thặng dư vốn cổ phần

Thặng dư vốn cổ phần được ghi nhận theo số chênh lệch giữa giá phát hành và mệnh giá cổ phiếu khi phát hành lần đầu hoặc phát hành bổ sung, chênh lệch giữa giá tái phát hành và giá trị sổ sách của cổ phiếu quỹ và cấu phần vốn của trái phiếu chuyển đổi khi đáo hạn. Chi phí trực tiếp liên quan đến việc phát hành bổ sung cổ phiếu và tái phát hành cổ phiếu quỹ được ghi giảm thặng dư vốn cổ phần.

Vốn khác của chủ sở hữu

Vốn khác được hình thành do bổ sung từ kết quả hoạt động kinh doanh, đánh giá lại tài sản và giá trị còn lại giữa giá trị hợp lý của các tài sản được tặng, biếu, tài trợ sau khi trừ các khoản thuế phải nộp (nếu có) liên quan đến các tài sản này.

Cổ phiếu quỹ

Khi mua lại cổ phiếu do Công ty phát hành, khoản tiền trả bao gồm cả các chi phí liên quan đến giao dịch được ghi nhận là cổ phiếu quỹ và được phản ánh là một khoản giảm trừ trong vốn chủ sở hữu. Khi tái phát hành, chênh lệch giữa giá tái phát hành và giá sổ sách của cổ phiếu quỹ được ghi vào khoản mục “Thặng dư vốn cổ phần”.

13. Phân phối lợi nhuận

Lợi nhuận sau thuế thu nhập doanh nghiệp được phân phối cho các cổ đông sau khi đã trích lập các quỹ theo Điều lệ của Công ty cũng như các quy định của pháp luật và đã được Đại hội đồng cổ đông phê duyệt.

Việc phân phối lợi nhuận cho các cổ đông được cân nhắc đến các khoản mục phi tiền tệ nằm trong lợi nhuận sau thuế chưa phân phối có thể ảnh hưởng đến luồng tiền và khả năng chi trả cổ tức như lãi do đánh giá lại tài sản mang đi góp vốn, lãi do đánh giá lại các khoản mục tiền tệ, các công cụ tài chính và các khoản mục phi tiền tệ khác.

Cổ tức được ghi nhận là nợ phải trả khi được Đại hội đồng cổ đông phê duyệt và có Quyết định chi trả cổ tức của Hội đồng quản trị.

14. Ghi nhận doanh thu và thu nhập

Doanh thu bán hàng hóa

Doanh thu bán hàng hóa được ghi nhận khi đồng thời thỏa mãn các điều kiện sau:

- Công ty đã chuyển giao phần lớn rủi ro và lợi ích gắn liền với quyền sở hữu hàng hóa cho người mua.
- Công ty không còn nắm giữ quyền quản lý hàng hóa, sản phẩm như người sở hữu hàng hóa hoặc quyền kiểm soát hàng hóa.
- Doanh thu được xác định tương đối chắc chắn. Khi hợp đồng quy định người mua được quyền trả lại hàng hóa đã mua theo những điều kiện cụ thể, doanh thu chỉ được ghi nhận khi những điều kiện cụ thể đó không còn tồn tại và người mua không được quyền trả lại hàng hóa (trừ trường hợp khách hàng có quyền trả lại hàng hóa dưới hình thức đổi lại để lấy hàng hóa, dịch vụ khác).
- Công ty đã hoặc sẽ thu được lợi ích kinh tế từ giao dịch bán hàng.
- Xác định được chi phí liên quan đến giao dịch bán hàng.

CÔNG TY CỔ PHẦN CẤP THOÁT NƯỚC KHÁNH HÒA

Địa chỉ: 58 Yersin, phường Phương Sài, thành phố Nha Trang, tỉnh Khánh Hòa, Việt Nam

BÁO CÁO TÀI CHÍNH

Cho năm tài chính kết thúc ngày 31 tháng 12 năm 2020

Bản thuyết minh Báo cáo tài chính (tiếp theo)

Doanh thu cung cấp dịch vụ

Doanh thu cung cấp dịch vụ được ghi nhận khi đồng thời thỏa mãn các điều kiện sau:

- Doanh thu được xác định tương đối chắc chắn. Khi hợp đồng quy định người mua được quyền trả lại dịch vụ đã mua theo những điều kiện cụ thể, doanh thu chỉ được ghi nhận khi những điều kiện cụ thể đó không còn tồn tại và người mua không được quyền trả lại dịch vụ đã cung cấp.
- Công ty đã hoặc sẽ thu được lợi ích kinh tế từ giao dịch cung cấp dịch vụ đó.
- Xác định được phần công việc đã hoàn thành vào thời điểm báo cáo.
- Xác định được chi phí phát sinh cho giao dịch và chi phí để hoàn thành giao dịch cung cấp dịch vụ đó.

Trường hợp dịch vụ được thực hiện trong nhiều kỳ thì doanh thu được ghi nhận trong kỳ được căn cứ vào kết quả phần công việc đã hoàn thành vào ngày kết thúc năm tài chính.

Tiền lãi

Tiền lãi được ghi nhận trên cơ sở thời gian và lãi suất thực tế từng kỳ.

15. Các khoản giảm trừ doanh thu

Các khoản giảm trừ doanh thu bao gồm giảm giá hàng bán phát sinh cùng kỳ tiêu thụ hàng hóa, dịch vụ được điều chỉnh giảm doanh thu của kỳ phát sinh.

Trường hợp hàng hóa, dịch vụ đã tiêu thụ từ các kỳ trước, đến kỳ này mới phát sinh giảm giá hàng bán thì được ghi giảm doanh thu theo nguyên tắc:

- Nếu khoản trả lại phát sinh trước thời điểm phát hành Báo cáo tài chính: ghi giảm doanh thu trên Báo cáo tài chính giữa niên độ của kỳ này.
- Nếu khoản trả lại phát sinh sau thời điểm phát hành Báo cáo tài chính: ghi giảm doanh thu trên Báo cáo tài chính của năm sau.

16. Chi phí đi vay

Chi phí đi vay bao gồm lãi tiền vay và các chi phí khác phát sinh liên quan trực tiếp đến các khoản vay.

Chi phí đi vay được ghi nhận vào chi phí khi phát sinh. Trường hợp chi phí đi vay liên quan trực tiếp đến việc đầu tư xây dựng hoặc sản xuất tài sản dở dang cần có một thời gian đủ dài (trên 12 tháng) để có thể đưa vào sử dụng theo mục đích định trước hoặc bán thì chi phí đi vay này được tính vào giá trị của tài sản đó. Đối với khoản vay riêng phục vụ việc xây dựng tài sản cố định, bất động sản đầu tư, lãi vay được vốn hóa kể cả khi thời gian xây dựng dưới 12 tháng. Các khoản thu nhập phát sinh từ việc đầu tư tạm thời các khoản vay được ghi giảm nguyên giá tài sản có liên quan.

Đối với các khoản vốn vay chung trong đó có sử dụng cho mục đích đầu tư xây dựng hoặc sản xuất tài sản dở dang thì chi phí đi vay vốn hóa được xác định theo tỷ lệ vốn hóa đối với chi phí lũy kế bình quân gia quyền phát sinh cho việc đầu tư xây dựng cơ bản hoặc sản xuất tài sản đó. Tỷ lệ vốn hóa được tính theo tỷ lệ lãi suất bình quân gia quyền của các khoản vay chưa trả trong kỳ, ngoại trừ các khoản vay riêng biệt phục vụ cho mục đích hình thành một tài sản cụ thể.

17. Các khoản chi phí

Chi phí là những khoản làm giảm lợi ích kinh tế được ghi nhận tại thời điểm giao dịch phát sinh hoặc khi có khả năng tương đối chắc chắn sẽ phát sinh trong tương lai không phân biệt đã chi tiền hay chưa.

CÔNG TY CỔ PHẦN CẤP THOÁT NƯỚC KHÁNH HÒA

Địa chỉ: 58 Yersin, phường Phương Sài, thành phố Nha Trang, tỉnh Khánh Hòa, Việt Nam

BÁO CÁO TÀI CHÍNH

Cho năm tài chính kết thúc ngày 31 tháng 12 năm 2020

Bản thuyết minh Báo cáo tài chính (tiếp theo)

Các khoản chi phí và khoản doanh thu do nó tạo ra phải được ghi nhận đồng thời theo nguyên tắc phù hợp. Trong trường hợp nguyên tắc phù hợp xung đột với nguyên tắc thận trọng, chi phí được ghi nhận căn cứ vào bản chất và quy định của các chuẩn mực kế toán để đảm bảo phản ánh giao dịch một cách trung thực, hợp lý.

18. Thuế thu nhập doanh nghiệp

Chi phí thuế thu nhập doanh nghiệp bao gồm thuế thu nhập hiện hành và thuế thu nhập hoãn lại.

Thuế thu nhập hiện hành

Thuế thu nhập hiện hành là khoản thuế được tính dựa trên thu nhập tính thuế. Thu nhập tính thuế chênh lệch so với lợi nhuận kế toán là do điều chỉnh các khoản chênh lệch tạm thời giữa thuế và kế toán, các chi phí không được trừ cũng như điều chỉnh các khoản thu nhập không phải chịu thuế và các khoản lỗ được chuyển.

Thuế thu nhập hoãn lại

Thuế thu nhập hoãn lại là khoản thuế thu nhập doanh nghiệp sẽ phải nộp hoặc sẽ được hoãn lại do chênh lệch tạm thời giữa giá trị ghi sổ của tài sản và nợ phải trả cho mục đích lập Báo cáo tài chính và cơ sở tính thuế thu nhập. Thuế thu nhập hoãn lại phải trả được ghi nhận cho tất cả các khoản chênh lệch tạm thời chịu thuế. Tài sản thuế thu nhập hoãn lại chỉ được ghi nhận khi chắc chắn trong tương lai sẽ có lợi nhuận tính thuế để sử dụng những chênh lệch tạm thời được khấu trừ này.

Giá trị ghi sổ của tài sản thuế thu nhập doanh nghiệp hoãn lại được xem xét lại vào ngày kết thúc kỳ kế toán và sẽ được ghi giảm đến mức đảm bảo chắc chắn có đủ lợi nhuận tính thuế cho phép lợi ích của một phần hoặc toàn bộ tài sản thuế thu nhập hoãn lại được sử dụng. Các tài sản thuế thu nhập doanh nghiệp hoãn lại chưa được ghi nhận trước đây được xem xét lại vào ngày kết thúc kỳ kế toán và được ghi nhận khi chắc chắn có đủ lợi nhuận tính thuế để có thể sử dụng các tài sản thuế thu nhập hoãn lại chưa ghi nhận này.

Tài sản thuế thu nhập hoãn lại và thuế thu nhập hoãn lại phải trả được xác định theo thuế suất dự tính sẽ áp dụng cho năm tài sản được thu hồi hay nợ phải trả được thanh toán dựa trên các mức thuế suất có hiệu lực tại ngày kết thúc kỳ kế toán. Thuế thu nhập hoãn lại được ghi nhận vào Báo cáo kết quả hoạt động kinh doanh và chỉ ghi trực tiếp vào vốn chủ sở hữu khi khoản thuế đó liên quan đến các khoản mục được ghi thẳng vào vốn chủ sở hữu.

Tài sản thuế thu nhập hoãn lại và thuế thu nhập hoãn lại phải trả được bù trừ khi:

- Công ty có quyền hợp pháp được bù trừ giữa tài sản thuế thu nhập hiện hành với thuế thu nhập hiện hành phải nộp; và
- Các tài sản thuế thu nhập hoãn lại và thuế thu nhập hoãn lại phải trả này liên quan đến thuế thu nhập doanh nghiệp được quản lý bởi cùng một cơ quan thuế:
 - Đối với cùng một đơn vị chịu thuế; hoặc
 - Công ty dự định thanh toán thuế thu nhập hiện hành phải trả và tài sản thuế thu nhập hiện hành trên cơ sở thuần hoặc thu hồi tài sản đồng thời với việc thanh toán nợ phải trả trong từng kỳ tương lai khi các khoản trọng yếu của thuế thu nhập hoãn lại phải trả hoặc tài sản thuế thu nhập hoãn lại được thanh toán hoặc thu hồi.

19. Bên liên quan

Các bên được coi là liên quan nếu một bên có khả năng kiểm soát hoặc có ảnh hưởng đáng kể đối với bên kia trong việc ra quyết định các chính sách tài chính và hoạt động. Các bên cũng được xem là bên liên quan nếu cùng chịu sự kiểm soát chung hay chịu ảnh hưởng đáng kể chung.

CÔNG TY CỔ PHẦN CẤP THOÁT NƯỚC KHÁNH HÒA

Địa chỉ: 58 Yersin, phường Phương Sài, thành phố Nha Trang, tỉnh Khánh Hòa, Việt Nam

BÁO CÁO TÀI CHÍNH

Cho năm tài chính kết thúc ngày 31 tháng 12 năm 2020

Bản thuyết minh Báo cáo tài chính (tiếp theo)

Trong việc xem xét mối quan hệ của các bên liên quan, bản chất của mối quan hệ được chú trọng nhiều hơn hình thức pháp lý.

20. Báo cáo theo bộ phận

Bộ phận theo lĩnh vực kinh doanh là một phần có thể xác định riêng biệt tham gia vào quá trình sản xuất hoặc cung cấp sản phẩm, dịch vụ và có rủi ro và lợi ích kinh tế khác với các bộ phận kinh doanh khác.

Bộ phận theo khu vực địa lý là một phần có thể xác định riêng biệt tham gia vào quá trình sản xuất hoặc cung cấp sản phẩm, dịch vụ trong phạm vi một môi trường kinh tế cụ thể và có rủi ro và lợi ích kinh tế khác với các bộ phận kinh doanh trong các môi trường kinh tế khác.

Thông tin bộ phận được lập và trình bày phù hợp với chính sách kế toán áp dụng cho việc lập và trình bày Báo cáo tài chính của Công ty.

21. Công cụ tài chính

Tài sản tài chính

Việc phân loại các tài sản tài chính này phụ thuộc vào bản chất và mục đích của tài sản tài chính và được quyết định tại thời điểm ghi nhận ban đầu. Các tài sản tài chính của Công ty gồm tiền và các khoản tương đương tiền, các khoản phải thu khách hàng, phải thu khác.

Tại thời điểm ghi nhận ban đầu, các tài sản tài chính được ghi nhận theo giá gốc cộng các chi phí giao dịch có liên quan trực tiếp đến tài sản tài chính đó.

Nợ phải trả tài chính

Việc phân loại các khoản nợ phải trả tài chính phụ thuộc vào bản chất và mục đích của khoản nợ phải trả tài chính và được quyết định tại thời điểm ghi nhận ban đầu. Nợ phải trả tài chính của Công ty gồm các khoản phải trả người bán, vay và nợ, các khoản phải trả khác.

Tại thời điểm ghi nhận ban đầu, các khoản nợ phải trả tài chính được ghi nhận ban đầu theo giá gốc trừ các chi phí giao dịch có liên quan trực tiếp đến nợ phải trả tài chính đó.

Công cụ vốn chủ sở hữu

Công cụ vốn chủ sở hữu là hợp đồng chứng tỏ được những lợi ích còn lại về tài sản của Công ty sau khi trừ đi toàn bộ nghĩa vụ.

Bù trừ các công cụ tài chính

Các tài sản tài chính và nợ phải trả tài chính chỉ được bù trừ với nhau và trình bày giá trị thuần trên Bảng cân đối kế toán khi và chỉ khi Công ty:

- Có quyền hợp pháp để bù trừ giá trị đã được ghi nhận; và
- Có dự định thanh toán trên cơ sở thuần hoặc ghi nhận tài sản và thanh toán nợ phải trả cùng một thời điểm.

CÔNG TY CỔ PHẦN CẤP THOÁT NƯỚC KHÁNH HÒA

Địa chỉ: 58 Yersin, phường Phương Sài, thành phố Nha Trang, tỉnh Khánh Hòa, Việt Nam

BÁO CÁO TÀI CHÍNH

Cho năm tài chính kết thúc ngày 31 tháng 12 năm 2020

Bản thuyết minh Báo cáo tài chính (tiếp theo)

V. THÔNG TIN BỔ SUNG CHO CÁC KHOẢN MỤC TRÌNH BÀY TRONG BẢNG CÂN ĐỐI KẾ TOÁN

1. Tiền và các khoản tương đương tiền

	<u>Số cuối năm</u>	<u>Số đầu năm</u>
Tiền mặt	7.246.902	820.623
Tiền gửi ngân hàng không kỳ hạn	8.736.666.563	2.505.675.673
Các khoản tương đương tiền	30.107.191.472	21.456.907.047
- Tiền gửi ngân hàng có kỳ hạn gốc không quá 3 tháng	30.107.191.472	21.456.907.047
Cộng	<u>38.851.104.937</u>	<u>23.963.403.343</u>

2. Các khoản đầu tư tài chính

Các khoản đầu tư tài chính của Công ty bao gồm đầu tư nắm giữ đến ngày đáo hạn và đầu tư góp vốn vào đơn vị khác. Thông tin về các khoản đầu tư tài chính của Công ty như sau:

2a. Đầu tư nắm giữ đến ngày đáo hạn

	<u>Số cuối năm</u>		<u>Số đầu năm</u>	
	<u>Giá gốc</u>	<u>Giá trị ghi sổ</u>	<u>Giá gốc</u>	<u>Giá trị ghi sổ</u>
Ngắn hạn	<u>56.000.000.000</u>	<u>56.000.000.000</u>	<u>48.000.000.000</u>	<u>48.000.000.000</u>
Tiền gửi có kỳ hạn	56.000.000.000	56.000.000.000	48.000.000.000	48.000.000.000
Cộng	<u>56.000.000.000</u>	<u>56.000.000.000</u>	<u>48.000.000.000</u>	<u>48.000.000.000</u>

2b. Đầu tư góp vốn vào đơn vị khác

	<u>Số cuối năm</u>		<u>Số đầu năm</u>	
	<u>Giá gốc</u>	<u>Dự phòng</u>	<u>Giá gốc</u>	<u>Dự phòng</u>
Đầu tư vào công ty liên kết	<u>24.000.000.000</u>	<u>(605.066.549)</u>	<u>24.000.000.000</u>	<u>(1.749.395.749)</u>
Công ty Cổ phần Đầu tư Xây dựng Cấp thoát nước Suối Dầu (*)	24.000.000.000	(605.066.549)	24.000.000.000	(1.749.395.749)
Đầu tư góp vốn vào đơn vị khác	-	-	-	-
Công ty Cổ phần Đầu tư Xây dựng Cấp thoát nước Sơn Thành	-	-	-	-
Cộng	<u>24.000.000.000</u>	<u>(605.066.549)</u>	<u>24.000.000.000</u>	<u>(1.749.395.749)</u>

(*) Theo Giấy chứng nhận đăng ký doanh nghiệp số 4201574467 ngày 27 tháng 9 năm 2013 do Sở Kế hoạch và Đầu tư Tỉnh Khánh Hòa cấp, Công ty đầu tư vào Công ty Cổ phần Đầu tư xây dựng Cấp thoát nước Suối Dầu 24.000.000.000VND, tương đương 30% vốn điều lệ. Tại ngày kết thúc năm tài chính, Công ty đã đầu tư đủ số vốn theo cam kết.

Giá trị hợp lý

Công ty chưa xác định giá trị hợp lý của các khoản đầu tư do chưa có hướng dẫn cụ thể về việc xác định giá trị hợp lý.

Tình hình hoạt động của công ty liên kết

Công ty Cổ phần Đầu tư xây dựng Cấp thoát nước Suối Dầu hiện đang hoạt động kinh doanh bình thường và đã bắt đầu có lãi.

Dự phòng cho các khoản đầu tư góp vốn vào đơn vị khác

Tình hình biến động dự phòng cho các khoản đầu tư góp vốn vào đơn vị khác như sau:

CÔNG TY CỔ PHẦN CẤP THOÁT NƯỚC KHÁNH HÒA

Địa chỉ: 58 Yersin, phường Phương Sài, thành phố Nha Trang, tỉnh Khánh Hòa, Việt Nam

BÁO CÁO TÀI CHÍNH

Cho năm tài chính kết thúc ngày 31 tháng 12 năm 2020

Bản thuyết minh Báo cáo tài chính (tiếp theo)

	<u>Năm nay</u>		<u>Năm trước</u>	
Số đầu năm	1.749.395.749		2.303.057.087	
Trích lập dự phòng bổ sung	-		-	
Hoàn nhập dự phòng	1.144.329.200		(553.661.338)	
Số cuối năm	605.066.549		1.749.395.749	
3. Phải thu ngắn hạn của khách hàng				
	<u>Số cuối năm</u>		<u>Số đầu năm</u>	
<i>Phải thu các bên liên quan</i>	-		-	
Công ty Cổ phần Đầu tư Xây dựng Cấp thoát nước Suối Dầu	-		-	
<i>Phải thu các khách hàng khác</i>	38.912.947.459		49.830.997.399	
Phải thu tiền nước khách hàng	38.815.654.516		38.073.822.399	
Phải thu hoạt động xây lắp	97.292.943		622.484.000	
Phải thu hoạt động nạo vét hệ thống thoát nước - UBND Thành Phố Nha trang	-		11.134.691.000	
Cộng	38.912.947.459		49.830.997.399	
4. Trả trước cho người bán ngắn hạn				
	<u>Số cuối năm</u>		<u>Số đầu năm</u>	
Viện nghiên cứu Chế tạo Tàu thủy	-		173.250.000	
Công ty Cổ phần nước và Xây dựng Đường Thành	-		144.900.000	
Công ty TNHH thương mại và Công nghệ B.A.C.A.U	10.074.734.000		-	
Công ty TNHH TK Cộng	2.307.712.000		-	
Các nhà cung cấp khác	473.403.000		330.414.000	
Cộng	12.855.849.000		648.564.000	
5. Phải thu ngắn hạn khác				
	<u>Số cuối năm</u>		<u>Số đầu năm</u>	
	<u>Giá trị</u>	<u>Dự phòng</u>	<u>Giá trị</u>	<u>Dự phòng</u>
Thuế TNCN phải thu nhân viên	-	-	766.168.384	-
Các khoản ký cược, ký quỹ	637.921.724	-	540.309.724	-
Tạm ứng	(81.026.679)	-	-	-
Lãi dự thu tiền gửi có kỳ hạn	-	-	489.638.571	-
Các khoản phải thu ngắn hạn khác	26.396.150	-	-	-
Cộng	583.291.195	-	1.796.116.679	-
6. Nợ xấu				
	<u>Số cuối năm</u>		<u>Số đầu năm</u>	
	<u>Thời gian</u>	<u>Giá trị có</u>	<u>Thời gian</u>	<u>Giá trị có</u>
	<u>quá hạn</u>	<u>Giá gốc</u>	<u>quá hạn</u>	<u>Giá gốc</u>
<i>Trả trước cho người bán ngắn hạn</i>		<u>thể thu hồi</u>		<u>thể thu hồi</u>
Công ty Cổ phần Catsoft	Trên 3 năm	53.600.000	Trên 3 năm	53.600.000

CÔNG TY CỔ PHẦN CẤP THOÁT NƯỚC KHÁNH HÒA

Địa chỉ: 58 Yersin, phường Phương Sài, thành phố Nha Trang, tỉnh Khánh Hòa, Việt Nam

BÁO CÁO TÀI CHÍNH

Cho năm tài chính kết thúc ngày 31 tháng 12 năm 2020

Bản thuyết minh Báo cáo tài chính (tiếp theo)

	Số cuối năm			Số đầu năm		
	Thời gian quá hạn	Giá gốc	Giá trị có thể thu hồi	Thời gian quá hạn	Giá gốc	Giá trị có thể thu hồi
Công ty Cổ phần 504	Trên 3 năm	100.000.000	-	Trên 3 năm	100.000.000	-
Cộng		153.600.000	-		153.600.000	-

Tình hình biến động dự phòng nợ phải thu ngắn hạn như sau:

	<u>Năm nay</u>	<u>Năm trước</u>
Số đầu năm	153.600.000	153.600.000
Trích lập dự phòng bổ sung	-	-
Số cuối năm	153.600.000	153.600.000

7. Hàng tồn kho

	Số cuối năm		Số đầu năm	
	Giá gốc	Dự phòng	Giá gốc	Dự phòng
Nguyên liệu, vật liệu	25.628.454.726	-	29.119.749.478	-
Chi phí sản xuất, kinh doanh dở dang	15.755.974.939	-	14.378.246.299	-
Cộng	41.384.429.665	-	43.497.995.777	-

8. Chi phí trả trước ngắn hạn

	<u>Số cuối năm</u>	<u>Số đầu năm</u>
Chi phí công cụ, dụng cụ	976.649.569	2.557.056.983
Cộng	976.649.569	2.557.056.983

9. Tài sản cố định hữu hình

	<u>Nhà cửa, vật kiến trúc</u>	<u>Máy móc và thiết bị</u>	<u>Phương tiện vận tải, truyền dẫn</u>	<u>Thiết bị, dụng cụ quản lý</u>	<u>Cộng</u>
Nguyên giá					
Số đầu năm	87.672.667.154	245.518.805.275	639.595.087.620	1.572.764.596	974.359.324.645
Mua trong năm		397.728.000	315.000.000	31.500.000	1.935.051.000
Đầu tư xây dựng hoàn thành	2.174.303.990	6.806.955.978	29.010.801.271	943.763.636	16.231.612.361
Tăng khác (từ chi phí dở dang)	-	124.416.000	1.900.389.560	-	1.062.682.000
Nhận bàn giao từ UBND tỉnh Khánh Hòa	-	-	-	-	-
Thanh lý, nhượng bán	-	-	-	-	-
Giảm khác	-	-	-	-	-
Số cuối năm	89.846.971.144	252.847.905.253	670.821.278.451	2.548.028.232	1.016.064.183.080
<i>Trong đó:</i>					
Đã khấu hao hết vẫn còn sử dụng	21.843.839.006	62.992.113.720	76.624.954.675	975.498.062	162.436.405.463
Chờ thanh lý	-	-	-	-	-

Giá trị hao mòn

CÔNG TY CỔ PHẦN CẤP THOÁT NƯỚC KHÁNH HÒA

Địa chỉ: 58 Yersin, phường Phương Sài, thành phố Nha Trang, tỉnh Khánh Hòa, Việt Nam

BÁO CÁO TÀI CHÍNH

Cho năm tài chính kết thúc ngày 31 tháng 12 năm 2020

Bản thuyết minh Báo cáo tài chính (tiếp theo)

	Nhà cửa, vật kiến trúc	Máy móc và thiết bị	Phương tiện vận tải, truyền dẫn	Thiết bị, dụng cụ quản lý	Cộng
Số đầu năm	49.317.123.568	169.787.152.979	379.891.567.967	1.180.708.162	600.176.552.676
Khấu hao trong năm	7.090.607.879	30.815.842.510	57.546.574.091	206.341.706	95.659.366.186
Thanh lý, nhượng bán	-	-	-	-	-
Số cuối năm	56.407.731.447	200.602.995.489	437.438.142.058	1.387.049.868	695.835.918.862
Giá trị còn lại					
Số đầu năm	38.355.543.586	75.731.652.296	259.703.519.653	392.056.434	374.182.771.969
Số cuối năm	33.439.239.697	52.244.909.764	233.383.136.393	1.160.978.364	320.228.264.218
<i>Trong đó:</i>					
Tạm thời chưa sử dụng	-	-	-	-	-
Đang chờ thanh lý	-	-	-	-	-

10. Tài sản cố định vô hình

	Quyền sử dụng đất	Chương trình phần mềm máy tính	Tài sản cố định khác	Cộng
Nguyên giá				
Số đầu năm	24.636.685.000	3.876.174.400	-	28.512.859.400
Phân loại lại	-	-	-	-
Số cuối năm	...24.636.685.000.	3.876.174.400	-	28.512.859.400
<i>Trong đó:</i>				
Đã khấu hao hết nhưng vẫn còn sử dụng				
Giá trị hao mòn				
Số đầu năm	9.142.083.481	3.181.272.655	-	12.323.356.136
Khấu hao trong năm	1.355.720.553	324.067.599	-	1.679.788.152
Số cuối năm	10.497.804.034	3.505.340.254	-	14.003.144.288
Giá trị còn lại				
Số đầu năm	15.494.601.519	694.901.745	-	16.189.503.264
Số cuối năm	14.138.880.966	370.834.146	-	14.509.715.112
<i>Trong đó:</i>				
Tạm thời không sử dụng	-	-	-	-
Đang chờ thanh lý	-	-	-	-

11. Chi phí xây dựng cơ bản dở dang

	Số đầu năm	Chi phí phát sinh trong năm	Kết chuyển vào TSCĐ trong năm	Kết chuyển giảm khác	Số cuối năm
Xây dựng cơ bản dở dang	2.707.993.031	50.222.772.431	36.301.888.420	12.253.973.425	4.374.903.617
- <i>Tuyển ổng DN700-900</i>	608.235.454	-	-	-	608.235.454

Bản thuyết minh này là một bộ phận hợp thành và phải được đọc cùng với Báo cáo tài chính

CÔNG TY CỔ PHẦN CẤP THOÁT NƯỚC KHÁNH HÒA

Địa chỉ: 58 Yersin, phường Phương Sài, thành phố Nha Trang, tỉnh Khánh Hòa, Việt Nam

BÁO CÁO TÀI CHÍNH

Cho năm tài chính kết thúc ngày 31 tháng 12 năm 2020

Bản thuyết minh Báo cáo tài chính (tiếp theo)

	<u>Số đầu năm</u>	<u>Chi phí phát sinh trong năm</u>	<u>Kết chuyển vào TSCĐ trong năm</u>	<u>Kết chuyển giảm khác</u>	<u>Số cuối năm</u>
<i>Cao bà Quát - Cầu lũng</i>					
- Dự án mở rộng cấp nước thành phố Nha Trang	460.846.830	-	-	124.692.241	336.154.589
- Sửa chữa tuyến ống DN200, 100, 50 QL1 - Suối Cát - Cam Lâm (Km1469+500)					
- Km1470+670) II	-	2.218.407.423	2.032.019.364	186.388.059	-
- Cài tạo nâng công suất Nhà máy nước Vô cạnh (giai đoạn I)	-	939.790.001	-	-	939.790.001
- Dự án tuyến ống cấp nước DN 900 Cầu đừa - Mã vòng	261.518.182	378.951.637	-	-	640.469.819
- Các công trình tuyến ống cấp nước	1.377.392.565	48.682.623.370	34.269.869.056	11.942.893.125	1.850.253.754
Cộng	2.707.993.031	50.222.772.431	36.301.888.420	12.253.973.425	4.374.903.617

12. Phải trả người bán ngắn hạn

	<u>Số cuối năm</u>	<u>Số đầu năm</u>
Phải trả các bên liên quan	3.084.900.000	5.460.000.000
Công ty Cổ phần Đầu tư xây dựng Cấp thoát nước Suối Dầu	3.084.900.000	5.460.000.000
Phải trả các nhà cung cấp khác	6.621.220.800	22.539.080.366
Công ty TNHH Dừng Lợi	272.371.000	13.819.609.374
Công ty Cổ phần HAWACO Miền Nam	1.934.306.000	3.147.133.000
Công ty Cổ phần nhựa Đồng Nai	422.598.880	1.396.337.580
Công ty Cổ phần nhựa Bình Minh	621.236.000	330.264.000
Công ty cổ phần tự động công nghiệp OMINA	2.096.950.000	369.600.000
Các nhà cung cấp khác	1.273.758.920	3.476.136.412
Cộng	9.706.120.800	27.999.080.366

Công ty không có nợ phải trả người bán quá hạn chưa thanh toán.

13. Người mua trả tiền trước ngắn hạn

	<u>Số cuối năm</u>	<u>Số đầu năm</u>
Trung tâm phát triển quỹ đất Tỉnh Khánh Hòa	16.114.367.672	16.114.367.672
Ban Quản Lý Dịch vụ Công ích Thành phố Nha	1.799.000.000	

CÔNG TY CỔ PHẦN CẤP THOÁT NƯỚC KHÁNH HÒA

Địa chỉ: 58 Yersin, phường Phương Sài, thành phố Nha Trang, tỉnh Khánh Hòa, Việt Nam

BÁO CÁO TÀI CHÍNH

Cho năm tài chính kết thúc ngày 31 tháng 12 năm 2020

Bản thuyết minh Báo cáo tài chính (tiếp theo)

	<u>Số cuối năm</u>	<u>Số đầu năm</u>
Trang		
Các khách hàng khác	778.486.000	1.015.590.000
Cộng	<u>18.691.853.672</u>	<u>17.129.957.672</u>

14. Thuế và các khoản phải nộp Nhà nước

	<u>Số đầu năm</u>	<u>Số phải nộp trong năm</u>	<u>Số đã thực nộp trong năm</u>	<u>Số cuối năm</u>
Thuế GTGT hàng bán nội địa	-	13.790.939.132	13.629.227.144	161.711.988
Thuế GTGT phí thoát nước đô thị thu và nộp hộ	645.647.409	3.640.288.098	5.731.933.874	727.554.877
Thuế thu nhập doanh nghiệp	882.302.454	3.621.092.680	3.795.035.675	708.359.459
Thuế thu nhập cá nhân	911.481.475	2.179.908.170	2.960.541.641	130.848.004
Thuế tài nguyên	164.851.280	1.449.151.680	1.453.145.160	160.857.800
Tiền thuế đất, thuế nhà đất	-	11.624.306	11.624.306	-
Lệ phí môn bài	-	3.000.000	3.000.000	-
Phí, lệ phí và các khoản phải nộp khác	7.450.241.760	63.756.219.180	63.799.442.338	7.407.018.602
- <i>Phí bảo vệ môi trường đối với nước thải sinh hoạt</i>	<i>707.742.018</i>	<i>7.117.436.454</i>	<i>6.997.830.387</i>	<i>827.348.085</i>
- <i>Giá thoát nước đô thị</i>	<i>6.143.402.230</i>	<i>53.994.215.397</i>	<i>54.452.024.160</i>	<i>5.685.593.467</i>
- <i>Phí dịch vụ bảo vệ môi trường rừng</i>	<i>599.097.512</i>	<i>1.806.594.400</i>	<i>1.788.450.612</i>	<i>617.241.300</i>
- <i>Tiền khai thác tài nguyên nước</i>	<i>-</i>	<i>837.972.929</i>	<i>561.137.179</i>	<i>276.835.750</i>
Cộng	<u>10.054.524.378</u>	<u>90.515.900.552</u>	<u>91.383.950.138</u>	<u>9.186.474.792</u>

Thuế giá trị gia tăng

Công ty nộp thuế giá trị gia tăng theo phương pháp khấu trừ. Thuế suất thuế giá trị gia tăng như sau:

- Hoạt động cung cấp nước sạch 5%
- Hoạt động xây lắp, khảo sát thiết kế và dịch vụ khác 10%

Thuế thu nhập doanh nghiệp

Công ty nộp thuế thu nhập doanh nghiệp cho thu nhập từ hoạt động sản xuất nước với thuế suất 10%.

Thu nhập từ các hoạt động khác phải nộp thuế thu nhập doanh nghiệp với thuế suất 20%.

Thuế thu nhập doanh nghiệp phải nộp trong năm được dự tính như sau:

	<u>Năm nay</u>	<u>Năm trước</u>
Tổng lợi nhuận kế toán trước thuế	14.659.066.615	44.974.202.809
Các khoản điều chỉnh tăng, giảm lợi nhuận kế toán để xác định lợi nhuận chịu thuế thu nhập doanh nghiệp:		
- Các khoản điều chỉnh tăng	56.731.094	1.154.758.000
- Các khoản điều chỉnh giảm	-	-

CÔNG TY CỔ PHẦN CẤP THOÁT NƯỚC KHÁNH HÒA

Địa chỉ: 58 Yersin, phường Phương Sài, thành phố Nha Trang, tỉnh Khánh Hòa, Việt Nam

BÁO CÁO TÀI CHÍNH

Cho năm tài chính kết thúc ngày 31 tháng 12 năm 2020

Bản thuyết minh Báo cáo tài chính (tiếp theo)

	<u>Năm nay</u>	<u>Năm trước</u>
Thu nhập chịu thuế	14.715.797.709	46.128.960.809
Thuế suất thuế thu nhập doanh nghiệp	20%	20%
<i>Thuế thu nhập doanh nghiệp phải nộp theo thuế suất phổ thông</i>	<i>2.943.159.542</i>	<i>9.225.792.163</i>
<i>Thuế thu nhập doanh nghiệp chênh lệch do áp dụng thuế suất khác thuế suất phổ thông</i>	<i>(1.358.135.306)</i>	<i>(4.351.378.567)</i>
<i>Điều chỉnh thuế thu nhập doanh nghiệp phải nộp của các năm trước</i>	-	-
Thuế suất đã trích trong quý trước	157.469.359	-
Tổng Thuế thu nhập doanh nghiệp còn phải nộp	<u>727.554.877</u>	<u>4.874.413.596</u>

Việc xác định thuế thu nhập doanh nghiệp phải nộp của Công ty được căn cứ vào các quy định hiện hành về thuế. Tuy nhiên, những quy định này thay đổi theo từng thời kỳ và các quy định về thuế đối với nhiều loại giao dịch khác nhau có thể được giải thích theo nhiều cách khác nhau. Do vậy số thuế được trình bày trên Báo cáo tài chính có thể sẽ thay đổi khi cơ quan thuế kiểm tra.

Thuế tài nguyên

Công ty phải nộp thuế tài nguyên đối với mặt nước phục vụ sản xuất với giá tính thuế là 4.000 VND/m³, thuế suất là 1%.

Tiền thuê đất, thuế nhà đất

Tiền thuê đất, thuế nhà đất được nộp theo thông báo của cơ quan thuế.

Các loại thuế khác

Công ty kê khai và nộp theo quy định.

15. Phải trả người lao động

Công ty chi trả tiền lương và Bảo hiểm cho nhân viên từ quỹ tiền lương, thù lao kế hoạch đã được thông qua theo theo văn bản số 7217/UBND-KT ngày 20 tháng 7 năm 2020 của UBND tỉnh Khánh Hòa.

16. Chi phí phải trả ngắn hạn

	<u>Số cuối năm</u>	<u>Số đầu năm</u>
Chi phí hỗ trợ phí bảo vệ môi trường đối với nước thải sinh hoạt	390.546.210	401.906.030
Chi phí sửa chữa ống bê	26.762.000	-
Chi phí lãi vay phải trả	-	174.881.854
Chi phí tiền điện sản xuất	-	466.982.253
Chi phí sửa chữa đập ngăn mặn và bảo dưỡng điện nhà máy nước Võ cạnh , Xuân Phong	-	580.824.696
Chi phí cho CBCCNV + thưởng	84.291.000	-
Các chi phí phải trả ngắn hạn khác	488.819.183	1.025.254.361
Cộng	<u>990.418.393</u>	<u>2.649.849.194</u>

CÔNG TY CỔ PHẦN CẤP THOÁT NƯỚC KHÁNH HÒA

Địa chỉ: 58 Yersin, phường Phương Sài, thành phố Nha Trang, tỉnh Khánh Hòa, Việt Nam

BÁO CÁO TÀI CHÍNH

Cho năm tài chính kết thúc ngày 31 tháng 12 năm 2020

Bản thuyết minh Báo cáo tài chính (tiếp theo)**17. Phải trả ngắn hạn/dài hạn khác****17a. Phải trả ngắn hạn khác**

	<u>Số cuối năm</u>	<u>Số đầu năm</u>
Kinh phí công đoàn, Bảo hiểm xã hội	287.461.783	533.518.139
Nhận ký quỹ, ký cược ngắn hạn	-	-
Nhận đặt cọc lắp đặt hệ thống ống nước	3.394.335.112	2.972.037.112
Tạm ứng CPSC hư hỏng thiết bị theo biên bản làm việc ngày 21/04/2020	100.000.000	-
Các khoản phải trả ngắn hạn khác	-	-
Cộng	<u>3.781.796.895</u>	<u>3.505.555.251</u>

17b. Phải trả dài hạn khác

	<u>Số cuối năm</u>	<u>Số đầu năm</u>
Phải trả các bên liên quan	<u>14.243.883.308</u>	<u>14.679.883.308</u>
Ủy ban Nhân dân tỉnh Khánh Hòa - Nhận bàn giao tài sản	14.243.883.308	14.679.883.308
Phải trả các tổ chức và cá nhân khác	<u>23.233.383.473</u>	<u>7.995.600.000</u>
Cổ tức phải trả hàng năm cho Cổ đông	16.126.183.473	-
Lãi vay ân hạn vốn ODA phải trả - Ngân hàng Phát triển Việt Nam - Chi nhánh Khánh Hòa ^(*)	7.107.200.000	7.995.600.000
Cộng	<u>37.477.266.781</u>	<u>22.675.483.308</u>

(*) Tiền lãi vay ân hạn phải trả dài hạn căn cứ theo lịch trả nợ của Biên bản làm việc với Ngân hàng Phát triển Việt Nam – Chi nhánh Khánh Hòa. Tiền lãi được trả định kỳ 06 tháng một lần, mỗi kỳ 888.400.000 VND.

17c. Nợ quá hạn chưa thanh toán

Công ty không có nợ phải trả khác quá hạn chưa thanh toán.

18. Vay ngắn hạn/dài hạn**18a. Vay ngắn hạn**

	<u>Số cuối năm</u>	<u>Số đầu năm</u>
Vay dài hạn đến hạn trả (xem thuyết minh số V.18b)		
- Ngân hàng Phát triển Việt Nam - Chi nhánh Khánh Hòa	4.513.080.000	9.026.160.000
- Quỹ Đầu tư Phát triển Khánh Hòa	3.120.003.000	11.108.530.400
- Ngân sách tỉnh Khánh Hòa	1.383.949.728	9.383.949.728
Cộng	<u>9.017.032.728</u>	<u>29.518.640.128</u>

18b. Vay dài hạn

	<u>Số cuối năm</u>	<u>Số đầu năm</u>
Vay dài hạn phải trả các tổ chức khác		
Vay dài hạn phải trả ngân hàng	76.045.782.978	76.045.782.978
- Vay Ngân hàng Phát triển Việt Nam - Chi nhánh Khánh Hòa ^(*)	31.591.560.978	31.591.560.978

CÔNG TY CỔ PHẦN CẤP THOÁT NƯỚC KHÁNH HÒA

Địa chỉ: 58 Yersin, phường Phương Sài, thành phố Nha Trang, tỉnh Khánh Hòa, Việt Nam

BÁO CÁO TÀI CHÍNH

Cho năm tài chính kết thúc ngày 31 tháng 12 năm 2020

Bản thuyết minh Báo cáo tài chính (tiếp theo)

	<u>Số cuối năm</u>	<u>Số đầu năm</u>
Vay Quỹ đầu tư Phát triển Khánh Hòa ⁽ⁱⁱ⁾	44.454.222.000	44.454.222.000
Vay dài hạn ngân sách tỉnh Khánh Hòa ⁽ⁱⁱⁱ⁾	45.583.949.455	45.583.949.455
Cộng	<u>121.629.732.433</u>	<u>121.629.732.433</u>

Công ty có khả năng trả được các khoản vay và nợ thuê tài chính dài hạn.

- (i) Khoản vay Ngân hàng Phát triển Việt Nam - Chi nhánh Khánh Hòa để “Nâng cấp cải tạo hệ thống cấp nước và vệ sinh Thành phố Nha Trang với hạn mức 135.392.400.978 VND, lãi suất 5%/năm (bao gồm phí quản lý cho vay lại 0,2%/năm), thời hạn vay 25 năm kể từ ngày 01 tháng 12 năm 2000, thời hạn trả nợ gốc là 20 năm (mỗi năm 2 kỳ) kể từ ngày 01 tháng 12 năm 2004. Khoản vay này không có tài sản đảm bảo.

Đến thời điểm ngày 31/12/2008, Dự án “Nâng cấp cải tạo Hệ thống cấp nước và vệ sinh TP. Nha Trang”, được hình thành từ vốn vay ODA, đã hoàn thành và đưa vào sử dụng. Tuy nhiên, quyết toán toàn bộ dự án chưa được cấp có thẩm quyền phê duyệt. Vì vậy, Công ty chỉ ghi nhận nợ vay theo giá trị tài sản, vật tư, công cụ do Ban quản lý Dự án Cấp nước và vệ sinh TP. Nha Trang tạm bàn giao theo số liệu đã xác nhận nợ vay của Chi nhánh Ngân hàng Phát triển Khánh Hòa. Sau khi chuyển sang Công ty Cổ phần toàn bộ giá trị tài sản, vật tư, công cụ vay từ vốn ODA đã được đánh giá lại và được xác định là tài sản của Công ty theo Quyết định số: 1416/QĐ- UBND ngày 17/06/2013 và Quyết định số 2140/QĐ-UBND ngày 29/08/2013 của UBND tỉnh Khánh Hòa về “*Giá trị Doanh nghiệp để cổ phần hóa Công ty TNHH MTV cấp thoát nước Khánh Hòa*”.

- (ii) Công ty có các khoản vay dài hạn Quỹ đầu tư Phát triển Khánh Hòa với chi tiết như sau:

⊙ Hợp đồng tín dụng số 06/2016/HĐTD-ĐTPT ngày 21 tháng 11 năm 2016 với hạn mức 24,37 tỷ VND, mục đích vay dùng để đầu tư dự án “Đầu tư hệ thống cấp nước sạch cho đảo Trí Nguyên”, thời hạn vay là 105 tháng kể từ ngày rút vốn lần đầu từ ngày 25 tháng 11 năm 2016, thời gian ân hạn 9 tháng kể từ ngày rút vốn lần đầu, thời gian trả nợ gốc 96 tháng, lãi suất 8,29%/năm, biện pháp đảm bảo bằng tài sản thế chấp hình thành trong tương lai - tài sản được hình thành từ vốn vay (xem thuyết minh V.8 và V.9).

⊙ Hợp đồng tín dụng số 09/2017/HĐTD-ĐTPT ngày 22 tháng 05 năm 2019 với hạn mức 11,7 tỷ VND, mục đích vay dùng để đầu tư dự án “Cải tạo, nâng cấp tuyến ống cấp nước DN700 đường 23/10 đoạn Nhà máy nước Võ Cạnh đến Cầu Dừa - Nha Trang”, thời hạn vay là 126 tháng kể từ ngày rút vốn lần đầu từ ngày 09 tháng 05 năm 2018, thời gian ân hạn 6 tháng kể từ ngày rút vốn lần đầu, thời gian trả nợ gốc 120 tháng, lãi suất 8,29%/năm, biện pháp đảm bảo bằng tài sản thế chấp hình thành trong tương lai - tài sản được hình thành từ vốn vay (xem thuyết minh V.8 và V.9).

⊙ Hợp đồng tín dụng số 03/2019/HĐTD-ĐTPT ngày 27 tháng 12 năm 2017 với hạn mức 41,15 tỷ VND, mục đích vay dùng để đầu tư dự án “Cải tạo, nhà máy xử lý nước thị trấn Tô Hạp”, thời hạn vay là 141 tháng kể từ ngày rút vốn lần đầu từ ngày 29 tháng 05 năm 2019, thời gian ân hạn 2 tháng kể từ ngày rút vốn lần đầu, thời gian trả nợ gốc 139 tháng, lãi suất 8,29%/năm, biện pháp đảm bảo bằng tài sản thế chấp hình thành trong tương lai - tài sản được hình thành từ vốn vay (xem thuyết minh V.8 và V.9).

- (iii) Vay dài hạn Ngân sách Tỉnh Khánh Hòa để đầu tư nâng cấp mở rộng Nhà máy nước Võ Cạnh và lắp đặt hệ thống Lamella cho bể lắng Nhà máy nước Võ Cạnh thuộc Công ty Cổ phần Cấp thoát nước Khánh Hòa với lãi suất 0%. Khoản vay này không có tài sản đảm bảo với thời hạn trả nợ gốc 12 năm kể từ ngày công trình hoàn thành, nghiệm thu đưa vào sử dụng.

CÔNG TY CỔ PHẦN CẤP THOÁT NƯỚC KHÁNH HÒA

Địa chỉ: 58 Yersin, phường Phương Sài, thành phố Nha Trang, tỉnh Khánh Hòa, Việt Nam

BÁO CÁO TÀI CHÍNH

Cho năm tài chính kết thúc ngày 31 tháng 12 năm 2020

Bản thuyết minh Báo cáo tài chính (tiếp theo)**18c. Vay và nợ thuê tài chính quá hạn chưa thanh toán**

Công ty không có các khoản vay quá hạn chưa thanh toán.

19. Quỹ khen thưởng, phúc lợi

	<u>Quỹ khen thưởng</u>	<u>Quỹ phúc lợi</u>	<u>Quỹ thưởng Ban điều hành</u>	<u>Cộng</u>
Số đầu năm	2.521.000	3.350.955.278	-	3.353.476.278
Trích từ lợi nhuận	4.811.975.000	1.202.994.000	341.000.000	6.355.969.000
Thu khác	19.370.000	-	-	19.370.000
Chi quỹ trong năm	288.913.000	1.180.294.000	340.856.000	1.810.063.000
Tăng/giảm khác	-	-	-	-
Số cuối năm	4.544.953.000	3.373.655.278	144.000	7.918.752.278

20. Quỹ phát triển khoa học và công nghệ

	<u>Quỹ phát triển khoa học và công nghệ</u>	<u>Quỹ phát triển khoa học và công nghệ đã hình thành tài sản cố định</u>	<u>Cộng</u>
Số đầu năm	3.792.946.934	1.478.916.284	5.793.833.674
Trích quỹ trong năm	-	-	-
Khấu hao tài sản cố định	-	(835.386.998)	(835.386.998)
Kết chuyển TSCĐ	(882.193.636)	882.193.636	-
Số cuối năm	2.910.753.298	2.047.693.378	4.958.446.676

21. Vốn chủ sở hữu**21a. Chi tiết vốn góp của chủ sở hữu**

	<u>Số cuối năm</u>	<u>Số đầu năm</u>
Ủy Ban Nhân Dân Tỉnh Khánh Hòa	132.600.000.000	132.600.000.000
Công ty Cổ phần Cơ điện lạnh	114.096.000.000	114.096.000.000
Các cổ đông khác	13.304.000.000	13.304.000.000
Cộng	260.000.000.000	260.000.000.000

Tại ngày 31 tháng 12 năm 2019, các cổ đông đã góp đủ vốn điều lệ như đăng ký là 260.000.000.000 VND.

21b. Cổ phiếu

	<u>Số cuối năm</u>	<u>Số đầu năm</u>
Số lượng cổ phiếu đăng ký phát hành	26.000.000	26.000.000
Số lượng cổ phiếu đã bán ra công chúng	26.000.000	26.000.000
Số lượng cổ phiếu được mua lại	-	(46.600)
Số lượng cổ phiếu đang lưu hành	26.000.000	25.953.400

Toàn bộ cổ phiếu là cổ phiếu phổ thông. Mệnh giá cổ phiếu đang lưu hành: 10.000 VND.

CÔNG TY CỔ PHẦN CẤP THOÁT NƯỚC KHÁNH HÒA

Địa chỉ: 58 Yersin, phường Phương Sài, thành phố Nha Trang, tỉnh Khánh Hòa, Việt Nam

BÁO CÁO TÀI CHÍNH

Cho năm tài chính kết thúc ngày 31 tháng 12 năm 2020

Bản thuyết minh Báo cáo tài chính (tiếp theo)

VI. THÔNG TIN BỔ SUNG CHO CÁC KHOẢN MỤC TRÌNH BÀY TRONG BÁO CÁO KẾT QUẢ HOẠT ĐỘNG KINH DOANH

1. Doanh thu bán hàng và cung cấp dịch vụ

1a. Tổng doanh thu

	<u>Quý III/2020</u>	<u>Quý III/2019</u>
Doanh thu sản xuất nước sạch	88.119.764.386	97.161.744.863
Doanh thu hoạt động xây lắp	5.547.263.479	2.852.018.253
Doanh thu khảo sát thiết kế	156.381.013	152.541.686
Doanh thu khác (bán vật tư,...)	7.432.200	378.286.000
Cộng	<u>88.127.196.586</u>	<u>100.544.590.802</u>

1b. Doanh thu bán hàng và cung cấp dịch vụ cho các bên liên quan

Công ty không phát sinh giao dịch bán hàng và cung cấp dịch vụ cho các bên liên quan.

2. Các khoản giảm trừ doanh thu

	<u>Quý III/2020</u>	<u>Quý III/2019</u>
Hàng bán bị trả lại hoạt động xây lắp	37.018.135	13.616.181
Hàng bán bị trả lại hoạt động khảo sát thiết kế	7.089.382	-
Cộng	<u>44.107.517</u>	<u>13.616.181</u>

3. Giá vốn hàng bán

	<u>Quý III/2020</u>	<u>Quý III/2019</u>
Giá vốn sản xuất, cung cấp nước sạch	70.889.355.912	80.041.237.248
Giá vốn hoạt động xây lắp	5.271.972.119	2.708.961.812
Giá vốn hoạt động khảo sát, thiết kế	150.440.458	129.660.250
Giá vốn khác (bán vật tư,..)	7.432.200	289.613.198
Cộng	<u>76.319.200.689</u>	<u>83.169.472.508</u>

4. Doanh thu hoạt động tài chính

	<u>Quý III/2020</u>	<u>Quý III/2019</u>
Lãi tiền gửi ngân hàng	507.457.240	534.467.303
Cộng	<u>507.457.240</u>	<u>534.467.303</u>

5. Chi phí tài chính

	<u>Quý III/2020</u>	<u>Quý III/2019</u>
Chi phí lãi vay	981.446.334	1.808.742.506
Dự phòng/(Hoàn nhập) dự phòng giảm giá tồn thất đầu tư	350.000.000	-
Cộng	<u>1.331.446.334</u>	<u>1.808.742.506</u>

6. Chi phí bán hàng

	<u>Quý III/2020</u>	<u>Quý III/2019</u>
Chi phí dụng cụ, đồ dùng	-	-
Chi phí dịch vụ mua ngoài	-	300.000.000
Các chi phí khác	-	-

CÔNG TY CỔ PHẦN CẤP THOÁT NƯỚC KHÁNH HÒA

Địa chỉ: 58 Yersin, phường Phương Sài, thành phố Nha Trang, tỉnh Khánh Hòa, Việt Nam

BÁO CÁO TÀI CHÍNH

Cho năm tài chính kết thúc ngày 31 tháng 12 năm 2020

Bản thuyết minh Báo cáo tài chính (tiếp theo)

	<u>Quý III/2020</u>	<u>Quý III/2019</u>
Cộng	-	300.000.000
7. Chi phí quản lý doanh nghiệp		
	<u>Quý III/2020</u>	<u>Quý III/2019</u>
Chi phí cho nhân viên	1.041.265.070	931.041.033
Chi phí vật liệu quản lý	6.852.560	29.750.000
Chi phí đồ dùng văn phòng	71.981.878	301.051.137
Chi phí khấu hao tài sản cố định	145.713.492	146.999.291
Thuế, phí và lệ phí	1.070.000	-
Chi phí dịch vụ mua ngoài	710.192.913	950.831.987
Các chi phí khác	477.354.923	458.635.009
Cộng	2.454.430.836	2.818.308.457
8. Thu nhập khác		
	<u>Quý III/2020</u>	<u>Quý III/2019</u>
Thu phí thoát nước, bảo vệ môi trường	1.205.051.867	1.340.340.901
Thu tiền nhượng bán vật tư	19.577.273	550.000
Thu nhập khác	100.920.375	12.673.404
Cộng	1.325.549.515	1.353.564.305
9. Chi phí khác		
	<u>Quý III/2020</u>	<u>Quý III/2019</u>
Chi phí hỗ trợ thu phí thoát nước, bảo vệ môi trường	1.204.950.060	1.340.231.240
Lỗ thanh lý, nhượng bán tài sản cố định, bất động sản đầu tư	172.288	-
Chi phí phạt	931.094	-
Chi phí khác	-	-
Cộng	1.206.053.442	1.340.231.240
10. Lãi trên cổ phiếu		
10a. Lãi cơ bản/ suy giảm trên cổ phiếu		
	<u>Năm 2019</u>	
Lợi nhuận kế toán sau thuế thu nhập doanh nghiệp	40.099.789.213	
Trích quỹ khen thưởng, phúc lợi	-	
Trích thưởng Hội đồng quản trị, Ban điều hành và Ban kiểm soát	-	
Lợi nhuận tính lãi cơ bản trên cổ phiếu	40.099.789.213	
Số lượng bình quân gia quyền của cổ phiếu phổ thông đang lưu hành trong năm	25.953.400	
Lãi cơ bản/ suy giảm trên cổ phiếu	1.545	
10b. Thông tin khác		
Lãi cơ bản/suy giảm trên cổ phiếu Quý III/2019 được tính toán lại do trừ số trích quỹ khen thưởng, phúc lợi khi xác định lợi nhuận tính lãi cơ bản trên cổ phiếu theo hướng dẫn của Thông tư số		

CÔNG TY CỔ PHẦN CẤP THOÁT NƯỚC KHÁNH HÒA

Địa chỉ: 58 Yersin, phường Phương Sài, thành phố Nha Trang, tỉnh Khánh Hòa, Việt Nam

BÁO CÁO TÀI CHÍNH

Cho năm tài chính kết thúc ngày 31 tháng 12 năm 2020

Bản thuyết minh Báo cáo tài chính (tiếp theo)

200/2014/TT-BTC ngày 22 tháng 12 năm 2014 của Bộ Tài chính. Việc áp dụng quy định này làm cho lãi cơ bản/suy giảm trên cổ phiếu Quý III/2019 giảm từ 1.362 VND xuống còn 1.117 VND.

Không có các giao dịch cổ phiếu phổ thông hoặc giao dịch cổ phiếu phổ thông tiềm năng nào xảy ra từ ngày kết thúc năm tài chính đến ngày công bố Báo cáo tài chính này.

11. Chi phí sản xuất kinh doanh theo yếu tố

	<u>Quý III/2020</u>	<u>Quý III/2019</u>
Chi phí nguyên liệu, vật liệu	19.249.785.574	28,511,013,979
Chi phí nhân công	14.971.893.397	19,657,603,699
Chi phí khấu hao tài sản cố định	32.654.176.959	30,555,500,472
Chi phí dịch vụ mua ngoài	1.680.064.752	5,961,326,094
Chi phí khác	2.748.869.687	2,467,807,509
Cộng	<u>71.304.790.369</u>	<u>87,153,251,753</u>

VII. NHỮNG THÔNG TIN KHÁC

1. Giao dịch và số dư với các bên liên quan

Các bên liên quan với Công ty bao gồm: các thành viên quản lý chủ chốt, các cá nhân có liên quan với các thành viên quản lý chủ chốt và các bên liên quan khác.

1a. *Giao dịch và số dư với các thành viên quản lý chủ chốt và các cá nhân có liên quan với các thành viên quản lý chủ chốt*

Các thành viên quản lý chủ chốt gồm: các thành viên Hội đồng quản trị và các thành viên Ban điều hành (Ban Tổng Giám đốc). Các cá nhân có liên quan với các thành viên quản lý chủ chốt là các thành viên mật thiết trong gia đình các thành viên quản lý chủ chốt.

Giao dịch với các thành viên quản lý chủ chốt và các cá nhân có liên quan với các thành viên quản lý chủ chốt

Công ty không phát sinh giao dịch bán hàng và cung cấp dịch vụ cũng như các giao dịch khác với các thành viên quản lý chủ chốt và các cá nhân có liên quan với các thành viên quản lý chủ chốt.

Công nợ với các thành viên quản lý chủ chốt và các cá nhân có liên quan với các thành viên quản lý chủ chốt

Công ty không có công nợ với các thành viên quản lý chủ chốt và các cá nhân có liên quan với các thành viên quản lý chủ chốt.

1b. *Giao dịch và số dư với các bên liên quan khác*

Các bên liên quan khác với Công ty gồm:

<u>Bên liên quan khác</u>	<u>Mối quan hệ</u>
Ủy ban Nhân dân tỉnh Khánh Hòa	Cổ đông sở hữu 51% vốn điều lệ
Công ty Cổ phần Điện lạnh	Cổ đông sở hữu 43,88% vốn điều lệ
Công ty Cổ phần Đầu tư Xây dựng Cấp thoát nước Suối Dầu	Công ty liên kết

Công nợ với các bên liên quan khác

Công nợ với các bên liên quan khác được trình bày tại các thuyết minh số V.3, V.11a và V.16b.

CÔNG TY CỔ PHẦN CẤP THOÁT NƯỚC KHÁNH HÒA

Địa chỉ: 58 Yersin, phường Phương Sài, thành phố Nha Trang, tỉnh Khánh Hòa, Việt Nam

BÁO CÁO TÀI CHÍNH

Cho năm tài chính kết thúc ngày 31 tháng 12 năm 2020

Bản thuyết minh Báo cáo tài chính (tiếp theo)

Các khoản công nợ phải thu các bên liên quan khác không có bảo đảm và sẽ được thanh toán bằng tiền. Không có khoản dự phòng phải thu khó đòi nào được lập cho các khoản nợ phải thu các bên liên quan khác.

2. Thông tin về bộ phận

Thông tin bộ phận được trình bày theo lĩnh vực kinh doanh và khu vực địa lý. Báo cáo bộ phận chính yếu là theo lĩnh vực kinh doanh do các hoạt động kinh doanh của Công ty.

2a. Thông tin về lĩnh vực kinh doanh

Báo cáo bộ phận chính yếu là theo lĩnh vực kinh doanh cho các hoạt động kinh doanh của Công ty. Trong năm, hoạt động kinh doanh của Công ty chủ yếu tập trung vào các lĩnh vực: sản xuất nước sạch, hoạt động xây lắp, khảo sát thiết kế và bán vật tư. Báo cáo kết quả kinh doanh theo bộ phận thể hiện kết quả của lĩnh vực trong doanh trong năm như sau:

	<u>Quý III/2020</u>	<u>Quý III/2019</u>
Hoạt động sản xuất nước sạch		
Doanh thu	88.119.764.386	97.161.744.863
Giá vốn	70.889.355.912	80.041.237.248
Lợi nhuận gộp	<u>17.230.408.474</u>	<u>17.120.507.615</u>
	<u>Quý III/2020</u>	<u>Quý III/2019</u>
Hoạt động xây lắp		
Doanh thu	5.547.263.479	2.852.018.253
Giảm giá hàng bán	37.018.135	13.616.181
Giá vốn	5.271.972.119	2.708.961.812
Lợi nhuận gộp	<u>238.273.225</u>	<u>129.440.260</u>
	<u>Quý III/2020</u>	<u>Quý III/2019</u>
Hoạt động khảo sát, thiết kế		
Doanh thu	156.381.013	152.541.686
Giảm giá hàng bán	7.089.382	
Giá vốn	150.440.458	129.660.250
Lợi nhuận gộp	<u>(1.148.827)</u>	<u>22.881.436</u>
	<u>Quý III/2020</u>	<u>Quý III/2019</u>
Hoạt động khác (bán vật tư...)		
Doanh thu	7.432.200	378.286.000
Giá vốn	7.432.200	289.613.198
Lợi nhuận gộp	<u>-</u>	<u>88.672.802</u>
	<u>Quý III/2020</u>	<u>Quý III/2019</u>
Tổng lợi nhuận gộp	<u>17.467.532.872</u>	<u>17.361.502.113</u>

Công ty không tiến hành lập Báo cáo bộ phận cho các chỉ tiêu trên Bảng cân đối kế toán do không đủ thông tin để tiến hành chia tách.

CÔNG TY CỔ PHẦN CẤP THOÁT NƯỚC KHÁNH HÒA

Địa chỉ: 58 Yersin, phường Phương Sài, thành phố Nha Trang, tỉnh Khánh Hòa, Việt Nam

BÁO CÁO TÀI CHÍNH

Cho năm tài chính kết thúc ngày 31 tháng 12 năm 2020

Bản thuyết minh Báo cáo tài chính (tiếp theo)

2b. Thông tin về khu vực địa lý

Toàn bộ hoạt động của Công ty chỉ diễn ra trên lãnh thổ Việt Nam.

3. Quản lý rủi ro tài chính

Hoạt động của Công ty phát sinh các rủi ro tài chính sau: rủi ro tín dụng, rủi ro thanh khoản và rủi ro thị trường. Ban Tổng Giám đốc chịu trách nhiệm trong việc thiết lập các chính sách và các kiểm soát nhằm giảm thiểu các rủi ro tài chính cũng như giám sát việc thực hiện các chính sách và các kiểm soát đã thiết lập.

3a. Rủi ro tín dụng

Rủi ro tín dụng là rủi ro mà một bên tham gia trong hợp đồng không có khả năng thực hiện được nghĩa vụ của mình dẫn đến tổn thất về tài chính cho Công ty.

Công ty có các rủi ro tín dụng phát sinh chủ yếu từ các khoản phải thu khách hàng, tiền gửi ngân hàng và cho vay.

Phải thu khách hàng

Công ty giảm thiểu rủi ro tín dụng bằng cách chỉ giao dịch với các đơn vị có khả năng tài chính tốt, yêu cầu mở thư tín dụng hoặc có tài sản đảm bảo đối với các đơn vị giao dịch lần đầu hay chưa có thông tin về khả năng tài chính. Ngoài ra, nhân viên kế toán công nợ thường xuyên theo dõi nợ phải thu để đôn đốc thu hồi.

Khoản phải thu khách hàng của Công ty liên quan đến nhiều đơn vị và cá nhân nên rủi ro tín dụng tập trung đối với khoản phải thu khách hàng là thấp.

Tiền gửi ngân hàng

Các khoản tiền gửi ngân hàng có kỳ hạn và không có kỳ hạn của Công ty được gửi tại các ngân hàng được nhiều người biết đến ở Việt Nam do vậy rủi ro tín dụng đối với tiền gửi ngân hàng là thấp.

Mức độ rủi ro tín dụng tối đa đối với các tài sản tài chính như sau:

	<u>Số cuối năm</u>	<u>Số đầu năm</u>
Tiền và các khoản tương đương tiền	38.851.104.937	23.963.403.343
Các khoản đầu tư nắm giữ đến ngày đáo hạn	56.000.000.000	48.000.000.000
Phải thu khách hàng	38.912.947.459	49.830.997.399
Các khoản phải thu khác	583.291.195	1.029.948.295
Cộng	<u>134.347.343.591</u>	<u>122.824.349.037</u>

Mức độ rủi ro tín dụng tối đa đối với các tài sản tài chính là giá trị ghi sổ của các tài sản tài chính (xem thuyết minh số VII.5 về giá trị ghi sổ của các tài sản tài chính).

Tất cả các tài sản tài chính của Công ty đều trong hạn và không bị giảm giá trị.

3b. Rủi ro thanh khoản

Rủi ro thanh khoản là rủi ro Công ty gặp khó khăn khi thực hiện nghĩa vụ tài chính do thiếu tiền.

Rủi ro thanh khoản của Công ty chủ yếu phát sinh từ việc các tài sản tài chính và nợ phải trả tài chính có các thời điểm đáo hạn lệch nhau.

CÔNG TY CỔ PHẦN CẤP THOÁT NƯỚC KHÁNH HÒA

Địa chỉ: 58 Yersin, phường Phương Sài, thành phố Nha Trang, tỉnh Khánh Hòa, Việt Nam

BÁO CÁO TÀI CHÍNH

Cho năm tài chính kết thúc ngày 31 tháng 12 năm 2020

Bản thuyết minh Báo cáo tài chính (tiếp theo)

Công ty quản lý rủi ro thanh khoản thông qua các biện pháp: thường xuyên theo dõi các yêu cầu về thanh toán hiện tại và dự kiến trong tương lai để duy trì một lượng tiền cũng như các khoản vay ở mức phù hợp, giám sát các luồng tiền phát sinh thực tế với dự kiến nhằm giảm thiểu ảnh hưởng do biến động của luồng tiền.

Ban Tổng Giám đốc cho rằng mức độ rủi ro đối với việc trả nợ là thấp. Công ty có khả năng thanh toán các khoản nợ đến hạn từ dòng tiền từ hoạt động kinh doanh và tiền thu từ các tài sản tài chính đáo hạn. Công ty có đủ khả năng tiếp cận các nguồn vốn và các khoản vay đến hạn trong vòng 12 tháng có thể được gia hạn với các bên cho vay hiện tại.

3c. Rủi ro thị trường

Rủi ro thị trường là rủi ro mà giá trị hợp lý hoặc các luồng tiền trong tương lai của công cụ tài chính sẽ biến động theo những thay đổi của giá thị trường.

Rủi ro thị trường liên quan đến hoạt động của Công ty gồm: rủi ro lãi suất và rủi ro giá nguyên vật liệu.

Các phân tích về độ nhạy, các đánh giá dưới đây liên quan đến tình hình tài chính của Công ty tại ngày 31 tháng 12 năm 2019 và ngày 31 tháng 12 năm 2018 trên cơ sở giá trị nợ thuần. Mức thay đổi của lãi suất, giá nguyên vật liệu sử dụng để phân tích độ nhạy được dựa trên việc đánh giá khả năng có thể xảy ra trong vòng một năm tới với các điều kiện quan sát được của thị trường tại thời điểm hiện tại.

Rủi ro lãi suất

Rủi ro lãi suất là rủi ro mà giá trị hợp lý hoặc các luồng tiền trong tương lai của công cụ tài chính sẽ biến động theo những thay đổi của lãi suất thị trường.

Rủi ro lãi suất của Công ty chủ yếu liên quan đến các khoản tiền gửi có kỳ hạn có lãi suất thả nổi.

Công ty quản lý rủi ro lãi suất bằng cách phân tích tình hình thị trường để đưa ra các quyết định hợp lý trong việc chọn thời điểm vay và kỳ hạn vay thích hợp nhằm có được các lãi suất có lợi nhất cũng như duy trì cơ cấu vay với lãi suất thả nổi và cố định phù hợp.

Ban Tổng Giám đốc đánh giá mức độ ảnh hưởng do biến động của lãi suất đến lợi nhuận trước/sau thuế và vốn chủ sở hữu của Công ty là không đáng kể.

Rủi ro về giá nguyên vật liệu

Công ty có rủi ro về sự biến động của giá nguyên vật liệu. Công ty quản lý rủi ro về giá nguyên vật liệu bằng cách theo dõi chặt chẽ các thông tin và tình hình có liên quan của thị trường nhằm quản lý thời điểm mua hàng, kế hoạch sản xuất và mức hàng tồn kho một cách hợp lý.

Công ty chưa sử dụng các công cụ phái sinh đảm bảo để phòng ngừa các rủi ro về giá nguyên vật liệu.

3d. Tài sản đảm bảo

Công ty không có tài sản tài chính thế chấp cho các đơn vị khác cũng như nhận tài sản thế chấp từ các đơn vị khác tại ngày 31 tháng 12 năm 2019 và tại ngày 31 tháng 12 năm 2018.

4. Tài sản tài chính và nợ phải trả tài chính

Tài sản tài chính

Giá trị ghi sổ của các tài sản tài chính như sau:

CÔNG TY CỔ PHẦN CẤP THOÁT NƯỚC KHÁNH HÒA

Địa chỉ: 58 Yersin, phường Phương Sài, thành phố Nha Trang, tỉnh Khánh Hòa, Việt Nam

BÁO CÁO TÀI CHÍNH

Cho năm tài chính kết thúc ngày 31 tháng 12 năm 2020

Bản thuyết minh Báo cáo tài chính (tiếp theo)

	Số cuối năm		Số đầu năm	
	Giá gốc	Dự phòng	Giá gốc	Dự phòng
Tiền và các khoản tương đương tiền	38.851.104.937	-	23.963.403.343	-
Các khoản đầu tư nắm giữ đến ngày đáo hạn	56.000.000.000	-	48.000.000.000	-
Phải thu khách hàng	38.912.947.459	-	49.830.997.399	-
Các khoản phải thu khác	583.291.195	-	1.029.948.295	-
Cộng	134.347.343.591	-	122.824.349.037	-

Nợ phải trả tài chính

Giá trị ghi sổ của nợ phải trả tài chính như sau:

	Số cuối năm	Số đầu năm
Phải trả người bán	9.706.120.800	27.999.080.366
Vay và nợ	130.646.765.161	151.148.372.561
Các khoản phải trả khác	37.577.266.781	28.297.369.614
Cộng	177.930.152.732	207.444.822.541

Giá trị hợp lý

Công ty chưa xác định được giá trị hợp lý của các tài sản tài chính và nợ phải trả tài chính do Thông tư số 210/2009/TT-BTC ngày 06 tháng 11 năm 2009 của Bộ Tài chính cũng như các quy định hiện hành chưa có hướng dẫn cụ thể.

5. Sự kiện phát sinh sau ngày kết thúc năm tài chính

Không có sự kiện trọng yếu nào phát sinh sau ngày kết thúc năm tài chính yêu cầu phải điều chỉnh số liệu hoặc công bố trên Báo cáo tài chính.

Trần Thị Thu Hà
Người lập biểu

Nguyễn Văn Quân
Kế toán trưởng



Nha Trang, ngày 20 tháng 10 năm 2020

Nguyễn Văn Đàm
Tổng Giám đốc