

BẢNG CÂN ĐỐI KẾ TOÁN GIỮA NIÊN ĐỘ

Quý 3 năm 2020

Tại ngày 30 tháng 9 năm 2020

Đơn vị tính: VND

CHỈ TIÊU	Mã số	Thuyết minh	Tại ngày 30/9/2020	Tại ngày 01/01/2020
1	2	3	4	5
A - TÀI SẢN NGẮN HẠN	100		186,963,181,871	144,036,914,943
I. Tiền và các khoản tương đương tiền	110		13,803,061,573	37,036,720,768
1. Tiền	111	V.01	13,803,061,573	37,036,720,768
II. Đầu tư tài chính ngắn hạn	120	V.02		
1. Đầu tư nắm giữ đến ngày đáo hạn	123			
III. Các khoản phải thu ngắn hạn	130		152,035,955,025	89,759,496,975
1. Phải thu ngắn hạn của khách hàng	131	V.03	54,919,122,561	29,174,075,174
2. Trả trước cho người bán ngắn hạn	132		18,499,957,948	21,808,220,909
3. Phải thu ngắn hạn khác	136	V.04	78,616,874,516	38,777,200,892
4. Dự phòng phải thu ngắn hạn khó đòi	137			
IV. Hàng tồn kho	140		20,786,793,300	17,146,888,074
1. Hàng tồn kho	141	V.05	20,786,793,300	17,146,888,074
2. Dự phòng giảm giá hàng tồn kho	149			
V. Tài sản ngắn hạn khác	150		337,371,973	93,809,126
1. Chi phí trả trước ngắn hạn	151		182,820,099	72,290,406
2. Thuế GTGT được khấu trừ	152		24,141,189	21,518,720
3. Thuế và các khoản phải thu Nhà nước	153		130,410,685	
4. Tài sản ngắn hạn khác	155			
B - TÀI SẢN DÀI HẠN	200		12,876,789,781	16,665,203,741
I. Các khoản phải thu dài hạn	210			
II. Tài sản cố định	220		5,279,301,658	6,506,699,083
1. TSCĐ hữu hình	221	V.08	5,144,259,380	6,290,456,798
- Nguyên giá	222		16,062,269,929	16,062,269,929
- Giá trị hao mòn lũy kế	223		-10,918,010,549	-9,771,813,131
2. TSCĐ vô hình	227	V.10	135,042,278	216,242,285
- Nguyên giá	228		1,115,380,500	1,115,380,500
- Giá trị hao mòn lũy kế	229		-980,338,222	-899,138,215
III. Bất động sản đầu tư	230		4,304,740,863	5,316,820,794
- Nguyên giá	231		14,220,418,430	14,220,418,430
- Giá trị hao mòn lũy kế	232		-9,915,677,567	-8,903,597,636
IV. Tài sản dở dang dài hạn	240			
V. Đầu tư tài chính dài hạn	250			
VI. Tài sản dài hạn khác	260		3,292,747,260	4,841,683,864
1. Chi phí trả trước dài hạn	261	V.13	3,292,747,260	4,841,683,864
Tổng cộng tài sản (270=100+200)	270		199,839,971,652	160,702,118,684

C - NỢ PHẢI TRẢ	300		164,779,537,658	118,936,139,771
I. Nợ ngắn hạn	310		163,148,689,908	117,305,292,021
1. Phải trả người bán ngắn hạn	311	V.16	25,903,271,052	14,905,591,233
2. Người mua trả tiền trước ngắn hạn	312		25,093,556,400	12,177,264,000
3. Thuế và các khoản phải nộp Nhà nước	313	V.17	1,473,634,041	784,083,266
4. Phải trả người lao động	314		961,364,994	5,830,491,028
5. Chi phí phải trả ngắn hạn	315	V.18	44,550,000	
6. Phải trả nội bộ ngắn hạn	316			
7. Doanh thu chưa thực hiện ngắn hạn	318	V.20	44,400,002	96,054,545
8. Phải trả ngắn hạn khác	319	V.19	77,105,945,720	49,763,156,814
9. Vay và nợ thuê tài chính ngắn hạn	320		32,097,246,889	33,568,380,325
10. Dự phòng phải trả ngắn hạn	321	V.21		
11. Quỹ khen thưởng phúc lợi	322		424,720,810	180,270,810
II. Nợ dài hạn	330		1,630,847,750	1,630,847,750
1. Phải trả dài hạn khác	337		1,630,847,750	1,630,847,750
2. Dự phòng phải trả dài hạn	342			
D - VỐN CHỦ SỞ HỮU	400		35,060,433,994	41,765,978,913
I. Vốn chủ sở hữu	410	V.25	35,060,433,994	41,765,978,913
1. Vốn góp của chủ sở hữu	411		25,927,400,000	25,927,400,000
- Cổ phiếu phổ thông có quyền biểu quyết	411a		25,927,400,000	25,927,400,000
- Cổ phiếu ưu đãi	411b			
2. Thặng dư vốn cổ phần	412		1,136,540,000	1,136,540,000
3. Vốn khác của chủ sở hữu	414			
4. Quỹ đầu tư phát triển	418		4,058,800,890	4,058,800,890
5. Quỹ khác thuộc vốn chủ sở hữu	420		1,473,497,115	1,473,497,115
6. Lợi nhuận sau thuế chưa phân phối	421		2,464,195,989	9,169,740,908
- LNST chưa phân phối lũy kế đến cuối kỳ trước	421a		2,078,425,218	1,679,884,863
- LNST chưa phân phối kỳ này	421b		385,770,771	7,489,856,045
7. Nguồn vốn đầu tư XDCB	422			
II. Nguồn kinh phí và quỹ khác	430			
1. Nguồn kinh phí	431			
Tổng cộng nguồn vốn (440=300+400)	440		199,839,971,652	160,702,118,684



Nguyễn Duy Việt
Tổng Giám đốc

Dương Quang Trung
Kế toán trưởng


BÁO CÁO KẾT QUẢ KINH DOANH GIỮA NIÊN ĐỘ

Quý 3 năm 2020

Đơn vị tính: VND

CHỈ TIÊU	Mã số	Thuyết minh	Quý 3		Lũy kế từ đầu năm đến cuối quý này	
			Năm nay	Năm trước	Năm nay	Năm trước
1	2	3	4	5	6	7
1. Doanh thu bán hàng và cung cấp dịch vụ	01	VI.1	50,021,461,754	70,081,518,521	146,646,765,446	202,710,638,392
2. Các khoản giảm trừ doanh thu	02		-	-		310,305,000
3. Doanh thu thuần bán hàng và cung cấp dịch vụ (10=01-02)	10		50,021,461,754	70,081,518,521	146,646,765,446	202,400,333,392
4. Giá vốn hàng bán	11	VI.30	43,054,260,815	60,030,384,824	127,582,422,945	171,540,813,763
5. Lợi nhuận gộp bán hàng và cung cấp dịch vụ (20=10-11)	20		6,967,200,939	10,051,133,697	19,064,342,501	30,859,519,629
6. Doanh thu hoạt động tài chính	21	VI.4	405,958,271	531,781,771	1,224,932,983	579,493,945
7. Chi phí tài chính	22		419,474,280	1,254,561,481	2,278,955,103	2,599,697,571
Trong đó: Chi phí lãi vay	23		415,562,193	1,252,924,535	1,708,473,556	2,487,812,258
8. Chi phí bán hàng	25	VI.8.1	1,280,528,318	2,343,275,533	3,728,900,511	5,701,665,670
9. Chi phí quản lý doanh nghiệp	26	VI.8.2	4,796,174,795	4,873,255,970	14,031,448,563	16,037,652,419
10. Lợi nhuận từ hoạt động kinh doanh (30=20+(21-22)-(25+26)	30		876,981,817	2,111,822,484	249,971,307	7,099,997,914
11. Thu nhập khác	31		22,846,800	139,586,250	69,611,694	175,106,870
12. Chi phí khác	32	VI.7	139,140	48,358,135	139,252	60,828,276
13. Lợi nhuận khác (40=31-32)	40		22,707,660	91,228,115	69,472,442	114,278,594
14. Tổng lợi nhuận kế toán trước thuế (50=30+40)	50		899,689,477	2,203,050,599	319,443,749	7,214,276,508
15. Chi phí thuế thu nhập doanh nghiệp hiện hành	51	VI.10	63,888,750	440,610,120	(66,327,022)	1,458,563,302
16. Lợi nhuận sau thuế thu nhập doanh nghiệp (60=50-51-52)	60		835,800,727	1,762,440,479	385,770,771	5,755,713,206
17. Lãi cơ bản trên cổ phiếu (*)	70		322	680	149	2,220
18. Lãi suy giảm trên cổ phiếu (*)	71					


 Nguyễn Duy Việt
 Tổng Giám đốc


 Dương Quang Trung
 Kế toán trưởng

BÁO CÁO LƯU CHUYỂN TIỀN TỆ GIỮA NIÊN ĐỘ
 (Theo phương pháp gián tiếp)
 Quý 3 năm 2020

Đơn vị tính: VND

CHỈ TIÊU	Mã số	Thuyết minh	Lũy kế từ đầu năm đến cuối Quý này	
			Năm nay	Năm trước
I LƯU CHUYỂN TIỀN TỪ HOẠT ĐỘNG KINH DOANH				
1 Lợi nhuận trước thuế	01		319,443,749	7,214,276,508
2 Điều chỉnh cho các khoản				
Khấu hao TSCĐ	02		2,239,477,356	2,295,727,771
Các khoản dự phòng	03			(165,945,599)
(Lãi), lỗ CLTG do ĐGL các khoản mục tiền tệ có gốc ngoại tệ	04		570,481,547	
(Lãi), lỗ từ hoạt động đầu tư	05		(20,847,193)	(19,642,441)
Chi phí lãi vay	06		1,708,473,556	2,487,812,258
3 Lợi nhuận từ hoạt động kinh doanh trước thay đổi vốn lưu động	08		4,817,029,015	11,812,228,497
(Tăng) Giảm các khoản phải thu	09		(62,276,458,050)	(39,962,214,253)
(Tăng) Giảm Hàng tồn kho	10		(3,639,905,226)	(1,581,030,289)
Tăng (Giảm) các khoản phải trả	11		45,843,397,887	(4,155,200,953)
(Tăng) Giảm chi phí trả trước	12		1,659,640,566	(441,054,588)
Lãi tiền vay đã trả	14		(1,708,473,556)	(2,487,812,258)
Thuế TNDN đã nộp	15		(659,828,669)	(1,359,908,515)
Tiền thu khác từ hoạt động kinh doanh (*)	16			
Tiền chi khác từ hoạt động kinh doanh (*)	17		(2,808,829,919)	(9,425,889,094)
Lưu chuyển tiền thuần từ hoạt động kinh doanh	20		(18,773,427,952)	(47,600,881,453)
II LƯU CHUYỂN TIỀN TỪ HOẠT ĐỘNG ĐẦU TƯ				
1 Tiền chi mua sắm, XD TSCĐ và các TS dài hạn khác	21			
2 Tiền thu từ thanh lý, nhượng bán TSCĐ và TSDH khác	22			
3 Tiền thu lãi cho vay, cổ tức và lợi nhuận được chia	27		20,847,193	19,642,441
Lưu chuyển tiền thuần từ hoạt động đầu tư	30		20,847,193	19,642,441
III LƯU CHUYỂN TIỀN TỪ HOẠT ĐỘNG TÀI CHÍNH				
1 Tiền thu từ phát hành CP, nhận góp vốn của CSH	31			
2 Tiền vay ngắn hạn, dài hạn nhận được	33		52,121,293,889	97,236,940,192
3 Tiền chi trả nợ gốc vay	34		(53,592,427,325)	(48,027,667,448)
4 Cổ tức, lợi nhuận đã trả cho chủ sở hữu	36		(3,009,945,000)	(5,271,982,625)
Lưu chuyển tiền thuần từ hoạt động tài chính	40		(4,481,078,436)	43,937,290,119
Lưu chuyển tiền thuần trong năm	50		(23,233,659,195)	(3,643,948,893)
Tiền và tương đương tiền đầu năm	60		37,036,720,768	21,440,788,185
Ảnh hưởng của thay đổi tỷ giá hối đoái quy đổi ngoại tệ	61			
Tiền và tương đương tiền cuối năm	70		13,803,061,573	17,796,839,292

(*) Phần Thu khác, chi khác chủ yếu là khoản chênh lệch thu-chi hoạt động XNK ủy thác trong kỳ


 Nguyễn Duy Việt



Dương Quang Trung

BẢN THUYẾT MINH BÁO CÁO TÀI CHÍNH
Quý 3 năm 2020

I. Đặc điểm hoạt động của doanh nghiệp

1. Hình thức sở hữu vốn

Công ty cổ phần XNK Hàng không (gọi tắt là “Công ty”) tiền thân là Công ty XNK hàng không được thành lập theo QĐ số 1173/QĐ/TCCB/LĐ, ngày 30/07/1994 của Bộ trưởng Bộ Giao thông Vận tải và hoạt động theo giấy chứng nhận ĐKKD số 0106000496 do Sở Kế hoạch và Đầu tư TP Hà Nội cấp ngày 27/09/1994 cùng các lần sửa đổi bổ sung. Công ty XNK hàng không được chuyển đổi thành Công ty cổ phần XNK Hàng không theo QĐ số 3892/QĐ-BGTVT ngày 17/10/2005 của Bộ trưởng Bộ Giao thông vận tải và hoạt động theo giấy chứng nhận ĐKKD số 0100107934 đăng ký lần đầu ngày 18/05/2006, đăng ký thay đổi lần thứ 6 ngày 09 tháng 10 năm 2013 do Sở Kế hoạch và Đầu tư TP Hà Nội cấp.

Công ty là đơn vị hạch toán kinh tế độc lập, có tư cách pháp nhân, có con dấu và tài khoản riêng.

Vốn điều lệ của Công ty là 25.927.400.000 đồng, trong đó Tổng công ty Hàng không Việt Nam - CTCP chiếm 10.710.000.000 đồng (41,31%).

Người đại diện theo pháp luật: Ông Nguyễn Quốc Trường - Tổng Giám đốc

Trụ sở chính: Số 414 - Nguyễn Văn Cừ - Long Biên - Hà Nội

Điện thoại: 04 38271351 - 04 38271939

Fax: 04 38271925

Mã số thuế: 0100107934

2. Lĩnh vực – ngành nghề kinh doanh

Công ty hoạt động trong lĩnh vực kinh doanh thương mại và dịch vụ.

Theo Giấy chứng nhận ĐKKD thay đổi lần 6 ngày 09/10/2013 thì ngành nghề kinh doanh của Công ty là:

- Kinh doanh máy bay, động cơ, dụng cụ, thiết bị, phụ tùng và vật tư máy bay;
- Kinh doanh phương tiện, thiết bị dụng cụ, vật tư, và phụ tùng cho ngành hàng không;
- Đại lý vé, giữ chỗ hàng không trong nước và quốc tế;
- Dịch vụ cho thuê văn phòng, nhà ở, nhà xưởng, kho bãi, kho ngoại quan;
- Dịch vụ ủy thác, xuất nhập khẩu kê khai hải quan;
- Đại lý mua, bán, ký gửi hàng hoá và;
- Xuất nhập khẩu các sản phẩm, hàng hoá Công ty kinh doanh.

3. Cấu trúc doanh nghiệp

Danh sách các đơn vị trực thuộc không có tư cách pháp nhân hạch toán phụ thuộc:

Tên: Chi nhánh công ty cổ phần xuất nhập khẩu hàng không (TP Hà Nội)

Địa chỉ: P408 - 49 Trường Sơn, Phường 2, Quận Tân Bình, TP Hồ Chí Minh

Mã số thuế: 0100107934-001

II. KỲ KẾ TOÁN, ĐƠN VỊ TIỀN TỆ SỬ DỤNG TRONG KẾ TOÁN

1. Kỳ kế toán năm bắt đầu từ ngày 01/01 và kết thúc vào ngày 31/12 năm dương lịch.

2. Đơn vị tiền tệ sử dụng trong kế toán là đồng Việt Nam (VND), hạch toán theo phương pháp giá gốc, phù hợp với các quy định của Luật kế toán số 03/2003/QH11 ngày 17/06/2003 và Chuẩn mực kế toán Việt Nam số 01 – Chuẩn mực chung.

III. Chuẩn mực và chế độ kế toán áp dụng

1. Chế độ kế toán áp dụng

Công ty áp dụng Chế độ kế toán doanh nghiệp ban hành theo Thông tư số 200/2014/TT-BTC ngày 22/12/2014 của Bộ trưởng Bộ Tài chính.

2. Tuyên bố về việc tuân thủ chuẩn mực kế toán và chế độ kế toán

Báo cáo tài chính của Công ty được lập và trình bày phù hợp với các chuẩn mực Kế toán Việt Nam và Chế độ kế toán Việt Nam hiện hành cũng như các quy định pháp lý có liên quan.

IV. Các chính sách kế toán áp dụng

1. Nguyên tắc ghi nhận các khoản tiền và các khoản tương đương tiền

- Tiền là chỉ tiêu tổng hợp phản ánh toàn bộ số tiền hiện có của doanh nghiệp tại thời điểm báo cáo, gồm tiền mặt tại quỹ của doanh nghiệp, tiền gửi ngân hàng không kỳ hạn, được ghi nhận và lập báo cáo theo đồng Việt Nam (VND), phù hợp với quy định tại Luật Kế toán số 03/2003/QH11 ngày 17/06/2003.

- Trong năm các nghiệp vụ kinh tế phát sinh bằng ngoại tệ được chuyển đổi sang đồng Việt Nam theo tỷ giá thực tế do Sở giao dịch ngân hàng TMCP Ngoại thương công bố tại ngày phát sinh. Chênh lệch tỷ giá phát sinh trong kỳ được phản ánh vào Báo cáo kết quả hoạt động kinh doanh. Tại thời điểm kết thúc năm tài chính số dư các khoản tiền và công nợ có gốc bằng ngoại tệ được đánh giá theo tỷ giá do Sở giao dịch ngân hàng TMCP Ngoại thương công bố tại thời điểm khoá sổ lập Báo cáo tài chính.

2. Nguyên tắc kế toán nợ phải thu

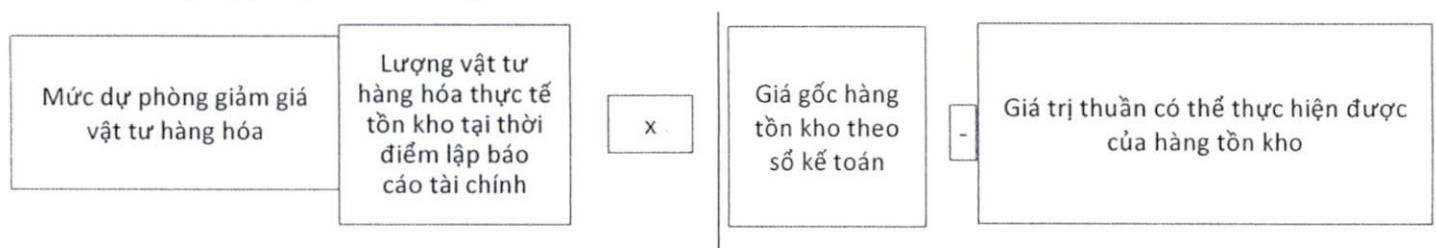
Nguyên tắc xác định khoản phải thu khách hàng dựa theo hợp đồng và ghi nhận theo hoá đơn bán hàng xuất cho khách hàng. Khoản trả trước cho người bán được hạch toán căn cứ vào phiếu chi, chứng từ ngân hàng và hợp đồng.

3. Nguyên tắc ghi nhận Hàng tồn kho

Hàng tồn kho được tính theo giá gốc. Giá gốc hàng tồn kho bao gồm: Chi phí mua và các chi phí liên quan trực tiếp khác phát sinh để có được hàng tồn kho ở địa điểm và trạng thái hiện tại.

- Phương pháp tính giá trị hàng tồn kho cuối kỳ: Phương pháp thực tế đích danh
- Phương pháp hạch toán hàng tồn kho: Hàng tồn kho được hạch toán theo phương pháp kê khai thường xuyên
- Phương pháp lập dự phòng giảm giá hàng tồn kho:

Mức trích lập dự phòng tính theo công thức sau:



4. Nguyên tắc ghi nhận và khấu hao TSCĐ

4.1. Tài sản cố định hữu hình

Tài sản cố định hữu hình được ghi nhận theo nguyên giá, được phản ánh trên Bảng cân đối kế toán theo các chỉ tiêu nguyên giá, hao mòn lũy kế và giá trị còn lại.

Việc ghi nhận TSCĐ hữu hình và khấu hao TSCĐ thực hiện theo Chuẩn mực kế toán số 03 – Tài sản cố định hữu hình; Thông tư số 45/2013/TT-BTC, ngày 25/04/2013 của Bộ Tài chính hướng dẫn chế độ quản lý, sử dụng và trích khấu hao tài sản cố định.

Nguyên giá TSCĐ hữu hình mua sắm bao gồm giá mua (trừ các khoản chiết khấu thương mại hoặc giảm giá), các khoản thuế và các chi phí liên quan trực tiếp đến việc đưa tài sản vào trạng thái sẵn sàng sử dụng.

Các chi phí phát sinh sau ghi nhận ban đầu TSCĐ hữu hình được ghi tăng nguyên giá của tài sản khi các chi phí này chắc chắn làm tăng lợi ích kinh tế trong tương lai. Các chi phí phát sinh không thoả mãn được điều kiện trên được Công ty ghi nhận vào chi phí SXKD trong kỳ.

Công ty áp dụng phương pháp khấu hao đường thẳng đối với TSCĐ hữu hình. Kế toán TSCĐ hữu hình được phân loại theo nhóm tài sản có cùng tính chất và mục đích sử dụng trong hoạt động sản xuất kinh doanh của Công ty gồm:

Loại tài sản cố định	Thời gian khấu hao (năm)
Nhà cửa, vật kiến trúc	5-25
Máy móc thiết bị	5
Phương tiện vận tải	6-20
Thiết bị, dụng cụ quản lý	3-10

4.2. Tài sản cố định vô hình

Tài sản cố định vô hình của Công ty là phần mềm kế toán, phần mềm quản lý công văn điện tử, phần mềm Web Portal, phần mềm quản lý hàng sửa chữa, phần mềm Web Portal bán vé máy bay.

Việc ghi nhận TSCĐ vô hình và khấu hao TSCĐ thực hiện theo Chuẩn mực kế toán số 03 – Tài sản cố định hữu hình; Thông tư số 45/2013/TT-BTC, ngày 25/04/2013 của Bộ Tài chính hướng dẫn chế độ quản lý, sử dụng và trích khấu hao tài sản cố định.

TSCĐ vô hình được ghi nhận theo nguyên giá, được phản ánh trên Bảng cân đối kế toán theo các chỉ tiêu nguyên giá, hao mòn lũy kế và giá trị còn lại.

5. Nguyên tắc kế toán chi phí trả trước

Căn cứ vào các khoản chi phí thực tế đã phát sinh nhưng có liên quan đến kết quả hoạt động SXKD của nhiều kỳ kế toán, như: chi phí trả trước về thuê cơ sở hạ tầng, mua bảo hiểm, công cụ dụng cụ, sửa chữa TSCĐ,...)

6. Nguyên tắc kế toán nợ phải trả

Nguyên tắc xác định khoản phải trả người bán dựa theo hợp đồng và ghi nhận theo hoá đơn mua hàng của bên mua. Khoản người mua trả tiền trước được ghi nhận căn cứ vào hợp đồng, phiếu thu, chứng từ ngân hàng.

7. Nguyên tắc ghi nhận chi phí phải trả

Căn cứ vào các khoản phải trả cho hàng hóa, dịch vụ đã nhận được từ người bán hoặc đã cung cấp cho người mua trong kỳ báo cáo nhưng thực tế chưa chi trả do chưa có hóa đơn hoặc chưa có đủ hồ sơ, tài liệu kế toán.

8. Nguyên tắc ghi nhận doanh thu chưa thực hiện

Là khoản doanh thu nhận trước của khách hàng. Căn cứ vào số tiền của khách hàng đã trả trước cho một hoặc nhiều kỳ kế toán về cho thuê tài sản.

9. Nguyên tắc ghi nhận vốn chủ sở hữu

Căn cứ vào vốn do chủ sở hữu đầu tư vào công ty, tình hình tăng giảm vốn đầu tư của chủ sở hữu. Bao gồm: Vốn góp ban đầu, vốn góp bổ sung của các chủ sở hữu, các khoản được bổ sung từ các quỹ thuộc vốn chủ sở hữu, lợi nhuận sau thuế của hoạt động kinh doanh; Cấu phần vốn của trái phiếu chuyển đổi; các khoản viện trợ không hoàn lại.

10. Nguyên tắc ghi nhận doanh thu

Doanh thu của Công ty là doanh thu từ bán hàng hoá, dịch vụ XNK uỷ thác, đại lý bán vé máy bay, cho thuê văn phòng, dịch vụ vận chuyển và thu nhập hoạt động tài chính từ lãi tiền gửi ngân hàng.

Doanh thu bán hàng hoá được xác định theo giá trị hợp lý của các khoản tiền đã thu hoặc sẽ thu được theo nguyên tắc dồn tích, ghi nhận khi chuyển giao hàng hoá cho khách hàng, phát hành hoá đơn và được khách hàng chấp nhận thanh toán, phù hợp với 5 điều kiện ghi nhận doanh thu quy định tại chuẩn mực số 14 – “Doanh thu và thu nhập khác”.

Doanh thu cung cấp dịch vụ được xác định khi dịch vụ hoàn thành, phát hành hoá đơn tài chính và được khách hàng chấp nhận thanh toán, phù hợp với 4 điều kiện ghi nhận doanh thu quy định tại chuẩn mực số 14 – “Doanh thu và thu nhập khác”.

Doanh thu từ lãi tiền gửi được ghi nhận trên cơ sở thời gian và lãi suất thực tế từng kỳ, phù hợp với 2 điều kiện ghi nhận doanh thu phát sinh từ lãi tiền gửi quy định tại chuẩn mực số 14 – “Doanh thu và thu nhập khác”.

11. Nguyên tắc ghi nhận giá vốn

Giá vốn được ghi nhận căn cứ vào số lượng và giá trị hàng hoá, dịch vụ bán ra trong kỳ và phù hợp với doanh thu đã ghi nhận.

12. Nguyên tắc ghi nhận chi phí tài chính

Chi phí tài chính được ghi nhận trong báo cáo kết quả hoạt động kinh doanh là chi phí lãi vay phát sinh trong kỳ, không bù trừ với doanh thu hoạt động tài chính.

13. Nguyên tắc ghi nhận chi phí bán hàng, chi phí quản lý doanh nghiệp

13.1. Nguyên tắc ghi nhận chi phí bán hàng

Căn cứ vào các chi phí thực tế phát sinh trong quá trình bán sản phẩm, hàng hóa, cung cấp dịch vụ, bao gồm cả chi phí chào hàng, giới thiệu sản phẩm, quảng cáo cho sản phẩm, hoa hồng bán hàng, chi phí bảo hành sản phẩm, hàng hóa (trừ hoạt động xây lắp), chi phí bảo quản, đóng gói, vận chuyển,...

13.2. Nguyên tắc ghi nhận chi phí quản lý doanh nghiệp

Căn cứ vào các chi phí thực tế phát sinh liên quan đến bộ phận quản lý chung của doanh nghiệp, bao gồm: chi phí tiền lương, BHXH, BHYT, BHTN, KPCĐ, chi phí vật liệu văn phòng, công cụ lao động, khấu hao TSCĐ dùng cho bộ phận quản lý, tiền thuê đất, thuế môn bài, dự phòng phải thu khó đòi, dịch vụ mua ngoài (điện, nước, điện thoại, bảo hiểm tài sản, cháy nổ,...), chi phí bằng tiền khác (tiếp khách, hội nghị khách hàng,...)

14. Các nguyên tắc và phương pháp kế toán khác

Các nghĩa vụ về thuế

Công ty áp dụng các quy định hiện hành của pháp luật về các Luật thuế tại Việt nam

a. Thuế giá trị gia tăng

Thuế giá trị gia tăng của các hàng hóa và dịch vụ do Công ty cung cấp theo các mức sau:

- Dịch vụ vận chuyển quốc tế	0%
- Dịch vụ ủy thác xuất nhập khẩu	10%
- Dịch vụ vận chuyển nội địa	10%
- Dịch vụ cho thuê nhà	10%
- Các hàng hóa, dịch vụ khác	10%
- Hàng mây tre đan	05%

- Chiết khấu từ Tổng công ty Hàng không Việt Nam cho hoạt động đại lý bán vé máy bay là thu nhập được miễn thuế GTGT.

b. Thuế thu nhập doanh nghiệp

Công ty nộp thuế thu nhập doanh nghiệp với mức thuế suất: 20% thu nhập chịu thuế.

c. Thuế khác

Các loại thuế, phí khác doanh nghiệp thực hiện kê khai và nộp cho cơ quan thuế địa phương theo đúng quy định hiện hành của Nhà nước.

V. Thông tin bổ Sung cho các khoản mục trình bày trong bảng cân đối kế toán

	<i>Đơn vị tính: VND</i>	
	<u>Cuối quý</u>	<u>Đầu năm</u>
V.01 Tiền và các khoản tương đương tiền		
Tiền mặt tại quỹ	186,301,325	351,988,687
Tiền gửi ngân hàng	13,616,760,248	36,684,732,081
<i>Tiền gửi bằng Đồng Việt Nam</i>	<i>12,435,982,374</i>	<i>36,251,404,911</i>
<i>Tiền gửi bằng Ngoại tệ</i>	<i>1,180,777,874</i>	<i>433,327,170</i>
Tiền gửi ngắn hạn dưới 3 tháng	-	-
Cộng	<u>13,803,061,573</u>	<u>37,036,720,768</u>
V.03 Phải thu của khách hàng		
- Phải thu khách hàng ngắn hạn	54,919,122,561	29,174,075,174
- Phải thu khách hàng dài hạn	-	-
	<u>54,919,122,561</u>	<u>29,174,075,174</u>
V.04 Phải thu khác		
a Ngắn hạn		
- Phải thu khác	78,616,874,516	38,777,200,892
- BHXH, BHYT, BHTN	22,350,393	14,177,868
b Dài hạn	-	-
Cộng	<u>78,639,224,909</u>	<u>38,791,378,760</u>

V.07 Hàng tồn kho

	Cuối quý		Đầu năm	
	Giá gốc	Dự phòng	Giá gốc	Dự phòng
- Hàng hoá	19,685,642,056	-	16,045,736,830	
- CP SXKD dở dang	1,101,151,244		1,101,151,244	
Cộng	20,786,793,300	-	17,146,888,074	-

V.09 Tài sản cố định hữu hình

Diễn giải	Nhà cửa, vật kiến trúc	Phương tiện vận tải, truyền dẫn	Thiết bị dụng cụ quản lý	MMTB	Tổng cộng
I - Nguyên giá					
Số dư đầu kỳ	7,354,530,023	3,736,755,252	3,938,094,624	1,032,890,030	16,062,269,929
Tăng trong kỳ	-	-	-	-	-
Mua trong kỳ	-	-	-	-	-
Giảm trong kỳ	-	-	-	-	-
Số dư cuối kỳ	7,354,530,023	3,736,755,252	3,938,094,624	1,032,890,030	16,062,269,929
II - Giá trị hao mòn					
Số dư đầu kỳ	2,707,296,394	2,770,374,688	3,757,867,693	536,274,356	9,771,813,131
Tăng trong kỳ	708,211,641	149,705,667	133,346,586	154,933,524	1,146,197,418
Khấu hao	708,211,641	149,705,667	133,346,586	154,933,524	1,146,197,418
Giảm trong kỳ	-	-	-	-	-
Số dư cuối kỳ	3,415,508,035	2,920,080,355	3,891,214,279	691,207,880	10,918,010,549
III - Giá trị còn lại					
Tại ngày 01/01/2020	4,647,233,629	966,380,564	180,226,931	496,615,674	6,290,456,798
Tại ngày 30/9/2020	3,939,021,988	816,674,897	46,880,345	341,682,150	5,144,259,380

V.10 Tài sản cố định vô hình

Diễn giải	Phần mềm bán vé	TSCĐ vô hình khác	Phần mềm kế toán, khác	Tổng cộng
I - Nguyên giá				
Số dư đầu năm	324,800,000	144,180,000	646,400,500	1,115,380,500
Tăng trong năm	-	-	-	-
Giảm trong năm	-	-	-	-
Số dư cuối năm	324,800,000	144,180,000	646,400,500	1,115,380,500
II - Giá trị hao mòn				
Số dư đầu năm	108,557,715	144,180,000	646,400,500	899,138,215
Tăng trong năm	81,200,007	-	-	81,200,007
Khấu hao	81,200,007	-	-	81,200,007
Giảm trong năm	-	-	-	-
Số dư cuối năm	189,757,722	144,180,000	646,400,500	980,338,222
III - Giá trị còn lại				
Tại ngày 01/01/2020	216,242,285	-	-	216,242,285
Tại ngày 30/9/2020	135,042,278	-	-	135,042,278

V.11 Bất động sản đầu tư

Diễn giải	Nhà cửa, vật kiến trúc	Phương tiện vận tải, truyền dẫn	Thiết bị dụng cụ quản lý	MMTB	Tổng cộng
I - Nguyên giá					
Số dư đầu kỳ	14,220,418,430				14,220,418,430
Tăng trong kỳ					-
Mua trong kỳ					-
Giảm trong kỳ					-
Số dư cuối kỳ	14,220,418,430	-	-	-	14,220,418,430
II - Giá trị hao mòn					
Số dư đầu kỳ	8,903,597,636	-	-	-	8,903,597,636
Tăng trong kỳ	1,012,079,931				1,012,079,931
Khấu hao	1,012,079,931				1,012,079,931
Giảm trong kỳ					-
Số dư cuối kỳ	9,915,677,567	-	-	-	9,915,677,567
III - Giá trị còn lại					
Tại ngày 01/01/2020	5,316,820,794	-	-	-	5,316,820,794
Tại ngày 30/9/2020	4,304,740,863	-	-	-	4,304,740,863

V.13 Chi phí trả trước

Chi phí trả trước dài hạn
Cộng

Cuối quý
Đầu năm

3,182,043,298

4,913,974,270

3,182,043,298
4,913,974,270
V.16 Phải trả người bán

- Phải trả người bán ngắn hạn
Cộng

Cuối quý
Đầu năm

25,903,271,052

14,905,591,233

25,903,271,052
14,905,591,233
V.17 Thuế và các khoản phải nộp nhà nước

Thuế GTGT
Thuế thu nhập doanh nghiệp
Thuế thu nhập cá nhân
Cộng

Cuối quý
Đầu năm

174,144,559

100,488,814

-
 659,828,668 || 695,568,784 | 23,765,784 |
| **174,144,559** | **784,083,266** |
V.18 Chi phí phải trả

CP phải trả ngắn hạn
Cộng

Cuối quý
Đầu năm

44,550,000

44,550,000

-

V.19 Phải trả khác

Tạm thu tiền hàng, thuế NK từ Tổng công ty HKVN
Tạm thu tiền hàng, thuế NK từ Vaeco
Phải trả khác
Cộng

Cuối quý
Đầu năm

2,000,000,000

75,061,545,718

77,061,545,718

49,763,156,814

49,763,156,814
V.20 Doanh thu chưa thực hiện

a Ngắn hạn
Doanh thu nhận trước
b Dài hạn
Cộng

Cuối quý
Đầu năm

44,400,002

44,400,002

44,400,002

96,054,545

96,054,545

96,054,545
V.21 Dự phòng phải trả

a Ngắn hạn
b Dài hạn
Cộng

Cuối quý
Đầu năm

-
 - || - | - |
| - | - |

V.25 Vốn chủ sở hữu

a Bảng đối chiếu biến động của vốn chủ sở hữu

Nội dung	Các khoản mục thuộc vốn chủ sở hữu						Cộng
	Vốn góp của CSH	Thặng dư vốn cổ phần	Quỹ đầu tư phát triển	Quỹ khác thuộc vốn chủ sở hữu	LNST chưa PP	Các khoản khác	
Số dư đầu năm trước	25,927,400,000	1,136,540,000	4,058,800,890	1,473,497,115	7,547,567,252		40,143,805,257
- Tăng vốn trong năm trước							-
- Lãi trong năm trước							-
- Tăng khác					7,489,856,045		7,489,856,045
- Giảm vốn trong năm trước							-
- Lỗ trong năm trước							-
- Giảm khác					5,867,682,389		5,867,682,389
Số dư đầu năm nay	25,927,400,000	1,136,540,000	4,058,800,890	1,473,497,115	9,169,740,908		41,765,978,913
- Tăng vốn trong năm nay							-
- Lãi trong năm nay							-
- Tăng khác					385,770,771		385,770,771
- Giảm vốn trong năm nay							-
- Lỗ trong năm nay							-
- Giảm khác					7,091,315,690		7,091,315,690
Số dư cuối năm nay	25,927,400,000	1,136,540,000	4,058,800,890	1,473,497,115	2,464,195,989		35,060,433,994

b. Chi tiết vốn góp của chủ sở hữu

Vốn góp của công ty mẹ
 Vốn góp của các đối tượng khác
Cộng

Cuối quý	Đầu năm
10,710,000,000	10,710,000,000
15,217,400,000	15,217,400,000
25,927,400,000	25,927,400,000

c. Các giao dịch về vốn với các chủ sở hữu và phân phối cổ tức, chia lợi nhuận

- Vốn đầu tư của chủ sở hữu
 + Vốn góp đầu năm
 + Vốn góp tăng trong năm
 + Vốn góp giảm trong năm
 + Vốn góp cuối năm
 - Cổ tức, lợi nhuận đã chia

Cuối quý	Đầu năm
25,927,400,000	25,927,400,000
25,927,400,000	25,927,400,000

d. Cổ phiếu

- Số lượng cổ phiếu đăng ký phát hành
 - Số lượng cổ phiếu đã bán ra công chúng
 + Cổ phiếu phổ thông
 + Cổ phiếu ưu đãi
 - Số lượng cổ phiếu được mua lại
 - Số lượng cổ phiếu đang lưu hành
 * Mệnh giá cổ phiếu đang lưu hành:

Cuối quý	Đầu năm
2,592,740	2,592,740
2,592,740	2,592,740
2,592,740	2,592,740
-	-
-	-
2,592,740	2,592,740
10.000 đ/cp	10.000 đ/cp

d. Cổ tức

- Cổ tức đã công bố sau ngày kết thúc kỳ kế toán năm:
 + Cổ tức đã công bố trên cổ phiếu phổ thông:
 + Cổ tức đã công bố trên cổ phiếu ưu đãi:
 - Cổ tức của cổ phiếu ưu đãi lũy kế chưa được ghi nhận:

e. Các quỹ của doanh nghiệp:

- Quỹ đầu tư phát triển
 - Các quỹ khác thuộc vốn chủ sở hữu

4,058,800,890	4,058,800,890
1,473,497,115	1,473,497,115

VI Thông tin bổ sung cho các khoản mục trình bày trong Báo cáo KQKD**VI.1 Doanh thu bán hàng, cung cấp dịch vụ**

Tổng doanh thu
 Doanh thu bán hàng hóa
 Doanh thu dịch vụ uỷ thác nhập khẩu
 Doanh thu uỷ thác vận chuyển
 Doanh thu dịch vụ cho thuê nhà
 Doanh thu dịch vụ bán vé máy bay
 Doanh thu dịch vụ khác
Các khoản giảm trừ doanh thu
Doanh thu thuần

Quý 3 năm 2020	Quý 3 năm 2019
50,021,461,754	70,081,518,521
25,856,810,820	48,804,469,590
7,042,379,803	8,975,113,439
13,724,233,537	8,353,731,000
3,136,389,414	3,151,281,829
261,648,180	796,922,663
50,021,461,754	70,081,518,521

VI.3 Giá vốn hàng bán

Giá vốn bán hàng hóa
 Giá vốn dịch vụ vận chuyển
 Giá vốn dịch vụ khác
Cộng

Quý 3 năm 2020	Quý 3 năm 2019
25,273,131,501	46,643,492,200
13,346,164,748	7,638,091,031
4,434,964,566	5,748,801,592
43,054,260,815	60,030,384,824

VI.4 Doanh thu hoạt động tài chính

Thu lãi TGNH
 Chênh lệch tỷ giá hối đoái thực hiện

Quý 3 năm 2020	Quý 3 năm 2019
6,790,180	7,813,183
399,168,091	523,968,588


Cộng	405,958,271	531,781,771
VI.5 Chi phí tài chính	Quý 3 năm 2020	Quý 3 năm 2019
Chi phí lãi vay	415,562,193	1,252,924,535
Chênh lệch tỷ giá hối đoái thực hiện	3,912,087	1,636,946
Chênh lệch tỷ giá hối đoái chưa thực hiện	-	-
Cộng	419,474,280	1,254,561,481
VI.6 Thu nhập khác	Quý 3 năm 2020	Quý 3 năm 2019
Thanh lý, nhượng bán TSCĐ		
Tiền phạt thu được		116,363,636
Các khoản khác	22,846,800	23,222,614
Cộng	22,846,800	139,586,250
VI.7 Chi phí khác	Quý 3 năm 2020	Quý 3 năm 2019
Các khoản bị phạt		
Các khoản khác	139,140	48,358,135
Cộng	139,140	48,358,135
VI.8.1 Chi phí bán hàng	Quý 3 năm 2020	Quý 3 năm 2019
Chi phí nhân viên		
Chi phí vật liệu, bao bì	48,564,242	66,088,487
Chi phí dụng cụ, đồ dùng	35,665,182	36,363,409
Chi phí khấu hao TSCĐ	81,169,512	81,169,512
(Hoàn nhập)/Trích lập chi phí dự phòng phải trả		-
Chi phí dịch vụ mua ngoài	1,040,368,438	1,600,460,129
Chi phí bằng tiền khác	74,760,944	559,193,996
Cộng	1,280,528,318	2,343,275,533
VI.8.2 Chi phí quản lý doanh nghiệp	Quý 3 năm 2020	Quý 3 năm 2019
Chi phí nhân viên quản lý	1,474,805,198	2,203,524,041
Chi phí nguyên liệu, vật liệu quản lý	140,311,738	206,852,910
Chi phí đồ dùng văn phòng	29,314,909	40,858,910
Chi phí khấu hao TSCĐ	320,423,023	345,412,050
Thuế, phí và lệ phí	649,744,741	-
Chi phí dịch vụ mua ngoài	1,124,742,293	1,158,090,641
Chi phí bằng tiền khác	1,056,832,893	918,517,418
Cộng	4,796,174,795	4,873,255,970
VI.9 Chi phí sản xuất kinh doanh theo yếu tố	Quý 3 năm 2020	Quý 3 năm 2019
Chi phí nguyên liệu, vật liệu quản lý	25,526,987,572	46,993,655,916
Chi phí nhân công	1,474,805,198	2,203,524,041
Chi phí khấu hao TSCĐ	401,592,535	426,581,562
Chi phí dịch vụ mua ngoài	19,946,240,045	16,145,443,393
Chi phí bằng tiền khác, CP khác	1,781,338,578	1,477,711,414
Cộng	49,130,963,928	67,246,916,327

VI.10 Chi phí thuế TNDN hiện hành

Chi phí thuế TNDN tính trên TN chịu thuế năm hiện hành

Quý 3 năm 2020	Quý 3 năm 2019
63,888,750	440,610,120
63,888,750	440,610,120

Công
CỘNG TY
CỔ PHẦN
XUẤT NHẬP KHẨU
HÀNG KHÔNG
LONG AN
M.S.D.N 010 1934 - C.T.C.P
Nguyễn Duy Việt
Tổng Giám đốc


Dương Quang Trung
Kế toán trưởng

**CÔNG TY CỔ PHẦN
XUẤT NHẬP KHẨU HÀNG KHÔNG**

**CỘNG HOÀ XÃ HỘI CHỦ NGHĨA VIỆT NAM
Độc lập - Tự do - Hạnh phúc**

Số: 2791 /2020/XNK-QLCĐ
V/v: Giải trình biến động LN sau thuế
Quý 3 năm 2020 giảm trên 10%
so với cùng kỳ năm trước

Hà Nội, ngày 19 tháng 10 năm 2020

Kính gửi: - Ủy ban chứng khoán Nhà nước
- Sở giao dịch chứng khoán Hà Nội

Thực hiện thông tư 155/2015/TT/BTC ngày 06/10/2015, Công ty cổ phần xuất nhập khẩu Hàng không (Mã chứng khoán ARM) xin được giải trình biến động lợi nhuận sau thuế Quý 3 năm 2020 giảm trên 10% so với cùng kỳ năm 2019, vì những lý do sau:

- Về doanh thu: Do ảnh hưởng của dịch covid 19 dẫn đến doanh thu Quý 3 năm 2020 sụt giảm 20,06 tỷ đồng, chỉ đạt 71,38% so với cùng kỳ năm 2019.

- Về chi phí: Công ty đã cắt giảm tối đa chi phí thường xuyên. Chi phí Quý 3 năm 2020 đạt 72,28% so với cùng kỳ năm trước;

- Về lợi nhuận sau thuế: Lợi nhuận Quý 3 năm 2020 đạt 835 triệu đồng, giảm trên 10% so với cùng kỳ năm trước do nguyên nhân kể trên.

Công ty cổ phần xuất nhập khẩu Hàng không xin giải trình với UBCKNN, SGDKHN và các cổ đông của công ty.

Xin trân trọng kính chào!

Nơi nhận:

- Như trên;
- Lưu văn thư, QLCĐ

TỔNG GIÁM ĐỐC 


Nguyễn Duy Việt