

BẢNG CÂN ĐỐI KẾ TOÁN

Từ ngày 01/07/2020 đến ngày 30/09/2020

ĐVT: Đồng

CHỈ TIÊU	Mã số	TM	SỐ CUỐI KỲ 30/09/2020	SỐ ĐẦU NĂM 01/01/2020
1	2	3	4	5
A - TÀI SẢN NGẮN HẠN	100		121,416,064,645	119,051,398,834
I. Tiền và các khoản tương đương tiền	110		4,314,515,830	218,482,925
1. Tiền	111		4,314,515,830	218,482,925
2. Các khoản tương đương tiền	112		-	-
II. Đầu tư tài chính ngắn hạn	120		-	-
1. Chứng khoán kinh doanh	121		-	-
2. Dự phòng giảm giá chứng khoán kinh doanh (*)	122		-	-
3. Đầu tư nắm giữ đến ngày đáo hạn	123		-	-
III. Các khoản phải thu ngắn hạn	130		40,194,893,744	42,639,179,762
1. Phải thu ngắn hạn của khách hàng	131		18,336,425,205	20,055,299,260
2. Trả trước cho người bán ngắn hạn	132		10,290,216,987	6,488,566,137
3. Phải thu nội bộ ngắn hạn	133		(14,013,426,645)	49,314,442,848
4. Phải thu theo tiến độ kế hoạch hợp đồng XD	134		-	-
5. Phải thu về cho vay ngắn hạn	135		9,203,232,672	-
6. Phải thu ngắn hạn khác	136		42,197,451,544	-
7. Dự phòng phải thu ngắn hạn khó đòi (*)	137		(33,090,778,943)	(33,219,128,483)
8. Phải thu khác	138		-	-
9. Tài sản thiếu chờ xử lý	139		7,271,772,924	-
IV. Hàng tồn kho	140		76,156,321,436	76,156,321,436
1. Hàng tồn kho	141		76,156,321,436	76,156,321,436
2. Dự phòng giảm giá hàng tồn kho (*)	149		-	-
V. Tài sản ngắn hạn khác	150		750,333,635	37,414,711
1. Chi phí trả trước ngắn hạn	151		81,907,819	37,414,711
2. Thuế GTGT được khấu trừ	152		64,690,683	-
3. Thuế và các khoản phải thu Nhà nước	153		-	-
4. Giao dịch mua bán lại trái phiếu Chính phủ	154		-	-
5. Tài sản ngắn hạn khác	155		603,735,133	-
B - TÀI SẢN DÀI HẠN	200		106,500,933,125	36,025,822,053
I. Các khoản phải thu dài hạn	210		9,195,399,898	-
1. Phải thu dài hạn của khách hàng	211		-	-

CHỈ TIÊU	Mã số	TM	SỐ CUỐI KỲ 30/09/2020	SỐ ĐẦU NĂM 01/01/2020
1	2	3	4	5
2. Trả trước cho người bán dài hạn	212		-	
3. Vốn kinh doanh ở đơn vị trực thuộc	213		9,195,399,898	
4. Phải thu nội bộ dài hạn	214		-	
5. Phải thu về cho vay dài hạn	215		-	
6. Phải thu dài hạn khác	216		-	
7. Dự phòng phải thu dài hạn khó đòi (*)	219		-	
II. Tài sản cố định	220		14,738,666,241	14,971,557,130
1. Tài sản cố định hữu hình	221		14,738,666,241	14,971,557,130
- Nguyên giá	222		20,081,114,822	20,081,114,822
- Giá trị hao mòn lũy kế (*)	223		(5,342,448,581)	(5,109,557,692)
2. Tài sản cố định thuê tài chính	224		-	-
- Nguyên giá	225		-	-
- Giá trị hao mòn lũy kế (*)	226		-	-
3. Tài sản cố định vô hình	227		-	-
- Nguyên giá	228		-	-
- Giá trị hao mòn lũy kế (*)	229		-	-
III. Bất động sản đầu tư	230		7,288,457,337	7,504,713,158
- Nguyên giá	231		8,982,934,277	8,982,934,277
Giá trị hao mòn lũy kế A56	232		(1,694,476,940)	(1,478,221,119)
III. Tài sản dở dang dài hạn	240		75,406,759,189	13,549,551,765
1. Chi phí sản xuất kinh doanh dở dang dài hạn	241		-	
2. Chi phí xây dựng cơ bản dở dang	242		75,406,759,189	13,549,551,765
V. Đầu tư tài chính dài hạn	250		(128,349,540)	-
1. Đầu tư vào công ty con	251		-	
2. Đầu tư vào công ty liên kết, liên doanh	252		-	
3. Đầu tư góp vốn vào đơn vị khác	253		-	
4. Dự phòng đầu tư tài chính dài hạn (*)	254		(128,349,540)	-
5. Đầu tư nắm giữ đến ngày đáo hạn	255		-	-
6. Dự phòng giảm giá chứng khoán đầu tư dài hạn	259		-	-
VI. Tài sản dài hạn khác	260		-	-
1. Chi phí trả trước dài hạn	261		-	
2. Tài sản thuê thu nhập hoãn lại	262		-	
3. Thiết bị, vật tư, phụ tùng thay thế dài hạn	263		-	
4. Tài sản dài hạn khác	268		-	
TỔNG CỘNG TÀI SẢN (270 = 100 + 200)	270		227,916,997,770	155,077,220,887
C - NỢ PHẢI TRẢ	300		197,004,477,614	170,337,169,089
I. Nợ ngắn hạn	310		211,072,650,761	148,257,169,089

CHỈ TIÊU	Mã số	TM	SỐ CUỐI KỲ 30/09/2020	SỐ ĐẦU NĂM 01/01/2020
1	2	3	4	5
1. Phải trả người bán ngắn hạn	311		16,748,117,705	16,738,459,327
2. Người mua trả tiền trước ngắn hạn	312		15,230,007,881	13,023,603,067
3. Thuế và các khoản phải nộp Nhà nước	313		58,047,615,006	921,224,993
4. Phải trả người lao động	314		2,136,644,276	2,270,294,289
5. Chi phí phải trả ngắn hạn	315		28,526,522,960	74,138,056,886
6. Phải trả nội bộ ngắn hạn	316		9,250,146,400	
7. Phải trả theo tiến độ kế hoạch hợp đồng xây dựng	317		-	-
8. Doanh thu chưa thực hiện ngắn hạn	318		-	-
9. Phải trả ngắn hạn khác	319		47,907,452,079	22,679,386,073
10. Vay và nợ thuê tài chính ngắn hạn	320		33,090,184,204	18,350,184,204
11. Dự phòng phải trả ngắn hạn	321		-	-
12. Quỹ khen thưởng, phúc lợi	322		135,960,250	135,960,250
13. Quỹ bình ổn giá	323		-	-
14. Giao dịch mua bán lại trái phiếu Chính phủ	324		-	-
II. Nợ dài hạn	330		(14,068,173,147)	22,080,000,000
1. Phải trả người bán dài hạn	331			
2. Người mua trả tiền trước dài hạn	332			
3. Chi phí phải trả dài hạn	333			
4. Phải trả nội bộ về vốn kinh doanh	334		(14,068,173,147)	
5. Phải trả nội bộ dài hạn	335			
6. Doanh thu chưa thực hiện dài hạn	336			
7. Phải trả dài hạn khác	337			
8. Vay và nợ thuê tài chính dài hạn	338			22,080,000,000
9. Trái phiếu chuyển đổi	339			
10. Cổ phiếu ưu đãi	340			
11. Thuế thu nhập hoãn lại phải trả	341			
12. Dự phòng phải trả dài hạn	342			
13. Quỹ phát triển khoa học và công nghệ	343			
D - VỐN CHỦ SỞ HỮU	400		30,912,520,156	(15,259,948,202)
I. Vốn chủ sở hữu	410		30,912,520,156	(15,259,948,202)
1. Vốn góp của Chủ sở hữu	411		150,861,600,000	150,861,600,000
- Cổ phiếu phổ thông có quyền biểu quyết	411a		150,000,000,000	150,000,000,000
- Cổ phiếu ưu đãi	411b		861,600,000	861,600,000
2. Thặng dư vốn cổ phần	412			
3. Quyền chọn chuyển đổi trái phiếu	413			
4. Vốn khác của chủ sở hữu	414			
5. Cổ phiếu quỹ (*)	415			


CHỈ TIÊU	Mã số	TM	SỐ CUỐI KỲ 30/09/2020	SỐ ĐẦU NĂM 01/01/2020
1	2	3	4	5
6. Chênh lệch đánh giá lại tài sản	416			
7. Chênh lệch tỷ giá hối đoái	417			
8. Quỹ đầu tư phát triển	418		2,134,352,218	2,134,352,218
9. Quỹ hỗ trợ sắp xếp doanh nghiệp	419			
10. Quỹ khác thuộc vốn chủ sở hữu	420			
11. Lợi nhuận sau thuế chưa phân phối	421		(122,083,432,062)	(168,255,900,420)
- LNST chưa phân phối lũy kế đến cuối kỳ trước	421a		(119,627,187,625)	(160,855,280,241)
- LNST chưa phân phối kỳ này	421b		(2,456,244,437)	(7,400,620,179)
12. Nguồn vốn đầu tư XDCB	422			
II. Nguồn kinh phí và quỹ khác	430		-	-
1. Nguồn kinh phí	431			
2. Nguồn kinh phí đã hình thành TSCĐ	432			
TỔNG CỘNG NGUỒN VỐN (440 = 300+400)	440		227,916,997,770	155,077,220,887

KẾ TOÁN TRƯỞNG *Thái Thị Hương*

Thái Thị Hương

Thái Thị Hương

Vinh, ngày 18 tháng 10 năm 2020




BÁO CÁO KẾT QUẢ HOẠT ĐỘNG KINH DOANH

Từ ngày 01/07/2020 đến ngày 30/09/2020

STT	Chỉ tiêu	Mã số	Thuyết minh	Năm nay	Năm trước	Số lũy kế từ đầu năm đến cuối quý này (Năm nay)	Số lũy kế từ đầu năm đến cuối quý này (Năm trước)
1	Doanh thu bán hàng và cung cấp dịch vụ	01	VI.1	3,599,797,437	2,176,604,462	5,085,136,490	6,601,032,349
2	Các khoản giảm trừ doanh thu	02		-	-	-	-
3	Doanh thu thuần về bán hàng và cung cấp DV	10		3,599,797,437	2,176,604,462	5,085,136,490	6,601,032,349
4	Giá vốn hàng bán	11	VI.2	4,053,930,913	2,050,618,597	7,171,573,246	5,021,924,945
5	Lợi nhuận gộp về bán hàng và cung cấp DV	20		(454,133,476)	125,985,865	(2,086,436,756)	1,579,107,404
6	Doanh thu hoạt động tài chính	21	VI.3	1,432,961	120,338	1,525,878	446,790
7	Chi phí hoạt động tài chính	22	VI.4	536,800,000	918,379,500	1,544,052,970	2,728,996,750
	<i>Trong đó : Chi phí Lãi vay</i>	23					
8	Chi phí bán hàng	25		907,520,367	484,307,864	1,985,026,021	1,103,525,455
9	Chi phí quản lý doanh nghiệp	26		660,101,136	953,506,713	2,097,224,703	2,882,076,441
10	Lợi nhuận thuần từ hoạt động kinh doanh	30		(2,557,122,018)	(2,230,087,874)	(7,711,214,572)	(5,135,044,452)
11	Thu nhập khác	31		170,606,160	116,654,000	54,091,993,056	217,264,000
12	Chi phí khác	32		69,728,579		208,310,126	344,740
13	Lợi nhuận khác	40		100,877,581	116,654,000	53,883,682,930	216,919,260
14	Tổng lợi nhuận kế toán trước thuế	50		(2,456,244,437)	(2,113,433,874)	46,172,468,358	(4,918,125,192)
15	Chi phí thuế thu nhập doanh nghiệp hiện hành	51		-	-	-	-
16	Chi phí thuế thu nhập doanh nghiệp hoãn lại	52		-	-	-	-
17	Lợi nhuận sau thuế thu nhập doanh nghiệp	60		(2,456,244,437)	(2,113,433,874)	46,172,468,358	(4,918,125,192)
18	Lãi cơ bản trên cổ phiếu (*)						
19	Lãi suy giảm trên cổ phiếu (*)	70					

Vinh, ngày 18 tháng 10 năm 2020

KẾ TOÁN TRƯỞNG



Thái Thị Hương

TỔNG GIÁM ĐỐC



Trần Lương Sơn

LƯU CHUYỂN TIỀN TỆ
(Theo phương pháp trực tiếp)

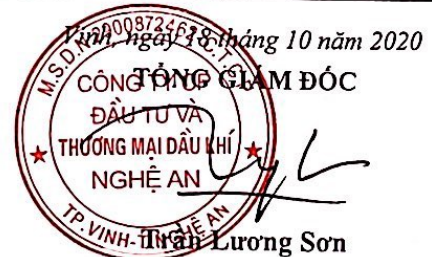
Từ ngày 01/07/2020 đến ngày 30/09/2020

STT	Chi tiêu	MS	Lũy kế từ đầu năm đến cuối quý này (Năm nay)	Lũy kế từ đầu năm đến cuối quý này (Năm trước)
I - Lưu chuyển tiền từ hoạt động SXKD				
1. Tiền thu bán hàng, cung cấp dịch vụ và doanh thu khác	1		10,063,886,845	10,434,590,095
2. Tiền chi trả cho người cung cấp hàng hóa và dịch vụ	2		(13,116,758,898)	(5,562,150,002)
3. Tiền chi trả cho người lao động	3		(2,086,301,055)	(1,862,032,552)
4. Tiền lãi vay đã trả	4		-	-
5. Thuế thu nhập doanh nghiệp đã nộp	5		-	-
6. Tiền thu khác từ hoạt động kinh doanh	6		26,006,652,850	860,155,145
7. Tiền chi khác cho hoạt động kinh doanh	7		(13,681,378,870)	(3,991,360,835)
Lưu chuyển tiền thuần từ hoạt động KD	20		7,186,100,872	(120,798,149)
II - Lưu chuyển tiền từ hoạt động đầu tư				
1. Tiền chi để mua sắm, xây dựng TSCĐ và các tài sản dài hạn khác	21		(2,484,067,967)	(6,104,545)
2. Tiền thu thanh lý, nhượng bán TSCĐ và các TS dài hạn khác	22		-	-
3. Tiền chi cho vay, mua các công cụ nợ của đơn vị khác	23		-	-
4. Tiền thu hồi cho vay, bán lại các công cụ nợ của đơn vị khác	24		-	-
5. Tiền chi đầu tư góp vốn vào đơn vị khác	25		-	-
6. Tiền thu hồi đầu tư góp vốn vào đơn vị khác	26		-	-
7. Tiền thu lãi cho vay, cổ tức và lợi nhuận được chia	27		-	-
Lưu chuyển tiền thuần từ hoạt động đầu tư	30		(2,484,067,967)	(6,104,545)
III - Lưu chuyển tiền từ hoạt động tài chính				
1. Tiền thu từ phát hành cổ phiếu, nhận vốn góp của chủ sở hữu	31			
2. Tiền trả lại vốn góp cho các CSH, mua lại CP của DN đã phát hành	32			
3. Tiền thu từ đi vay	33		13,784,489,500	300,000,000
4. Tiền trả nợ gốc vay	34		(14,390,489,500)	(166,000,000)
5. Tiền trả nợ gốc thuê tài chính	35			
6. Cổ tức, lợi nhuận đã trả cho CSH	36		-	-
Lưu chuyển tiền thuần từ hoạt động tài chính	40		(606,000,000)	134,000,000
Lưu chuyển tiền thuần trong kỳ	50		4,096,032,905	7,097,306
Tiền và tương đương tiền đầu kỳ	60		218,482,925	263,204,114
Ảnh hưởng của thay đổi tỷ giá hối đoái quy đổi ngoại tệ	61		-	-
Tiền và tương đương tiền cuối kỳ (70 = 50+60+61)	70		4,314,515,830	270,301,420

KẾ TOÁN TRƯỞNG



Thái Thị Hương



THUYẾT MINH BÁO CÁO TÀI CHÍNH

Các Thuyết minh này là một bộ phận hợp thành và cần được đọc đồng thời với Báo cáo tài chính kèm theo

I. THÔNG TIN KHÁI QUÁT:

1.1. Hình thức sở hữu vốn:

Công ty Cổ phần Đầu tư & Thương mại Dầu khí Nghệ An được thành lập theo Giấy chứng nhận đăng ký kinh doanh số 2703001785 do Sở Kế hoạch và Đầu tư Tỉnh Nghệ An cấp ngày 25 tháng 02 năm 2008, và các lần thay đổi. Theo Giấy chứng nhận đăng ký kinh doanh thay đổi lần thứ 13 ngày 10 tháng 06 năm 2016, vốn điều lệ của Công ty là 150.000.000.000 đồng, mệnh giá cổ phần là 10.000 đồng/cổ phần.

1.2. Hoạt động kinh doanh: Hoạt động kinh doanh của Công ty bao gồm:

- Kinh doanh bất động sản, quyền sử dụng đất thuộc chủ sở hữu, chủ sử dụng hoặc đi thuê;
- Xây dựng công trình kỹ thuật dân dụng khác, Chi tiết : Hạ tầng khu công nghiệp, hạ tầng kỹ thuật;
- Xây dựng nhà các loại;
- Vận tải hàng hóa bằng đường bộ;
- Hoạt động dịch vụ hỗ trợ kinh doanh khác còn lại chưa được phân phối vào đâu. Chi tiết : Dịch vụ ủy thác đầu tư;
- Bán buôn vật liệu, thiết bị lắp đặt khác trong xây dựng. Chi tiết : Sản xuất, mua bán vật liệu xây dựng;
- Hoạt động thiết kế chuyên dụng. Chi tiết : Tư vấn thiết kế, thẩm tra hồ sơ thiết kế và dự toán các công trình: dân dụng, công nghiệp, giao thông, thủy lợi, hạ tầng kỹ thuật; Tư vấn thiết kế khảo sát địa hình công trình dân dụng, công nghiệp; Đo đạc, vẽ bản đồ địa chính, địa hình.
- Hoạt động tư vấn quản lý. Chi tiết : Tư vấn lập dự án đầu tư xây dựng các công trình: dân dụng, công nghiệp, giao thông, thủy lợi, hạ tầng kỹ thuật, Tư vấn lập hồ sơ mời thầu, đánh giá hồ sơ dự thầu thi công xây dựng và lắp đặt thiết bị công trình;
- Khai khoáng khác chưa được phân bổ vào đâu. Chi tiết : Thăm dò, khai thác, chế biến, mua bán khoáng sản;
- Hoạt động xây dựng chuyên dụng khác. Chi tiết : Đầu tư xây dựng, quản lý, khai thác, kinh doanh các trung tâm thương mại, khu đô thị, khu công nghiệp, khu chung cư. Đầu tư xây dựng, khai thác, quản lý các dự án thủy điện, xây dựng các công trình thủy lợi, thủy điện;
- Hoạt động kiến trúc và tư vấn kỹ thuật có liên quan. Chi tiết : Tư vấn giám sát các công trình dân dụng, công nghiệp, giao thông, thủy lợi, hạ tầng kỹ thuật.
- Xây dựng công trình đường sắt, đường bộ;
- Hoạt động hỗ trợ dịch vụ tài chính chưa được phân vào đâu. Chi tiết : Đầu tư tài chính;
- Vận tải hành khách đường bộ khác. Chi tiết : Vận tải khách du lịch, theo hợp đồng;
- Cho thuê máy móc, thiết bị và đồ dùng hữu hình khác. Chi tiết : Cho thuê máy quan trắc, đo đạc, máy móc, thiết bị chuyên ngành xây dựng.

II. CƠ SỞ LẬP BÁO CÁO TÀI CHÍNH VÀ KỲ KẾ TOÁN:

2.1. Cơ sở lập báo cáo tài chính:

Báo cáo tài chính kèm theo được trình bày bằng Đồng Việt Nam (VND), theo nguyên tắc giá gốc và phù hợp với các Chuẩn mực Kế toán Việt Nam, Hệ thống Kế toán Việt Nam và các quy định hiện hành khác về kế toán tại Việt Nam.

Báo cáo tài chính kèm theo không nhằm phản ánh tình hình tài chính, kết quả hoạt động kinh doanh và tình hình lưu chuyển tiền tệ theo các nguyên tắc và thông lệ kế toán được chấp nhận chung tại các nước khác ngoài Việt Nam.

2.2. Kỳ kế toán:

Năm tài chính của Công ty bắt đầu từ ngày 01 tháng 01 và kết thúc ngày 31 tháng 12.

III. ÁP DỤNG CHUẨN MỰC VÀ CHẾ ĐỘ KẾ TOÁN:

Công ty đã tuân thủ các Chuẩn mực Kế toán hiện hành trong việc lập Báo cáo tài chính này.

Báo cáo tài chính được lập theo Thông tư số 200/2014/TT - BTC ngày 22 tháng 12 năm 2014 của BTC.

Hình thức kế toán áp dụng: Nhật ký chung.

IV. TÓM TẮT CÁC CHÍNH SÁCH KẾ TOÁN CHỦ YẾU:

Sau đây là các chính sách kế toán chủ yếu được Công ty áp dụng trong việc lập Báo cáo tài chính:

4.1. Ước tính kế toán:

Việc lập Báo cáo tài chính tuân thủ theo các Chuẩn mực Kế toán Việt Nam, Hệ thống Kế toán Việt Nam và các quy định hiện hành khác về kế toán tại Việt Nam yêu cầu Ban Giám đốc phải có những ước tính và giả định ảnh hưởng đến số liệu báo cáo về công nợ, tài sản và việc trình bày các khoản công nợ và tài sản tiềm tàng tại ngày lập Báo cáo tài chính cũng như các số liệu báo cáo về doanh thu và chi phí trong suốt năm tài chính. Kết quả hoạt động kinh doanh thực tế có thể khác với các ước tính, giả định đặt ra.

4.2. Tiền và các khoản tương đương tiền:

Tiền mặt và các khoản tương đương tiền mặt bao gồm tiền mặt tại quỹ, các khoản tiền gửi không kỳ hạn, các khoản đầu tư ngắn hạn, có khả năng thanh khoản cao, dễ dàng chuyển đổi thành tiền và ít rủi ro liên quan đến việc biến động giá trị.

4.3. Hàng tồn kho:

Hàng tồn kho được xác định trên cơ sở giá thấp hơn giữa giá gốc và giá trị thuần có thể thực hiện được. Giá gốc hàng tồn kho bao gồm chi phí nguyên vật liệu trực tiếp, chi phí lao động trực tiếp và chi phí sản xuất chung, nếu có, để có được hàng tồn kho ở địa điểm và trạng thái hiện tại. Giá hàng xuất kho được xác định theo phương pháp bình quân gia quyền. Giá trị thuần có thể thực hiện được được xác định bằng giá bán ước tính trừ các chi phí để hoàn thành cùng chi phí tiếp thị, bán hàng và phân phối phát sinh.

Dự phòng giảm giá hàng tồn kho của Công ty được trích lập theo các quy định kế toán hiện hành. Theo đó, Công ty được phép trích lập dự phòng giảm giá hàng tồn kho lỗi thời, hỏng, kém phẩm chất trong trường hợp giá trị thực tế của hàng tồn kho cao hơn giá trị thuần có thể thực hiện được tại thời điểm kết thúc niên độ kế toán.

4.4. Tài sản cố định hữu hình và khấu hao:

Tài sản cố định hữu hình được trình bày theo nguyên giá trừ giá trị hao mòn lũy kế.

Nguyên giá tài sản cố định hữu hình bao gồm giá mua và toàn bộ các chi phí khác liên quan trực tiếp đến việc đưa tài sản vào trạng thái sẵn sàng sử dụng.

Nguyên giá tài sản cố định hữu hình do tự làm, tự xây dựng bao gồm chi phí xây dựng, chi phí sản xuất thực tế phát sinh cộng chi phí lắp đặt và chạy thử.

Tài sản cố định hữu hình được khấu hao theo phương pháp đường thẳng dựa trên thời gian hữu dụng ước tính, cụ thể như sau:

	<u>Số năm</u>
Nhà cửa vật kiến trúc	5 – 6
Máy móc thiết bị	3 – 7
Phương tiện vận tải	4 – 7
Thiết bị dụng cụ quản lý	3 – 6
TSCĐ khác	3 – 4

4.5. Chi phí xây dựng cơ bản dở dang:

Các tài sản đang trong quá trình xây dựng phục vụ mục đích sản xuất, cho thuê, quản trị hoặc cho bất kỳ mục đích nào khác được ghi nhận theo giá gốc. Chi phí này bao gồm chi phí dịch vụ và chi phí lãi vay có liên quan phù hợp với chính sách kế toán của Công ty. Việc tính khấu hao của các tài sản này được áp dụng giống như với các tài sản khác, bắt đầu từ khi tài sản ở vào trạng thái sẵn sàng sử dụng.

4.6. Các khoản trả trước dài hạn:

Các khoản chi phí trả trước dài hạn khác bao gồm công cụ, dụng cụ, linh kiện loại nhỏ, các chi phí tiếp thị, quảng cáo và được coi là có khả năng đem lại lợi ích kinh tế trong tương lai cho Công ty với thời hạn từ một năm trở lên. Các chi phí này được vốn hóa dưới hình thức các khoản trả trước dài hạn và được phân bổ vào Báo cáo Kết quả hoạt động kinh doanh, sử dụng phương pháp đường thẳng trong vòng ba năm theo các quy định kế toán hiện hành.

4.7. Ghi nhận doanh thu:

Doanh thu được ghi nhận khi kết quả giao dịch được xác định một cách đáng tin cậy và Công ty có khả năng thu được các lợi ích kinh tế từ giao dịch này. Doanh thu bán hàng được ghi nhận khi giao hàng và chuyển quyền sở hữu cho người mua.

Lãi tiền gửi được ghi nhận trên cơ sở dồn tích, được xác định trên số dư các tài khoản tiền gửi và lãi suất áp dụng.

4.8. Hợp đồng xây dựng:

Khi kết quả thực hiện hợp đồng xây dựng có thể được ước tính một cách đáng tin cậy, doanh thu và chi phí liên quan đến hợp đồng được ghi nhận tương ứng với phần công việc đã hoàn thành tại ngày kết thúc niên độ kế toán được tính bằng tỷ lệ phần trăm giữa chi phí phát sinh của phần công việc đã hoàn thành tại thời điểm kết thúc kỳ kế toán so với tổng chi phí dự toán của hợp đồng, ngoài trừ trường hợp chi phí này không tương đương với phần khối lượng xây lắp đã hoàn thành. Khoản chi phí này có thể bao gồm các chi phí phụ thêm, các khoản bồi thường và chi thường thực hiện hợp đồng theo thỏa thuận với khách hàng.

Khi kết quả thực hiện hợp đồng xây dựng không thể được ước tính một cách đáng tin cậy, doanh thu chỉ được ghi nhận tương đương với chi phí của hợp đồng đã phát sinh mà việc được hoàn trả là tương đối chắc chắn.

4.9. Các khoản dự phòng:

Các khoản dự phòng được ghi nhận khi Công ty có nghĩa vụ nợ hiện tại do kết quả từ một sự kiện đã xảy ra, và Công ty có khả năng phải thanh toán nghĩa vụ này. Các khoản dự phòng được xác định trên cơ sở ước tính của Ban Giám đốc về các khoản chi phí cần thiết để thanh toán nghĩa vụ nợ này tại ngày kết thúc niên độ kế toán.

4.10. Thuế:

Thuế thu nhập doanh nghiệp thể hiện tổng giá trị của số thuế phải trả hiện tại và số thuế hoãn lại.

Số thuế hiện tại phải trả được tính dựa trên thu nhập chịu thuế trong năm. Thu nhập chịu thuế khác với lợi nhuận thuần được trình bày trên Báo cáo Kết quả hoạt động kinh doanh vì thu nhập chịu thuế không bao gồm các khoản thu nhập hay chi phí tính thuế hoặc được khấu trừ trong các năm khác và ngoài ra không bao gồm các chi tiêu không chịu thuế hoặc không được khấu trừ.

Việc xác định thuế thu nhập của Công ty căn cứ vào các quy định hiện hành về thuế. Tuy nhiên, những quy định này thay đổi theo từng thời kỳ và việc xác định sau cùng về thuế thu nhập doanh nghiệp tùy thuộc vào kết quả kiểm tra của cơ quan thuế có thẩm quyền.

Thuế thu nhập hoãn lại được tính trên các khoản chênh lệch giữa giá trị ghi sổ và cơ sở tính thuế thu nhập của các khoản mục tài sản hoặc công nợ trên báo cáo tài chính và được ghi nhận theo phương pháp bảng cân đối kế toán. Thuế thu nhập hoãn lại phải trả phải được ghi nhận cho tất cả các khoản chênh lệch tạm thời còn tài sản thuế thu nhập hoãn lại chỉ được ghi nhận khi chắc chắn có đủ lợi nhuận tính thuế trong tương lai để khấu trừ các khoản chênh lệch tạm thời.

Thuế thu nhập hoãn lại được xác định theo thuế suất dự tính sẽ áp dụng cho năm tài sản được thu hồi hay nợ phải trả được thanh toán. Thuế thu nhập hoãn lại được ghi nhận vào báo cáo kết quả hoạt động kinh doanh trừ trường hợp khoản thuế đó có liên quan đến các khoản mục được ghi thẳng vào vốn chủ sở hữu. Trong trường hợp đó, thuế thu nhập hoãn lại cũng được ghi thẳng vào vốn chủ sở hữu.

Tài sản thuế thu nhập hoãn lại và nợ thuế thu nhập hoãn lại phải trả được bù trừ khi Công ty có quyền hợp pháp để bù trừ giữa tài sản thuế thu nhập hiện hành với thuế thu nhập hiện hành phải nộp và khi các tài sản thuế thu nhập hoãn lại và nợ thuế thu nhập hoãn lại phải trả liên quan tới thuế thu nhập doanh nghiệp được quản lý bởi cùng một cơ quan thuế và Công ty có dự định thanh toán thuế thu nhập hiện hành trên cơ sở thuần.

Các loại thuế khác được áp dụng theo các luật thuế hiện hành tại Việt Nam.

V. THÔNG TIN BỔ SUNG CÁC KHOẢN MỤC TRÌNH BÀY TRÊN BẢNG CÂN ĐỐI KẾ TOÁN:

1. Tiền và các khoản tương đương tiền

	30/09/2020 VNĐ	1/1/2020 VNĐ
- Tiền mặt	91,800,778	59,882,291
- Tiền gửi ngân hàng	4,222,715,052	158,600,634
- Tiền gửi tiết kiệm dưới 3 tháng	-	-
Cộng	4,314,515,830	218,482,925

2. Phải thu ngắn hạn khác

	30/09/2020 VNĐ	1/1/2020 VNĐ
- Phải thu khác	44,919,097,970	48,868,301,349
- Trả trước người lao động	-	-
- Phải trả, phải nộp khác	40,822,130,700	22,679,386,073
- Tạm ứng	32,176,869,826	32,190,751,826
	117,918,098,496	103,738,439,248

3. Hàng tồn kho

	30/09/2020 VNĐ	1/1/2020 VNĐ
- Nguyên liệu, vật liệu	-	-
- Công cụ dụng cụ	-	-
- Chi phí SXKD dở dang	-	-
- Hàng hóa	72,555,139,141	72,555,139,141
Cộng	72,555,139,141	72,555,139,141

4. Tăng, giảm tài sản cố định hữu hình:

Khoản mục	Nhà cửa, vật kiến trúc	Máy móc thiết bị	Phương tiện vận tải, truyền dẫn	Thiết bị, dụng cụ quản lý	Tổng cộng
Nguyên giá TSCĐHH					
Số dư ngày 01/07/2020	27,093,983,338	163,584,562	1,611,451,069	195,030,130	29,064,049,099
- Mua trong kỳ	-	-	-	-	-
- Tăng khác	-	-	-	-	-
- Giảm khác	-	-	-	-	-
Số dư ngày 30/09/2020	27,093,983,338	163,584,562	1,611,451,069	195,030,130	29,064,049,099
Giá trị hao mòn lũy kế					
Số dư ngày 01/07/2020	4,917,144,190	163,584,562	1,611,451,069	195,030,130	6,887,209,951
- Khấu hao trong kỳ	149,715,570	-	-	-	149,715,570
- Tăng khác	-	-	-	-	-
- Giảm khác	-	-	-	-	-
Số dư ngày 30/09/2020	5,066,859,760	163,584,562	1,611,451,069	195,030,130	7,036,925,521
GTCL của TSCĐHH					
- Tại ngày 01/07/2020	22,176,839,148	-	-	-	22,176,839,148
- Tại ngày 30/09/2020	22,027,123,578	-	-	-	22,027,123,578

5. Chi phí xây dựng cơ bản dở dang

	30/09/2020 VNĐ	1/1/2020 VNĐ
1. Mua sắm TSCĐ	-	-
2. Chi phí XDCCB dở dang	75,406,759,189	13,573,336,965
- Dự án Nghi Phú	503,960,927	503,960,927
- Dự án Resort Cửa Lò	87,240,000	87,240,000
- Dự án khu đô thị Vinh Tân	568,708,938	568,708,938
- Dự án khu nhà ở Hưng Lộc	74,246,849,324	12,413,427,100
3. Sửa chữa lớn TSCĐ	-	-
Cộng	75,406,759,189	13,573,336,965

6. Chi phí trả trước dài hạn

	30/09/2020 VNĐ	1/1/2020 VNĐ
- Chi phí trả trước dài hạn	81,907,819	37,414,711
Cộng	81,907,819	37,414,711

7. Thuế và các khoản phải nộp nhà nước

	30/09/2020 VNĐ	1/1/2020 VNĐ
- Thuế Giá trị gia tăng	58,047,615,006	-
- Thuế khác	-	921,224,992
Cộng	-	921,224,992

8. Phải trả ngắn hạn khác

	30/09/2020 VNĐ	1/1/2020 VNĐ
- Kinh phí công đoàn	57,715,942	42,305,536
- BHXH + BHYT + BHTN	112,267,982	1,228,003,193
- Phải trả khác	-	-
Cộng	169,983,924	1,270,308,729

9. Vay và nợ thuê tài chính dài hạn

	30/06/2020 VNĐ	1/1/2020 VNĐ
- Ngân hàng BIDV	0	39,840,000,000
- Công ty TNHH Nga Hồng Khánh	33,000,000,000	-
- Đường Dũng Tiến	-200,000,000	300,000,000
- Võ Thị Hoàn	41,000,000	41,000,000
Cộng	32,841,000,000	40,181,000,000

10. Vốn chủ sở hữu:**a) Thay đổi trong vốn chủ sở hữu**

Chỉ tiêu	Vốn đầu tư của chủ sở hữu	Lợi nhuận chưa phân phối	Quỹ ĐTPT, Quỹ dự phòng TC	Cộng
Số dư ngày 01/07/2020	150,861,600,000	(119,627,187,625)	2,134,352,218	33,368,764,593
- Tăng vốn trong kỳ này	-	-		-
- Lãi trong kỳ này	-	(2,456,244,437)		(2,456,244,437)
- Phân phối lợi nhuận		-	-	-
- Chia cổ tức				-
- Giảm khác		-	-	-
Số dư ngày 30/09/2020	150,861,600,000	(122,083,432,062)	2,134,352,218	30,912,520,156

VI. THÔNG TIN BỔ SUNG CÁC KHOẢN MỤC TRÊN BÁO CÁO KẾT QUẢ KINH DOANH:**1. Doanh thu bán hàng và cung cấp dịch vụ**

	Quý III/2020 VNĐ	Quý III/2019 VNĐ
- Doanh thu từ hoạt động xây dựng		
- Doanh thu từ bán bất động sản		
- Doanh thu bán hàng và dịch vụ	3,599,797,437	2,176,604,462
Cộng	3,599,797,437	2,176,604,462

2. Giá vốn hàng bán

	Quý III/2020 VNĐ	Quý III/2019 VNĐ
- Giá vốn của hoạt động xây dựng		
- Giá vốn bán bất động sản		
- Giá vốn bán hàng và dịch vụ	4,053,930,913	2,050,618,597
Cộng	4,053,930,913	2,050,618,597

	Quý III/2020 VNĐ	Quý III/2019 VNĐ
- Lãi vay	536,800,000	918,379,500

VII. CÁC THÔNG TIN KHÁC**1. Những sự kiện phát sinh sau ngày kết thúc niên độ kế toán:**

Không có sự kiện trọng yếu nào phát sinh sau ngày kết thúc niên độ kế toán và cho đến thời điểm lập Báo cáo này cần thiết phải điều chỉnh hoặc trình bày trong Báo cáo tài chính.

2. Số liệu so sánh:

Một số số liệu của kỳ báo cáo trước được phân loại lại để phù hợp với việc so sánh với số liệu của kỳ này.

Vinh, ngày 18 tháng 10 năm 2020

KẾ TOÁN TRƯỞNG



Thái Thị Hương

