

TỔNG CÔNG TY LẮP MÁY VIỆT NAM-CTCP
(Thành lập tại nước Cộng hòa Xã hội Chủ nghĩa Việt Nam)

BÁO CÁO TÀI CHÍNH HỢP NHẤT
QUÝ 4/2019



BẢNG CÂN ĐỐI KẾ TOÁN HỢP NHẤT

Tại ngày 31 tháng 12 năm 2019

Đơn vị: VND

TÀI SẢN	Mã số Thuyết minh	Số cuối năm	Số đầu năm (Trình bày lại)
A. TÀI SẢN NGẮN HẠN	100	6,664,415,528,756	11,180,350,971,263
I. Tiền và các khoản tương đương tiền	110	1,079,587,299,129	2,116,695,471,604
1. Tiền	111	661,839,392,095	959,776,245,989
2. Các khoản tương đương tiền	112	417,747,907,034	1,156,919,225,615
II. Đầu tư tài chính ngắn hạn	120	300,000,000	186,705,739,170
1. Chứng khoán kinh doanh	121	300,000,000	-
1. Đầu tư nắm giữ đến ngày đáo hạn	123	-	186,705,739,170
III. Các khoản phải thu ngắn hạn	130	4,752,210,063,979	5,583,235,853,033
1. Phải thu ngắn hạn của khách hàng	131	4,072,636,938,139	4,149,983,741,495
2. Trả trước cho người bán ngắn hạn	132	882,511,366,745	1,228,100,604,371
3. Phải thu về cho vay ngắn hạn	135	392,078,669,770	170,644,551,488
4. Phải thu ngắn hạn khác	136	565,707,433,367	707,679,889,029
5. Dự phòng phải thu ngắn hạn khó đòi	137	(1,160,724,344,042)	(673,172,933,350)
IV. Hàng tồn kho	140	705,239,809,124	3,204,693,213,503
1. Hàng tồn kho	141	706,913,923,224	3,207,065,971,787
2. Dự phòng giảm giá hàng tồn kho	149	(1,674,114,100)	(2,372,758,284)
V. Tài sản ngắn hạn khác	150	127,078,356,524	89,020,693,953
1. Chi phí trả trước ngắn hạn	151	5,361,120,352	11,270,094,673
2. Thuế giá trị gia tăng được khấu trừ	152	86,449,575,355	30,450,114,171
3. Thuế và các khoản khác phải thu Nhà nước	153	35,267,660,817	47,300,485,109

Các thuyết minh kèm theo là một bộ phận hợp thành của báo cáo tài chính hợp nhất này

BẢNG CÂN ĐỐI KẾ TOÁN HỢP NHẤT (Tiếp theo)

Tại ngày 31 tháng 12 năm 2019

Đơn vị: VND

TÀI SẢN	Mã số Thuyết minh	Số cuối năm	Số đầu năm (Trình bày lại)
B. TÀI SẢN DÀI HẠN	200	1,135,979,710,790	1,871,258,150,387
I. Các khoản phải thu dài hạn	210	10,450,440,499	24,316,499,089
1. Phải thu dài hạn khác	216	10,450,440,499	24,316,499,089
II. Tài sản cố định	220	233,260,963,653	1,029,847,383,265
1. Tài sản cố định hữu hình	221	189,425,527,479	816,704,109,639
- Nguyên giá	222	770,294,024,273	2,607,825,774,872
- Giá trị hao mòn lũy kế	223	(580,868,496,794)	(1,791,121,665,233)
2. Tài sản cố định thuê tài chính	224	26,615,841,745	187,602,088,549
- Nguyên giá	225	36,956,636,364	267,756,276,278
- Giá trị hao mòn lũy kế	226	(10,340,794,619)	(80,154,187,729)
3. Tài sản cố định vô hình	227	17,219,594,429	25,541,185,077
- Nguyên giá	228	18,370,095,231	29,478,446,651
- Giá trị hao mòn lũy kế	229	(1,150,500,802)	(3,937,261,574)
III. Bất động sản đầu tư	230	24,646,115,682	96,506,802,298
- Nguyên giá	231	57,127,963,520	167,688,747,883
- Giá trị hao mòn lũy kế	232	(32,481,847,838)	(71,181,945,585)
IV. Tài sản dở dang dài hạn	240	42,410,133,164	53,582,429,021
1. Chi phí xây dựng cơ bản dở dang	242	42,410,133,164	53,582,429,021
V. Đầu tư tài chính dài hạn	250	618,497,436,679	466,847,321,042
1. Đầu tư vào công ty liên doanh, liên kết	252	475,865,757,397	253,688,491,760
2. Đầu tư góp vốn vào đơn vị khác	253	162,410,715,985	251,237,865,985
3. Dự phòng đầu tư tài chính dài hạn	254	(19,799,036,703)	(38,099,036,703)
4. Đầu tư nắm giữ đến ngày đáo hạn	255	20,000,000	20,000,000
VI. Tài sản dài hạn khác	260	206,714,621,113	200,157,715,672
1. Chi phí trả trước dài hạn	261	191,257,688,896	170,761,303,245
2. Tài sản thuế thu nhập hoãn lại	262	15,199,033,293	-
3. Lợi thế thương mại	269	257,898,924	29,396,412,427
TỔNG CỘNG TÀI SẢN (270=100+200)	270	7,800,395,239,546	13,051,609,121,650

Các thuyết minh kèm theo là một bộ phận hợp thành của báo cáo tài chính hợp nhất này

BẢNG CÂN ĐỐI KẾ TOÁN HỢP NHẤT (Tiếp theo)

Tại ngày 31 tháng 12 năm 2019

Đơn vị: VND

NGUỒN VỐN	Mã số	Thuyết minh	Số cuối năm	Số đầu năm (Trình bày lại)
C. NỢ PHẢI TRẢ	300		6,658,676,405,858	11,457,228,033,800
I. Nợ ngắn hạn	310		6,627,908,166,689	10,775,282,767,207
1. Phải trả người bán ngắn hạn	311		3,975,001,344,725	4,270,152,163,036
2. Người mua trả tiền trước ngắn hạn	312		527,469,644,592	1,089,090,978,451
3. Thuế và các khoản phải nộp Nhà nước	313		16,602,006,692	132,544,001,380
4. Phải trả người lao động	314		103,406,632,106	279,789,938,528
5. Chi phí phải trả ngắn hạn	315		508,778,252,396	1,082,353,476,790
6. Doanh thu chưa thực hiện ngắn hạn	318		2,011,081,287	4,838,722,838
7. Phải trả ngắn hạn khác	319		129,370,735,422	463,760,433,441
8. Vay và nợ thuê tài chính ngắn hạn	320		1,303,896,127,648	3,328,564,942,901
9. Dự phòng phải trả ngắn hạn	321		-	51,342,705,014
10. Quỹ khen thưởng, phúc lợi	322		61,372,341,821	72,845,404,828
II. Nợ dài hạn	330		30,768,239,169	681,945,266,593
1. Phải trả người bán dài hạn	331		-	4,815,505,839
2. Người mua trả tiền trước dài hạn	332		-	42,406,226,726
3. Chi phí phải trả dài hạn	333		1,588,264,113	2,859,986,514
4. Doanh thu chưa thực hiện dài hạn	336		16,407,214,832	87,204,078,599
5. Phải trả dài hạn khác	337		918,582,854	4,221,309,258
6. Vay và nợ thuê tài chính dài hạn	338		7,158,205,107	453,843,756,590
7. Thuế thu nhập hoãn lại phải trả	341		4,695,972,263	62,670,811,717
8. Dự phòng phải trả dài hạn	342		-	23,923,591,350

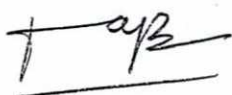
Các thuyết minh kèm theo là một bộ phận hợp thành của báo cáo tài chính hợp nhất này

BẢNG CÂN ĐỐI KẾ TOÁN HỢP NHẤT (Tiếp theo)

Tại ngày 31 tháng 12 năm 2019

Đơn vị: VND

NGUỒN VỐN	Mã số	Thuyết minh	Số cuối năm	Số đầu năm (Trình bày lại)
D. VỐN CHỦ SỞ HỮU	400		1,141,718,833,688	1,594,381,087,850
I. Vốn chủ sở hữu	410		1,138,957,486,128	1,589,603,372,656
1. Vốn góp của chủ sở hữu	411		797,261,040,000	797,261,040,000
- Cổ phiếu phổ thông có quyền biểu quyết	411a		797,261,040,000	797,261,040,000
2. Vốn khác của chủ sở hữu	414		1,694,624,230	17,482,549,230
3. Chênh lệch đánh giá lại tài sản	416		(32,374,321,082)	(51,524,755,076)
4. Chênh lệch tỷ giá hối đoái	417		(7,421,432,579)	(5,981,346,488)
5. Quỹ đầu tư phát triển	418		61,017,446,779	225,443,121,033
6. Quỹ khác thuộc vốn chủ sở hữu	420		18,290,851	7,611,007,477
7. Lợi nhuận sau thuế chưa phân phối	421		241,967,304,149	166,250,209,736
- Lợi nhuận sau thuế chưa phân phối lũy kế đến cuối năm trước	421a		319,987,965,319	329,367,623,782
- (Lỗ) kỳ/năm này	421b		(78,020,661,170)	(163,117,414,046)
8. Lợi ích của cổ đông không kiểm soát	429		76,794,533,780	433,061,546,744
II. Nguồn kinh phí và quỹ khác	430		2,761,347,560	4,777,715,194
1. Nguồn kinh phí	431		2,761,347,560	3,997,293,560
2. Nguồn kinh phí đã hình thành tài sản cố định	432		-	780,421,634
TỔNG CỘNG NGUỒN VỐN (440=300+400)	440		7,800,395,239,546	13,051,609,121,650



Tô Phi Sơn
Người lập biểu



Bùi Đức Kiên
Kế toán trưởng



Lê Văn Tuấn
Tổng Giám đốc

Ngày 28 tháng 02 năm 2020

Các thuyết minh kèm theo là một bộ phận hợp thành của báo cáo tài chính hợp nhất này

BÁO CÁO KẾT QUẢ HOẠT ĐỘNG KINH DOANH HỢP NHẤT

Quý 4/2019

Đơn vị: VND

CHỈ TIÊU	Mã số Thuyết minh	Quý IV		Lũy kế từ đầu năm đến cuối quý này	Đơn vị: VND
		Năm 2019	Năm 2018 (Trình bày lại)		
1. Doanh thu bán hàng và cung cấp dịch vụ	01	2,372,994,755,362	2,846,923,892,446	7,176,333,823,386	13,412,373,697,414
2. Doanh thu thuần về bán hàng và cung cấp dịch vụ (10=01)	10	2,372,994,755,362	2,846,923,892,446	7,176,333,823,386	13,412,373,697,414
3. Giá vốn hàng bán	11	2,151,490,036,308	2,630,440,645,210	6,756,931,419,953	12,731,248,711,504
4. Lợi nhuận gộp về bán hàng và cung cấp dịch vụ (20=10-11)	20	221,504,719,054	216,483,247,236	419,402,403,433	681,124,985,910
5. Doanh thu hoạt động tài chính	21	31,843,741,856	3,547,529,366	494,355,796,498	176,334,416,842
6. Chi phí tài chính	22	54,085,528,568	117,889,544,529	362,135,449,335	394,043,246,516
7. Phần lãi/(lỗ) trong công ty liên kết, liên doanh	24	3,460,368,389	(9,809,354,912)	(8,876,585,401)	(13,062,450,834)
8. Chi phí bán hàng	25	-	507,827,760	687,479,049	1,678,015,628
9. Chi phí quản lý doanh nghiệp	26	222,801,780,609	357,958,922,990	708,527,833,389	601,531,737,242
10. (Lỗ)/lợi nhuận thuần từ hoạt động kinh doanh (30=20+(21 22) + 24-(25+26))	30	(20,078,479,878)	(266,134,873,589)	(166,469,147,243)	(152,856,047,468)
11. Thu nhập khác	31	27,806,199,306	26,659,111,568	44,402,506,053	37,866,539,207
12. Chi phí khác	32	645,396,875	16,513,027,614	4,032,113,159	27,437,054,617
13. Lợi nhuận khác (40=31-32)	40	27,160,802,431	10,146,083,954	40,370,392,894	10,429,484,590
14. Tổng lỗ kế toán trước thuế (50=30+40)	50	7,082,322,553	(255,988,789,635)	(126,098,754,349)	(142,426,562,878)
15. Chi phí thuế thu nhập doanh nghiệp hiện hành	51	2,321,650,877	24,201,365,475	25,047,341,531	38,398,962,468
16. (Thu nhập)/chi phí thuế thu nhập doanh nghiệp hoãn lại	52	(1,001,760,000)	(18,276,011,867)	(74,526,454,790)	1,146,920,666
17. Lỗ sau thuế thu nhập doanh nghiệp (60=50-51-52)	60	5,762,431,676	(261,914,143,243)	(76,619,641,090)	(181,972,446,012)

Các thuyết minh kèm theo là một bộ phận hợp thành của báo cáo tài chính hợp nhất này

TỔNG CÔNG TY LẮP MÁY VIỆT NAM - CTCP
 Số 124, Phố Minh Khai, Phường Minh Khai,
 Quận Hai Bà Trưng, Hà Nội, Việt Nam

MẪU SỐ B 02a-DN/HN
 Ban hành theo Thông tư số 202/2014/TT-BTC
 ngày 22 tháng 12 năm 2014 của Bộ Tài chính

BÁO CÁO KẾT QUẢ HOẠT ĐỘNG KINH DOANH HỢP NHẤT (Tiếp theo)

Quý 4/2019

Đơn vị: VND

CHỈ TIÊU	Mã số	Thuyết minh	Quý IV		Lũy kế từ đầu năm đến cuối quý này	
			Năm 2019	Năm 2018 (Trình bày lại)	Năm 2019	Năm 2018 (Trình bày lại)
Trong đó:						
Lỗ sau thuế của Công ty mẹ	61		2,526,416,070	(238,584,254,337)	(78,020,661,170)	(163,117,414,046)
Lợi nhuận/(lỗ) sau thuế của cổ đông không kiểm soát	62		3,236,015,606	(23,329,888,966)	1,401,020,080	(18,855,031,966)
18. (Lỗ)/lãi cơ bản trên cổ phiếu	70		32	(979)	(979)	(2,046)



[Handwritten signature]

Tô Phi Sơn
 Người lập biểu

Bùi Đức Kiên
 Kế toán trưởng

Lê Văn Tuấn
 Tổng Giám đốc

Ngày 28 tháng 02 năm 2020

Các thuyết minh kèm theo là một bộ phận hợp thành của báo cáo tài chính hợp nhất này

BÁO CÁO LƯU CHUYỂN TIỀN TỆ HỢP NHẤT

Cho năm tài chính kết thúc ngày 31 tháng 12 năm 2020

Đơn vị: VND

CHỈ TIÊU	Mã số	Năm nay	Năm trước (Trình bày lại)
I. LƯU CHUYỂN TIỀN TỪ HOẠT ĐỘNG KINH DOANH			
1. Lỗ trước thuế	01	(126,098,754,349)	(142,426,562,878)
2. Điều chỉnh cho các khoản:			
Khấu hao tài sản cố định, bất động sản đầu tư và phân bổ lợi thế thương mại	02	79,513,789,420	209,626,036,618
Các khoản dự phòng	03	649,486,417,347	385,344,357,814
Lãi chênh lệch tỷ giá hối đoái do đánh giá lại các khoản mục tiền tệ có gốc ngoại tệ	04	(1,762,235,418)	1,506,720,042
Lãi từ hoạt động đầu tư	05	(421,687,882,609)	(113,287,062,592)
Chi phí lãi vay	06	160,682,848,450	341,262,075,718
3. Lợi nhuận từ hoạt động kinh doanh trước thay đổi vốn lưu động	08	340,134,182,841	682,025,564,722
Thay đổi các khoản phải thu	09	(1,558,626,521,800)	(1,158,029,111,898)
Thay đổi hàng tồn kho	10	(264,426,282,976)	129,682,230,354
Thay đổi các khoản phải trả (Không kể lãi vay phải trả, thuế thu nhập doanh nghiệp phải nộp)	11	512,862,018,307	175,833,304,532
Thay đổi chi phí trả trước	12	(14,587,411,330)	191,885,810
Tiền lãi vay đã trả	14	(147,965,472,763)	(383,479,694,511)
Thuế thu nhập doanh nghiệp đã nộp	15	(15,807,342,411)	(43,049,032,441)
Tiền chi khác cho hoạt động kinh doanh	17	3,158,155,317	(13,857,624,917)
Lưu chuyển tiền thuần từ hoạt động kinh doanh	20	(1,145,258,674,815)	(610,682,478,349)
II. LƯU CHUYỂN TIỀN TỪ HOẠT ĐỘNG ĐẦU TƯ			
1. Tiền chi mua sắm, xây dựng TSCĐ và các tài sản dài hạn khác	21	(19,734,173,504)	(19,343,579,745)
2. Tiền thu thanh lý, nhượng bán TSCĐ và các tài sản dài hạn khác	22	482,435,410	11,413,402,182
3. Tiền chi cho vay, mua công cụ nợ của đơn vị khác	23	(38,515,753,574)	(68,627,713,042)
4. Tiền thu hồi cho vay, bán lại các công cụ nợ của đơn vị khác	24	42,260,000,000	67,350,313,989
6. Tiền thu hồi đầu tư vốn vào đơn vị khác	26	259,846,750,215	162,425,584,801
7. Tiền thu lãi cho vay, lãi tiền gửi, cổ tức và lợi nhuận được chia	27	21,096,347,739	29,014,183,793
Lưu chuyển tiền thuần từ hoạt động đầu tư	30	265,435,606,286	182,232,191,978

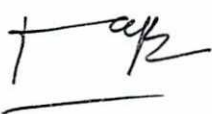
Các thuyết minh kèm theo là một bộ phận hợp thành của báo cáo tài chính hợp nhất này


BÁO CÁO LƯU CHUYỂN TIỀN TỆ HỢP NHẤT (Tiếp theo)

Cho năm tài chính kết thúc ngày 31 tháng 12 năm 2020

Đơn vị: VND

CHỈ TIÊU	Mã số	Năm nay	Năm trước
III. LƯU CHUYỂN TIỀN TỪ HOẠT ĐỘNG TÀI CHÍNH			
1. Tiền thu từ phát hành cổ phiếu, nhận vốn góp của chủ sở hữu	31	-	441,090,000
2. Tiền thu từ đi vay	33	2,975,798,138,768	5,339,041,452,624
3. Tiền trả nợ gốc vay	34	(3,095,609,517,554)	(5,479,183,594,096)
4. Tiền trả nợ gốc thuê tài chính	35	(25,229,661,938)	(56,666,253,001)
5. Cổ tức, lợi nhuận đã trả cho chủ sở hữu	36	(6,377,384,065)	(58,300,593,845)
Lưu chuyển tiền thuần từ hoạt động tài chính	40	(151,418,424,789)	(254,667,898,318)
Lưu chuyển tiền thuần trong kỳ (50=20+30+40)	50	(1,031,241,493,318)	(683,118,184,689)
Tiền và tương đương tiền đầu kỳ	60	2,116,695,471,604	2,803,208,657,590
Ảnh hưởng của thay đổi tỷ giá hối đoái quy đổi ngoại tệ	61	(5,866,679,157)	(3,395,001,297)
Tiền và tương đương tiền cuối kỳ (70=50+60+61)	70	1,079,587,299,129	2,116,695,471,604


Tô Phi Sơn
Người lập biểu


Bùi Đức Kiên
Kế toán trưởng


Lê Văn Tuấn
Tổng Giám đốc

Ngày 28 tháng 02 năm 2020

THUYẾT MINH BÁO CÁO TÀI CHÍNH HỢP NHẤT

Các thuyết minh này là một bộ phận hợp thành và cần được đọc đồng thời với báo cáo tài chính hợp nhất kèm theo

1. THÔNG TIN KHÁI QUÁT**Hình thức sở hữu vốn**

Tổng Công ty Lắp máy Việt Nam - CTCP (sau đây gọi tắt là "Tổng Công ty") được thành lập trên cơ sở cổ phần hóa Tổng Công ty Lắp máy Việt Nam - Công ty TNHH MTV theo Quyết định số 1036/QĐ-TTg ngày 10 tháng 7 năm 2015 của Thủ tướng Chính phủ về phê duyệt phương án cổ phần hóa Tổng Công ty Lắp máy Việt Nam.

Tổng Công ty Lắp máy Việt Nam - Công ty TNHH MTV là doanh nghiệp Nhà nước trực thuộc Bộ Xây dựng, được thành lập theo Quyết định số 999/BXD - TCLĐ ngày 01 tháng 12 năm 1995 của Bộ trưởng Bộ Xây dựng và hoạt động theo mô hình Tổng Công ty theo Giấy chứng nhận đăng ký doanh nghiệp số 0100106313 đăng ký lần đầu ngày 01 tháng 9 năm 2010.

Theo Giấy chứng nhận đăng ký doanh nghiệp thay đổi lần 2 ngày 06 tháng 4 năm 2016 do Sở Kế hoạch và Đầu tư thành phố Hà Nội cấp, Tổng Công ty Lắp máy Việt Nam - Công ty TNHH MTV chính thức chuyển thành công ty cổ phần với tên gọi Tổng Công ty Lắp máy Việt Nam - CTCP. Vốn điều lệ của Tổng Công ty là 797.261.040.000 VND.

Cổ phiếu của Tổng Công ty được giao dịch trên thị trường UPCOM (thuộc Sở Giao dịch chứng khoán Hà Nội) với mã giao dịch LLM từ ngày 16 tháng 8 năm 2017.

Trụ sở chính của Tổng Công ty đặt tại số 124, phố Minh Khai, phường Minh Khai, quận Hai Bà Trưng, thành phố Hà Nội.

Tổng số nhân viên của Tổng Công ty và các công ty con tại ngày 31 tháng 12 năm 2019 là 2.541 (tại ngày 31 tháng 12 năm 2018: 10.668).

Ngành nghề kinh doanh và hoạt động chính

Ngành nghề kinh doanh của Tổng Công ty bao gồm:

- Sản xuất, kinh doanh và xây dựng theo quy hoạch, kế hoạch phát triển xây dựng của Nhà nước bao gồm các lĩnh vực thi công và lắp đặt thiết bị máy móc;
- Tổng thầu EPC xây dựng các công trình dân dụng, công nghiệp, giao thông, thủy lợi, bưu điện, công trình kỹ thuật hạ tầng đô thị và khu công nghiệp, công trình đường dây trạm biến thế điện;
- Kinh doanh phát triển nhà, tư vấn xây dựng, sản xuất kinh doanh vật liệu xây dựng;
- Đầu tư và xây dựng các công trình bao gồm: công nghiệp (thủy điện, nhiệt điện, xi măng, hóa dầu, giấy và thép), dân dụng, giao thông, thủy lợi, cấp thoát nước và hạ tầng kỹ thuật đô thị;
- Kinh doanh bất động sản, du lịch, lữ hành, khách sạn, nhà hàng và khu vui chơi giải trí; kinh doanh vận tải hàng hóa và các thiết bị siêu trường, siêu trọng, cho thuê thiết bị thi công vận tải;
- Tư vấn xây dựng, tổng thầu toàn bộ hoặc một phần của dự án đầu tư các công trình công nghiệp, dân dụng và hạ tầng kỹ thuật như: lập dự án, thiết kế (chỉ hoạt động trong phạm vi lĩnh vực ngành nghề đã đăng ký) và lập tổng dự toán, tư vấn giám sát, quản lý dự án, cung cấp thiết bị công nghệ và điều khiển tự động;
- Thiết kế, chế tạo thiết bị và gia công kết cấu thép cho các công trình công nghiệp, dân dụng;
- Đóng mới và sửa chữa các loại tàu, thuyền vận tải đường sông, đường biển;

- Kiểm tra, thí nghiệm, hiệu chỉnh thiết bị điện, hệ thống điều khiển tự động, hệ thống nhiệt cho các dây chuyền công nghệ, giám sát, kiểm tra chất lượng các mối hàn và tính cơ lý của vật liệu;
- Dịch thuật các tiêu chuẩn và tài liệu chuyên ngành về lĩnh vực chế tạo và lắp đặt thiết bị, các dây chuyền công nghệ mới;
- Kinh doanh, xuất khẩu vật tư, máy móc, thiết bị, phụ tùng, tư liệu sản xuất, tư liệu tiêu dùng, nguyên phụ liệu sản xuất, tiêu dùng, dây chuyền công nghệ - tự động hóa, hàng tiêu dùng, phương tiện vận tải, làm đại lý tiêu thụ cho các hãng trong và ngoài nước các mặt hàng phục vụ sản xuất và tiêu dùng theo quy định của pháp luật.

Hoạt động chính của Tổng Công ty là thi công và xây lắp các công trình.

Chu kỳ sản xuất, kinh doanh thông thường

Chu kỳ sản xuất, kinh doanh thông thường của Tổng Công ty được thực hiện trong thời gian không quá 12 tháng, ngoại trừ một số hạng mục công trình đặc thù của hoạt động xây lắp, đầu tư bất động sản có thời gian trên 12 tháng.

Đặc điểm hoạt động của Tổng Công ty trong kỳ có ảnh hưởng đến Báo cáo tài chính hợp nhất

Trong kỳ, Tổng Công ty đã tiến hành thoái vốn tại một số công ty con, công ty liên kết, thông tin cụ thể như sau:

- Chuyển nhượng toàn bộ 13.005.032 cổ phần sở hữu tại Công ty Cổ phần Lisemco, tương ứng 79,98% vốn điều lệ thông qua bán đấu giá. Tại ngày 30 tháng 6 năm 2019, Công ty Cổ phần Lisemco không còn là Công ty con của Tổng Công ty.
- Chuyển nhượng một phần vốn đầu tư vào Công ty Cổ phần Lilama 10 thông qua bán đấu giá. Theo đó, tỷ lệ sở hữu của Tổng Công ty tại Công ty Cổ phần Lilama 10 giảm từ 51,05% xuống còn 36%. Tại ngày 30 tháng 6 năm 2019, Công ty Cổ phần Lilama 10 là Công ty liên kết của Tổng Công ty.
- Chuyển nhượng một phần vốn đầu tư vào Công ty Cổ phần Lilama 18 thông qua bán đấu giá. Theo đó, tỷ lệ sở hữu của Tổng Công ty tại Công ty Cổ phần Lilama 18 giảm từ 51% xuống còn 36%. Tại ngày 30 tháng 6 năm 2019, Công ty Cổ phần Lilama 18 là Công ty liên kết của Tổng Công ty.
- Chuyển nhượng một phần vốn đầu tư vào Công ty Cổ phần Lilama 69.1 thông qua bán đấu giá. Theo đó, tỷ lệ sở hữu của Tổng Công ty tại Công ty Cổ phần Lilama 69.1 giảm từ 51% xuống 41,1%. Tại ngày 30 tháng 6 năm 2019, Công ty Cổ phần Lilama 69.1 là Công ty liên kết của Tổng Công ty.
- Chuyển nhượng một phần vốn đầu tư vào Công ty Cổ phần Lilama 69.3 thông qua bán đấu giá. Theo đó, tỷ lệ sở hữu của Tổng Công ty tại Công ty Cổ phần Lilama 69.3 giảm từ 66,42% xuống còn 36%. Tại ngày 30 tháng 6 năm 2019, Công ty Cổ phần Lilama 69.3 là Công ty liên kết của Tổng Công ty.
- Chuyển nhượng toàn bộ phần vốn góp tại Công ty TNHH Tư vấn Thiết kế CIMAS, tương ứng 33% vốn điều lệ theo phương thức thỏa thuận. Tại ngày 30 tháng 6 năm 2019, Công ty TNHH Tư vấn Thiết kế CIMAS không còn là Công ty liên kết của Tổng Công ty.
- Chuyển nhượng toàn bộ 3.730.515 cổ phần của Công ty Cổ phần Lilama 69.2, tương ứng 44,96% vốn điều lệ thông qua bán đấu giá. Tại ngày 30 tháng 6 năm 2019, Công ty Cổ phần Lilama 69.2 không còn là Công ty liên kết của Tổng Công ty.

Cấu trúc doanh nghiệp

Tại ngày 31 tháng 12 năm 2019, Tổng Công ty có 5 công ty con và 11 công ty liên kết. Thông tin khái quát về các công ty con và các công ty liên kết của Tổng Công ty như sau:

STT	Tên Công ty	Nơi thành lập và hoạt động	Tỷ lệ phần sở hữu %	Tỷ lệ quyền biểu quyết %	Hoạt động chính
Công ty con					
1	Công ty TNHH Lilama South East Asia SDN BHD	Brunei	99,41%	99%	Xây lắp
2	Công ty Cổ phần Lilama 5	Thanh Hóa	51,00%	51,00%	Xây lắp
3	Công ty Cổ phần Lilama 7	Đà Nẵng	51,00%	51,00%	Xây lắp
4	Công ty Cổ phần Cơ khí Lắp máy Lilama	Ninh Bình	51,00%	51,00%	Xây lắp
5	Công ty Cổ phần Tư vấn Quốc tế LHT	Hà Nội	60,00%	60,00%	Tư vấn thiết kế các nhà máy công nghiệp
Công ty liên kết					
6	Công ty Cổ phần Lilama 10	Hà Nội	36,00%	36,00%	Xây lắp
7	Công ty Cổ phần Lilama 18	TP. Hồ Chí Minh	36,00%	36,00%	Xây lắp
8	Công ty Cổ phần Lilama 69.1	Bắc Ninh	41,10%	41,10%	Xây lắp
9	Công ty Cổ phần Lilama 69.3	Hải Dương	36,00%	36,00%	Xây lắp
10	Công ty Cổ phần Tư vấn Thiết kế Xây dựng và Công nghệ	Hà Nội	45,45%	45,45%	Tư vấn thiết kế
11	Công ty Cổ phần Lilama 45.3	Quảng Ngãi	40,83%	40,83%	Xây lắp
12	Công ty Cổ phần Lắp máy - Thí nghiệm Cơ điện	Hà Nội	36,18%	36,18%	Thí nghiệm kiểm tra các dây chuyên công nghệ
13	Công ty Cổ phần Lilama 45.1	TP. Hồ Chí Minh	36,00%	36,00%	Xây lắp
14	Công ty Cổ phần Lilama 45.4	Đồng Nai	35,06%	35,06%	Xây lắp
15	Công ty Cổ phần Đầu tư Xây dựng Lilama	Hà Nội	30,96%	27,72%	Xây dựng và kinh doanh bất động sản
16	Công ty Cổ phần Bất động sản Lilama	Hà Nội	27,93%	27,93%	Kinh doanh bất động sản

2. CƠ SỞ LẬP BÁO CÁO TÀI CHÍNH HỢP NHẤT VÀ KỲ KẾ TOÁN

Cơ sở lập báo cáo tài chính hợp nhất

Báo cáo tài chính hợp nhất kèm theo được trình bày bằng Đồng Việt Nam (VND), theo nguyên tắc giá gốc và phù hợp với chuẩn mực kế toán, chế độ kế toán doanh nghiệp Việt Nam và các quy định pháp lý có liên quan đến việc lập và trình bày báo cáo tài chính hợp nhất.

Báo cáo tài chính hợp nhất kèm theo không nhằm phản ánh tình hình tài chính hợp nhất, kết quả hoạt động kinh doanh hợp nhất và tình hình lưu chuyển tiền tệ hợp nhất theo các nguyên tắc và thông lệ kế toán được chấp nhận chung tại các nước khác ngoài Việt Nam.

Cơ sở chuyển đổi báo tài chính của công ty con

Công ty TNHH Lilama South East Asia SDN BHD – Công ty con của Tổng Công ty sử dụng Đô la Brunei (BND) làm đơn vị tiền tệ kế toán. Cho mục đích lập báo cáo tài chính hợp nhất quý 3 năm 2019 của Tổng Công ty theo luật định tại Việt Nam, Tổng Công ty đã thực hiện chuyển đổi báo cáo tài chính của Công ty TNHH Lilama South East Asia SDN BHD quý 3 năm 2019 được lập bằng Đô la Brunei (BND) sang Đồng Việt Nam (VND) theo nguyên tắc sau:

- Tài sản và nợ phải trả được quy đổi ra Đồng Việt Nam theo tỷ giá giao dịch thực tế cuối kỳ là tỷ giá chuyển khoản của ngân hàng thương mại nơi doanh nghiệp thường xuyên có giao dịch tại thời điểm báo cáo;
- Vốn góp của chủ sở hữu được quy đổi ra Đồng Việt Nam theo tỷ giá giao dịch thực tế tại ngày góp vốn;
- Lợi nhuận sau thuế chưa phân phối phát sinh sau ngày đầu tư được quy đổi ra Đồng Việt Nam bằng cách tính toán theo các khoản mục của Báo cáo kết quả hoạt động kinh doanh;
- Các khoản mục thuộc Báo cáo kết quả hoạt động kinh doanh và Báo cáo lưu chuyển tiền tệ được quy đổi ra Đồng Việt Nam theo tỷ giá giao dịch thực tế tại thời điểm phát sinh giao dịch. Trường hợp tỷ giá bình quân kỳ kế toán xấp xỉ với tỷ giá thực tế tại thời điểm phát sinh giao dịch (chênh lệch không vượt quá 3%) thì có thể áp dụng theo tỷ giá bình quân.

Chênh lệch tỷ giá phát sinh khi chuyển đổi Báo cáo tài chính được lập bằng đồng ngoại tệ sang Đồng Việt Nam được ghi nhận trên chi tiêu "Chênh lệch tỷ giá hối đoái" - Mã số 417 thuộc phần Vốn chủ sở hữu của Bảng cân đối kế toán hợp nhất.

Quyết toán cổ phần hóa

Báo cáo tài chính hợp nhất quý 3 năm 2019 đã bao gồm các điều chỉnh theo kết luận của Kiểm toán Nhà nước ngày 07 tháng 3 năm 2019 về quyết toán giá trị phần vốn Nhà nước tại thời điểm chính thức chuyển thành công ty cổ phần của Công ty mẹ - Tổng Công ty. Đến thời điểm phát hành báo cáo này, các công việc liên quan đến quyết toán cổ phần hóa đang được tiếp tục thực hiện và Tổng Công ty chưa nhận được quyết định của Cơ quan có thẩm quyền về phê duyệt quyết toán giá trị vốn Nhà nước tại ngày chính thức chuyển thành công ty cổ phần.

Kỳ kế toán

Kỳ kế toán năm của Tổng Công ty bắt đầu từ ngày 01 tháng 01 và kết thúc vào ngày 31 tháng 12.

3. TÓM TẮT CÁC CHÍNH SÁCH KẾ TOÁN CHỦ YẾU

Sau đây là các chính sách kế toán chủ yếu được Tổng Công ty áp dụng trong việc lập báo cáo tài chính hợp nhất năm 2019:

Ước tính kế toán

Việc lập báo cáo tài chính hợp nhất quý tuân thủ theo chuẩn mực kế toán, chế độ kế toán doanh nghiệp Việt Nam và các quy định pháp lý có liên quan đến việc lập và trình bày báo cáo tài chính hợp nhất yêu cầu Ban Tổng Giám đốc phải có những ước tính và giả định ảnh hưởng đến số liệu báo cáo về công nợ, tài sản và việc trình bày các khoản công nợ và tài sản tiềm tàng tại ngày lập báo cáo tài chính hợp nhất quý cũng như các số liệu báo cáo về doanh thu và chi phí trong suốt kỳ hoạt động. Mặc dù các ước tính kế toán được lập bằng tất cả sự hiểu biết của Ban Tổng Giám đốc, số thực tế phát sinh có thể khác với các ước tính, giả định đặt ra.

Cơ sở hợp nhất báo cáo tài chính

Báo cáo tài chính hợp nhất quý bao gồm báo cáo tài chính riêng của Tổng Công ty và báo cáo tài chính của các công ty do Tổng Công ty kiểm soát (các công ty con) được lập cho quý 3 năm 2019. Việc kiểm soát này đạt được khi Tổng Công ty có khả năng kiểm soát các chính sách tài chính và hoạt động của các công ty nhận đầu tư nhằm thu được lợi ích từ hoạt động của các công ty này.

Kết quả hoạt động kinh doanh của các công ty con được mua lại hoặc bán đi trong kỳ được trình bày trong Báo cáo kết quả hoạt động kinh doanh hợp nhất từ ngày mua hoặc cho đến ngày bán khoản đầu tư ở công ty con đó.

Trong trường hợp cần thiết, báo cáo tài chính của các công ty con được điều chỉnh để các chính sách kế toán được áp dụng tại Tổng Công ty và các công ty con là giống nhau.

Tất cả các nghiệp vụ và số dư giữa các công ty trong cùng tập đoàn được loại bỏ khi hợp nhất báo cáo tài chính hợp nhất quý.

Lợi ích của cổ đông không kiểm soát bao gồm giá trị các lợi ích của cổ đông không kiểm soát tại ngày hợp nhất kinh doanh ban đầu và phần lợi ích của cổ đông không kiểm soát trong sự biến động của tổng vốn chủ sở hữu kể từ ngày hợp nhất kinh doanh. Các khoản lỗ phát sinh tại công ty con phải được phân bổ tương ứng với phần sở hữu của cổ đông không kiểm soát, kể cả trường hợp số lỗ đó lớn hơn phần sở hữu của cổ đông không kiểm soát trong tài sản thuần của công ty con.

Hợp nhất kinh doanh

Tài sản, công nợ và công nợ tiềm tàng của công ty con được xác định theo giá trị hợp lý tại ngày mua công ty con. Bất kỳ khoản phụ trội nào giữa giá mua và tổng giá trị hợp lý của tài sản được mua được ghi nhận là lợi thế thương mại. Bất kỳ khoản thiếu hụt nào giữa giá mua và tổng giá trị hợp lý của tài sản được mua được ghi nhận vào kết quả hoạt động kinh doanh hợp nhất của kỳ kế toán phát sinh hoạt động mua công ty con.

Lợi ích của cổ đông không kiểm soát tại ngày hợp nhất kinh doanh ban đầu được xác định trên cơ sở tỷ lệ của cổ đông không kiểm soát trong tổng giá trị hợp lý của tài sản, công nợ và công nợ tiềm tàng được ghi nhận.

Đầu tư vào công ty liên kết

Công ty liên kết là một công ty mà Tổng Công ty có ảnh hưởng đáng kể nhưng không phải là công ty con hay công ty liên doanh của Tổng Công ty. Ảnh hưởng đáng kể thể hiện ở quyền tham gia vào việc đưa ra các quyết định về chính sách tài chính và hoạt động của bên nhận đầu tư nhưng không có ảnh hưởng về mặt kiểm soát hoặc đồng kiểm soát những chính sách này.

Kết quả hoạt động kinh doanh, tài sản và công nợ của các công ty liên kết được hợp nhất trong báo cáo tài chính hợp nhất quý theo phương pháp vốn chủ sở hữu. Các khoản góp vốn liên kết được trình bày trong Bảng cân đối kế toán hợp nhất theo giá gốc được điều chỉnh theo những thay đổi trong phần vốn góp của Tổng Công ty vào phần tài sản thuần của công ty liên kết sau ngày mua khoản đầu tư. Các khoản lỗ của công ty liên kết vượt quá khoản góp vốn của Tổng Công ty tại công ty liên kết đó (bao gồm bất kể các khoản góp vốn dài hạn mà về thực chất tạo thành đầu tư thuần của Tổng Công ty tại công ty liên kết đó) không được ghi nhận.

Trong trường hợp một công ty thành viên của Tổng Công ty thực hiện giao dịch với một công ty liên kết với Tổng Công ty, lãi/lỗ chưa thực hiện tương ứng với phần góp vốn của Tổng Công ty vào công ty liên kết, được loại trừ khỏi báo cáo tài chính hợp nhất quý.

Lợi thế thương mại

Lợi thế thương mại trên báo cáo tài chính hợp nhất quý là phần phụ trội giữa mức giá phí hợp nhất kinh doanh so với phần lợi ích của Tổng Công ty trong tổng giá trị hợp lý của tài sản, công nợ và công nợ tiềm tàng của công ty con, công ty liên kết, hoặc đơn vị góp vốn liên doanh tại ngày thực hiện nghiệp vụ đầu tư. Lợi thế thương mại được coi là một loại tài sản vô hình, được khấu hao theo phương pháp đường thẳng trên thời gian hữu dụng ước tính là 10 năm (theo VAS11- Hợp nhất kinh doanh, thời gian hữu dụng ước tính tối đa không quá 10 năm).

Lợi thế kinh doanh có được từ việc mua công ty liên kết và cơ sở kinh doanh đồng kiểm soát được tính vào giá trị ghi sổ của công ty liên kết và cơ sở kinh doanh đồng kiểm soát. Lợi thế kinh doanh từ việc mua các công ty con được trình bày riêng như một loại tài sản có khác trên Bảng cân đối kế toán hợp nhất.

Khi bán công ty con, công ty liên kết hoặc đơn vị góp vốn liên doanh, giá trị còn lại của khoản lợi thế thương mại chưa khấu hao hết được tính vào khoản lãi/lỗ do nghiệp vụ nhượng bán công ty tương ứng.

Lãi từ giao dịch mua rẻ

Lãi từ giao dịch mua rẻ là khoản chênh lệch giữa giá phí khoản đầu tư vào công ty con nhỏ hơn phần sở hữu của công ty mẹ trong giá trị hợp lý của tài sản thuần của công ty con tại ngày mua. Lãi từ giao dịch mua rẻ được hạch toán ngay vào Báo cáo kết quả hoạt động kinh doanh hợp nhất tại thời điểm phát sinh.

Tiền và các khoản tương đương tiền

Tiền và các khoản tương đương tiền bao gồm tiền mặt tại quỹ, các khoản tiền gửi không kỳ hạn, các khoản đầu tư ngắn hạn, có khả năng thanh khoản cao, dễ dàng chuyển đổi thành tiền và ít rủi ro liên quan đến việc biến động giá trị.

Các khoản đầu tư tài chính

Các khoản đầu tư nắm giữ đến ngày đáo hạn

Các khoản đầu tư nắm giữ đến ngày đáo hạn bao gồm các khoản đầu tư mà Tổng Công ty có ý định và khả năng giữ đến ngày đáo hạn. Các khoản đầu tư nắm giữ đến ngày đáo hạn bao gồm: các khoản tiền gửi ngân hàng có kỳ hạn (bao gồm cả các loại tín phiếu, kỳ phiếu, trái phiếu).

Các khoản đầu tư nắm giữ đến ngày đáo hạn được ghi nhận bắt đầu từ ngày mua và được xác định giá trị ban đầu theo giá mua và các chi phí liên quan đến giao dịch mua các khoản đầu tư. Thu nhập lãi từ các khoản đầu tư nắm giữ đến ngày đáo hạn sau ngày mua được ghi nhận trên Báo cáo kết quả hoạt động kinh doanh hợp nhất trên cơ sở dự thu.

Đầu tư vào công cụ vốn của đơn vị khác

Đầu tư vào công cụ vốn của đơn vị khác phản ánh các khoản đầu tư công cụ vốn nhưng Tổng Công ty không có quyền kiểm soát, đồng kiểm soát hoặc có ảnh hưởng đáng kể đối với bên được đầu tư.

Khoản đầu tư vào công cụ vốn các đơn vị khác được phản ánh theo giá trị định giá lại tại thời điểm chính thức chuyển thành công ty cổ phần trừ các khoản dự phòng giảm giá đầu tư.

Nợ phải thu

Nợ phải thu là số tiền có thể thu hồi của khách hàng hoặc các đối tượng khác. Nợ phải thu được trình bày theo giá trị ghi sổ trừ đi các khoản dự phòng phải thu khó đòi.

Dự phòng phải thu khó đòi được trích lập cho những khoản nợ phải thu đã quá hạn thanh toán từ sáu tháng trở lên, hoặc các khoản nợ phải thu mà người nợ khó có khả năng thanh toán do bị thanh lý, phá sản hay các khó khăn tương tự.

Các khoản cho vay

Các khoản cho vay được xác định theo giá gốc trừ đi các khoản dự phòng phải thu khó đòi. Dự phòng phải thu khó đòi các khoản cho vay của Tổng Công ty được trích lập theo các quy định kế toán hiện hành.

Hàng tồn kho

Hàng tồn kho được xác định trên cơ sở giá gốc. Giá gốc hàng tồn kho bao gồm chi phí nguyên vật liệu trực tiếp, chi phí lao động trực tiếp và chi phí sản xuất chung, nếu có, để có được hàng tồn kho ở địa điểm và trạng thái hiện tại.

Hàng tồn kho được hạch toán theo phương pháp kê khai thường xuyên.

Chi phí sản xuất kinh doanh dở dang cuối kỳ bao gồm các chi phí nguyên nhiên vật liệu trực tiếp, chi phí nhân công trực tiếp, chi phí sử dụng máy thi công, chi phí sản xuất chung được tập hợp và phân bổ cho các công trình xây lắp, dịch vụ, khảo sát, thiết kế công trình chưa hoàn thành tại ngày kết

thúc kỳ hoạt động hoặc đã hoàn thành nhưng chưa được khách hàng nghiệm thu giá trị khối lượng hoàn thành. Chi phí sản xuất kinh doanh dở dang được xác định hoặc đánh giá theo khối lượng thi công dở dang tại ngày kết thúc kỳ hoạt động.

Dự phòng giảm giá hàng tồn kho của Tổng Công ty được trích lập theo các quy định kế toán hiện hành. Theo đó, Tổng Công ty được phép trích lập dự phòng giảm giá hàng tồn kho lỗi thời, hỏng, kém phẩm chất và trong trường hợp giá gốc của hàng tồn kho cao hơn giá trị thuần có thể thực hiện được tại ngày kết thúc kỳ hoạt động.

Tài sản cố định hữu hình và khấu hao

Tài sản cố định hữu hình được trình bày theo nguyên giá trừ giá trị hao mòn lũy kế.

Nguyên giá tài sản cố định hình thành do mua sắm bao gồm giá mua và toàn bộ các chi phí khác liên quan trực tiếp đến việc đưa tài sản vào trạng thái sẵn sàng sử dụng. Đối với tài sản cố định hình thành do đầu tư xây dựng cơ bản theo phương thức giao thầu hoặc tự xây dựng và sản xuất, nguyên giá là giá quyết toán công trình xây dựng theo quy chế quản lý đầu tư và xây dựng hiện hành, các chi phí khác có liên quan trực tiếp và lệ phí trước bạ (nếu có). Trường hợp dự án đã hoàn thành và đưa vào sử dụng nhưng quyết toán chưa được phê duyệt, nguyên giá tài sản cố định được ghi nhận theo giá tạm tính trên cơ sở chi phí thực tế đã bỏ ra để có được tài sản cố định. Nguyên giá tạm tính sẽ được điều chỉnh theo giá quyết toán được các cơ quan có thẩm quyền phê duyệt.

Tài sản cố định hữu hình được khấu hao theo phương pháp đường thẳng dựa trên thời gian hữu dụng ước tính, cụ thể như sau:

	<u>Số năm</u>
Nhà cửa, vật kiến trúc	05 - 40
Máy móc, thiết bị	03 - 20
Phương tiện vận tải, thiết bị truyền dẫn	03 - 20
Thiết bị, dụng cụ quản lý	03 - 10
Tài sản cố định khác	03 - 25

Các khoản lãi, lỗ phát sinh khi thanh lý, bán tài sản là chênh lệch giữa thu nhập từ thanh lý và giá trị còn lại của tài sản và được ghi nhận vào Báo cáo kết quả hoạt động kinh doanh hợp nhất.

Các tài sản cố định hữu hình của Tổng Công ty đã được đánh giá lại khi thực hiện cổ phần hóa doanh nghiệp 100% vốn Nhà nước. Nguyên giá và giá trị hao mòn lũy kế được điều chỉnh theo kết quả đánh giá lại đã được các cơ quan có thẩm quyền phê duyệt theo quy định.

Thuê tài sản

Một khoản thuê được xem là thuê tài chính khi phần lớn các quyền lợi và rủi ro về quyền sở hữu tài sản được chuyển sang cho người đi thuê. Tất cả các khoản thuê khác được xem là thuê hoạt động.

Tổng Công ty ghi nhận tài sản thuê tài chính là tài sản của Tổng Công ty theo giá trị hợp lý của tài sản thuê tại thời điểm khởi đầu thuê tài sản hoặc theo giá trị hiện tại của khoản thanh toán tiền thuê tối thiểu, nếu giá trị này thấp hơn. Nợ phải trả bên cho thuê tương ứng được ghi nhận trên Bảng cân đối kế toán hợp nhất như một khoản nợ phải trả về thuê tài chính. Các khoản thanh toán tiền thuê được chia thành chi phí tài chính và khoản phải trả nợ gốc nhằm đảm bảo tỷ lệ lãi suất định kỳ cố định trên số dư nợ còn lại. Chi phí thuê tài chính được ghi nhận vào kết quả hoạt động kinh doanh hợp nhất, trừ khi các chi phí này trực tiếp hình thành nên tài sản đi thuê, trong trường hợp đó sẽ được vốn hóa theo chính sách kế toán của Tổng Công ty về chi phí đi vay (xem trình bày dưới đây).

Một khoản thuê được xem là thuê hoạt động khi bên cho thuê vẫn được hưởng phần lớn các quyền lợi và phải chịu rủi ro về quyền sở hữu tài sản. Chi phí thuê hoạt động được ghi nhận vào Báo cáo kết quả hoạt động kinh doanh hợp nhất theo phương pháp đường thẳng trong suốt thời gian thuê. Các khoản tiền nhận được hoặc phải thu nhằm tạo điều kiện ký kết hợp đồng thuê hoạt động cũng được ghi nhận theo phương pháp đường thẳng trong suốt thời gian thuê.

Các tài sản đi thuê tài chính được khấu hao trên thời gian hữu dụng ước tính tương tự như áp dụng với tài sản thuộc sở hữu của Tổng Công ty. Tuy nhiên, nếu không chắc chắn là bên thuê sẽ có quyền sở hữu tài sản khi hết hạn hợp đồng thuê thì tài sản thuê sẽ được khấu hao theo thời gian ngắn hơn giữa thời hạn thuê hoặc thời gian sử dụng hữu ích của tài sản đó:

	<u>Số năm</u>
Phương tiện vận tải	03 - 15
Máy móc, thiết bị	05- 20

Tài sản cố định vô hình và khấu hao

Tài sản cố định vô hình thể hiện giá trị quyền sử dụng đất, các phần mềm máy tính, bản quyền, bằng sáng chế và được trình bày theo nguyên giá trừ giá trị hao mòn lũy kế.

Quyền sử dụng đất là toàn bộ chi phí thực tế mà Tổng Công ty đã chi ra để có được giấy chứng nhận quyền sử dụng đất. Quyền sử dụng đất lâu dài không được tính khấu hao.

Phần mềm máy tính và bản quyền, bằng sáng chế được ghi nhận ban đầu theo giá mua và được khấu hao theo phương pháp đường thẳng trong vòng 02 năm đến 10 năm.

Các tài sản cố định vô hình của Tổng Công ty đã được đánh giá lại khi thực hiện cổ phần hóa doanh nghiệp 100% vốn Nhà nước. Nguyên giá và giá trị hao mòn lũy kế được điều chỉnh theo kết quả đánh giá lại đã được các cơ quan có thẩm quyền phê duyệt theo quy định.

Bất động sản đầu tư

Bất động sản đầu tư bao gồm nhà cửa, vật kiến trúc do Tổng Công ty nắm giữ nhằm mục đích thu lợi từ việc cho thuê hoặc chờ tăng giá. Bất động sản đầu tư cho thuê được trình bày theo nguyên giá trừ giá trị hao mòn lũy kế. Bất động sản đầu tư chờ tăng giá được trình bày theo nguyên giá trừ suy giảm giá trị. Nguyên giá của bất động sản đầu tư được mua bao gồm giá mua và các chi phí liên quan trực tiếp như phí dịch vụ tư vấn về luật pháp liên quan, thuế trước bạ và chi phí giao dịch liên quan khác. Nguyên giá bất động sản đầu tư tự xây là giá trị quyết toán công trình hoặc các chi phí liên quan trực tiếp của bất động sản đầu tư.

Bất động sản đầu tư cho thuê được khấu hao theo phương pháp đường thẳng trên thời gian hữu dụng ước tính trong vòng 06 năm đến 40 năm.

Chi phí xây dựng cơ bản dở dang

Các tài sản đang trong quá trình xây dựng phục vụ mục đích sản xuất, cho thuê, quản lý hoặc cho các mục đích khác được ghi nhận theo giá gốc. Chi phí này bao gồm các chi phí cần thiết để hình thành tài sản bao gồm chi phí xây lắp, thiết bị, chi phí khác có liên quan phù hợp với chính sách kế toán của Tổng Công ty. Các chi phí này sẽ được chuyển sang nguyên giá tài sản cố định khi các tài sản được bàn giao đưa vào sử dụng.

Theo quy định về quản lý đầu tư và xây dựng của Nhà nước, tùy theo phân cấp quản lý, giá trị quyết toán các công trình xây dựng cơ bản hoàn thành cần được các cơ quan có thẩm quyền phê duyệt. Do đó, giá trị cuối cùng của các công trình xây dựng cơ bản có thể thay đổi và phụ thuộc vào quyết toán được phê duyệt bởi các cơ quan có thẩm quyền.

Các khoản trả trước

Chi phí trả trước bao gồm các chi phí thực tế đã phát sinh nhưng có liên quan đến kết quả hoạt động sản xuất kinh doanh của nhiều kỳ kế toán. Chi phí trả trước bao gồm khoản trả trước tiền thuê đất và các khoản chi phí trả trước khác. Tiền thuê đất thể hiện số tiền thuê đất đã được trả trước. Các khoản chi phí trả trước khác bao gồm giá trị công cụ, dụng cụ, linh kiện loại nhỏ đã xuất dùng, chi phí sửa chữa lớn tài sản cố định, chi phí lán trại và các khoản chi phí trả trước khác. Ngoài ra, Tổng Công ty cũng theo dõi giá trị thương hiệu được ghi nhận vào chênh lệch xác định lại giá trị

doanh nghiệp theo biên bản xác định giá trị doanh nghiệp ngày 30 tháng 6 năm 2014 đã được các cơ quan có thẩm quyền phê duyệt.

Tiền thuê đất trả trước được phân bổ vào Báo cáo kết quả hoạt động kinh doanh hợp nhất theo phương pháp đường thẳng tương ứng với thời gian thuê. Các khoản chi phí trả trước khác được đánh giá là có khả năng đem lại lợi ích kinh tế trong tương lai, được vốn hóa dưới hình thức các khoản trả trước và phân bổ vào Báo cáo kết quả hoạt động kinh doanh hợp nhất, sử dụng phương pháp đường thẳng theo các quy định kế toán hiện hành. Giá trị thương hiệu được phân bổ và Báo cáo kết quả hoạt động kinh doanh hợp nhất trong thời gian 05 năm kể từ thời điểm Công ty mẹ - Tổng Công ty chính thức chuyển thành công ty cổ phần.

Các khoản dự phòng phải trả

Các khoản dự phòng phải trả được ghi nhận khi Tổng Công ty có nghĩa vụ nợ hiện tại do kết quả từ một sự kiện đã xảy ra, và Tổng Công ty có khả năng phải thanh toán nghĩa vụ này. Các khoản dự phòng được xác định trên cơ sở ước tính của Ban Tổng Giám đốc về các khoản chi phí cần thiết để thanh toán nghĩa vụ nợ này tại ngày kết thúc kỳ hoạt động.

Trái phiếu phát hành

Tổng Công ty phát hành trái phiếu thường cho mục đích bổ sung vốn dài hạn cho hoạt động của Tổng Công ty.

Giá trị ghi sổ của trái phiếu thường được phản ánh theo mệnh giá tại ngày phát hành.

Chi phí phát hành trái phiếu được phân bổ dần phù hợp với kỳ hạn trái phiếu theo phương pháp đường thẳng và ghi nhận vào chi phí tài chính. Tại thời điểm ghi nhận ban đầu, chi phí phát hành trái phiếu được ghi giảm mệnh giá của trái phiếu. Định kỳ, chi phí phát hành trái phiếu được phân bổ bằng cách ghi tăng giá trị mệnh giá trái phiếu và ghi nhận vào chi phí tài chính phù hợp với các quy định kế toán hiện hành.

Chi phí phải trả

Chi phí phải trả được ghi nhận dựa trên các ước tính hợp lý về số tiền phải trả cho các hàng hóa, dịch vụ đã sử dụng trong kỳ.

Chi phí phải trả bao gồm các khoản chi phí lãi vay, các khoản chi phí phải trả cho công trình xây lắp và các khoản chi phí phải trả khác.

Chi phí lãi vay được ước tính dựa trên số tiền vay, thời hạn và lãi suất thực tế từng thời kỳ.

Chi phí phải trả cho công trình xây lắp là chi phí được trích trước phù hợp với doanh thu hợp đồng xây dựng được ghi nhận dựa trên biên bản nghiệm thu hoàn thành giữa Tổng Công ty với chủ đầu tư và giữa Tổng Công ty với các nhà thầu phụ.

Ghi nhận doanh thu

Doanh thu bán hàng

Doanh thu bán hàng được ghi nhận khi đồng thời thỏa mãn tất cả năm (5) điều kiện sau:

- (a) Tổng Công ty đã chuyển giao phần lớn rủi ro và lợi ích gắn liền với quyền sở hữu sản phẩm hoặc hàng hóa cho người mua;
- (b) Tổng Công ty không còn nắm giữ quyền quản lý hàng hóa như người sở hữu hàng hóa hoặc quyền kiểm soát hàng hóa;
- (c) Doanh thu được xác định tương đối chắc chắn;
- (d) Tổng Công ty sẽ thu được lợi ích kinh tế từ giao dịch bán hàng; và
- (e) Xác định được chi phí liên quan đến giao dịch bán hàng.

Doanh thu cung cấp dịch vụ

Doanh thu của giao dịch về cung cấp dịch vụ được ghi nhận khi kết quả của giao dịch đó được xác định một cách đáng tin cậy. Trường hợp giao dịch về cung cấp dịch vụ liên quan đến nhiều kỳ thì doanh thu được ghi nhận trong kỳ theo kết quả phần công việc đã hoàn thành tại ngày của Bảng cân đối kế toán của kỳ đó. Kết quả của giao dịch cung cấp dịch vụ được xác định khi thỏa mãn tất cả bốn (4) điều kiện sau:

- (a) Doanh thu được xác định tương đối chắc chắn;
- (b) Có khả năng thu được lợi ích kinh tế từ giao dịch cung cấp dịch vụ đó;
- (c) Xác định được phần công việc đã hoàn thành tại ngày của Bảng cân đối kế toán; và
- (d) Xác định được chi phí phát sinh cho giao dịch và chi phí để hoàn thành giao dịch cung cấp dịch vụ đó.

Doanh thu từ hợp đồng xây dựng của Tổng Công ty được ghi nhận theo chính sách kế toán của Tổng Công ty về hợp đồng xây dựng (xem chi tiết dưới đây).

Lãi từ các khoản đầu tư được ghi nhận khi Tổng Công ty có quyền nhận khoản lãi.

Hợp đồng xây dựng

Khi kết quả thực hiện hợp đồng xây dựng có thể được ước tính một cách đáng tin cậy và được khách hàng xác nhận, doanh thu và chi phí liên quan đến hợp đồng được ghi nhận tương ứng với phần công việc đã hoàn thành được khách hàng xác nhận trong kỳ.

Khi kết quả thực hiện hợp đồng xây dựng không thể được ước tính một cách đáng tin cậy, doanh thu chỉ được ghi nhận tương đương với chi phí của hợp đồng đã phát sinh mà việc được hoàn trả là tương đối chắc chắn.

Doanh thu chưa thực hiện

Doanh thu chưa thực hiện chủ yếu phản ánh giá trị tiền nhận trước theo các hợp đồng cho thuê bất động sản giữa Tổng Công ty với các khách hàng cho thời gian thuê trong tương lai. Ngoài ra, Tổng Công ty cũng ghi nhận doanh thu chưa thực hiện đối với doanh thu đã xuất hóa đơn nhưng chưa thực hiện đầy đủ nghĩa vụ cho chủ đầu tư theo hợp đồng.

Ngoại tệ

Các nghiệp vụ phát sinh bằng ngoại tệ được chuyển đổi theo tỷ giá tại ngày phát sinh nghiệp vụ. Số dư các khoản mục tiền tệ có gốc ngoại tệ tại ngày kết thúc kỳ kế toán được chuyển đổi theo tỷ giá tại ngày này. Chênh lệch tỷ giá phát sinh được hạch toán vào Báo cáo kết quả hoạt động kinh doanh hợp nhất.

Để phục vụ mục đích hợp nhất báo cáo tài chính, tài sản và công nợ liên quan đến hoạt động của Công ty con tại nước ngoài được chuyển đổi sang đơn vị tiền tệ của báo cáo theo tỷ giá tại ngày kết thúc kỳ kế toán. Các khoản thu nhập và chi phí được chuyển đổi theo tỷ giá bình quân của kỳ báo cáo trừ khi tỷ giá này có biến động lớn trong kỳ, trong trường hợp đó sẽ áp dụng tỷ giá tại ngày phát sinh nghiệp vụ. Chênh lệch tỷ giá hối đoái, nếu có, sẽ được phân loại vào nguồn vốn chủ sở hữu và được ghi nhận vào khoản mục "Chênh lệch tỷ giá hối đoái". Chênh lệch tỷ giá được ghi nhận vào kết quả hoạt động kinh doanh của kỳ chấm dứt hoạt động tại nước ngoài của Công ty con.

Chi phí đi vay

Chi phí đi vay được ghi nhận vào chi phí sản xuất, kinh doanh trong kỳ khi phát sinh, trừ khi được vốn hoá theo quy định của Chuẩn mực kế toán Việt Nam số 16 "Chi phí đi vay". Theo đó, chi phí đi vay liên quan trực tiếp đến việc mua, đầu tư xây dựng hoặc sản xuất những tài sản cần một thời gian tương đối dài để hoàn thành đưa vào sử dụng hoặc kinh doanh được cộng vào nguyên giá tài sản cho đến khi tài sản đó được đưa vào sử dụng hoặc kinh doanh. Các khoản thu nhập phát sinh từ việc đầu tư tạm thời các khoản vay được ghi giảm nguyên giá tài sản có liên quan. Đối với khoản vay riêng phục vụ việc xây dựng tài sản cố định, bất động sản đầu tư, lãi vay được vốn hóa kể cả khi thời gian xây dựng dưới 12 tháng.

Thuế

Thuế thu nhập doanh nghiệp thể hiện tổng giá trị của số thuế phải trả hiện tại và số thuế hoãn lại.

Số thuế phải trả hiện tại được tính dựa trên thu nhập chịu thuế trong kỳ. Thu nhập chịu thuế khác với lợi nhuận trước thuế được trình bày trên Báo cáo kết quả hoạt động kinh doanh hợp nhất vì thu nhập chịu thuế không bao gồm các khoản thu nhập hay chi phí tính thuế hoặc được khấu trừ trong các năm khác (bao gồm cả lỗ mang sang, nếu có) và ngoài ra không bao gồm các chỉ tiêu không chịu thuế hoặc không được khấu trừ.

Thuế thu nhập hoãn lại được tính trên các khoản chênh lệch giữa giá trị ghi sổ và cơ sở tính thuế thu nhập của các khoản mục tài sản hoặc công nợ trên báo cáo tài chính hợp nhất và được ghi nhận theo phương pháp Bảng cân đối kế toán. Thuế thu nhập hoãn lại phải trả phải được ghi nhận cho tất cả các khoản chênh lệch tạm thời còn tài sản thuế thu nhập hoãn lại chỉ được ghi nhận khi chắc chắn có đủ lợi nhuận tính thuế trong tương lai để khấu trừ các khoản chênh lệch tạm thời.

Thuế thu nhập hoãn lại được xác định theo thuế suất dự tính sẽ áp dụng cho kỳ tài sản được thu hồi hay nợ phải trả được thanh toán. Thuế thu nhập hoãn lại được ghi nhận vào Báo cáo kết quả hoạt động kinh doanh hợp nhất và chỉ ghi vào vốn chủ sở hữu khi khoản thuế đó có liên quan đến các khoản mục được ghi thẳng vào vốn chủ sở hữu.

Tài sản thuế thu nhập hoãn lại và nợ thuế thu nhập hoãn lại phải trả được bù trừ khi Tổng Công ty có quyền hợp pháp để bù trừ giữa tài sản thuế thu nhập hiện hành với thuế thu nhập hiện hành phải nộp và khi các tài sản thuế thu nhập hoãn lại và nợ thuế thu nhập hoãn lại phải trả liên quan tới thuế thu nhập doanh nghiệp được quản lý bởi cùng một cơ quan thuế và Tổng Công ty có dự định thanh toán thuế thu nhập hiện hành trên cơ sở thuần.


Việc xác định thuế thu nhập của Tổng Công ty căn cứ vào các quy định hiện hành về thuế. Tuy nhiên, những quy định này thay đổi theo từng thời kỳ và việc xác định sau cùng về thuế thu nhập doanh nghiệp tùy thuộc vào kết quả kiểm tra của cơ quan thuế có thẩm quyền.

Các loại thuế khác được áp dụng theo các luật thuế hiện hành tại Việt Nam.

4. ĐIỀU CHỈNH HỒI TỐ MỘT SỐ SỐ LIỆU CỦA BÁO CÁO TÀI CHÍNH HỢP NHẤT CHO NĂM TÀI CHÍNH KẾT THÚC NGÀY 31 THÁNG 12 NĂM 2018

Căn cứ theo Biên bản kiểm toán của Kiểm toán Nhà nước số 584/KTNN - TH ngày 06 tháng 12 năm 2019 cho năm tài chính kết thúc ngày 31 tháng 12 năm 2018, một số chỉ tiêu trên báo cáo tài chính hợp nhất có sự thay đổi so với báo cáo tài chính hợp nhất đã phát hành ngày 16 tháng 5 năm 2019. Theo đó, Ban Tổng Giám đốc quyết định điều chỉnh hồi tố một số số liệu của báo cáo tài chính hợp nhất kết thúc ngày 31 tháng 12 năm 2018. Cụ thể như sau:

	Mã số	Số đã báo cáo	Trình bày lại	Chênh lệch
		VND	VND	VND
Bảng cân đối kế toán				
Đầu tư nắm giữ đến ngày đáo hạn	123	186,596,863,025	186,705,739,170	108,876,145
Phải thu ngắn hạn của khách hàng	131	4,150,151,699,273	4,149,983,741,495	(167,957,778)
Phải thu ngắn hạn khác	136	506,750,671,363	707,679,889,029	200,929,217,666
Hàng tồn kho	141	3,562,078,426,857	3,207,065,971,787	(355,012,455,070)
Chi phí trả trước ngắn hạn	151	10,845,094,673	11,270,094,673	425,000,000
Chi phí trả trước dài hạn	261	170,761,303,245	171,476,359,802	715,056,557
Người mua trả tiền trước ngắn hạn	312	1,296,752,379,242	1,089,090,978,451	(207,661,400,791)
Thuế và các khoản phải nộp Nhà nước	313	105,273,210,273	132,544,001,380	27,270,791,107
Phải trả ngắn hạn khác	319	446,369,760,449	463,760,433,441	17,390,672,992
Người mua trả tiền trước dài hạn	332	40,111,665,935	42,406,226,726	2,294,560,791
Thuế thu nhập hoãn lại phải trả	341	62,781,106,143	62,670,811,717	(110,294,426)
Lợi ích của cổ đông không kiểm soát	429	432,481,078,488	433,061,546,744	580,468,256
- Lợi nhuận sau thuế chưa phân phối/ (Lỗ) năm nay	421b	(170,350,353,637)	(163,117,414,046)	7,232,939,591
Báo cáo kết quả hoạt động kinh doanh				
Doanh thu bán hàng và cung cấp dịch vụ	01	13,362,829,440,849	13,412,373,697,414	49,544,256,565
Giá vốn hàng bán	11	12,688,277,035,593	12,731,248,711,504	42,971,675,911
Doanh thu hoạt động tài chính	21	176,178,862,200	176,334,416,842	155,554,642
Chi phí tài chính	22	397,429,954,791	394,043,246,516	(3,386,708,275)
Chi phí quản lý doanh nghiệp	26	601,926,246,342	601,531,737,242	(394,509,100)
Tổng lợi nhuận kế toán trước thuế	50	(152,935,915,549)	(142,426,562,878)	10,509,352,671
Chi phí thuế thu nhập doanh nghiệp hiện hành	51	35,592,723,218	38,398,962,468	2,806,239,250
Chi phí thuế thu nhập doanh nghiệp hoãn lại (Lỗ)/lợi nhuận sau thuế của cổ đông Công ty mẹ	52	1,257,215,092	1,146,920,666	(110,294,426)
(Lỗ)/lợi nhuận sau thuế của cổ đông không kiểm soát	61	(170,350,353,637)	(163,117,414,046)	7,232,939,591
(Lỗ)/lợi nhuận sau thuế của cổ đông không kiểm soát	62	(19,435,500,222)	(18,855,031,966)	580,468,256
Báo cáo lưu chuyển tiền tệ				
Lợi nhuận trước thuế	01	(152,935,915,549)	(142,426,562,878)	10,509,352,671
(Lãi) từ hoạt động đầu tư	05	(113,131,507,950)	(113,287,062,592)	(155,554,642)
Chi phí lãi vay	06	344,648,783,993	341,262,075,718	(3,386,708,275)
Tặng, giảm các khoản phải thu	09	(960,701,238,782)	(1,158,029,111,898)	(197,327,873,116)
Tặng, giảm hàng tồn kho	10	(225,330,224,716)	129,682,230,354	355,012,455,070
Tặng, giảm các khoản phải trả (Không kể lãi vay phải trả, thuế thu nhập doanh nghiệp phải nộp)	11	339,344,919,683	175,833,304,532	(163,511,615,151)
Tặng, giảm chi phí trả trước	12	1,331,942,367	191,885,810	(1,140,056,557)



Tô Phi Sơn
Người lập biểu



Bùi Đức Kiên
Kế toán trưởng



Lê Văn Tuấn
Tổng Giám đốc

Ngày 28 tháng 12 năm 2020