

CÔNG TY CP CÔNG NGHỆ &
TRUYỀN THÔNG VIỆT NAM
Số: 024 /CBTT-VNTT/2020

CỘNG HOÀ XÃ HỘI CHỦ NGHĨA VIỆT NAM
Độc lập – Tự do – Hạnh phúc

CÔNG BỐ THÔNG TIN

Kính gửi: - Ủy ban Chứng khoán Nhà nước
- Sở Giao dịch Chứng Khoán Hà Nội

Công ty: Công ty Cổ phần Công nghệ & Truyền thông Việt Nam

Mã chứng khoán: TTN

Trụ sở chính: 21 VSIP II, đường số 1, Khu công nghiệp VSIP II, P. Hòa Phú, TP. Thủ Dầu Một, tỉnh Bình Dương.

Người thực hiện công bố thông tin: Ông Giang Quốc Dũng Chức vụ: Tổng Giám đốc

Loại công bố thông tin: 24 giờ 72 giờ bất thường yêu cầu định kỳ

Điện thoại: (0274).2220399

Nội dung thông tin công bố: Báo cáo tài chính năm 2019 (đã kiểm toán) của Công ty Cổ phần Công nghệ & Truyền thông Việt Nam kèm công văn giải trình chênh lệch lợi nhuận so với cùng kỳ năm trước.

Công bố thông tin này được cập nhật trên Website Công ty ngày 24./..03../2020 tại địa chỉ: <http://vntt.com.vn/codong/thong-bao>

Chúng tôi xin cam kết các thông tin công bố trên đây là đúng sự thật và hoàn toàn chịu trách nhiệm trước pháp luật về nội dung các thông tin đã công bố.

Ngày 24 tháng 03 năm 2020
Người thực hiện công bố thông tin
Tổng Giám đốc



Giang Quốc Dũng



TOTRINH20030197

MỤC LỤC

	Trang
1. Mục lục	1
2. Báo cáo của Hội đồng quản trị	2 - 3
3. Báo cáo kiểm toán độc lập	4 - 5
4. Bảng cân đối kế toán tại ngày 31 tháng 12 năm 2019	6 - 9
5. Báo cáo kết quả hoạt động kinh doanh cho năm tài chính kết thúc ngày 31 tháng 12 năm 2019	10
6. Báo cáo lưu chuyển tiền tệ cho năm tài chính kết thúc ngày 31 tháng 12 năm 2019	11 - 12
7. Bản thuyết minh Báo cáo tài chính cho năm tài chính kết thúc ngày 31 tháng 12 năm 2019	13 - 40
8. Phụ lục	41 - 44

BÁO CÁO CỦA HỘI ĐỒNG QUẢN TRỊ

Hội đồng quản trị Công ty Cổ phần Công nghệ & Truyền thông Việt Nam (sau đây gọi tắt là “Công ty”) trình bày báo cáo của mình cùng với Báo cáo tài chính cho năm tài chính kết thúc ngày 31 tháng 12 năm 2019.

Khái quát về Công ty

Công ty Cổ phần Công nghệ & Truyền thông Việt Nam hoạt động theo Giấy chứng nhận đăng ký doanh nghiệp số 3700861497, đăng ký lần đầu ngày 02 tháng 01 năm 2008 và đăng ký thay đổi lần thứ 05 ngày 10 tháng 4 năm 2017 do Sở Kế hoạch và Đầu tư tỉnh Bình Dương cấp.

Trụ sở chính

Địa chỉ : 21 VSIP II, Đường số 1, Khu công nghiệp Việt Nam – Singapore II, Phường Hòa Phú, TP. Thủ Dầu Một, Tỉnh Bình Dương.

Điện thoại : (84 - 274) 3 635 201

Fax : (84 - 274) 3 635 200

Hoạt động kinh doanh của Công ty theo Giấy chứng nhận đăng ký doanh nghiệp là:

- Dịch vụ viễn thông, công nghệ thông tin và tích hợp hệ thống;
- Khảo sát, tư vấn các công trình: viễn thông, công nghệ thông tin và tự động; công trình điện, điện tử; công trình điện lạnh; công trình cấp thoát nước; công trình phòng cháy chữa cháy;
- Lắp đặt, bảo dưỡng hệ thống điện, hệ thống cấp, thoát nước, hệ thống lò sưởi và điều hòa không khí, các công trình: viễn thông, công nghệ thông tin và tự động; công trình phòng cháy chữa cháy; công trình điện tử;
- Sản xuất, gia công, xuất khẩu phần mềm và mua bán các sản phẩm phần mềm;
- Sản xuất, lắp ráp, xuất nhập khẩu, bảo hành, bảo dưỡng và kinh doanh các thiết bị phục vụ ngành công nghệ thông tin, điện tử, tự động, viễn thông, thiết bị văn phòng và dân dụng;
- Đào tạo, cung cấp các dịch vụ tư vấn về chuyên giao công nghệ trong lĩnh vực viễn thông và công nghệ thông tin;
- Phân phối, đại lý kinh doanh hàng hóa và thiết bị: điện, điện tử, viễn thông, công nghệ thông tin, vật liệu xây dựng, văn phòng và dân dụng.

Hội đồng quản trị và Ban điều hành, quản lý

Các thành viên Hội đồng quản trị và Ban điều hành, quản lý của Công ty trong năm và cho đến thời điểm lập báo cáo này bao gồm:

Hội đồng quản trị

Họ và tên	Chức vụ	Ngày bổ nhiệm/tái bổ nhiệm/miễn nhiệm
Ông Giang Quốc Dũng	Chủ tịch	Tái bổ nhiệm ngày 12 tháng 4 năm 2017
Bà Võ Thị Thanh Hương	Phó Chủ tịch	Bổ nhiệm ngày 12 tháng 4 năm 2019
Ông Nguyễn Văn Hiệu	Phó Chủ tịch	Miễn nhiệm ngày 12 tháng 4 năm 2019
Ông Nguyễn Bá Thước	Thành viên	Tái bổ nhiệm ngày 12 tháng 4 năm 2017
Ông Quảng Văn Việt Cường	Thành viên	Tái bổ nhiệm ngày 12 tháng 4 năm 2017
Ông Huỳnh Quang Hải	Thành viên	Bổ nhiệm ngày 12 tháng 4 năm 2019

Ban kiểm soát

Họ và tên	Chức vụ	Ngày bổ nhiệm/tái bổ nhiệm/ miễn nhiệm
Ông Đặng Thanh Hưng	Trưởng ban	Bổ nhiệm ngày 12 tháng 4 năm 2019
Bà Võ Thị Thanh Hương	Trưởng ban	Miễn nhiệm ngày 12 tháng 4 năm 2019
Bà Nguyễn Thị Thanh Nhân	Thành viên	Tái bổ nhiệm ngày 12 tháng 4 năm 2017
Bà Nguyễn Thị Thùy Dương	Thành viên	Bổ nhiệm ngày 12 tháng 4 năm 2017



CÔNG TY CỔ PHẦN CÔNG NGHỆ & TRUYỀN THÔNG VIỆT NAM
BÁO CÁO CỦA HỘI ĐỒNG QUẢN TRỊ (tiếp theo)

Ban Tổng Giám đốc

Họ và tên	Chức vụ	Ngày bổ nhiệm/tái bổ nhiệm
Ông Giang Quốc Dũng	Tổng Giám đốc	Tái bổ nhiệm ngày 12 tháng 4 năm 2017
Ông Lê Xuân Vinh	Phó Tổng Giám đốc	Bổ nhiệm ngày 19 tháng 8 năm 2009
Ông Lai Xuân Nghĩa	Phó Tổng Giám đốc	Bổ nhiệm ngày 01 tháng 7 năm 2015

Đại diện theo pháp luật

Người đại diện theo pháp luật của Công ty trong năm và cho đến thời điểm lập báo cáo này là Ông Giang Quốc Dũng – Chủ tịch kiêm Tổng Giám đốc Công ty (tái bổ nhiệm ngày 12 tháng 4 năm 2017).

Kiểm toán viên

Công ty TNHH Kiểm toán và Tư vấn A&C đã được chỉ định kiểm toán Báo cáo tài chính cho năm tài chính kết thúc ngày 31 tháng 12 năm 2019 của Công ty.

Trách nhiệm của Ban Tổng Giám đốc

Ban Tổng Giám đốc chịu trách nhiệm lập Báo cáo tài chính phản ánh trung thực và hợp lý tình hình tài chính, kết quả hoạt động kinh doanh và lưu chuyển tiền tệ của Công ty trong năm. Trong việc lập Báo cáo tài chính này, Ban Tổng Giám đốc phải:

- Chọn lựa các chính sách kế toán thích hợp và áp dụng các chính sách này một cách nhất quán;
- Thực hiện các xét đoán và các ước tính một cách hợp lý và thận trọng;
- Nêu rõ các chuẩn mực kế toán áp dụng cho Công ty có được tuân thủ hay không và tất cả các sai lệch trọng yếu đã được trình bày và giải thích trong Báo cáo tài chính;
- Lập Báo cáo tài chính trên cơ sở hoạt động liên tục trừ trường hợp không thể cho rằng Công ty sẽ tiếp tục hoạt động liên tục;
- Thiết lập và thực hiện hệ thống kiểm soát nội bộ một cách hữu hiệu nhằm hạn chế rủi ro có sai sót trọng yếu do gian lận hoặc nhầm lẫn trong việc lập và trình bày Báo cáo tài chính.

Ban Tổng Giám đốc đảm bảo các sổ kế toán thích hợp được lưu giữ đầy đủ để phản ánh tình hình tài chính của Công ty với mức độ chính xác hợp lý tại bất kỳ thời điểm nào và các sổ sách kế toán tuân thủ chế độ kế toán áp dụng. Ban Tổng Giám đốc cũng chịu trách nhiệm quản lý các tài sản của Công ty và do đó đã thực hiện các biện pháp thích hợp để ngăn chặn và phát hiện các hành vi gian lận và các vi phạm khác.

Ban Tổng Giám đốc cam kết đã tuân thủ các yêu cầu nêu trên trong việc lập Báo cáo tài chính.

Phê duyệt Báo cáo tài chính

Hội đồng quản trị phê duyệt Báo cáo tài chính đính kèm. Báo cáo tài chính đã phản ánh trung thực và hợp lý tình hình tài chính của Công ty tại thời điểm ngày 31 tháng 12 năm 2019, cũng như kết quả hoạt động kinh doanh và tình hình lưu chuyển tiền tệ cho năm tài chính kết thúc cùng ngày, phù hợp với các Chuẩn mực Kế toán Việt Nam, Chế độ Kế toán doanh nghiệp Việt Nam và các quy định pháp lý có liên quan đến việc lập và trình bày Báo cáo tài chính.

Thay mặt Hội đồng quản trị,



Giang Quốc Dũng
Chủ tịch

Ngày 20 tháng 3 năm 2020

Head Office : 02 Trương Sơn St., Tân Bình Dist., Hồ Chí Minh City, Vietnam
Tel: +84 (028) 3547 2972 Fax: +84 (028) 3547 2970 kttv@a-c.com.vn
Branch in Hà Nội : 40 Giang Võ St., Đống Đa Dist., Hà Nội City, Vietnam
Tel: +84 (024) 3736 7879 Fax: +84 (024) 3736 7869 kttv.hn@a-c.com.vn
Branch in Nha Trang : Lot STH 06A 01, Lê Hồng Phong II Urban Area, Phước Hải Ward, Nha Trang City, Vietnam
Tel: +84 (0258) 246 5151 Fax: +84 (0258) 246 5806 kttv.nt@a-c.com.vn
Branch in Cần Thơ : 15-13 Võ Nguyên Giáp St., Cái Răng Dist., Cần Thơ City, Vietnam
Tel: +84 (0292) 376 4995 Fax: +84 (0292) 376 4996 kttv.ct@a-c.com.vn

Số: 1.0492/20/TC-AC

BÁO CÁO KIỂM TOÁN ĐỘC LẬP

**Kính gửi: CÁC CỔ ĐÔNG, HỘI ĐỒNG QUẢN TRỊ VÀ BAN TỔNG GIÁM ĐỐC
CÔNG TY CỔ PHẦN CÔNG NGHỆ & TRUYỀN THÔNG VIỆT NAM**

Chúng tôi đã kiểm toán Báo cáo tài chính kèm theo của Công ty Cổ phần Công nghệ & Truyền thông Việt Nam (sau đây gọi tắt là “Công ty”), được lập ngày 16 tháng 3 năm 2020, từ trang 06 đến trang 44, bao gồm Bảng cân đối kế toán tại ngày 31 tháng 12 năm 2019, Báo cáo kết quả hoạt động kinh doanh, Báo cáo lưu chuyển tiền tệ cho năm tài chính kết thúc cùng ngày và Bản thuyết minh Báo cáo tài chính.

Trách nhiệm của Ban Tổng Giám đốc

Ban Tổng Giám đốc Công ty chịu trách nhiệm về việc lập và trình bày trung thực và hợp lý Báo cáo tài chính của Công ty theo các Chuẩn mực Kế toán Việt Nam, Chế độ Kế toán doanh nghiệp Việt Nam và các quy định pháp lý có liên quan đến việc lập và trình bày Báo cáo tài chính và chịu trách nhiệm về kiểm soát nội bộ mà Ban Tổng Giám đốc xác định là cần thiết để đảm bảo cho việc lập và trình bày Báo cáo tài chính không có sai sót trọng yếu do gian lận hoặc nhầm lẫn.

Trách nhiệm của Kiểm toán viên

Trách nhiệm của chúng tôi là đưa ra ý kiến về Báo cáo tài chính dựa trên kết quả của cuộc kiểm toán. Chúng tôi đã tiến hành kiểm toán theo các Chuẩn mực Kiểm toán Việt Nam. Các chuẩn mực này yêu cầu chúng tôi tuân thủ chuẩn mực và các quy định về đạo đức nghề nghiệp, lập kế hoạch và thực hiện cuộc kiểm toán để đạt được sự đảm bảo hợp lý về việc liệu Báo cáo tài chính của Công ty có còn sai sót trọng yếu hay không.

Công việc kiểm toán bao gồm thực hiện các thủ tục nhằm thu thập các bằng chứng kiểm toán về các số liệu và thuyết minh trên Báo cáo tài chính. Các thủ tục kiểm toán được lựa chọn dựa trên xét đoán của kiểm toán viên, bao gồm đánh giá rủi ro có sai sót trọng yếu trong Báo cáo tài chính do gian lận hoặc nhầm lẫn. Khi thực hiện đánh giá các rủi ro này, kiểm toán viên đã xem xét kiểm soát nội bộ của Công ty liên quan đến việc lập và trình bày Báo cáo tài chính trung thực, hợp lý nhằm thiết kế các thủ tục kiểm toán phù hợp với tình hình thực tế, tuy nhiên không nhằm mục đích đưa ra ý kiến về hiệu quả của kiểm soát nội bộ của Công ty. Công việc kiểm toán cũng bao gồm đánh giá tính thích hợp của các chính sách kế toán được áp dụng và tính hợp lý của các ước tính kế toán của Ban Tổng Giám đốc cũng như đánh giá việc trình bày tổng thể Báo cáo tài chính.

Chúng tôi tin tưởng rằng các bằng chứng kiểm toán mà chúng tôi đã thu thập được là đầy đủ và thích hợp làm cơ sở cho ý kiến kiểm toán của chúng tôi.

Ý kiến của Kiểm toán viên

Theo ý kiến của chúng tôi, Báo cáo tài chính đã phản ánh trung thực và hợp lý, trên các khía cạnh trọng yếu tình hình tài chính của Công ty Cổ phần Công nghệ & Truyền thông Việt Nam tại ngày 31 tháng 12 năm 2019, cũng như kết quả hoạt động kinh doanh và tình hình lưu chuyển tiền tệ cho năm tài chính kết thúc cùng ngày, phù hợp với các Chuẩn mực Kế toán Việt Nam, Chế độ Kế toán doanh nghiệp Việt Nam và các quy định pháp lý có liên quan đến việc lập và trình bày Báo cáo tài chính.

Vấn đề cần nhấn mạnh


Không phủ nhận kết luận nêu trên, chúng tôi chỉ lưu ý người đọc đến thuyết minh V.21 trong Bản thuyết minh Báo cáo tài chính. Thực hiện Nghị quyết số 01/2013/NQ-ĐHCĐ ngày 26 tháng 7 năm 2013 và Nghị quyết số 01/2014/NQ-ĐHCĐ ngày 25 tháng 4 năm 2014, Công ty đã chia một phần cổ tức năm 2012 và năm 2013 cho các cổ đông mặc dù Báo cáo kết quả kinh doanh năm 2012 và năm 2013 bị lỗ do ảnh hưởng của việc điều chỉnh hồi tố khi lập Báo cáo tài chính năm 2014. Trong năm Công ty tiếp tục chia cổ tức năm 2012 và năm 2013 cho các cổ đông với số tiền là 71.510.000 VND. Tính đến thời điểm ngày 31 tháng 12 năm 2019, tổng số cổ tức năm 2012 và năm 2013 đã chia cho cổ đông là 33.170.063.800 VND.

Công ty TNHH Kiểm toán và Tư vấn A&C



Nguyễn Minh Trí - Phó Tổng Giám đốc
Số Giấy CNĐKHN kiểm toán: 0089-2018-008-1

TP. Hồ Chí Minh, ngày 20 tháng 3 năm 2020



Nguyễn Thị Phước Tiên - Kiểm toán viên
Số Giấy CNĐKHN kiểm toán: 1199-2018-008-1

CÔNG TY CỔ PHẦN CÔNG NGHỆ & TRUYỀN THÔNG VIỆT NAM

Địa chỉ: 21 VSIP II, Đường số 1, Khu công nghiệp Việt Nam – Singapore II, Phường Hòa Phú, TP. Thủ Dầu Một, Tỉnh Bình Dương

BÁO CÁO TÀI CHÍNH

Cho năm tài chính kết thúc ngày 31 tháng 12 năm 2019

BẢNG CÂN ĐỐI KẾ TOÁN

Tại ngày 31 tháng 12 năm 2019

Đơn vị tính: VND

CHỈ TIÊU	Mã số	Thuyết minh	Số cuối năm	Số đầu năm
A - TÀI SẢN NGẮN HẠN	100		469.225.327.032	190.273.259.005
I. Tiền và các khoản tương đương tiền	110	V.1	38.415.028.456	3.490.485.779
1. Tiền	111		38.415.028.456	3.490.485.779
2. Các khoản tương đương tiền	112		-	-
II. Đầu tư tài chính ngắn hạn	120		20.200.735.900	-
1. Chứng khoán kinh doanh	121	V.2a	24.019.900.000	-
2. Dự phòng giảm giá chứng khoán kinh doanh	122	V.2a	(3.819.164.100)	-
3. Đầu tư nắm giữ đến ngày đáo hạn	123		-	-
III. Các khoản phải thu ngắn hạn	130		241.115.104.003	135.788.793.790
1. Phải thu ngắn hạn của khách hàng	131	V.3	104.757.285.842	128.306.455.903
2. Trả trước cho người bán ngắn hạn	132	V.4	7.229.143.137	2.168.375.063
3. Phải thu nội bộ ngắn hạn	133		-	-
4. Phải thu theo tiến độ kế hoạch hợp đồng xây dựng	134		-	-
5. Phải thu về cho vay ngắn hạn	135		-	-
6. Phải thu ngắn hạn khác	136	V.5a	132.736.613.966	8.219.086.602
7. Dự phòng phải thu ngắn hạn khó đòi	137	V.6	(3.607.938.942)	(2.905.123.778)
8. Tài sản thiếu chờ xử lý	139		-	-
IV. Hàng tồn kho	140		166.241.115.394	50.319.556.345
1. Hàng tồn kho	141	V.7	166.241.115.394	50.319.556.345
2. Dự phòng giảm giá hàng tồn kho	149		-	-
V. Tài sản ngắn hạn khác	150		3.253.343.279	674.423.091
1. Chi phí trả trước ngắn hạn	151	V.8a	910.158.335	670.137.490
2. Thuế giá trị gia tăng được khấu trừ	152		2.273.879.651	-
3. Thuế và các khoản khác phải thu Nhà nước	153	V.14	69.305.293	4.285.601
4. Giao dịch mua bán lại trái phiếu Chính phủ	154		-	-
5. Tài sản ngắn hạn khác	155		-	-

CÔNG TY CỔ PHẦN CÔNG NGHỆ & TRUYỀN THÔNG VIỆT NAM

Địa chỉ: 21 VSIP II, Đường số 1, Khu công nghiệp Việt Nam – Singapore II, Phường Hòa Phú, TP. Thủ Dầu Một, Tỉnh Bình Dương

BÁO CÁO TÀI CHÍNH

Cho năm tài chính kết thúc ngày 31 tháng 12 năm 2019

Bảng cân đối kế toán (tiếp theo)

CHỈ TIÊU	Mã số	Thuyết minh	Số cuối năm	Số đầu năm
B- TÀI SẢN DÀI HẠN	200		204.080.603.703	213.409.001.693
I. Các khoản phải thu dài hạn	210		75.018.631	56.738.215
1. Phải thu dài hạn của khách hàng	211		-	-
2. Trả trước cho người bán dài hạn	212		-	-
3. Vốn kinh doanh ở đơn vị trực thuộc	213		-	-
4. Phải thu nội bộ dài hạn	214		-	-
5. Phải thu về cho vay dài hạn	215		-	-
6. Phải thu dài hạn khác	216	V.5b	75.018.631	56.738.215
7. Dự phòng phải thu dài hạn khó đòi	219		-	-
II. Tài sản cố định	220		150.711.456.330	159.094.697.858
1. Tài sản cố định hữu hình	221	V.9	146.440.922.687	154.731.647.831
- Nguyên giá	222		247.143.658.053	234.336.188.365
- Giá trị hao mòn lũy kế	223		(100.702.735.366)	(79.604.540.534)
2. Tài sản cố định thuê tài chính	224		-	-
- Nguyên giá	225		-	-
- Giá trị hao mòn lũy kế	226		-	-
3. Tài sản cố định vô hình	227	V.10	4.270.533.643	4.363.050.027
- Nguyên giá	228		12.077.973.609	12.033.973.609
- Giá trị hao mòn lũy kế	229		(7.807.439.966)	(7.670.923.582)
III. Bất động sản đầu tư	230		-	-
- Nguyên giá	231		-	-
- Giá trị hao mòn lũy kế	232		-	-
IV. Tài sản dở dang dài hạn	240		10.263.169.162	4.263.063.806
1. Chi phí sản xuất, kinh doanh dở dang dài hạn	241		-	-
2. Chi phí xây dựng cơ bản dở dang	242	V.11	10.263.169.162	4.263.063.806
V. Đầu tư tài chính dài hạn	250		30.000.000.000	37.387.000.000
1. Đầu tư vào công ty con	251		-	-
2. Đầu tư vào công ty liên doanh, liên kết	252	V.2b	30.000.000.000	-
3. Đầu tư góp vốn vào đơn vị khác	253		-	49.000.000.000
4. Dự phòng đầu tư tài chính dài hạn	254		-	(11.613.000.000)
5. Đầu tư nắm giữ đến ngày đáo hạn	255		-	-
VI. Tài sản dài hạn khác	260		13.030.959.580	12.607.501.814
1. Chi phí trả trước dài hạn	261	V.8b	13.030.959.580	12.607.501.814
2. Tài sản thuê thu nhập hoãn lại	262		-	-
3. Thiết bị, vật tư, phụ tùng thay thế dài hạn	263		-	-
4. Tài sản dài hạn khác	268		-	-
TỔNG CỘNG TÀI SẢN	270		673.305.930.735	403.682.260.698



CÔNG TY CỔ PHẦN CÔNG NGHỆ & TRUYỀN THÔNG VIỆT NAM

Địa chỉ: 21 VSIP II, Đường số 1, Khu công nghiệp Việt Nam – Singapore II, Phường Hòa Phú, TP. Thủ Dầu Một, Tỉnh Bình Dương

BÁO CÁO TÀI CHÍNH

Cho năm tài chính kết thúc ngày 31 tháng 12 năm 2019

Bảng cân đối kế toán (tiếp theo)

CHỈ TIÊU	Mã số	Thuyết minh	Số cuối năm	Số đầu năm
C - NỢ PHẢI TRẢ	300		371.070.427.865	162.095.876.622
I. Nợ ngắn hạn	310		366.482.285.933	158.849.918.903
1. Phải trả người bán ngắn hạn	311	V.12	100.940.091.720	58.425.498.340
2. Người mua trả tiền trước ngắn hạn	312	V.13	4.775.569.085	324.434.732
3. Thuế và các khoản phải nộp Nhà nước	313	V.14	7.360.426.310	15.465.027.969
4. Phải trả người lao động	314	V.15	3.562.269.680	3.963.248.889
5. Chi phí phải trả ngắn hạn	315	V.16	11.160.680.660	5.191.956.713
6. Phải trả nội bộ ngắn hạn	316		-	-
7. Phải trả theo tiến độ kế hoạch hợp đồng xây dựng	317		-	-
8. Doanh thu chưa thực hiện ngắn hạn	318	V.17	9.299.308.969	8.135.216.401
9. Phải trả ngắn hạn khác	319	V.18a,c	159.609.276.079	1.474.216.925
10. Vay và nợ thuê tài chính ngắn hạn	320	V.19	67.607.888.764	62.677.069.024
11. Dự phòng phải trả ngắn hạn	321	V.20a	2.166.774.666	3.193.249.910
12. Quỹ khen thưởng, phúc lợi	322		-	-
13. Quỹ bình ổn giá	323		-	-
14. Giao dịch mua bán lại trái phiếu Chính phủ	324		-	-
II. Nợ dài hạn	330		4.588.141.932	3.245.957.719
1. Phải trả người bán dài hạn	331		-	-
2. Người mua trả tiền trước dài hạn	332		-	-
3. Chi phí phải trả dài hạn	333		-	-
4. Phải trả nội bộ về vốn kinh doanh	334		-	-
5. Phải trả nội bộ dài hạn	335		-	-
6. Doanh thu chưa thực hiện dài hạn	336	V.17	513.777.781	876.444.445
7. Phải trả dài hạn khác	337	V.18b,c	3.217.322.568	1.901.122.300
8. Vay và nợ thuê tài chính dài hạn	338		-	-
9. Trái phiếu chuyển đổi	339		-	-
10. Cổ phiếu ưu đãi	340		-	-
11. Thuế thu nhập hoãn lại phải trả	341		-	-
12. Dự phòng phải trả dài hạn	342	V.20b	857.041.583	468.390.974
13. Quỹ phát triển khoa học và công nghệ	343		-	-

CÔNG TY CỔ PHẦN CÔNG NGHỆ & TRUYỀN THÔNG VIỆT NAM

Địa chỉ: 21 VSIP II, Đường số 1, Khu công nghiệp Việt Nam – Singapore II, Phường Hòa Phú, TP. Thủ Dầu Một, Tỉnh Bình Dương


BÁO CÁO TÀI CHÍNH


Cho năm tài chính kết thúc ngày 31 tháng 12 năm 2019


Bảng cân đối kế toán (tiếp theo)

CHỈ TIÊU	Mã số	Thuyết minh	Số cuối năm	Số đầu năm
D - VỐN CHỦ SỞ HỮU	400		302.235.502.870	241.586.384.076
I. Vốn chủ sở hữu	410		302.235.502.870	241.586.384.076
1. Vốn góp của chủ sở hữu	411	V.21	244.850.000.000	244.850.000.000
- Cổ phiếu phổ thông có quyền biểu quyết	411a		244.850.000.000	244.850.000.000
- Cổ phiếu ưu đãi	411b		-	-
2. Thặng dư vốn cổ phần	412		-	-
3. Quyền chọn chuyển đổi trái phiếu	413		-	-
4. Vốn khác của chủ sở hữu	414		-	-
5. Cổ phiếu quỹ	415		-	-
6. Chênh lệch đánh giá lại tài sản	416		-	-
7. Chênh lệch tỷ giá hối đoái	417		-	-
8. Quỹ đầu tư phát triển	418	V.21	1.925.589.113	1.925.589.113
9. Quỹ hỗ trợ sắp xếp doanh nghiệp	419		-	-
10. Quỹ khác thuộc vốn chủ sở hữu	420	V.21	439.285.060	439.285.060
11. Lợi nhuận sau thuế chưa phân phối	421	V.21	55.020.628.697	(5.628.490.097)
- Lợi nhuận sau thuế chưa phân phối lũy kế đến cuối kỳ trước	421a		(5.700.000.097)	(5.628.490.097)
- Lợi nhuận sau thuế chưa phân phối kỳ này	421b		60.720.628.794	-
12. Nguồn vốn đầu tư xây dựng cơ bản	422		-	-
II. Nguồn kinh phí và quỹ khác	430		-	-
1. Nguồn kinh phí	431		-	-
2. Nguồn kinh phí đã hình thành tài sản cố định	432		-	-
TỔNG CỘNG NGUỒN VỐN	440		673.305.930.735	403.682.260.698

Bình Dương, ngày 16 tháng 3 năm 2020


 Nguyễn Xuân Hạnh
 Người lập


 Nguyễn Văn Phúc
 Kế toán trưởng


 Giang Quốc Dũng
 Tổng Giám đốc



CÔNG TY CỔ PHẦN CÔNG NGHỆ & TRUYỀN THÔNG VIỆT NAM

Địa chỉ: 21 VSIP II, Đường số 1, Khu công nghiệp Việt Nam – Singapore II, Phường Hòa Phú, TP. Thủ Dầu Một, Tỉnh Bình Dương

BÁO CÁO TÀI CHÍNH

Cho năm tài chính kết thúc ngày 31 tháng 12 năm 2019


BÁO CÁO KẾT QUẢ HOẠT ĐỘNG KINH DOANH


Cho năm tài chính kết thúc ngày 31 tháng 12 năm 2019


Đơn vị tính: VND

CHỈ TIÊU	Mã số	Thuyết minh	Năm nay	Năm trước
1. Doanh thu bán hàng và cung cấp dịch vụ	01	VI.1	253.299.422.575	258.898.586.122
2. Các khoản giảm trừ doanh thu	02		-	-
3. Doanh thu thuần về bán hàng và cung cấp dịch vụ	10		253.299.422.575	258.898.586.122
4. Giá vốn hàng bán	11	VI.2	212.082.651.761	191.084.504.560
5. Lợi nhuận gộp về bán hàng và cung cấp dịch vụ	20		41.216.770.814	67.814.081.562
6. Doanh thu hoạt động tài chính	21	VI.3	6.132.385.612	5.395.900.973
7. Chi phí tài chính	22	VI.4	(2.547.417.473)	4.866.455.901
Trong đó: chi phí lãi vay	23		5.199.935.575	6.071.603.956
8. Chi phí bán hàng	25	VI.5	9.006.733.675	6.428.312.838
9. Chi phí quản lý doanh nghiệp	26	VI.6	20.310.804.622	17.261.445.457
10. Lợi nhuận thuần từ hoạt động kinh doanh	30		20.579.035.602	44.653.768.339
11. Thu nhập khác	31	VI.7	72.489.950.231	19.151.188.171
12. Chi phí khác	32	VI.8	530.243.086	93.047.212
13. Lợi nhuận khác	40		71.959.707.145	19.058.140.959
14. Tổng lợi nhuận kế toán trước thuế	50		92.538.742.747	63.711.909.298
15. Chi phí thuế thu nhập doanh nghiệp hiện hành	51	V.14	19.575.613.953	13.147.957.032
16. Chi phí thuế thu nhập doanh nghiệp hoãn lại	52		-	-
17. Lợi nhuận sau thuế thu nhập doanh nghiệp	60		<u>72.963.128.794</u>	<u>50.563.952.266</u>
18. Lãi cơ bản trên cổ phiếu	70	VI.9	<u>2.771</u>	<u>2.065</u>
19. Lãi suy giảm trên cổ phiếu	71	VI.9	<u>2.771</u>	<u>2.065</u>

Bình Dương, ngày 16 tháng 3 năm 2020


Nguyễn Xuân Hạnh
Người lập


Nguyễn Văn Phúc
Kế toán trưởng


Giang Quốc Dũng
Tổng Giám đốc



CÔNG TY CỔ PHẦN CÔNG NGHỆ & TRUYỀN THÔNG VIỆT NAM

Địa chỉ: 21 VSIP II, Đường số 1, Khu công nghiệp Việt Nam – Singapore II, Phường Hòa Phú, TP. Thủ Dầu Một, Tỉnh Bình Dương

BÁO CÁO TÀI CHÍNH

Cho năm tài chính kết thúc ngày 31 tháng 12 năm 2019

BÁO CÁO LƯU CHUYỂN TIỀN TỆ

(Theo phương pháp gián tiếp)

Cho năm tài chính kết thúc ngày 31 tháng 12 năm 2019

Đơn vị tính: VND

CHỈ TIÊU	Mã số	Thuyết minh	Đơn vị tính: VND	
			Năm nay	Năm trước
I. Lưu chuyển tiền từ hoạt động kinh doanh				
1. Lợi nhuận trước thuế	01		92.538.742.747	63.711.909.298
2. Điều chỉnh cho các khoản:				
- Khấu hao tài sản cố định và bất động sản đầu tư	02	V.9; V.10	21.833.424.849	15.743.616.640
- Các khoản dự phòng	03	V.2a; V.6; V.20	(7.728.845.371)	(434.502.155)
- Lãi, lỗ chênh lệch tỷ giá hối đoái do đánh giá lại các khoản mục tiền tệ có gốc ngoại tệ	04	VI.4	637.772	13.530
- Lãi, lỗ từ hoạt động đầu tư	05	VI.3; VI.7	(4.067.149.300)	(5.411.119.090)
- Chi phí lãi vay	06	VI.4	5.199.935.575	6.071.603.956
- Các khoản điều chỉnh khác	07		-	-
3. Lợi nhuận từ hoạt động kinh doanh trước thay đổi vốn lưu động	08		107.776.746.272	79.681.522.179
- Tăng, giảm các khoản phải thu	09		(108.870.105.136)	(4.784.362.209)
- Tăng, giảm hàng tồn kho	10		(115.921.559.049)	(4.632.964.818)
- Tăng, giảm các khoản phải trả	11		200.268.557.835	(10.623.400.932)
- Tăng, giảm chi phí trả trước	12		(663.478.611)	(921.164.873)
- Tăng, giảm chứng khoán kinh doanh	13	V.2a	24.980.100.000	-
- Tiền lãi vay đã trả	14	V.16; VI.4	(5.222.296.433)	(6.077.229.186)
- Thuế thu nhập doanh nghiệp đã nộp	15	V.14	(22.317.442.065)	(5.968.918.752)
- Tiền thu khác từ hoạt động kinh doanh	16		-	-
- Tiền chi khác cho hoạt động kinh doanh	17		-	-
Lưu chuyển tiền thuần từ hoạt động kinh doanh	20		80.030.522.813	46.673.481.409
II. Lưu chuyển tiền từ hoạt động đầu tư				
1. Tiền chi để mua sắm, xây dựng tài sản cố định và các tài sản dài hạn khác	21	V.9; V.10; V.11; VII	(19.543.369.636)	(51.600.420.985)
2. Tiền thu từ thanh lý, nhượng bán tài sản cố định và các tài sản dài hạn khác	22	V.9; VI.7	372.727.273	897.770.000
3. Tiền chi cho vay, mua các công cụ nợ của đơn vị khác	23		-	-
4. Tiền thu hồi cho vay, bán lại các công cụ nợ của đơn vị khác	24		-	-
5. Tiền chi đầu tư góp vốn vào đơn vị khác	25	V.2b	(30.000.000.000)	-
6. Tiền thu hồi đầu tư góp vốn vào đơn vị khác	26		-	-
7. Tiền thu lãi cho vay, cổ tức và lợi nhuận được chia	27	VI.3	3.913.685.259	5.390.000.000
Lưu chuyển tiền thuần từ hoạt động đầu tư	30		(45.256.957.104)	(45.312.650.985)

CÔNG TY CỔ PHẦN CÔNG NGHỆ & TRUYỀN THÔNG VIỆT NAM

Địa chỉ: 21 VSIP II, Đường số 1, Khu công nghiệp Việt Nam – Singapore II, Phường Hòa Phú, TP. Thủ Dầu Một, Tỉnh Bình Dương

BÁO CÁO TÀI CHÍNH


Cho năm tài chính kết thúc ngày 31 tháng 12 năm 2019

Báo cáo lưu chuyển tiền tệ (tiếp theo)

CHỈ TIÊU	Mã số	Thuyết minh	Năm nay	Năm trước
III. Lưu chuyển tiền từ hoạt động tài chính				
1. Tiền thu từ phát hành cổ phiếu, nhận vốn góp của chủ sở hữu	31		-	-
2. Tiền trả lại vốn góp cho các chủ sở hữu, mua lại cổ phiếu của doanh nghiệp đã phát hành	32		-	-
3. Tiền thu từ đi vay	33	V.19	181.447.845.926	179.462.914.023
4. Tiền trả nợ gốc vay	34	V.19	(176.517.026.186)	(180.621.265.697)
5. Tiền trả nợ gốc thuê tài chính	35		-	-
6. Cổ tức, lợi nhuận đã trả cho chủ sở hữu	36	V.18a; V.21	(4.779.205.000)	(8.320.000)
<i>Lưu chuyển tiền thuần từ hoạt động tài chính</i>	<i>40</i>		<u><i>151.614.740</i></u>	<u><i>(1.166.671.674)</i></u>
Lưu chuyển tiền thuần trong năm	50		34.925.180.449	194.158.750
Tiền và tương đương tiền đầu năm	60	V.1	3.490.485.779	3.296.340.559
Ảnh hưởng của thay đổi tỷ giá hối đoái quy đổi ngoại tệ	61	VI.4	(637.772)	(13.530)
Tiền và tương đương tiền cuối năm	70	V.1	<u>38.415.028.456</u>	<u>3.490.485.779</u>

Bình Dương, ngày 16 tháng 3 năm 2020


Nguyễn Xuân Hạnh
Người lập


Nguyễn Văn Phúc
Kế toán trưởng




Giang Quốc Dũng
Tổng Giám đốc

CÔNG TY CỔ PHẦN CÔNG NGHỆ & TRUYỀN THÔNG VIỆT NAM

Địa chỉ: 21 VSIP II, Đường số 1, Khu công nghiệp Việt Nam - Singapore II, Phường Hòa Phú, TP. Thủ Dầu Một, Tỉnh Bình Dương

BÁO CÁO TÀI CHÍNH

Cho năm tài chính kết thúc ngày 31 tháng 12 năm 2019

BẢN THUYẾT MINH BÁO CÁO TÀI CHÍNH

Cho năm tài chính kết thúc ngày 31 tháng 12 năm 2019

I. ĐẶC ĐIỂM HOẠT ĐỘNG

1. Hình thức sở hữu vốn

Công ty Cổ phần Công nghệ & Truyền thông Việt Nam (sau đây gọi tắt là “Công ty”) là công ty cổ phần.

2. Lĩnh vực kinh doanh

Công ty kinh doanh trong nhiều lĩnh vực khác nhau.

3. Ngành nghề kinh doanh

Hoạt động kinh doanh chính của Công ty là: Dịch vụ viễn thông, công nghệ thông tin và tích hợp hệ thống; Khảo sát, tư vấn và thi công, lắp đặt các công trình: viễn thông, công nghệ thông tin và tự động; công trình điện, điện tử, công trình điện lạnh, công trình cấp thoát nước, công trình phòng cháy chữa cháy; Phân phối, đại lý kinh doanh hàng hóa và thiết bị: điện, điện tử, viễn thông, công nghệ thông tin, vật liệu xây dựng, văn phòng và dân dụng.

4. Chu kỳ sản xuất, kinh doanh thông thường

Chu kỳ sản xuất kinh doanh thông thường của Công ty không quá 12 tháng.

5. Đặc điểm hoạt động của Công ty trong năm có ảnh hưởng đến Báo cáo tài chính

Lợi nhuận của Công ty có sự gia tăng đáng kể là do trong năm Công ty hoàn nhập khoản dự phòng giảm giá đầu tư với số tiền là 7.793.835.900 VND và khoản thu nhập từ việc chuyển nhượng phần tài sản Công ty đã đầu tư của 5.861 thuê bao FTTH theo Hợp đồng Hợp tác Kinh doanh với NTT Viet Nam Corporation ngày 19 tháng 6 năm 2018 với số tiền là 68.880.818.182 VND.

Ngoài ra, Công ty còn nhận chuyển nhượng Bất động sản dự án đất nền Phú Chánh ở phường Phú Tân, Tỉnh Bình Dương của Công ty Cổ phần Kinh doanh và Phát triển Bình Dương (TDC) với số tiền chuyển nhượng là 109.699.193.650 VND.

6. Cấu trúc Công ty

Công ty liên doanh, liên kết

Công ty chỉ đầu tư vào Công ty Cổ phần Becamex Bình Định có trụ sở chính tại 11 Ngô Mây, Phường Nguyễn Văn Cừ, TP. Quy Nhơn, Tỉnh Bình Định. Hoạt động kinh doanh chính của công ty liên kết này là thương mại dịch vụ và lắp ráp, sản xuất. Tại ngày kết thúc năm tài chính, tỷ lệ vốn góp của Công ty tại công ty liên kết này là 30%, tỷ lệ quyền biểu quyết và tỷ lệ phần sở hữu tương đương với tỷ lệ vốn góp.

Các Đơn vị trực thuộc không có tư cách pháp nhân hạch toán phụ thuộc

Tên đơn vị	Địa chỉ
Chi nhánh Công ty Cổ phần Công nghệ & Truyền thông Việt Nam – Trung tâm phân phối thiết bị viễn thông, công nghệ thông tin. Văn phòng đại diện tại TP. Hải Phòng – Công ty Cổ phần Công nghệ & Truyền thông Việt Nam	21 Vsip II, Đường số 1, Khu công nghiệp Việt Nam Singapore II, Phường Phú Hòa, TP. Thủ Dầu Một, Tỉnh Bình Dương. Số 3, Đường Bắc Nam, Khu đô thị, công nghiệp và dịch vụ VSIP Hải Phòng, Xã An Lư, Huyện Thủy Nguyên, TP. Hải Phòng.
Văn phòng đại diện tại Quảng Ngãi – Công ty Cổ phần Công nghệ & Truyền thông Việt Nam	Số 8 Đại lộ Hữu Nghị, Khu công nghiệp Việt Nam Singapore, Xã Tịnh Phong, Huyện Sơn Tịnh, Tỉnh Quảng Ngãi.

CÔNG TY CỔ PHẦN CÔNG NGHỆ & TRUYỀN THÔNG VIỆT NAM

Địa chỉ: 21 VSIP II, Đường số 1, Khu công nghiệp Việt Nam – Singapore II, Phường Hòa Phú, TP. Thủ Dầu Một, Tỉnh Bình Dương
BÁO CÁO TÀI CHÍNH

Cho năm tài chính kết thúc ngày 31 tháng 12 năm 2019

Bản thuyết minh Báo cáo tài chính (tiếp theo)

Tên đơn vị	Địa chỉ
Văn phòng đại diện tại Nghệ An – Công ty Cổ phần Công nghệ & Truyền thông Việt Nam	Số 11, Đường số 1, Khu công nghiệp VSIP Nghệ An, Xã Hưng Tây, Huyện Hưng Nguyên, Tỉnh Nghệ An.

- Tuyên bố về khả năng so sánh thông tin trên Báo cáo tài chính**
Các số liệu tương ứng của năm trước so sánh được với số liệu của năm nay.
- Nhân viên**
Tại ngày kết thúc năm tài chính Công ty có 307 nhân viên đang làm việc (số đầu năm là 295 nhân viên).

II. NĂM TÀI CHÍNH, ĐƠN VỊ TIỀN TỆ SỬ DỤNG TRONG KẾ TOÁN

- Năm tài chính**
Năm tài chính của Công ty bắt đầu từ ngày 01 tháng 01 và kết thúc vào ngày 31 tháng 12 hàng năm.
- Đơn vị tiền tệ sử dụng trong kế toán**
Đơn vị tiền tệ sử dụng trong kế toán là Đồng Việt Nam (VND) do phần lớn các nghiệp vụ được thực hiện bằng đơn vị tiền tệ VND.

III. CHUẨN MỰC VÀ CHẾ ĐỘ KẾ TOÁN ÁP DỤNG

- Chế độ kế toán áp dụng**
Công ty áp dụng các Chuẩn mực Kế toán Việt Nam, Chế độ Kế toán doanh nghiệp Việt Nam được ban hành theo Thông tư số 200/2014/TT-BTC ngày 22 tháng 12 năm 2014 và các thông tư hướng dẫn thực hiện chuẩn mực kế toán của Bộ Tài chính trong việc lập và trình bày Báo cáo tài chính.
- Tuyên bố về việc tuân thủ chuẩn mực kế toán và chế độ kế toán**
Ban Tổng Giám đốc đảm bảo đã tuân thủ yêu cầu của các Chuẩn mực Kế toán Việt Nam, Chế độ Kế toán doanh nghiệp Việt Nam được ban hành theo Thông tư số 200/2014/TT-BTC ngày 22 tháng 12 năm 2014 cũng như các thông tư hướng dẫn thực hiện chuẩn mực kế toán của Bộ Tài chính trong việc lập và trình bày Báo cáo tài chính.

IV. CÁC CHÍNH SÁCH KẾ TOÁN ÁP DỤNG

- Cơ sở lập Báo cáo tài chính**
Báo cáo tài chính được lập trên cơ sở kế toán dồn tích (trừ các thông tin liên quan đến các luồng tiền).
- Các giao dịch bằng ngoại tệ**
Các giao dịch phát sinh bằng ngoại tệ được chuyển đổi theo tỷ giá tại ngày phát sinh giao dịch. Số dư các khoản mục tiền tệ có gốc ngoại tệ tại ngày kết thúc năm tài chính được quy đổi theo tỷ giá tại ngày này.

Chênh lệch tỷ giá phát sinh trong năm từ các giao dịch bằng ngoại tệ được ghi nhận vào doanh thu hoạt động tài chính hoặc chi phí tài chính. Chênh lệch tỷ giá do đánh giá lại các khoản mục tiền tệ có gốc ngoại tệ tại ngày kết thúc năm tài chính sau khi bù trừ chênh lệch tăng và chênh lệch giảm được ghi nhận vào doanh thu hoạt động tài chính hoặc chi phí tài chính.

CÔNG TY CỔ PHẦN CÔNG NGHỆ & TRUYỀN THÔNG VIỆT NAM

Địa chỉ: 21 VSIP II, Đường số 1, Khu công nghiệp Việt Nam – Singapore II, Phường Hòa Phú, TP. Thủ Dầu Một, Tỉnh Bình Dương

BÁO CÁO TÀI CHÍNH

Cho năm tài chính kết thúc ngày 31 tháng 12 năm 2019

Bản thuyết minh Báo cáo tài chính (tiếp theo)

Tỷ giá sử dụng để quy đổi các giao dịch phát sinh bằng ngoại tệ là tỷ giá giao dịch thực tế tại thời điểm phát sinh giao dịch. Tỷ giá giao dịch thực tế đối với các giao dịch bằng ngoại tệ được xác định như sau:

- Đối với hợp đồng mua bán ngoại tệ (hợp đồng mua bán ngoại tệ giao ngay, hợp đồng kỳ hạn, hợp đồng tương lai, hợp đồng quyền chọn, hợp đồng hoán đổi): tỷ giá ký kết trong hợp đồng mua, bán ngoại tệ giữa Công ty và ngân hàng.
- Đối với các khoản góp vốn hoặc nhận vốn góp: tỷ giá mua ngoại tệ của ngân hàng nơi Công ty mở tài khoản để nhận vốn của nhà đầu tư tại ngày góp vốn.
- Đối với nợ phải thu: tỷ giá mua ngoại tệ của ngân hàng thương mại nơi Công ty chỉ định khách hàng thanh toán tại thời điểm giao dịch phát sinh.
- Đối với nợ phải trả: tỷ giá bán ngoại tệ của ngân hàng thương mại nơi Công ty dự kiến giao dịch tại thời điểm giao dịch phát sinh.
- Đối với các giao dịch mua sắm tài sản hoặc các khoản chi phí được thanh toán ngay bằng ngoại tệ (không qua các tài khoản phải trả): tỷ giá mua ngoại tệ của ngân hàng thương mại nơi Công ty thực hiện thanh toán.

Tỷ giá sử dụng để đánh giá lại số dư các khoản mục tiền tệ có gốc ngoại tệ tại ngày kết thúc năm tài chính được xác định theo nguyên tắc sau:

- Đối với các khoản ngoại tệ gửi ngân hàng: tỷ giá mua ngoại tệ của ngân hàng nơi Công ty mở tài khoản ngoại tệ.
- Đối với các khoản mục tiền tệ có gốc ngoại tệ được phân loại là tài sản khác: tỷ giá mua ngoại tệ của Ngân hàng TMCP Đầu tư và Phát triển Việt Nam – Chi nhánh Bình Dương (Ngân hàng Công ty thường xuyên có giao dịch).
- Đối với các khoản mục tiền tệ có gốc ngoại tệ được phân loại là nợ phải trả: tỷ giá bán ngoại tệ của Ngân hàng TMCP Đầu tư và Phát triển Việt Nam – Chi nhánh Bình Dương (Ngân hàng Công ty thường xuyên có giao dịch).

3. Tiền và các khoản tương đương tiền

Tiền bao gồm tiền mặt và tiền gửi ngân hàng không kỳ hạn. Các khoản tương đương tiền là các khoản đầu tư ngắn hạn có thời hạn thu hồi không quá 03 tháng kể từ ngày đầu tư, có khả năng chuyển đổi dễ dàng thành một lượng tiền xác định và không có rủi ro trong việc chuyển đổi thành tiền tại thời điểm báo cáo.

4. Các khoản đầu tư tài chính

Chứng khoán kinh doanh

Khoản đầu tư được phân loại là chứng khoán kinh doanh khi nắm giữ vì mục đích mua bán để kiếm lời.

Chứng khoán kinh doanh được ghi sổ kế toán theo giá gốc. Giá gốc của chứng khoán kinh doanh được xác định theo giá trị hợp lý của các khoản thanh toán tại thời điểm giao dịch phát sinh cộng các chi phí liên quan đến giao dịch mua chứng khoán kinh doanh.

Thời điểm ghi nhận các khoản chứng khoán kinh doanh là thời điểm Công ty có quyền sở hữu, cụ thể như sau:

- Đối với chứng khoán niêm yết: được ghi nhận tại thời điểm khớp lệnh (T+0).
- Đối với chứng khoán chưa niêm yết: được ghi nhận tại thời điểm chính thức có quyền sở hữu theo quy định của pháp luật.

Tiền lãi, cổ tức và lợi nhuận của các kỳ trước khi chứng khoán kinh doanh được mua được hạch toán giảm giá trị của chính chứng khoán kinh doanh đó. Tiền lãi, cổ tức và lợi nhuận của các kỳ sau khi chứng khoán kinh doanh được mua được ghi nhận doanh thu.

CÔNG TY CỔ PHẦN CÔNG NGHỆ & TRUYỀN THÔNG VIỆT NAM

Địa chỉ: 21 VSIP II, Đường số 1, Khu công nghiệp Việt Nam – Singapore II, Phường Hòa Phú, TP. Thủ Dầu Một, Tỉnh Bình Dương

BÁO CÁO TÀI CHÍNH

Cho năm tài chính kết thúc ngày 31 tháng 12 năm 2019

Bản thuyết minh Báo cáo tài chính (tiếp theo)

Cổ phiếu hoán đổi được xác định theo giá trị hợp lý tại ngày trao đổi. Giá trị hợp lý của cổ phiếu được xác định như sau:

- Đối với cổ phiếu của công ty niêm yết, giá trị hợp lý của cổ phiếu là giá đóng cửa niêm yết trên thị trường chứng khoán tại ngày trao đổi. Trường hợp tại ngày trao đổi thị trường chứng khoán không giao dịch thì giá trị hợp lý của cổ phiếu là giá đóng cửa phiên giao dịch trước liền kề với ngày trao đổi.
- Đối với cổ phiếu chưa niêm yết được giao dịch trên sàn UPCOM, giá trị hợp lý của cổ phiếu là giá giao dịch đóng cửa trên sàn UPCOM tại ngày trao đổi. Trường hợp ngày trao đổi sàn UPCOM không giao dịch thì giá trị hợp lý của cổ phiếu là giá đóng cửa phiên giao dịch trước liền kề với ngày trao đổi.
- Đối với cổ phiếu chưa niêm yết khác, giá trị hợp lý của cổ phiếu là giá do các bên thỏa thuận theo hợp đồng hoặc giá trị sổ sách tại thời điểm trao đổi.

Dự phòng giảm giá chứng khoán kinh doanh được lập cho từng loại chứng khoán được mua bán trên thị trường và có giá trị hợp lý thấp hơn giá gốc. Giá trị hợp lý của chứng khoán kinh doanh đối với chứng khoán niêm yết trên thị trường chứng khoán là giá đóng cửa tại ngày gần nhất có giao dịch tính đến thời điểm kết thúc năm tài chính.

Tăng, giảm số dự phòng giảm giá chứng khoán kinh doanh cần phải trích lập tại ngày kết thúc năm tài chính được ghi nhận vào chi phí tài chính.

Lãi hoặc lỗ từ việc chuyển nhượng chứng khoán kinh doanh được ghi nhận vào doanh thu hoạt động tài chính hoặc chi phí tài chính. Giá vốn được xác định theo phương pháp nhập trước xuất trước.

Các khoản đầu tư vào công ty liên kết

Công ty liên kết

Công ty liên kết là doanh nghiệp mà Công ty có ảnh hưởng đáng kể nhưng không có quyền kiểm soát đối với các chính sách tài chính và hoạt động. Ảnh hưởng đáng kể thể hiện ở quyền tham gia vào việc đưa ra các quyết định về chính sách tài chính và hoạt động của doanh nghiệp nhận đầu tư nhưng không kiểm soát các chính sách này.

Ghi nhận ban đầu

Các khoản đầu tư vào công ty liên kết được ghi nhận ban đầu theo giá gốc, bao gồm giá mua hoặc khoản góp vốn cộng các chi phí liên quan trực tiếp đến việc đầu tư. Trường hợp đầu tư bằng tài sản phi tiền tệ, giá phí khoản đầu tư được ghi nhận theo giá trị hợp lý của tài sản phi tiền tệ tại thời điểm phát sinh.

Cổ tức và lợi nhuận của các kỳ trước khi khoản đầu tư được mua được hạch toán giảm giá trị của chính khoản đầu tư đó. Cổ tức và lợi nhuận của các kỳ sau khi khoản đầu tư được mua được ghi nhận doanh thu.

Dự phòng tổn thất cho các khoản đầu tư vào công ty liên kết

Dự phòng tổn thất cho các khoản đầu tư vào công ty liên kết được trích lập khi công ty liên kết bị lỗ với mức trích lập bằng chênh lệch giữa vốn đầu tư thực tế của các bên tại công ty liên kết và vốn chủ sở hữu thực có nhân với tỷ lệ sở hữu vốn điều lệ thực góp của Công ty tại công ty liên kết. Nếu công ty liên kết là đối tượng lập Báo cáo tài chính hợp nhất thì căn cứ để xác định dự phòng tổn thất là Báo cáo tài chính hợp nhất.

Tăng, giảm số dự phòng tổn thất đầu tư vào công ty liên kết cần phải trích lập tại ngày kết thúc năm tài chính được ghi nhận vào chi phí tài chính.

CÔNG TY CỔ PHẦN CÔNG NGHỆ & TRUYỀN THÔNG VIỆT NAM

Địa chỉ: 21 VSIP II, Đường số 1, Khu công nghiệp Việt Nam – Singapore II, Phường Hòa Phú, TP. Thủ Dầu Một, Tỉnh Bình Dương

BÁO CÁO TÀI CHÍNH

Cho năm tài chính kết thúc ngày 31 tháng 12 năm 2019

Bản thuyết minh Báo cáo tài chính (tiếp theo)

5. Các khoản phải thu

Các khoản nợ phải thu được trình bày theo giá trị ghi sổ trừ đi các khoản dự phòng phải thu khó đòi.

Việc phân loại các khoản phải thu là phải thu khách hàng và phải thu khác được thực hiện theo nguyên tắc sau:

- Phải thu của khách hàng phản ánh các khoản phải thu mang tính chất thương mại phát sinh từ giao dịch có tính chất mua – bán giữa Công ty và người mua là đơn vị độc lập với Công ty.
- Phải thu khác phản ánh các khoản phải thu không có tính thương mại, không liên quan đến giao dịch mua – bán.

Dự phòng phải thu khó đòi được lập cho từng khoản nợ phải thu khó đòi căn cứ vào tuổi nợ quá hạn của các khoản nợ sau khi đã bù trừ với khoản nợ phải trả (nếu có) hoặc dự kiến mức tổn thất có thể xảy ra, cụ thể như sau:

- Đối với nợ phải thu cước dịch vụ viễn thông, công nghệ thông tin, truyền hình trả sau, bán lẻ hàng hóa theo hình thức trả chậm/trả góp của các cá nhân đã quá hạn thanh toán:
 - 30% giá trị đối với khoản nợ phải thu quá hạn từ 03 tháng đến dưới 06 tháng.
 - 50% giá trị đối với khoản nợ phải thu quá hạn từ 06 tháng đến dưới 09 tháng.
 - 70% giá trị đối với khoản nợ phải thu quá hạn từ 09 tháng đến dưới 12 tháng.
 - 100% giá trị đối với khoản nợ phải thu quá hạn từ 12 tháng trở lên.
- Đối với nợ phải thu quá hạn thanh toán khác:
 - 30% giá trị đối với khoản nợ phải thu quá hạn từ 06 tháng đến dưới 01 năm.
 - 50% giá trị đối với khoản nợ phải thu quá hạn từ 01 năm đến dưới 02 năm.
 - 70% giá trị đối với khoản nợ phải thu quá hạn từ 02 năm đến dưới 03 năm.
 - 100% giá trị đối với khoản nợ phải thu quá hạn từ 03 năm trở lên.
- Đối với nợ phải thu chưa quá hạn thanh toán nhưng khó có khả năng thu hồi: căn cứ vào dự kiến mức tổn thất để lập dự phòng.

Tăng, giảm số dư dự phòng nợ phải thu khó đòi cần phải trích lập tại ngày kết thúc năm tài chính được ghi nhận vào chi phí quản lý doanh nghiệp.

6. Hàng tồn kho

Hàng tồn kho được ghi nhận theo giá thấp hơn giữa giá gốc và giá trị thuần có thể thực hiện được.

Giá gốc hàng tồn kho được xác định như sau:

- Nguyên vật liệu, hàng hóa: bao gồm chi phí mua và các chi phí liên quan trực tiếp khác phát sinh để có được hàng tồn kho ở địa điểm và trạng thái hiện tại.
- Chi phí sản xuất kinh doanh dở dang: bao gồm chi phí nguyên vật liệu chính, chi phí nhân công và các chi phí có liên quan trực tiếp khác.

Giá xuất kho được tính theo phương pháp bình quân gia quyền và được hạch toán theo phương pháp kê khai thường xuyên.

Giá trị thuần có thể thực hiện được là giá bán ước tính của hàng tồn kho trong kỳ sản xuất, kinh doanh bình thường trừ chi phí ước tính để hoàn thành và chi phí ước tính cần thiết cho việc tiêu thụ chúng.

Dự phòng giảm giá hàng tồn kho được lập cho từng mặt hàng tồn kho có giá gốc lớn hơn giá trị thuần có thể thực hiện được. Tăng, giảm số dư dự phòng giảm giá hàng tồn kho cần phải trích lập tại ngày kết thúc năm tài chính được ghi nhận vào giá vốn hàng bán.

CÔNG TY CỔ PHẦN CÔNG NGHỆ & TRUYỀN THÔNG VIỆT NAM

Địa chỉ: 21 VSIP II, Đường số 1, Khu công nghiệp Việt Nam – Singapore II, Phường Hòa Phú, TP. Thủ Dầu Một, Tỉnh Bình Dương

BÁO CÁO TÀI CHÍNH

Cho năm tài chính kết thúc ngày 31 tháng 12 năm 2019

Bản thuyết minh Báo cáo tài chính (tiếp theo)

7. Chi phí trả trước

Chi phí trả trước bao gồm các chi phí thực tế đã phát sinh nhưng có liên quan đến kết quả hoạt động sản xuất kinh doanh của nhiều năm tài chính. Chi phí trả trước của Công ty chủ yếu là công cụ, dụng cụ, chi phí thuê đất, vật tư thiết bị khảo sát và chi phí xây dựng, sửa chữa. Các chi phí trả trước này được phân bổ trong khoảng thời gian trả trước hoặc thời gian các lợi ích kinh tế tương ứng được tạo ra từ các chi phí này.

Công cụ, dụng cụ

Các công cụ, dụng cụ đã đưa vào sử dụng được phân bổ vào chi phí theo phương pháp đường thẳng với thời gian phân bổ không quá 02 năm.

Chi phí thuê đất

Chi phí thuê đất là khoản tiền thuê đã trả cho phần đất Công ty đang sử dụng. Chi phí thuê đất được phân bổ theo thời hạn qui định trên hợp đồng thuê đất.

Vật tư, thiết bị khảo sát

Vật tư, thiết bị lắp đặt công trình đã đưa vào sử dụng được phân bổ vào chi phí theo phương pháp đường thẳng với thời gian phân bổ không quá 05 năm.

Chi phí xây dựng, sửa chữa

Chi phí xây dựng, sửa chữa được phân bổ vào chi phí theo phương pháp đường thẳng với thời gian phân bổ không quá 03 năm.

Các chi phí khác

Các chi phí khác được phân bổ vào chi phí theo phương pháp đường thẳng với thời gian phân bổ không quá 02 năm.

8. Tài sản thuê hoạt động

Thuê tài sản được phân loại là thuê hoạt động nếu phần lớn rủi ro và lợi ích gắn liền với quyền sở hữu tài sản thuộc về người cho thuê. Chi phí thuê hoạt động được phản ánh vào chi phí theo phương pháp đường thẳng cho suốt thời hạn thuê tài sản, không phụ thuộc vào phương thức thanh toán tiền thuê.

9. Tài sản cố định hữu hình

Tài sản cố định hữu hình được thể hiện theo nguyên giá trừ hao mòn lũy kế. Nguyên giá tài sản cố định hữu hình bao gồm toàn bộ các chi phí mà Công ty phải bỏ ra để có được tài sản cố định tính đến thời điểm đưa tài sản đó vào trạng thái sẵn sàng sử dụng. Các chi phí phát sinh sau ghi nhận ban đầu chỉ được ghi tăng nguyên giá tài sản cố định nếu các chi phí này chắc chắn làm tăng lợi ích kinh tế trong tương lai do sử dụng tài sản đó. Các chi phí phát sinh không thỏa mãn điều kiện trên được ghi nhận là chi phí sản xuất, kinh doanh trong năm.

Khi tài sản cố định hữu hình được bán hay thanh lý, nguyên giá và giá trị hao mòn lũy kế được xóa sổ và lãi, lỗ phát sinh do thanh lý được ghi nhận vào thu nhập hay chi phí trong năm.

Tài sản cố định hữu hình được khấu hao theo phương pháp đường thẳng dựa trên thời gian hữu dụng ước tính. Số năm khấu hao của các loại tài sản cố định hữu hình như sau:

<u>Loại tài sản cố định</u>	<u>Số năm</u>
Nhà cửa, vật kiến trúc	03 – 15
Máy móc và thiết bị	03 – 15
Phương tiện vận tải, truyền dẫn	05 – 20
Thiết bị, dụng cụ quản lý	05
Tài sản cố định hữu hình khác	03

CÔNG TY CỔ PHẦN CÔNG NGHỆ & TRUYỀN THÔNG VIỆT NAM

Địa chỉ: 21 VSIP II, Đường số 1, Khu công nghiệp Việt Nam – Singapore II, Phường Hòa Phú, TP. Thủ Dầu Một, Tỉnh Bình Dương

BÁO CÁO TÀI CHÍNH

Cho năm tài chính kết thúc ngày 31 tháng 12 năm 2019

Bản thuyết minh Báo cáo tài chính (tiếp theo)

10. Tài sản cố định vô hình

Tài sản cố định vô hình được thể hiện theo nguyên giá trừ hao mòn lũy kế.

Nguyên giá tài sản cố định vô hình bao gồm toàn bộ các chi phí mà Công ty phải bỏ ra để có được tài sản cố định tính đến thời điểm đưa tài sản đó vào trạng thái sẵn sàng sử dụng. Chi phí liên quan đến tài sản cố định vô hình phát sinh sau khi ghi nhận ban đầu được ghi nhận là chi phí sản xuất, kinh doanh trong năm trừ khi các chi phí này gắn liền với một tài sản cố định vô hình cụ thể và làm tăng lợi ích kinh tế từ các tài sản này.

Khi tài sản cố định vô hình được bán hay thanh lý, nguyên giá và giá trị hao mòn lũy kế được xóa sổ và lãi, lỗ phát sinh do thanh lý được ghi nhận vào thu nhập hay chi phí trong năm.

Tài sản cố định vô hình của Công ty bao gồm:

Quyền sử dụng đất

Quyền sử dụng đất là toàn bộ các chi phí thực tế Công ty đã chi ra có liên quan trực tiếp tới đất sử dụng, bao gồm: tiền chi ra để có quyền sử dụng đất, chi phí cho đền bù, giải phóng mặt bằng, san lấp mặt bằng, lệ phí trước bạ,... Quyền sử dụng đất không xác định thời hạn không được tính khấu hao.

Chương trình phần mềm máy tính

Chi phí liên quan đến các chương trình phần mềm máy tính không phải là một bộ phận gắn kết với phần cứng có liên quan được vốn hóa. Nguyên giá của phần mềm máy tính là toàn bộ các chi phí mà Công ty đã chi ra tính đến thời điểm đưa phần mềm vào sử dụng. Phần mềm máy tính được khấu hao theo phương pháp đường thẳng trong 03 - 05 năm.

11. Chi phí xây dựng cơ bản dở dang

Chi phí xây dựng cơ bản dở dang phản ánh các chi phí liên quan trực tiếp (bao gồm cả chi phí lãi vay có liên quan phù hợp với chính sách kế toán của Công ty) đến các tài sản đang trong quá trình xây dựng, máy móc thiết bị đang lắp đặt để phục vụ cho mục đích sản xuất, cho thuê và quản lý cũng như chi phí liên quan đến việc sửa chữa tài sản cố định đang thực hiện. Các tài sản này được ghi nhận theo giá gốc và không được tính khấu hao.

12. Hợp đồng hợp tác kinh doanh

Hoạt động kinh doanh đồng kiểm soát

Công ty ghi nhận trên Báo cáo tài chính các hợp đồng hợp tác kinh doanh dưới hình thức hoạt động kinh doanh đồng kiểm soát các nội dung sau:

- Giá trị tài sản mà Công ty hiện sở hữu.
- Các khoản nợ phải trả mà Công ty phải gánh chịu.
- Doanh thu được chia từ việc bán hàng hóa hoặc cung cấp dịch vụ của liên doanh.
- Các khoản chi phí phải gánh chịu.

13. Các khoản nợ phải trả và chi phí phải trả

Các khoản nợ phải trả và chi phí phải trả được ghi nhận cho số tiền phải trả trong tương lai liên quan đến hàng hóa và dịch vụ đã nhận được. Chi phí phải trả được ghi nhận dựa trên các ước tính hợp lý về số tiền phải trả.

CÔNG TY CỔ PHẦN CÔNG NGHỆ & TRUYỀN THÔNG VIỆT NAM

Địa chỉ: 21 VSIP II, Đường số 1, Khu công nghiệp Việt Nam – Singapore II, Phường Hòa Phú, TP. Thủ Dầu Một, Tỉnh Bình Dương

BÁO CÁO TÀI CHÍNH

Cho năm tài chính kết thúc ngày 31 tháng 12 năm 2019

Bản thuyết minh Báo cáo tài chính (tiếp theo)

Việc phân loại các khoản phải trả là phải trả người bán, chi phí phải trả và phải trả khác được thực hiện theo nguyên tắc sau:

- Phải trả người bán phản ánh các khoản phải trả mang tính chất thương mại phát sinh từ giao dịch mua hàng hóa, dịch vụ, tài sản và người bán là đơn vị độc lập với Công ty.
- Chi phí phải trả phản ánh các khoản phải trả cho hàng hóa, dịch vụ đã nhận được từ người bán hoặc đã cung cấp cho người mua nhưng chưa chi trả do chưa có hóa đơn hoặc chưa đủ hồ sơ, tài liệu kế toán và các khoản phải trả cho người lao động về tiền lương nghỉ phép, các khoản chi phí sản xuất, kinh doanh phải trích trước.
- Phải trả khác phản ánh các khoản phải trả không có tính thương mại, không liên quan đến giao dịch mua, bán, cung cấp hàng hóa dịch vụ.

Các khoản nợ phải trả và chi phí phải trả được phân loại ngắn hạn và dài hạn trên Bảng cân đối kế toán căn cứ theo kỳ hạn còn lại tại ngày kết thúc năm tài chính.

14. Các khoản dự phòng phải trả

Các khoản dự phòng được ghi nhận khi Công ty có nghĩa vụ nợ hiện tại (nghĩa vụ pháp lý hoặc nghĩa vụ liên đới) do kết quả từ một sự kiện đã xảy ra, việc thanh toán nghĩa vụ nợ này có thể sẽ dẫn đến sự giảm sút về những lợi ích kinh tế và giá trị của nghĩa vụ nợ đó có thể được một ước tính đáng tin cậy.

Nếu ảnh hưởng của thời gian là trọng yếu, dự phòng sẽ được xác định bằng cách chiết khấu số tiền phải bỏ ra trong tương lai để thanh toán nghĩa vụ nợ với tỷ lệ chiết khấu trước thuế và phản ánh những đánh giá trên thị trường hiện tại về giá trị thời gian của tiền và những rủi ro cụ thể của khoản nợ đó. Khoản tăng lên của số dự phòng do thời gian trôi qua được ghi nhận là chi phí tài chính.

Các khoản dự phòng phải trả của Công ty chỉ có dự phòng bảo hành công trình xây dựng:

Dự phòng bảo hành công trình xây dựng được lập cho từng công trình xây dựng có cam kết bảo hành.

Mức trích lập dự phòng bảo hành bằng 03% trên tổng giá trị công trình (năm trước là 05%). Tỷ lệ này được ước tính dựa trên các dữ liệu về chi phí bảo hành trong những năm trước và tỷ lệ gia quyền của tất cả các hậu quả có thể xảy ra với các xác suất tương ứng. Khi hết thời gian bảo hành, khoản dự phòng bảo hành công trình xây dựng không sử dụng hoặc sử dụng không hết được ghi nhận vào thu nhập khác.

15. Vốn chủ sở hữu

Vốn góp của chủ sở hữu

Vốn góp của chủ sở hữu được ghi nhận theo số vốn thực tế đã góp của các cổ đông.

16. Phân phối lợi nhuận

Lợi nhuận sau thuế thu nhập doanh nghiệp được phân phối cho các cổ đông sau khi đã trích lập các quỹ theo Điều lệ của Công ty cũng như các quy định của pháp luật và đã được Đại hội đồng cổ đông phê duyệt.

Việc phân phối lợi nhuận cho các cổ đông được cân nhắc đến các khoản mục phi tiền tệ nằm trong lợi nhuận sau thuế chưa phân phối có thể ảnh hưởng đến luồng tiền và khả năng chi trả cổ tức như lãi do đánh giá lại tài sản mang đi góp vốn, lãi do đánh giá lại các khoản mục tiền tệ, các công cụ tài chính và các khoản mục phi tiền tệ khác.

Cổ tức được ghi nhận là nợ phải trả khi được Đại hội đồng cổ đông phê duyệt.

CÔNG TY CỔ PHẦN CÔNG NGHỆ & TRUYỀN THÔNG VIỆT NAM

Địa chỉ: 21 VSIP II, Đường số 1, Khu công nghiệp Việt Nam – Singapore II, Phường Hòa Phú, TP. Thủ Dầu Một, Tỉnh Bình Dương

BÁO CÁO TÀI CHÍNH

Cho năm tài chính kết thúc ngày 31 tháng 12 năm 2019

Bản thuyết minh Báo cáo tài chính (tiếp theo)

17. Ghi nhận doanh thu và thu nhập

Doanh thu bán hàng hóa

Doanh thu bán hàng hóa được ghi nhận khi đồng thời thỏa mãn các điều kiện sau:

- Công ty đã chuyển giao phần lớn rủi ro và lợi ích gắn liền với quyền sở hữu hàng hóa cho người mua.
- Công ty không còn nắm giữ quyền quản lý hàng hóa như người sở hữu hàng hóa hoặc quyền kiểm soát hàng hóa.
- Doanh thu được xác định tương đối chắc chắn. Khi hợp đồng quy định người mua được quyền trả lại hàng hóa đã mua theo những điều kiện cụ thể, doanh thu chỉ được ghi nhận khi những điều kiện cụ thể đó không còn tồn tại và người mua không được quyền trả lại hàng hóa (trừ trường hợp khách hàng có quyền trả lại hàng hóa dưới hình thức đổi lại để lấy hàng hóa, dịch vụ khác).
- Công ty đã hoặc sẽ thu được lợi ích kinh tế từ giao dịch bán hàng.
- Xác định được chi phí liên quan đến giao dịch bán hàng.

Doanh thu cung cấp dịch vụ

Doanh thu cung cấp dịch vụ được ghi nhận khi đồng thời thỏa mãn các điều kiện sau:

- Doanh thu được xác định tương đối chắc chắn. Khi hợp đồng quy định người mua được quyền trả lại dịch vụ đã mua theo những điều kiện cụ thể, doanh thu chỉ được ghi nhận khi những điều kiện cụ thể đó không còn tồn tại và người mua không được quyền trả lại dịch vụ đã cung cấp.
- Công ty đã hoặc sẽ thu được lợi ích kinh tế từ giao dịch cung cấp dịch vụ đó.
- Xác định được phần công việc đã hoàn thành vào thời điểm báo cáo.
- Xác định được chi phí phát sinh cho giao dịch và chi phí để hoàn thành giao dịch cung cấp dịch vụ đó.

Trường hợp dịch vụ được thực hiện trong nhiều kỳ thì doanh thu được ghi nhận trong kỳ được căn cứ vào kết quả phần công việc đã hoàn thành vào ngày kết thúc năm tài chính.

Doanh thu cho thuê tài sản hoạt động

Doanh thu cho thuê tài sản hoạt động được ghi nhận theo phương pháp đường thẳng trong suốt thời gian cho thuê. Tiền cho thuê nhận trước của nhiều kỳ được phân bổ vào doanh thu phù hợp với thời gian cho thuê.

Tiền lãi

Tiền lãi được ghi nhận trên cơ sở thời gian và lãi suất thực tế từng kỳ.

Cổ tức và lợi nhuận được chia

Cổ tức và lợi nhuận được chia được ghi nhận khi Công ty được quyền nhận cổ tức hoặc lợi nhuận từ việc góp vốn.

18. Hợp đồng xây dựng

Hợp đồng xây dựng là một hợp đồng được thỏa thuận để xây dựng một tài sản hoặc tổ hợp các tài sản có liên quan chặt chẽ hay phụ thuộc lẫn nhau về mặt thiết kế, công nghệ, chức năng hoặc mục đích sử dụng cơ bản của chúng.

Khi kết quả thực hiện hợp đồng được ước tính một cách đáng tin cậy:

- Đối với các hợp đồng xây dựng quy định nhà thầu được thanh toán theo tiến độ kế hoạch: doanh thu và chi phí liên quan đến hợp đồng được ghi nhận tương ứng với phần công việc đã hoàn thành do Công ty tự xác định vào ngày kết thúc năm tài chính.
- Đối với các hợp đồng xây dựng quy định nhà thầu được thanh toán theo giá trị khối lượng thực hiện: doanh thu và chi phí liên quan đến hợp đồng được ghi nhận tương ứng với phần công việc đã hoàn thành được khách hàng xác nhận và được phản ánh trên hóa đơn đã lập.

CÔNG TY CỔ PHẦN CÔNG NGHỆ & TRUYỀN THÔNG VIỆT NAM

Địa chỉ: 21 VSIP II, Đường số 1, Khu công nghiệp Việt Nam – Singapore II, Phường Hòa Phú, TP. Thủ Dầu Một, Tỉnh Bình Dương

BÁO CÁO TÀI CHÍNH

Cho năm tài chính kết thúc ngày 31 tháng 12 năm 2019

Bản thuyết minh Báo cáo tài chính (tiếp theo)

Các khoản tăng, giảm khối lượng xây lắp, các khoản thu bồi thường và các khoản thu khác chỉ được ghi nhận doanh thu khi đã được thống nhất với khách hàng.

Khi kết quả thực hiện hợp đồng xây dựng không thể ước tính được một cách đáng tin cậy:

- Doanh thu chỉ được ghi nhận tương đương với chi phí của hợp đồng đã phát sinh mà việc hoàn trả là tương đối chắc chắn.
- Chi phí của hợp đồng chỉ được ghi nhận vào chi phí khi đã phát sinh.

Chênh lệch giữa tổng doanh thu lũy kế của hợp đồng xây dựng đã ghi nhận và khoản tiền lũy kế ghi trên hóa đơn thanh toán theo tiến độ kế hoạch của hợp đồng được ghi nhận là khoản phải thu hoặc phải trả theo tiến độ kế hoạch của các hợp đồng xây dựng.

19. Chi phí đi vay

Chi phí đi vay bao gồm lãi tiền vay và các chi phí khác phát sinh liên quan trực tiếp đến các khoản vay.

Chi phí đi vay được ghi nhận vào chi phí khi phát sinh. Trường hợp chi phí đi vay liên quan trực tiếp đến việc đầu tư xây dựng hoặc sản xuất tài sản dở dang cần có một thời gian đủ dài (trên 12 tháng) để có thể đưa vào sử dụng theo mục đích định trước hoặc bán thì chi phí đi vay này được tính vào giá trị của tài sản đó. Đối với khoản vay riêng phục vụ việc xây dựng tài sản cố định, bất động sản đầu tư, lãi vay được vốn hóa kể cả khi thời gian xây dựng dưới 12 tháng. Các khoản thu nhập phát sinh từ việc đầu tư tạm thời các khoản vay được ghi giảm nguyên giá tài sản có liên quan.

Đối với các khoản vốn vay chung trong đó có sử dụng cho mục đích đầu tư xây dựng hoặc sản xuất tài sản dở dang thì chi phí đi vay vốn hóa được xác định theo tỷ lệ vốn hóa đối với chi phí lũy kế bình quân gia quyền phát sinh cho việc đầu tư xây dựng cơ bản hoặc sản xuất tài sản đó. Tỷ lệ vốn hóa được tính theo tỷ lệ lãi suất bình quân gia quyền của các khoản vay chưa trả trong năm, ngoại trừ các khoản vay riêng biệt phục vụ cho mục đích hình thành một tài sản cụ thể.

20. Các khoản chi phí

Chi phí là những khoản làm giảm lợi ích kinh tế được ghi nhận tại thời điểm giao dịch phát sinh hoặc khi có khả năng tương đối chắc chắn sẽ phát sinh trong tương lai không phân biệt đã chi tiền hay chưa.

Các khoản chi phí và khoản doanh thu do nó tạo ra phải được ghi nhận đồng thời theo nguyên tắc phù hợp. Trong trường hợp nguyên tắc phù hợp xung đột với nguyên tắc thận trọng, chi phí được ghi nhận căn cứ vào bản chất và quy định của các chuẩn mực kế toán để đảm bảo phản ánh giao dịch một cách trung thực, hợp lý.

21. Thuế thu nhập doanh nghiệp

Chi phí thuế thu nhập doanh nghiệp bao gồm thuế thu nhập hiện hành và thuế thu nhập hoãn lại.

Thuế thu nhập hiện hành

Thuế thu nhập hiện hành là khoản thuế được tính dựa trên thu nhập tính thuế. Thu nhập tính thuế chênh lệch so với lợi nhuận kế toán là do điều chỉnh các khoản chênh lệch tạm thời giữa thuế và kế toán, các chi phí không được trừ cũng như điều chỉnh các khoản thu nhập không phải chịu thuế và các khoản lỗ được chuyển.

CÔNG TY CỔ PHẦN CÔNG NGHỆ & TRUYỀN THÔNG VIỆT NAM

Địa chỉ: 21 VSIP II, Đường số 1, Khu công nghiệp Việt Nam – Singapore II, Phường Hòa Phú, TP. Thủ Dầu Một, Tỉnh Bình Dương

BÁO CÁO TÀI CHÍNH

Cho năm tài chính kết thúc ngày 31 tháng 12 năm 2019

Bản thuyết minh Báo cáo tài chính (tiếp theo)

Thuế thu nhập hoãn lại

Thuế thu nhập hoãn lại là khoản thuế thu nhập doanh nghiệp sẽ phải nộp hoặc sẽ được hoàn lại do chênh lệch tạm thời giữa giá trị ghi sổ của tài sản và nợ phải trả cho mục đích lập Báo cáo tài chính và cơ sở tính thuế thu nhập. Thuế thu nhập hoãn lại phải trả được ghi nhận cho tất cả các khoản chênh lệch tạm thời chịu thuế. Tài sản thuế thu nhập hoãn lại chỉ được ghi nhận khi chắc chắn trong tương lai sẽ có lợi nhuận tính thuế để sử dụng những chênh lệch tạm thời được khấu trừ này.

Giá trị ghi sổ của tài sản thuế thu nhập doanh nghiệp hoãn lại được xem xét lại vào ngày kết thúc năm tài chính và sẽ được ghi giảm đến mức đảm bảo chắc chắn có đủ lợi nhuận tính thuế cho phép lợi ích của một phần hoặc toàn bộ tài sản thuế thu nhập hoãn lại được sử dụng. Các tài sản thuế thu nhập doanh nghiệp hoãn lại chưa được ghi nhận trước đây được xem xét lại vào ngày kết thúc năm tài chính và được ghi nhận khi chắc chắn có đủ lợi nhuận tính thuế để có thể sử dụng các tài sản thuế thu nhập hoãn lại chưa ghi nhận này.

Tài sản thuế thu nhập hoãn lại và thuế thu nhập hoãn lại phải trả được xác định theo thuế suất dự tính sẽ áp dụng cho năm tài sản được thu hồi hay nợ phải trả được thanh toán dựa trên các mức thuế suất có hiệu lực tại ngày kết thúc năm tài chính. Thuế thu nhập hoãn lại được ghi nhận vào Báo cáo kết quả hoạt động kinh doanh và chỉ ghi trực tiếp vào vốn chủ sở hữu khi khoản thuế đó liên quan đến các khoản mục được ghi thẳng vào vốn chủ sở hữu.

Tài sản thuế thu nhập hoãn lại và thuế thu nhập hoãn lại phải trả được bù trừ khi:

- Công ty có quyền hợp pháp được bù trừ giữa tài sản thuế thu nhập hiện hành với thuế thu nhập hiện hành phải nộp; và
- Các tài sản thuế thu nhập hoãn lại và thuế thu nhập hoãn lại phải trả này liên quan đến thuế thu nhập doanh nghiệp được quản lý bởi cùng một cơ quan thuế:
 - Đối với cùng một đơn vị chịu thuế; hoặc
 - Công ty dự định thanh toán thuế thu nhập hiện hành phải trả và tài sản thuế thu nhập hiện hành trên cơ sở thuần hoặc thu hồi tài sản đồng thời với việc thanh toán nợ phải trả trong từng kỳ tương lai khi các khoản trọng yếu của thuế thu nhập hoãn lại phải trả hoặc tài sản thuế thu nhập hoãn lại được thanh toán hoặc thu hồi.

22. Bên liên quan

Các bên được coi là liên quan nếu một bên có khả năng kiểm soát hoặc có ảnh hưởng đáng kể đối với bên kia trong việc ra quyết định các chính sách tài chính và hoạt động. Các bên cũng được xem là bên liên quan nếu cùng chịu sự kiểm soát chung hay chịu ảnh hưởng đáng kể chung.

Trong việc xem xét mối quan hệ của các bên liên quan, bản chất của mối quan hệ được chú trọng nhiều hơn hình thức pháp lý.

23. Báo cáo theo bộ phận

Bộ phận theo lĩnh vực kinh doanh là một phần có thể xác định riêng biệt tham gia vào quá trình sản xuất hoặc cung cấp sản phẩm, dịch vụ và có rủi ro và lợi ích kinh tế khác với các bộ phận kinh doanh khác.

Bộ phận theo khu vực địa lý là một phần có thể xác định riêng biệt tham gia vào quá trình sản xuất hoặc cung cấp sản phẩm, dịch vụ trong phạm vi một môi trường kinh tế cụ thể và có rủi ro và lợi ích kinh tế khác với các bộ phận kinh doanh trong các môi trường kinh tế khác.

Thông tin bộ phận được lập và trình bày phù hợp với chính sách kế toán áp dụng cho việc lập và trình bày Báo cáo tài chính của Công ty.

CÔNG TY CỔ PHẦN CÔNG NGHỆ & TRUYỀN THÔNG VIỆT NAM

Địa chỉ: 21 VSIP II, Đường số 1, Khu công nghiệp Việt Nam – Singapore II, Phường Hòa Phú, TP. Thủ Dầu Một, Tỉnh Bình Dương

BÁO CÁO TÀI CHÍNH

Cho năm tài chính kết thúc ngày 31 tháng 12 năm 2019

Bản thuyết minh Báo cáo tài chính (tiếp theo)

V. THÔNG TIN BỔ SUNG CHO CÁC KHOẢN MỤC TRÌNH BÀY TRONG BẢNG CÂN ĐỐI KẾ TOÁN

1. Tiền và các khoản tương đương tiền

	Số cuối năm	Số đầu năm
Tiền mặt	969.190.264	709.815.232
Tiền gửi ngân hàng không kỳ hạn	37.445.838.192	2.780.670.547
Cộng	38.415.028.456	3.490.485.779

2. Các khoản đầu tư tài chính

Các khoản đầu tư tài chính của Công ty bao gồm chứng khoán kinh doanh và đầu tư góp vốn vào đơn vị khác. Thông tin về các khoản đầu tư tài chính của Công ty như sau:

2a. Chứng khoán kinh doanh

	Số cuối năm			Số đầu năm		
	Giá gốc	Giá trị hợp lý	Dự phòng	Giá gốc	Giá trị hợp lý	Dự phòng
<i>Cổ phiếu</i>						
Công ty Cổ phần Kinh doanh và Phát triển Bình Dương	24.019.900.000	20.200.735.900	(3.819.164.100)	-	-	-
Cộng	24.019.900.000	20.200.735.900	(3.819.164.100)	-	-	-

Tình hình biến động dự phòng giảm giá chứng khoán kinh doanh như sau:

	Năm nay	Năm trước
Số đầu năm	-	-
Chuyển từ dài hạn sang ngắn hạn	11.613.000.000	-
Hoàn nhập dự phòng	(7.793.835.900)	-
Số cuối năm	3.819.164.100	-

Công ty đã dùng toàn bộ cổ phiếu của Công ty Cổ phần Kinh doanh và Phát triển Bình Dương để đảm bảo cho khoản vay tại Ngân hàng TMCP Đầu tư và Phát triển Việt Nam – Chi nhánh Bình Dương (xem thuyết minh số V.19).

2b. Đầu tư góp vốn vào đơn vị khác

	Số cuối năm		Số đầu năm	
	Giá gốc	Dự phòng	Giá gốc	Dự phòng
Đầu tư vào công ty liên doanh, liên kết	30.000.000.000	-	-	-
Công ty Cổ phần Becamex Bình Định ⁽ⁱ⁾	30.000.000.000	-	-	-
Đầu tư góp vốn vào đơn vị khác	-	-	49.000.000.000	(11.613.000.000)
Công ty Cổ phần Kinh doanh và Phát triển Bình Dương ⁽ⁱⁱ⁾	-	-	49.000.000.000	(11.613.000.000)
Cộng	30.000.000.000	-	49.000.000.000	(11.613.000.000)

⁽ⁱ⁾ Ngày 23 tháng 7 năm 2019, Công ty đã đầu tư vào Công ty Cổ phần Becamex Bình Định số tiền là 30.000.000.000 VND, tương đương 30% vốn điều lệ theo Nghị quyết số 06/2017/NQ-HĐQT ngày 25 tháng 12 năm 2017 của Hội đồng quản trị.

CÔNG TY CỔ PHẦN CÔNG NGHỆ & TRUYỀN THÔNG VIỆT NAM

Địa chỉ: 21 VSIP II, Đường số 1, Khu công nghiệp Việt Nam – Singapore II, Phường Hòa Phú, TP. Thủ Dầu Một, Tỉnh Bình Dương

BÁO CÁO TÀI CHÍNH

Cho năm tài chính kết thúc ngày 31 tháng 12 năm 2019

Bản thuyết minh Báo cáo tài chính (tiếp theo)

Ngày 01 tháng 11 năm 2019, Công ty Cổ phần Becamex Bình Định ra Thông báo số 04/TB-HĐQT về việc tăng vốn điều lệ từ 150.000.000.000 VND lên 500.000.000.000 VND và Công ty phải góp vốn bổ sung là 120.000.000.000 VND. Ngoài ra, theo Biên bản thỏa thuận ba bên với Công ty Cổ phần Becamex Bình Định và Công ty Liên doanh TNHH Khu công nghiệp Việt Nam – Singapore (VSIP) ký ngày 17 tháng 12 năm 2019 thì Công ty Liên doanh TNHH Khu công nghiệp Việt Nam – Singapore (VSIP) sẽ nhận chuyển nhượng toàn bộ 30.000.000.000 VND phần vốn đã góp của Công ty tại Công ty Cổ phần Becamex Bình Định và sẽ tiếp tục thay thế Công ty góp vốn tiếp 120.000.000.000 VND tiếp theo sau khi Công ty Cổ phần Becamex Bình Định được chấp thuận chủ trương của Chính phủ về Dự án Khu công nghiệp, Đô thị và Dịch vụ Becamex Bình Định. Tại thời điểm 31 tháng 12 năm 2019, Công ty Liên doanh TNHH Khu công nghiệp Việt Nam – Singapore (VSIP) đã chuyển cho Công ty 150.000.000.000 VND bao gồm tiền chuyển nhượng vốn góp 30.000.000.000 VND và 120.000.000.000 VND tiền chuyển hộ vào Công ty Cổ phần Becamex Bình Định (xem thuyết minh số V.18a) và Công ty đã chuyển hộ Công ty Liên doanh TNHH Khu công nghiệp Việt Nam – Singapore (VSIP) 120.000.000.000 VND cho Công ty Cổ phần Becamex Bình Định (xem thuyết minh số V.5a).

- (ii) Trong năm Công ty đã chuyển mục đích đầu tư vào Công ty Cổ phần Kinh doanh và Phát triển Bình Dương từ đầu tư dài hạn sang mục đích mua bán để kiếm lời.

Giá trị hợp lý

Công ty chưa xác định giá trị hợp lý của các khoản đầu tư do chưa có hướng dẫn cụ thể về việc xác định giá trị hợp lý.

Tình hình hoạt động của công ty liên kết

Công ty Cổ phần Becamex Bình Định hiện đang trong giai đoạn đầu tư xây dựng nhà xưởng, chưa đi vào hoạt động sản xuất, kinh doanh.

Dự phòng cho các khoản đầu tư góp vốn vào đơn vị khác

Tình hình biến động dự phòng cho các khoản đầu tư góp vốn vào đơn vị khác như sau:

	Năm nay	Năm trước
Số đầu năm	11.613.000.000	12.838.000.000
Chuyển từ dài hạn sang ngắn hạn	(11.613.000.000)	-
Hoàn nhập dự phòng	-	(1.225.000.000)
Số cuối năm	-	11.613.000.000

Giao dịch với công ty liên kết

Công ty chỉ phát sinh giao dịch với Công ty Cổ phần Becamex Bình Định là công ty liên kết như sau:

	Năm nay	Năm trước
Góp vốn	30.000.000.000	-
Chuyển tiền hộ Công ty Liên doanh TNHH Khu công nghiệp Việt Nam – Singapore (VSIP) theo thỏa thuận	120.000.000.000	-

3. Phải thu ngắn hạn của khách hàng

	Số cuối năm	Số đầu năm
<i>Phải thu các bên liên quan</i>	<i>71.196.225.279</i>	<i>98.184.881.224</i>
Tổng Công ty Đầu tư và Phát triển Công nghiệp – CTCP	26.326.627.317	68.684.294.247
Công ty Cổ phần Kinh doanh và Phát triển Bình Dương	2.898.120.501	4.485.489.795
Công ty TNHH Becamex Tokyu	894.329.533	4.963.792.220
Công ty Cổ phần Phát triển Hạ tầng Kỹ thuật	30.833.986.826	12.380.770.458

CÔNG TY CỔ PHẦN CÔNG NGHỆ & TRUYỀN THÔNG VIỆT NAM

Địa chỉ: 21 VSIP II, Đường số 1, Khu công nghiệp Việt Nam – Singapore II, Phường Hòa Phú, TP. Thủ Dầu Một, Tỉnh Bình Dương

BÁO CÁO TÀI CHÍNH

Cho năm tài chính kết thúc ngày 31 tháng 12 năm 2019

Bản thuyết minh Báo cáo tài chính (tiếp theo)

	<u>Số cuối năm</u>	<u>Số đầu năm</u>
Công ty Cổ phần Phát triển Đô thị	2.166.449.851	2.415.858
Công ty Cổ phần Xây dựng và Giao thông Bình Dương	5.304.656.319	4.728.532.830
Công ty Cổ phần Dược Enlie	1.650.000	1.650.000
Trường Đại học Quốc tế Miền Đông	35.096.247	115.866.844
Công ty Cổ phần Cao su Bình Dương	22.917.068	1.650.000
Công ty TNHH MTV Thương mại Becamex	197.516.848	146.330.317
Công ty TNHH MTV Khách sạn Becamex	2.509.895.166	2.616.954.655
Công ty Cổ phần Bệnh Viện Mỹ Phước	4.979.603	15.484.000
Công ty Cổ phần Đầu tư và Xây dựng Bình Dương ACC	-	41.650.000
<i>Phải thu các khách hàng khác</i>	<i>33.561.060.563</i>	<i>30.121.574.679</i>
Công ty Cổ phần Đầu tư và Xây dựng Bình Dương ACC	41.650.000	-
Các khách hàng khác	33.519.410.563	30.121.574.679
Cộng	<u>104.757.285.842</u>	<u>128.306.455.903</u>

4. Trả trước cho người bán ngắn hạn

	<u>Số cuối năm</u>	<u>Số đầu năm</u>
Chi nhánh Công ty Cổ phần Viễn thông Tin học Bưu điện	2.596.723.593	-
Công ty TNHH Máy tính Nét	3.027.581.940	-
Công ty Điện lực Bình Dương	688.368.024	334.673.746
Công ty TNHH Tư vấn Xây dựng Liên Đạt Thành	-	653.072.607
Tổng Công ty Cơ khí Giao thông Vận tải Sài Gòn - TNHH MTV	-	458.800.000
Các nhà cung cấp khác	916.469.580	721.828.710
Cộng	<u>7.229.143.137</u>	<u>2.168.375.063</u>

5. Phải thu ngắn hạn/dài hạn khác

5a. Phải thu ngắn hạn khác

	<u>Số cuối năm</u>		<u>Số đầu năm</u>	
	<u>Giá trị</u>	<u>Dự phòng</u>	<u>Giá trị</u>	<u>Dự phòng</u>
<i>Phải thu các bên liên quan</i>	<i>125.205.110.771</i>	<i>-</i>	<i>465.878.200</i>	<i>-</i>
Trường Đại học Quốc tế Miền Đông - Ký cược, ký quỹ ngắn hạn	12.000.000	-	12.000.000	-
Tổng Công ty Đầu tư và Phát triển Công nghiệp – CTCP – Doanh thu trích trước	4.739.232.571	-	-	-
Công ty Cổ phần Becamex Bình Định – Chuyển tiền hộ Công ty TNHH Khu công nghiệp Việt Nam – Singapore (VSIP) theo thỏa thuận	120.000.000.000	-	-	-
Ông Lê Xuân Vinh - Tạm ứng	453.878.200	-	453.878.200	-
<i>Phải thu các tổ chức và cá nhân khác</i>	<i>7.531.503.195</i>	<i>-</i>	<i>7.753.208.402</i>	<i>-</i>
Tạm ứng	6.951.196.824	-	7.458.867.678	-
Các khoản ký cược, ký quỹ ngắn hạn	204.551.234	-	208.983.271	-
Các khoản phải thu ngắn hạn khác	375.755.137	-	85.357.453	-
Cộng	<u>132.736.613.966</u>	<u>-</u>	<u>8.219.086.602</u>	<u>-</u>

CÔNG TY CỔ PHẦN CÔNG NGHỆ & TRUYỀN THÔNG VIỆT NAM

Địa chỉ: 21 VSIP II, Đường số 1, Khu công nghiệp Việt Nam – Singapore II, Phường Hòa Phú, TP. Thủ Dầu Một, Tỉnh Bình Dương

BÁO CÁO TÀI CHÍNH

Cho năm tài chính kết thúc ngày 31 tháng 12 năm 2019

Bản thuyết minh Báo cáo tài chính (tiếp theo)

5b. Phải thu dài hạn khác

Các khoản ký quỹ, ký cược dài hạn.

6. Nợ xấu

Thời gian quá hạn	Số cuối năm		Số đầu năm	
	Giá gốc	Giá trị có thể thu hồi	Giá gốc	Giá trị có thể thu hồi
Tiền bán hàng và cung cấp dịch vụ phải thu của các khách hàng là cá nhân				
<i>Từ 03 đến 06 tháng</i>	112.942.569	79.059.798	-	-
<i>Từ 06 đến 09 tháng</i>	96.314.701	48.157.351	-	-
<i>Từ 09 đến 12 tháng</i>	78.564.789	23.569.437	-	-
<i>Trên 12 tháng</i>	458.825.911	-	-	-
Tiền bán hàng và cung cấp dịch vụ phải thu của các khách hàng là tổ chức				
<i>Dưới 01 năm</i>	182.915.826	128.041.078	149.252.465	104.476.726
<i>Từ trên 01 năm đến dưới 02 năm</i>	186.146.349	93.073.175	152.027.731	76.013.866
<i>Từ trên 02 năm đến dưới 03 năm</i>	69.105.462	20.731.639	145.540.678	43.662.203
<i>Trên 03 năm</i>	231.359.916	-	129.507.997	-
Tiền tạm ứng phải thu của các cá nhân				
<i>Trên 03 năm</i>	2.309.450.910	-	2.309.450.910	-
Tiền trả trước phải thu của các nhà cung cấp				
<i>Từ trên 01 năm đến dưới 02 năm</i>	1.364.000	682.000	3.694.400	1.847.200
<i>Từ trên 02 đến dưới 03 năm</i>	3.694.400	1.108.320	88.357.716	26.507.314
<i>Trên 03 năm</i>	271.676.906	-	179.799.190	-
Cộng	4.002.361.739	394.422.797	3.157.631.087	252.507.309

Tình hình biến động dự phòng nợ phải thu khó đòi như sau:

	Năm nay	Năm trước
Số đầu năm	2.905.123.778	2.869.436.168
Trích lập dự phòng bổ sung	702.815.164	35.687.610
Số cuối năm	3.607.938.942	2.905.123.778

7. Hàng tồn kho

	Số cuối năm		Số đầu năm	
	Giá gốc	Dự phòng	Giá gốc	Dự phòng
Nguyên liệu, vật liệu	26.331.130.508	-	25.289.264.344	-
Công cụ, dụng cụ	62.549.925	-	93.462.919	-
Chi phí sản xuất, kinh doanh dở dang	30.137.520.132	-	24.936.829.082	-
Hàng hóa	109.709.914.829	-	-	-
Cộng	166.241.115.394	-	50.319.556.345	-

CÔNG TY CỔ PHẦN CÔNG NGHỆ & TRUYỀN THÔNG VIỆT NAM

Địa chỉ: 21 VSIP II, Đường số 1, Khu công nghiệp Việt Nam – Singapore II, Phường Hòa Phú, TP. Thủ Dầu Một, Tỉnh Bình Dương

BÁO CÁO TÀI CHÍNH

Cho năm tài chính kết thúc ngày 31 tháng 12 năm 2019

Bản thuyết minh Báo cáo tài chính (tiếp theo)

8. Chi phí trả trước ngắn hạn/dài hạn**8a. Chi phí trả trước ngắn hạn**

	<u>Số cuối năm</u>	<u>Số đầu năm</u>
Công cụ, dụng cụ	633.979.030	463.744.537
Các chi phí trả trước ngắn hạn khác	276.179.305	206.392.953
Cộng	910.158.335	670.137.490

8b. Chi phí trả trước dài hạn

	<u>Số cuối năm</u>	<u>Số đầu năm</u>
Công cụ dụng cụ	3.995.017.626	2.127.847.231
Chi phí thuê đất	7.022.011.764	7.668.224.657
Vật tư, thiết bị khảo sát	491.025.148	256.775.200
Chi phí xây dựng, sửa chữa	1.384.806.989	2.271.784.695
Các chi phí trả trước dài hạn khác	138.098.053	282.870.031
Cộng	13.030.959.580	12.607.501.814

9. Tài sản cố định hữu hình

	<u>Nhà cửa, vật kiến trúc</u>	<u>Máy móc và thiết bị</u>	<u>Phương tiện vận tải, truyền dẫn</u>	<u>Thiết bị, dụng cụ quản lý</u>	<u>Tài sản cố định hữu hình khác</u>	<u>Cộng</u>
Nguyên giá						
Số đầu năm	15.947.930.894	171.945.015.848	45.141.344.786	600.269.837	701.627.000	234.336.188.365
Mua trong năm	-	7.646.258.000	1.909.230.909	103.090.910	-	9.658.579.819
Đầu tư XD CB hoàn thành	-	53.291.336	3.631.145.953	282.429.445	-	3.966.866.734
Thanh lý, nhượng bán	-	-	(817.976.865)	-	-	(817.976.865)
Số cuối năm	15.947.930.894	179.644.565.184	49.863.744.783	985.790.192	701.627.000	247.143.658.053
<i>Trong đó:</i>						
Đã khấu hao hết nhưng vẫn còn sử dụng	1.151.055.132	12.237.859.603	4.766.569.909	600.269.837	66.000.000	18.821.754.481
Chờ thanh lý	-	-	-	-	-	-
Giá trị hao mòn						
Số đầu năm	3.684.018.447	59.111.054.855	16.032.230.246	600.269.837	176.967.149	79.604.540.534
Khấu hao trong năm	1.052.886.609	15.800.497.637	4.637.703.248,0	62.195.593	143.625.378	21.696.908.465
Thanh lý, nhượng bán	-	-	(598.713.633,0)	-	-	(598.713.633)
Số cuối năm	4.736.905.056	74.911.552.492	20.071.219.861	662.465.430	320.592.527	100.702.735.366
Giá trị còn lại						
Số đầu năm	12.263.912.447	112.833.960.993	29.109.114.540	-	524.659.851	154.731.647.831
Số cuối năm	11.211.025.838	104.733.012.692	29.792.524.922	323.324.762	381.034.473	146.440.922.687
<i>Trong đó:</i>						
Tạm thời chưa sử dụng	-	-	-	-	-	-
Đang chờ thanh lý	-	-	-	-	-	-

Một số tài sản cố định hữu hình có nguyên giá và giá trị còn lại theo sổ sách lần lượt là 109.239.662.244 VND và 59.180.305.084 VND đã được thế chấp để đảm bảo cho các khoản vay của Ngân hàng TMCP Đầu tư và Phát triển Việt Nam – Chi nhánh Bình Dương (xem thuyết minh số V.19).

CÔNG TY CỔ PHẦN CÔNG NGHỆ & TRUYỀN THÔNG VIỆT NAM

Địa chỉ: 21 VSIP II, Đường số 1, Khu công nghiệp Việt Nam – Singapore II, Phường Hòa Phú, TP. Thủ Dầu Một, Tỉnh Bình Dương

BÁO CÁO TÀI CHÍNH

Cho năm tài chính kết thúc ngày 31 tháng 12 năm 2019

Bản thuyết minh Báo cáo tài chính (tiếp theo)

10. Tài sản cố định vô hình

	Quyền sử dụng đất	Chương trình phần mềm máy tính	Cộng
Nguyên giá			
Số đầu năm	3.889.485.692	8.144.487.917	12.033.973.609
Mua trong năm		44.000.000	44.000.000
Số cuối năm	3.889.485.692	8.188.487.917	12.077.973.609
<i>Trong đó:</i>			
Đã khấu hao hết nhưng vẫn còn sử dụng	-	7.518.362.917	7.518.362.917
Giá trị hao mòn			
Số đầu năm	-	7.670.923.582	7.670.923.582
Khấu hao trong năm	-	136.516.384	136.516.384
Số cuối năm	-	7.807.439.966	7.807.439.966
Giá trị còn lại			
Số đầu năm	3.889.485.692	473.564.335	4.363.050.027
Số cuối năm	3.889.485.692	381.047.951	4.270.533.643
<i>Trong đó:</i>			
Tạm thời không sử dụng	-	-	-
Đang chờ thanh lý	-	-	-

11. Chi phí xây dựng cơ bản dở dang

	Số đầu năm	Chi phí phát sinh trong năm	Kết chuyển vào TSCĐ trong năm	Kết chuyển giảm khác	Số cuối năm
Mua sắm tài sản cố định	-	8.448.128.819	(8.448.128.819)	-	-
Xây dựng cơ bản dở dang	4.263.063.806	13.110.877.345	(3.966.866.734)	(3.143.905.255)	10.263.169.162
<i>Hạng mục đầu tư hạ tầng mạng Viễn thông cho các Khu dân cư K,J,L,I,H,G Mỹ Phước 3</i>	1.127.206.585	366.086.398	-	-	1.493.292.983
<i>Hạng mục nâng cấp hạ tầng mạng viễn thông tại KCN VSIP Hải Phòng giai đoạn 1</i>	-	4.461.628.418	-	-	4.461.628.418
<i>Hạng mục đầu tư hạ tầng mạng Viễn thông Mỹ Phước 4</i>	-	2.461.813.501	(333.708.258)	(1.798.668.001)	329.437.242
<i>Các công trình khác</i>	3.135.857.221	5.821.349.028	(3.633.158.476)	(1.345.237.254)	3.978.810.519
Cộng	4.263.063.806	21.559.006.164	(12.414.995.553)	(3.143.905.255)	10.263.169.162

12. Phải trả người bán ngắn hạn

	Số cuối năm	Số đầu năm
<i>Phải trả các bên liên quan</i>	60.920.410.599	4.545.513.565
Tổng Công ty Đầu tư và Phát triển Công nghiệp - CTCP	2.987.605.524	4.215.968.353
Công ty TNHH Becamex Tokyu	4.979.553	5.466.637
Công ty Cổ phần Kinh doanh và Phát triển Bình Dương	57.879.307.014	243.283.146
Công ty Cổ phần Đầu tư và Xây dựng Bình Dương	-	48.776.198
ACC	-	-

CÔNG TY CỔ PHẦN CÔNG NGHỆ & TRUYỀN THÔNG VIỆT NAM

Địa chỉ: 21 VSIP II, Đường số 1, Khu công nghiệp Việt Nam – Singapore II, Phường Hòa Phú, TP. Thủ Dầu Một, Tỉnh Bình Dương

BÁO CÁO TÀI CHÍNH

Cho năm tài chính kết thúc ngày 31 tháng 12 năm 2019

Bản thuyết minh Báo cáo tài chính (tiếp theo)

	<u>Số cuối năm</u>	<u>Số đầu năm</u>
Công ty TNHH MTV Khách sạn Becamex	4.987.290	3.825.360
Công ty TNHH MTV Thương Mại Becamex	27.520.188	23.143.000
Trường Đại học Quốc tế Miền Đông	16.011.030	5.050.871
Phải trả các nhà cung cấp khác	40.019.681.121	53.879.984.775
Công ty Cổ phần Cấp và Thiết bị Viễn thông	7.511.545.735	8.524.763.495
Công ty Cổ phần Thương mại Xây dựng Kỹ thuật Thiên Thành	257.759.150	10.219.547.250
Chi nhánh Công ty TNHH Giải pháp Nền tảng Thông tin và Truyền thông	315.700.000	7.495.267.481
Các nhà cung cấp khác	31.934.676.236	27.640.406.549
Cộng	100.940.091.720	58.425.498.340

Công ty không có nợ phải trả người bán quá hạn chưa thanh toán.

13. Người mua trả tiền trước ngắn hạn

	<u>Số cuối năm</u>	<u>Số đầu năm</u>
Trả trước của bên liên quan	4.052.733.751	-
Công ty Cổ phần Phát triển Hạ tầng Kỹ thuật	4.052.733.751	-
Trả trước của các khách hàng khác	722.835.334	324.434.732
Công ty TNHH MTV Setia Lái Thiêu	-	114.581.280
Các khách hàng khác	722.835.334	209.853.452
Cộng	4.775.569.085	324.434.732

14. Thuế và các khoản phải nộp Nhà nước

	<u>Số đầu năm</u>		<u>Số phát sinh trong năm</u>		<u>Số cuối năm</u>	
	<u>Phải nộp</u>	<u>Phải thu</u>	<u>Số phải nộp</u>	<u>Số đã thực nộp</u>	<u>Phải nộp</u>	<u>Phải thu</u>
Thuế GTGT hàng bán nội địa	5.379.102.269	4.285.601	7.913.214.883	(13.357.336.844)	-	69.305.293
Thuế GTGT hàng nhập khẩu	-	-	4.247.875	(4.247.875)	-	-
Thuế xuất, nhập khẩu	-	-	2.596.308	(2.596.308)	-	-
Thuế thu nhập doanh nghiệp	10.007.957.032	-	19.575.613.953	(22.317.442.065)	7.266.128.920	-
Thuế thu nhập cá nhân	77.968.668	-	950.813.756	(934.485.034)	94.297.390	-
Các loại thuế khác	-	-	8.000.000	(8.000.000)	-	-
Cộng	15.465.027.969	4.285.601	28.454.486.775	(36.624.108.126)	7.360.426.310	69.305.293

Thuế giá trị gia tăng

Công ty nộp thuế giá trị gia tăng theo phương pháp khấu trừ. Thuế suất thuế giá trị gia tăng như sau:

- Phần mềm tin học: Không chịu thuế
- Hàng hóa và dịch vụ khác: 10%

Thuế xuất, nhập khẩu

Công ty kê khai và nộp theo thông báo của Hải quan.

Thuế thu nhập doanh nghiệp

Công ty phải nộp thuế thu nhập doanh nghiệp cho các khoản thu nhập tính thuế với thuế suất 20%.

CÔNG TY CỔ PHẦN CÔNG NGHỆ & TRUYỀN THÔNG VIỆT NAM

Địa chỉ: 21 VSIP II, Đường số 1, Khu công nghiệp Việt Nam – Singapore II, Phường Hòa Phú, TP. Thủ Dầu Một, Tỉnh Bình Dương

BÁO CÁO TÀI CHÍNH

Cho năm tài chính kết thúc ngày 31 tháng 12 năm 2019

Bản thuyết minh Báo cáo tài chính (tiếp theo)

Thuế thu nhập doanh nghiệp phải nộp trong năm được dự tính như sau:

	Năm nay	Năm trước
Tổng lợi nhuận kế toán trước thuế	92.538.742.747	63.711.909.298
Các khoản điều chỉnh tăng, giảm lợi nhuận kế toán để xác định lợi nhuận chịu thuế thu nhập doanh nghiệp:		
- Các khoản điều chỉnh tăng	8.221.715.017	6.765.301.028
- Các khoản điều chỉnh giảm	-	-
Thu nhập chịu thuế	100.760.457.764	70.477.210.326
Thu nhập được miễn thuế	(2.882.388.000)	(5.390.000.000)
Lỗi các năm trước được chuyển	-	-
Thu nhập tính thuế	97.878.069.764	65.087.210.326
Thuế suất thuế thu nhập doanh nghiệp	20%	20%
Thuế thu nhập doanh nghiệp phải nộp theo thuế suất phổ thông	19.575.613.953	13.017.442.065
Điều chỉnh thuế thu nhập doanh nghiệp phải nộp của các năm trước	-	130.514.967
Thuế thu nhập doanh nghiệp còn phải nộp	19.575.613.953	13.147.957.032

Việc xác định thuế thu nhập doanh nghiệp phải nộp của Công ty được căn cứ vào các quy định hiện hành về thuế. Tuy nhiên, những quy định này thay đổi theo từng thời kỳ và các quy định về thuế đối với nhiều loại giao dịch khác nhau có thể được giải thích theo nhiều cách khác nhau. Do vậy số thuế được trình bày trên Báo cáo tài chính có thể sẽ thay đổi khi cơ quan thuế kiểm tra.

Các loại thuế khác

Công ty kê khai và nộp theo quy định.

15. Phải trả người lao động

Lương tháng 12 và tiền thưởng còn phải trả cho người lao động.

16. Chi phí phải trả ngắn hạn

	Số cuối năm	Số đầu năm
Chi phí công trình	4.230.956.400	1.889.026.096
Chi phí lãi vay	580.506.163	602.867.021
Chi phí doanh thu phân chia phải trả	6.179.218.097	2.128.718.142
Các chi phí phải trả ngắn hạn khác	170.000.000	571.345.454
Cộng	11.160.680.660	5.191.956.713

17. Doanh thu chưa thực hiện ngắn hạn/dài hạn

Khoản tiền cho thuê kênh nhận trước.

CÔNG TY CỔ PHẦN CÔNG NGHỆ & TRUYỀN THÔNG VIỆT NAM

Địa chỉ: 21 VSIP II, Đường số 1, Khu công nghiệp Việt Nam – Singapore II, Phường Hòa Phú, TP. Thủ Dầu Một, Tỉnh Bình Dương

BÁO CÁO TÀI CHÍNH

Cho năm tài chính kết thúc ngày 31 tháng 12 năm 2019

Bản thuyết minh Báo cáo tài chính (tiếp theo)

18. Phải trả ngắn hạn/dài hạn khác

18a. Phải trả ngắn hạn khác

	<u>Số cuối năm</u>	<u>Số đầu năm</u>
<i>Phải trả bên liên quan</i>	<i>5.950.070.000</i>	-
Tổng Công ty Đầu tư và Phát triển Công nghiệp - CTCP - Cổ tức phải trả	5.948.200.000	-
Tổng Công ty Đầu tư và Phát triển Công nghiệp - CTCP – Phải trả khác	1.870.000	-
<i>Phải trả các tổ chức và cá nhân khác</i>	<i>153.659.206.079</i>	<i>1.474.216.925</i>
Kinh phí công đoàn, bảo hiểm xã hội, bảo hiểm y tế	174.217.200	318.731.080
Cổ tức, lợi nhuận phải trả	2.186.098.100	599.493.100
Công ty Liên doanh TNHH Khu công nghiệp Việt Nam – Singapore (VSIP) – Nhận trước tiền chuyển nhượng vốn góp	30.000.000.000	-
Công ty Liên doanh TNHH Khu công nghiệp Việt Nam – Singapore (VSIP) – Nhận tiền chuyển hộ vào Công ty Cổ phần Becamex Bình Định	120.000.000.000	-
Các khoản phải trả ngắn hạn khác	1.298.890.779	555.992.745
Cộng	<u>159.609.276.079</u>	<u>1.474.216.925</u>

18b. Phải trả dài hạn khác

Các khoản nhận ký quỹ dài hạn.

18c. Nợ quá hạn chưa thanh toán

Công ty không có nợ phải trả khác quá hạn chưa thanh toán.

19. Vay và nợ thuê tài chính ngắn hạn

	<u>Số cuối năm</u>	<u>Số đầu năm</u>
Vay ngắn hạn ngân hàng (*)	67.607.888.764	62.630.069.024
Vay dài hạn đến hạn trả	-	47.000.000
Cộng	<u>67.607.888.764</u>	<u>62.677.069.024</u>

(*) Khoản vay Ngân hàng TMCP Đầu tư và Phát triển Việt Nam – Chi nhánh Bình Dương để bổ sung vốn lưu động. Khoản vay này được đảm bảo bằng một số máy móc thiết bị và toàn bộ số cổ phiếu của Công ty Cổ phần Kinh doanh và Phát triển Bình Dương (xem thuyết minh số V.2 và V.9).

Công ty có khả năng trả được các khoản vay ngắn hạn.

Chi tiết phát sinh của khoản vay ngắn hạn trong năm như sau:

	<u>Năm nay</u>	<u>Năm trước</u>
Số đầu năm	62.677.069.024	63.788.420.698
Số tiền vay phát sinh	181.447.845.926	179.462.914.023
Kết chuyển từ vay và nợ dài hạn	-	47.000.000
Số tiền vay đã trả	(176.517.026.186)	(180.621.265.697)
Số cuối năm	<u>67.607.888.764</u>	<u>62.677.069.024</u>

Công ty không có các khoản vay quá hạn chưa thanh toán.

CÔNG TY CỔ PHẦN CÔNG NGHỆ & TRUYỀN THÔNG VIỆT NAM

Địa chỉ: 21 VSIP II, Đường số 1, Khu công nghiệp Việt Nam – Singapore II, Phường Hòa Phú, TP. Thủ Dầu Một, Tỉnh Bình Dương

BÁO CÁO TÀI CHÍNH

Cho năm tài chính kết thúc ngày 31 tháng 12 năm 2019

Bản thuyết minh Báo cáo tài chính (tiếp theo)

20. Dự phòng phải trả ngắn hạn/dài hạn

20a. Dự phòng phải trả ngắn hạn

Dự phòng nợ phải trả ngắn hạn liên quan đến bảo hành công trình. Chi tiết phát sinh như sau:

	<u>Năm nay</u>	<u>Năm trước</u>
Số đầu năm	3.193.249.910	1.511.489.473
Tăng do trích lập	1.762.033.053	298.814.461
Hoàn nhập dự phòng	(3.193.249.910)	-
Kết chuyển từ dự phòng phải trả dài hạn	404.741.613	1.382.945.976
Số cuối năm	<u>2.166.774.666</u>	<u>3.193.249.910</u>

20b. Dự phòng phải trả dài hạn

Dự phòng nợ phải trả dài hạn liên quan đến bảo hành công trình. Chi tiết phát sinh như sau:

	<u>Năm nay</u>	<u>Năm trước</u>
Số đầu năm	468.390.974	1.395.341.176
Tăng do trích lập	793.392.222	455.995.774
Kết chuyển sang dự phòng phải trả ngắn hạn	(404.741.613)	(1.382.945.976)
Số cuối năm	<u>857.041.583</u>	<u>468.390.974</u>

21. Vốn chủ sở hữu

21a. Bảng đối chiếu biến động của vốn chủ sở hữu

Thông tin về biến động của vốn chủ sở hữu được trình bày ở Phụ lục 01 đính kèm.

21b. Chi tiết vốn góp của chủ sở hữu

	<u>Số cuối năm</u>	<u>Số đầu năm</u>
Tổng Công ty Đầu tư và Phát triển Công nghiệp – CTCP	118.964.000.000	118.964.000.000
Tập đoàn Bưu chính Viễn thông Việt Nam	20.000.000.000	20.000.000.000
Các cổ đông khác	105.886.000.000	105.886.000.000
Cộng	<u>244.850.000.000</u>	<u>244.850.000.000</u>

21c. Cổ phiếu

	<u>Số cuối năm</u>	<u>Số đầu năm</u>
Số lượng cổ phiếu đăng ký phát hành	24.485.000	24.485.000
Số lượng cổ phiếu đã phát hành	24.485.000	24.485.000
- Cổ phiếu phổ thông	24.485.000	24.485.000
- Cổ phiếu ưu đãi	-	-
Số lượng cổ phiếu được mua lại	-	-
- Cổ phiếu phổ thông	-	-
- Cổ phiếu ưu đãi	-	-
Số lượng cổ phiếu đang lưu hành	24.485.000	24.485.000
- Cổ phiếu phổ thông	24.485.000	24.485.000
- Cổ phiếu ưu đãi	-	-

Mệnh giá cổ phiếu đang lưu hành: 10.000 VND.

CÔNG TY CỔ PHẦN CÔNG NGHỆ & TRUYỀN THÔNG VIỆT NAM

Địa chỉ: 21 VSIP II, Đường số 1, Khu công nghiệp Việt Nam – Singapore II, Phường Hòa Phú, TP. Thủ Dầu Một, Tỉnh Bình Dương

BÁO CÁO TÀI CHÍNH

Cho năm tài chính kết thúc ngày 31 tháng 12 năm 2019

Bản thuyết minh Báo cáo tài chính (tiếp theo)

21d. Phân phối lợi nhuận

Thực hiện Nghị quyết số 01/2013/NQ-ĐHCD ngày 26 tháng 7 năm 2013 và Nghị quyết số 01/2014/NQ-ĐHCD ngày 25 tháng 4 năm 2014, Công ty đã chia một phần cổ tức năm 2012 và năm 2013 cho các cổ đông mặc dù Báo cáo kết quả kinh doanh năm 2012 và năm 2013 bị lỗ do ảnh hưởng của việc điều chỉnh hồi tố khi lập Báo cáo tài chính năm 2014. Trong năm Công ty tiếp tục chia cổ tức năm 2012 và năm 2013 cho các cổ đông với số tiền là 71.510.000 VND. Tính đến thời điểm ngày 31 tháng 12 năm 2019, tổng số cổ tức năm 2012 và năm 2013 đã chia cho cổ đông là 33.170.063.800 VND.

Ngoài ra, Công ty cũng tạm ứng cổ tức năm 2019 cho các cổ đông với số tiền 12.242.500.000 VND theo Biên bản họp Hội đồng quản trị số 06/2019/BB-HĐQT ngày 18 tháng 9 năm 2019.

22. Các khoản mục ngoài Bảng cân đối kế toán

Ngoại tệ các loại

Tại ngày kết thúc năm tài chính, tiền và các khoản tương đương tiền bao gồm 15.062,05 USD (số đầu năm là 62,64 USD).

VI. THÔNG TIN BỔ SUNG CHO CÁC KHOẢN MỤC TRÌNH BÀY TRONG BÁO CÁO KẾT QUẢ HOẠT ĐỘNG KINH DOANH

1. Doanh thu bán hàng và cung cấp dịch vụ

1a. Tổng doanh thu

	Năm nay	Năm trước
Doanh thu bán hàng hóa	24.975.408.959	13.251.784.655
Doanh thu cung cấp dịch vụ	126.780.156.743	126.885.176.659
Doanh thu hợp đồng xây dựng	101.543.856.873	118.761.624.808
Cộng	253.299.422.575	258.898.586.122

1b. Doanh thu bán hàng và cung cấp dịch vụ cho các bên liên quan

Các giao dịch về bán hàng và cung cấp dịch vụ cho các bên liên quan như sau:

	Năm nay	Năm trước
Tổng Công ty Đầu tư và Phát triển Công nghiệp - CTCP		
Bán thiết bị	9.151.791.751	8.414.096.439
Cung cấp dịch vụ	1.806.335.483	1.643.607.193
Xây dựng công trình	45.589.301.710	64.429.733.622
Công ty Cổ phần Bệnh viện Mỹ Phước		
Bán thiết bị	17.050.915	16.097.275
Cung cấp dịch vụ	88.280.036	74.996.000
Xây dựng công trình	81.675.075	-
Công ty Cổ phần Kinh doanh và Phát triển Bình Dương		
Bán thiết bị	259.277.000	17.229.300
Cung cấp dịch vụ	928.347.731	200.852.860
Xây dựng công trình	2.825.337.680	5.036.833.204

CÔNG TY CỔ PHẦN CÔNG NGHỆ & TRUYỀN THÔNG VIỆT NAM

Địa chỉ: 21 VSIP II, Đường số 1, Khu công nghiệp Việt Nam – Singapore II, Phường Hòa Phú, TP. Thủ Dầu Một, Tỉnh Bình Dương

BÁO CÁO TÀI CHÍNH

Cho năm tài chính kết thúc ngày 31 tháng 12 năm 2019

Bản thuyết minh Báo cáo tài chính (tiếp theo)

	<u>Năm nay</u>	<u>Năm trước</u>
Công ty Cổ phần Phát triển Đô thị		
Bán thiết bị	-	454.545
Cung cấp dịch vụ	32.457.617	39.269.642
Xây dựng công trình	3.248.753.000	26.398.000
Công ty Cổ phần Phát triển Hạ tầng Kỹ thuật		
Bán thiết bị	578.428.361	1.059.184.310
Cung cấp dịch vụ	1.271.716.536	559.394.152
Xây dựng công trình	21.848.466.061	10.861.186.646
Công ty Cổ phần Xây dựng và Giao thông Bình Dương		
Bán hàng hóa	1.410.000	1.100.000
Cung cấp dịch vụ	69.461.972	120.002.227
Xây dựng công trình	10.023.025.503	9.717.027.350
Trường Đại học Quốc tế Miền Đông		
Bán hàng hóa	545.779.000	27.536.000
Cung cấp dịch vụ	470.093.893	641.694.939
Xây dựng công trình	146.766.000	99.152.000
Công ty Cổ phần Dược Enlie		
Cung cấp dịch vụ	54.220.000	70.200.000
Công ty TNHH Becamex Tokyu		
Bán hàng hoá	14.949.090	88.643.455
Cung cấp dịch vụ	661.049.187	602.437.159
Xây dựng công trình	1.230.038.700	4.456.943.501
Công ty Cổ phần Cao su Bình Dương		
Cung cấp dịch vụ	32.733.698	18.000.000
Công ty TNHH MTV Khách sạn Becamex		
Bán hàng hoá	630.109.700	237.280.485
Cung cấp dịch vụ	970.281.368	1.041.081.876
Xây dựng công trình	2.770.954.000	3.200.139.700
Công ty TNHH MTV Thương mại Becamex		
Bán hàng hoá	97.357.000	115.414.310
Cung cấp dịch vụ	137.932.019	202.750.358
Xây dựng công trình	196.602.000	30.757.905
Công ty Cổ phần Đầu tư và Xây dựng Bình Dương ACC		
Cung cấp dịch vụ	9.000.000	25.080.000

2. Giá vốn hàng bán

Giá vốn của dự án, công trình hạ tầng viễn thông, dịch vụ và hàng hóa cung cấp trong năm.

CÔNG TY CỔ PHẦN CÔNG NGHỆ & TRUYỀN THÔNG VIỆT NAM

Địa chỉ: 21 VSIP II, Đường số 1, Khu công nghiệp Việt Nam – Singapore II, Phường Hòa Phú, TP. Thủ Dầu Một, Tỉnh Bình Dương

BÁO CÁO TÀI CHÍNH

Cho năm tài chính kết thúc ngày 31 tháng 12 năm 2019

Bản thuyết minh Báo cáo tài chính (tiếp theo)

3. Doanh thu hoạt động tài chính

	<u>Năm nay</u>	<u>Năm trước</u>
Lãi tiền gửi có kỳ hạn	1.031.297.259	-
Lãi tiền gửi không kỳ hạn	16.592.352	5.018.551
Cổ tức, lợi nhuận được chia	2.882.388.000	5.390.000.000
Lãi do bán chứng khoán	2.201.973.500	-
Lãi chênh lệch tỷ giá phát sinh	134.501	882.422
Cộng	<u>6.132.385.612</u>	<u>5.395.900.973</u>

4. Chi phí tài chính

	<u>Năm nay</u>	<u>Năm trước</u>
Chi phí lãi vay	5.199.935.575	6.071.603.956
Lỗ chênh lệch tỷ giá phát sinh	20.959	19.838.415
Lỗ chênh lệch tỷ giá do đánh giá lại các khoản mục tiền tệ có gốc ngoại tệ	637.772	13.530
Hoàn nhập dự phòng giảm giá chứng khoán kinh doanh và tổn thất đầu tư	(7.793.835.900)	(1.225.000.000)
Chi phí tài chính khác	45.824.121	-
Cộng	<u>(2.547.417.473)</u>	<u>4.866.455.901</u>

5. Chi phí bán hàng

	<u>Năm nay</u>	<u>Năm trước</u>
Chi phí cho nhân viên	6.397.865.973	5.112.201.892
Chi phí dụng cụ, đồ dùng	16.597.158	3.118.193
Chi phí dịch vụ mua ngoài	437.124.000	-
Chi phí khác	2.155.146.544	1.312.992.753
Cộng	<u>9.006.733.675</u>	<u>6.428.312.838</u>

6. Chi phí quản lý doanh nghiệp

	<u>Năm nay</u>	<u>Năm trước</u>
Chi phí cho nhân viên	12.365.981.713	9.531.615.198
Chi phí vật liệu quản lý	376.384.737	451.270.258
Chi phí đồ dùng văn phòng	366.169.775	221.450.657
Chi phí khấu hao tài sản cố định	1.181.269.798	1.067.091.625
Chi phí dự phòng	702.815.164	35.687.610
Chi phí dịch vụ mua ngoài	966.483.229	1.205.068.141
Chi phí khác	4.351.700.206	4.749.261.968
Cộng	<u>20.310.804.622</u>	<u>17.261.445.457</u>

7. Thu nhập khác

	<u>Năm nay</u>	<u>Năm trước</u>
Hoàn nhập dự phòng bảo hành công trình	3.193.249.910	1.511.489.473
Thu nhập từ điều chỉnh tiền thuê	-	17.615.801.070
Thu nhập từ thanh lý tài sản cố định	153.464.041	21.119.090
Thu nhập từ chuyển nhượng tài sản theo hợp đồng hợp tác kinh doanh	68.880.818.182	-
Thu nhập khác	262.418.098	2.778.538
Cộng	<u>72.489.950.231</u>	<u>19.151.188.171</u>

CÔNG TY CỔ PHẦN CÔNG NGHỆ & TRUYỀN THÔNG VIỆT NAM

Địa chỉ: 21 VSIP II, Đường số 1, Khu công nghiệp Việt Nam – Singapore II, Phường Hòa Phú, TP. Thủ Dầu Một, Tỉnh Bình Dương

BÁO CÁO TÀI CHÍNH

Cho năm tài chính kết thúc ngày 31 tháng 12 năm 2019

Bản thuyết minh Báo cáo tài chính (tiếp theo)

8. Chi phí khác

	<u>Năm nay</u>	<u>Năm trước</u>
Phạt vi phạm hành chính	90.000.000	92.971.301
Ghi nhận lại công nợ đã xóa sổ	440.000.000	-
Chi phí khác	243.086	75.911
Cộng	530.243.086	93.047.212

9. Lãi trên cổ phiếu

9a. Lãi cơ bản/suy giảm trên cổ phiếu

	<u>Năm nay</u>	<u>Năm trước</u>
Lợi nhuận kế toán sau thuế thu nhập doanh nghiệp	72.963.128.794	50.563.952.266
Trích Quỹ khen thưởng, phúc lợi	(3.648.156.000)	-
Trích thưởng Hội đồng quản trị, Ban điều hành và Ban kiểm soát	(1.459.263.000)	-
Lợi nhuận tính lãi cơ bản trên cổ phiếu	67.855.709.794	50.563.952.266
Số lượng bình quân gia quyền của cổ phiếu phổ thông đang lưu hành trong năm	24.485.000	24.485.000
Lãi cơ bản/suy giảm trên cổ phiếu	2.771	2.065

9b. Thông tin khác

Không có các giao dịch cổ phiếu phổ thông hoặc giao dịch cổ phiếu phổ thông tiềm năng nào xảy ra từ ngày kết thúc năm tài chính đến ngày công bố Báo cáo tài chính này.

10. Chi phí sản xuất kinh doanh theo yếu tố

	<u>Năm nay</u>	<u>Năm trước</u>
Chi phí nguyên liệu, vật liệu	83.368.074.374	90.695.574.227
Chi phí nhân công	52.040.068.664	46.411.094.690
Chi phí khấu hao tài sản cố định	21.833.424.849	15.743.616.640
Chi phí dịch vụ mua ngoài	47.799.467.375	40.558.462.100
Chi phí khác	27.992.342.312	20.354.800.628
Cộng	233.033.377.574	213.763.548.285

VII. THÔNG TIN BỔ SUNG CHO CÁC KHOẢN MỤC TRÌNH BÀY TRONG BÁO CÁO LƯU CHUYỂN TIỀN TỆ

Tại ngày kết thúc năm tài chính, Công ty không có công nợ phải trả và trả trước người bán mua sắm tài sản cố định (số đầu năm khoản phải trả và trả trước người bán mua sắm tài sản cố định lần lượt là 357.617.727 VND và 483.800.000 VND).

VIII. NHỮNG THÔNG TIN KHÁC

1. Tài sản cho thuê hoạt động

Tại ngày kết thúc năm tài chính, các khoản thanh toán tiền thuê tối thiểu trong tương lai thu được từ các hợp đồng thuê hoạt động không thể hủy ngang như sau:

	<u>Số cuối năm</u>	<u>Số đầu năm</u>
Từ 01 năm trở xuống	11.159.216.667	21.189.290.000
Trên 01 năm đến 05 năm	24.457.921.111	492.030.000
Cộng	35.617.137.778	21.681.320.000

CÔNG TY CỔ PHẦN CÔNG NGHỆ & TRUYỀN THÔNG VIỆT NAM

Địa chỉ: 21 VSIP II, Đường số 1, Khu công nghiệp Việt Nam – Singapore II, Phường Hòa Phú, TP. Thủ Dầu Một, Tỉnh Bình Dương

BÁO CÁO TÀI CHÍNH

Cho năm tài chính kết thúc ngày 31 tháng 12 năm 2019

Bản thuyết minh Báo cáo tài chính (tiếp theo)

2. Giao dịch và số dư với các bên liên quan

Các bên liên quan với Công ty bao gồm: các thành viên quản lý chủ chốt, các cá nhân có liên quan với các thành viên quản lý chủ chốt và các bên liên quan khác.

2a. Giao dịch và số dư với các thành viên quản lý chủ chốt và các cá nhân có liên quan với các thành viên quản lý chủ chốt

Các thành viên quản lý chủ chốt gồm: các thành viên Hội đồng quản trị và các thành viên Ban điều hành (Ban Tổng Giám đốc và Kế toán trưởng). Các cá nhân có liên quan với các thành viên quản lý chủ chốt là các thành viên mật thiết trong gia đình các thành viên quản lý chủ chốt.

Giao dịch với các thành viên quản lý chủ chốt và các cá nhân có liên quan với các thành viên quản lý chủ chốt

Công ty không phát sinh giao dịch bán hàng và cung cấp dịch vụ cũng như các giao dịch khác với các thành viên quản lý chủ chốt và các cá nhân có liên quan với các thành viên quản lý chủ chốt.

Công nợ với các thành viên quản lý chủ chốt và các cá nhân có liên quan với các thành viên quản lý chủ chốt

Công nợ với các thành viên quản lý chủ chốt và các cá nhân có liên quan với các thành viên quản lý chủ chốt được trình bày tại thuyết minh số V.5.

Thu nhập của các thành viên quản lý chủ chốt

	Năm nay	Năm trước
Tiền lương	1.462.270.000	1.353.613.669
Tiền thưởng	559.314.668	581.743.111
Cộng	2.021.584.668	1.935.356.780

2b. Giao dịch và số dư với các bên liên quan khác

Các bên liên quan khác với Công ty gồm:

Bên liên quan khác	Mối quan hệ
Tổng Công ty Đầu tư và Phát triển Công nghiệp - CTCP	Công ty góp vốn
Tập đoàn Bưu chính Viễn thông Việt Nam	Công ty góp vốn
Công ty Cổ phần Becamex Bình Định	Công ty liên kết
Công ty Cổ phần Bệnh viện Mỹ Phước	Công ty cùng chủ đầu tư
Công ty Cổ phần Kinh doanh và Phát triển Bình Dương	Công ty cùng chủ đầu tư
Công ty Cổ phần Phát triển Đô thị	Công ty cùng chủ đầu tư
Công ty Cổ phần Phát triển Hạ tầng Kỹ thuật	Công ty cùng chủ đầu tư
Công ty Cổ phần Xây dựng và Giao thông Bình Dương	Công ty cùng chủ đầu tư
Trường Đại học Quốc tế Miền Đông	Công ty cùng chủ đầu tư
Công ty Cổ phần Dược Enlie (trước đây là Công ty Cổ phần Dược Becamex)	Công ty cùng chủ đầu tư
Công ty Cổ phần Cao su Bình Dương	Công ty cùng chủ đầu tư
Công ty TNHH Becamex Tokyu	Công ty cùng chủ đầu tư
Công ty TNHH MTV Khách sạn Becamex	Công ty cùng chủ đầu tư
Công ty TNHH MTV Thương mại Becamex	Công ty cùng chủ đầu tư
Công ty Cổ phần Đầu tư và Xây dựng Bình Dương ACC	Công ty cùng chủ đầu tư (đã không còn là bên liên quan từ tháng 7/2019)

CÔNG TY CỔ PHẦN CÔNG NGHỆ & TRUYỀN THÔNG VIỆT NAM

Địa chỉ: 21 VSIP II, Đường số 1, Khu công nghiệp Việt Nam – Singapore II, Phường Hòa Phú, TP. Thủ Dầu Một, Tỉnh Bình Dương

BÁO CÁO TÀI CHÍNH

Cho năm tài chính kết thúc ngày 31 tháng 12 năm 2019

Bản thuyết minh Báo cáo tài chính (tiếp theo)

Giao dịch với các bên liên quan khác

Ngoài giao dịch về bán hàng và cung cấp dịch vụ đã được trình bày ở thuyết minh V.2b và VI.1b, Công ty còn phát sinh thêm giao dịch khác với các bên liên quan khác như sau:

	<u>Năm nay</u>	<u>Năm trước</u>
Tổng Công ty Đầu tư và Phát triển Công nghiệp – CTCP		
Tạm ứng cổ tức	5.948.200.000	-
Phí quản lý và duy tu cơ sở hạ tầng	28.321.191	38.944.058
Tiền thuê đất	-	-
Mua tài sản cố định	-	8.589.632.510
Công ty Cổ phần Kinh doanh và Phát triển Bình Dương		
Mua nguyên vật liệu	1.100.165.041	627.747.185
Mua tài sản cố định	-	1.066.597.125
Nhận chuyển nhượng bất động sản	109.699.193.650	-
Công ty Cổ phần Phát triển Hạ tầng Kỹ thuật		
Phí dịch vụ	15.727.276	818.182
Công ty TNHH Becamex Tokyu		
Tiền điện và tiền thuê phòng phải trả	127.594.218	115.774.770
Trường Đại học Quốc tế Miền Đông		
Phí dịch vụ	230.023.496	30.191.841
Công ty TNHH MTV Khách sạn Becamex		
Phí dịch vụ	18.404.376	72.029.054
Công ty TNHH MTV Thương mại Becamex		
Mua hàng hóa, dịch vụ	635.874.894	351.367.390
Công ty Cổ phần Đầu tư và Xây dựng Bình Dương ACC		
Mua nguyên vật liệu	378.577.410	361.853.633
Chi phí thi công, lắp đặt công trình	-	9.095.500

Giá hàng hóa, dịch vụ cung cấp cho các bên liên quan khác là giá thỏa thuận. Việc mua hàng hóa, dịch vụ từ các bên liên quan khác được thực hiện theo giá thỏa thuận.

Công nợ với các bên liên quan khác

Công nợ với các bên liên quan khác được trình bày tại các thuyết minh số V.3, V.5a, V.12; V.13 và V.18a.

Các khoản công nợ phải thu các bên liên quan khác không có bảo đảm và sẽ được thanh toán bằng tiền. Không có khoản dự phòng phải thu khó đòi nào được lập cho các khoản nợ phải thu các bên liên quan khác.

CÔNG TY CỔ PHẦN CÔNG NGHỆ & TRUYỀN THÔNG VIỆT NAM

Địa chỉ: 21 VSIP II, Đường số 1, Khu công nghiệp Việt Nam – Singapore II, Phường Hòa Phú, TP. Thủ Dầu Một, Tỉnh Bình Dương

BÁO CÁO TÀI CHÍNH

Cho năm tài chính kết thúc ngày 31 tháng 12 năm 2019

Bản thuyết minh Báo cáo tài chính (tiếp theo)

3. Thông tin về bộ phận

Thông tin bộ phận được trình bày theo lĩnh vực kinh doanh và khu vực địa lý. Báo cáo bộ phận chính yếu là theo lĩnh vực kinh doanh.

3a. Thông tin về lĩnh vực kinh doanh

Công ty có các lĩnh vực kinh doanh chính sau:

- Lĩnh vực 01: Cung cấp dịch vụ.
- Lĩnh vực 02: Xây dựng công trình.
- Lĩnh vực 03: Các lĩnh vực khác

Thông tin về bộ phận theo lĩnh vực kinh doanh của Công ty được trình bày ở Phụ lục 02 đính kèm.

3b. Thông tin về khu vực địa lý

Toàn bộ hoạt động của Công ty chỉ diễn ra trên lãnh thổ Việt Nam.

4. Sự kiện phát sinh sau ngày kết thúc năm tài chính


Không có sự kiện trọng yếu nào phát sinh sau ngày kết thúc năm tài chính yêu cầu phải điều chỉnh số liệu hoặc công bố trên Báo cáo tài chính.

5. Thông tin khác


Ngày 19 tháng 6 năm 2018 Công ty đã ký kết Hợp đồng hợp tác kinh doanh với NTT VietNam Corporation (sau đây gọi tắt là “NTT”) với thời gian của Hợp đồng hợp tác kinh doanh là từ ngày 01 tháng 01 năm 2019 đến ngày 31 tháng 12 năm 2033. Theo đó, các Bên sẽ hợp tác nhằm mục đích xây dựng, khai thác và quản lý Mạng để cung cấp các Dịch vụ FTTH, Dịch vụ Wi-fi Đám mây và Dịch vụ Gia tăng một cách có hiệu quả và năng suất; đồng thời, Công ty sẽ chuyển giao 5.861 thuê bao FTTH cho Hợp đồng hợp tác kinh doanh, NTT sẽ thanh toán cho Công ty số tiền 3.000.000 USD (chưa bao gồm thuế GTGT) và mỗi năm Công ty sẽ chia cho NTT một khoản doanh thu cố định từ doanh thu 5.861 thuê bao FTTH, chi phí hoạt động vận hành để duy trì số thuê bao này đều do Công ty chịu. Trong năm, Công ty đã hoàn tất việc chuyển giao 5.861 thuê bao FTTH cho Hợp đồng hợp tác kinh doanh.

Theo Nghị quyết Đại hội đồng cổ đông thường niên năm 2019 số 01/2019/NQ – ĐHĐCĐ ngày 12 tháng 4 năm 2019, Đại hội đồng cổ đông của Công ty đã thông qua phương án phát hành cổ phiếu để tăng vốn điều lệ từ 244,85 tỷ VND lên 400 tỷ VND nhằm tái cấu trúc tài chính và bổ sung nguồn vốn kinh doanh phục vụ cho hoạt động kinh doanh của Hợp đồng hợp tác kinh doanh (BCC) với đối tác NTT Nhật Bản và đầu tư dự án Data Center thứ 2. Đối tượng phát hành là các nhà đầu tư cá nhân, tổ chức trong và ngoài nước có tiềm lực tài chính. Thời gian thực hiện trong năm 2019 - 2020.

Bình Dương, ngày 10 tháng 3 năm 2020


Nguyễn Xuân Hạnh
Người lập biểu


Nguyễn Văn Phúc
Kế toán trưởng


Giảng Quốc Dũng
Tổng Giám đốc



CÔNG TY CỔ PHẦN CÔNG NGHỆ & TRUYỀN THÔNG VIỆT NAM

Địa chỉ: 21 VSIP II, Đường số 1, Khu công nghiệp Việt Nam – Singapore II, Phường Hòa Phú, TP. Thủ Dầu Một, Tỉnh Bình Dương
BÁO CÁO TÀI CHÍNH

Cho năm tài chính kết thúc ngày 31 tháng 12 năm 2019

Phụ lục 01: Bảng đối chiếu biến động của vốn chủ sở hữu

	Vốn góp của chủ sở hữu	Quỹ đầu tư phát triển	Quỹ khác thuộc vốn chủ sở hữu	Lợi nhuận sau thuế chưa phân phối	Cộng
Số dư đầu năm trước	244.850.000.000	1.925.589.113	439.285.060	(56.184.122.363)	191.030.751.810
Lợi nhuận trong năm	-	-	-	50.563.952.266	50.563.952.266
Chia cổ tức	-	-	-	(8.320.000)	(8.320.000)
Số dư cuối năm trước	244.850.000.000	1.925.589.113	439.285.060	(5.628.490.097)	241.586.384.076
Số dư đầu năm nay	244.850.000.000	1.925.589.113	439.285.060	(5.628.490.097)	241.586.384.076
Lợi nhuận trong năm	-	-	-	72.963.128.794	72.963.128.794
Chia cổ tức	-	-	-	(12.314.010.000)	(12.314.010.000)
Số dư cuối năm nay	244.850.000.000	1.925.589.113	439.285.060	55.020.628.697	302.235.502.870

Đơn vị tính: VND

Bình Dương, ngày 16 tháng 3 năm 2020.

Nguyễn Xuân Hạnh
Người lập

Nguyễn Văn Phúc
Kế toán trưởng

Giang Quốc Dũng
Tổng Giám đốc



CÔNG TY CỔ PHẦN CÔNG NGHỆ & TRUYỀN THÔNG VIỆT NAM

Địa chỉ: 21 VSIP II, Đường số 1, Khu công nghiệp Việt Nam – Singapore II, Phường Hòa Phú, TP. Thủ Dầu Một, Tỉnh Bình Dương
BAO CÁO TÀI CHÍNH

Cho năm tài chính kết thúc ngày 31 tháng 12 năm 2019

Phụ lục 02: Thông tin về bộ phận theo lĩnh vực kinh doanh

Đơn vị tính: VND

Thông tin về kết quả kinh doanh, tài sản cố định và các tài sản dài hạn khác và giá trị các khoản chi phí lớn không bằng tiền của bộ phận theo lĩnh vực kinh doanh của Công ty như sau:

Năm nay	Lĩnh vực			Cộng
	Lĩnh vực cung cấp dịch vụ	xây dựng công trình	Các lĩnh vực khác	
Doanh thu thuần về bán hàng và cung cấp dịch vụ ra bên ngoài	126.780.156.743	101.543.856.873	24.975.408.959	253.299.422.575
Doanh thu thuần về bán hàng và cung cấp dịch vụ giữa các bộ phận	-	-	-	-
Tổng doanh thu thuần về bán hàng và cung cấp dịch vụ	126.780.156.743	101.543.856.873	24.975.408.959	253.299.422.575
Kết quả kinh doanh theo bộ phận	41.092.616.863	(83.178.910)	207.332.861	41.216.770.814
Các chi phí không phân bổ theo bộ phận				(29.317.538.297)
Lợi nhuận từ hoạt động kinh doanh				11.899.232.517
Doanh thu hoạt động tài chính				6.132.385.612
Chi phí tài chính				2.547.417.473
Thu nhập khác				72.489.950.231
Chi phí khác				(530.243.086)
Chi phí thuế thu nhập doanh nghiệp hiện hành				(19.575.613.953)
Chi phí thuế thu nhập doanh nghiệp hoãn lại				-
Lợi nhuận sau thuế thu nhập doanh nghiệp				72.963.128.794
Tổng chi phí đã phát sinh để mua tài sản cố định và các tài sản dài hạn khác	8.687.796.748	6.958.442.174	1.711.476.638	17.357.715.560
Tổng chi phí khấu hao và phân bổ chi phí trả trước dài hạn	12.562.043.267	10.061.498.237	2.474.694.590	25.098.236.094
Tổng giá trị các khoản chi phí lớn không bằng tiền (trừ chi phí khấu hao và phân bổ chi phí trả trước dài hạn)	-	(637.824.635)	-	(637.824.635)

CÔNG TY CỔ PHẦN CÔNG NGHỆ & TRUYỀN THÔNG VIỆT NAM

Địa chỉ: 21 VSIP II, Đường số 1, Khu công nghiệp Việt Nam – Singapore II, Phường Hòa Phú, TP. Thủ Dầu Một, Tỉnh Bình Dương
 BẢO CÁO TÀI CHÍNH

Cho năm tài chính kết thúc ngày 31 tháng 12 năm 2019

Phụ lục 02: Thông tin về bộ phận theo lĩnh vực kinh doanh (tiếp theo)

	Lĩnh vực cung cấp dịch vụ	Lĩnh vực xây dựng công trình	Các lĩnh vực khác	Cộng
Năm trước				
Doanh thu thuần về bán hàng và cung cấp dịch vụ ra bên ngoài	126.885.176.659	118.761.624.808	13.251.784.655	258.898.586.122
Doanh thu thuần về bán hàng và cung cấp dịch vụ giữa các bộ phận	-	-	-	-
Tổng doanh thu thuần về bán hàng và cung cấp dịch vụ	126.885.176.659	118.761.624.808	13.251.784.655	258.898.586.122
Kết quả kinh doanh theo bộ phận	52.822.562.120	12.844.917.202	2.146.602.240	67.814.081.562
Các chi phí không phân bổ theo bộ phận				(23.689.758.295)
Lợi nhuận từ hoạt động kinh doanh				44.124.323.267
Doanh thu hoạt động tài chính				5.395.900.973
Chi phí tài chính				(4.866.455.901)
Thu nhập khác				19.151.188.171
Chi phí khác				(93.047.212)
Chi phí thuế thu nhập doanh nghiệp hiện hành				(13.147.957.032)
Chi phí thuế thu nhập doanh nghiệp hoãn lại				-
Lợi nhuận sau thuế thu nhập doanh nghiệp				50.563.952.266
Tổng chi phí đã phát sinh để mua tài sản cố định và các tài sản dài hạn khác	27.248.085.970	25.503.585.588	2.845.767.936	55.597.439.494
Tổng chi phí khấu hao và phân bổ chi phí trả trước dài hạn	9.437.024.621	8.832.839.318	985.595.176	19.255.459.115
Tổng giá trị các khoản chi phí lớn không bằng tiền (trừ chi phí khấu hao và phân bổ chi phí trả trước dài hạn)	(230.438.151)	(215.684.842)	(24.066.773)	(470.189.766)

197-C
 CÔNG TY TNHH
 HỆ THỐNG
 M
 BÌNH DƯƠNG
 815
 CÔNG TY
 HỮU
 Á TỬ
 C
 HỒ C

CÔNG TY CỔ PHẦN CÔNG NGHỆ & TRUYỀN THÔNG VIỆT NAM

Địa chỉ: 21 VSIP II, Đường số 1, Khu công nghiệp Việt Nam – Singapore II, Phường Hòa Phú, TP. Thủ Dầu Một, Tỉnh Bình Dương
BÁO CÁO TÀI CHÍNH

Cho năm tài chính kết thúc ngày 31 tháng 12 năm 2019


Phụ lục 02: Thông tin về bộ phận theo lĩnh vực kinh doanh (tiếp theo)

Tài sản và nợ phải trả của bộ phận theo lĩnh vực kinh doanh của Công ty như sau:

	Lĩnh vực cấp dịch vụ	Lĩnh vực xây dựng công trình	Các lĩnh vực khác	Cộng
Số cuối năm				
Tài sản trực tiếp của bộ phận	59.112.103.946	25.824.944.893	112.737.496.769	197.674.545.608
Tài sản phân bổ cho bộ phận	-	-	-	-
Các tài sản không phân bổ theo bộ phận	-	-	-	475.631.385.127
Tổng tài sản				673.305.930.735
Nợ phải trả trực tiếp của bộ phận	10.535.922.084	7.076.550.000	-	17.612.472.084
Nợ phải trả phân bổ cho bộ phận	-	-	-	-
Nợ phải trả không phân bổ theo bộ phận	-	-	-	353.457.955.781
Tổng nợ phải trả				371.070.427.865
Số đầu năm				
Tài sản trực tiếp của bộ phận	42.923.430.373	27.105.204.145	-	70.028.634.518
Tài sản phân bổ cho bộ phận	-	-	-	-
Các tài sản không phân bổ theo bộ phận	-	-	-	333.653.626.180
Tổng tài sản				403.682.260.698
Nợ phải trả trực tiếp của bộ phận	9.336.095.578	3.661.640.884	-	12.997.736.462
Nợ phải trả phân bổ cho bộ phận	-	-	-	-
Nợ phải trả không phân bổ theo bộ phận	-	-	-	149.098.140.160
Tổng nợ phải trả				162.095.876.622


Bình Dương, ngày 16 tháng 3 năm 2020





Nguyễn Văn Phúc
Kế toán trưởng




Nguyễn Xuân Hạnh
Người lập

Giảng Quốc Dũng
Tổng Giám đốc