



Công ty Cổ phần Thực phẩm Quốc tế

Báo cáo tài chính riêng cho năm kết thúc
ngày 31 tháng 12 năm 2019

Công ty Cổ phần Thực phẩm Quốc tế
Thông tin về Công ty

Giấy phép Đầu tư số 270/GP ngày 16 tháng 11 năm 1991

Giấy Chứng nhận Đầu tư số 472033000328 (điều chỉnh lần 1) ngày 28 tháng 11 năm 2007
472033000328 (điều chỉnh lần 2) ngày 20 tháng 5 năm 2010
472033000328 (điều chỉnh lần 3) ngày 22 tháng 4 năm 2011
472033000328 (điều chỉnh lần 4) ngày 18 tháng 10 năm 2011
472033000328 (điều chỉnh lần 5) ngày 14 tháng 5 năm 2014
472033000328 (điều chỉnh lần 6) ngày 30 tháng 12 năm 2015
6525867086 (điều chỉnh lần 7) ngày 5 tháng 2 năm 2016
6525867086 (điều chỉnh lần 8) ngày 28 tháng 12 năm 2016
6525867086 (điều chỉnh lần 9) ngày 25 tháng 1 năm 2017
6525867086 (điều chỉnh lần 10) ngày 8 tháng 4 năm 2018
6525867086 (điều chỉnh lần 11) ngày 1 tháng 10 năm 2019

Giấy phép Đầu tư đã được điều chỉnh nhiều lần, lần điều chỉnh gần nhất là Giấy phép Đầu tư số 270/CPH/GCNDDC3-BHK ngày 23 tháng 8 năm 2006. Giấy phép Đầu tư và các giấy phép điều chỉnh do Bộ Kế hoạch và Đầu tư cấp và có giá trị trong 50 năm kể từ ngày cấp Giấy phép Đầu tư đầu tiên.

Các Giấy Chứng nhận Đầu tư do Ban Quản lý các Khu Công nghiệp Tỉnh Đồng Nai cấp và có giá trị trong 50 năm kể từ ngày cấp Giấy phép Đầu tư đầu tiên.

Giấy Chứng nhận Đăng ký Doanh nghiệp số 3600245631 ngày 21 tháng 1 năm 2016
3600245631 ngày 19 tháng 3 năm 2018
3600245631 ngày 5 tháng 7 năm 2019

Giấy Chứng nhận Đăng ký Doanh nghiệp và các giấy chứng nhận điều chỉnh do Sở Kế hoạch và Đầu tư Tỉnh Đồng Nai cấp.

Hội đồng Quản trị

Yutaka Ogami	Chủ tịch
Takeshi Fukushima	Thành viên
Nguyễn Thị Kim Liên	Thành viên
Takashi Suda	Thành viên
	(từ ngày 10 tháng 4 năm 2019)
Toru Yoshimura	Thành viên
	(từ ngày 17 tháng 12 năm 2019)
Osamu Harada	Thành viên
	(đến ngày 10 tháng 4 năm 2019)
Shinro Fujita	Thành viên
	(đến ngày 17 tháng 12 năm 2019)

Công ty Cổ phần Thực phẩm Quốc tế
Thông tin về Công ty (tiếp theo)

Ban Giám đốc

Yutaka Ogami
Ryuta Onda
Nguyễn Thị Kim Liên
Tomohide Ito
Takeshi Fukushima

Tổng Giám đốc/Giám đốc
Hành chính
Giám đốc/Giám đốc Nhà máy
Giám đốc/Giám đốc
Kiểm soát Nội bộ
Giám đốc/Giám đốc Kế hoạch
Giám đốc/Giám đốc Marketing/
Giám đốc Kinh doanh

Trụ sở đăng ký

Lô 13, Khu Công nghiệp Tam Phước
Xã Tam Phước, Thành phố Biên Hòa
Tỉnh Đồng Nai
Việt Nam

Công ty kiểm toán

Công ty TNHH KPMG
Việt Nam

Công ty Cổ phần Thực phẩm Quốc tế
Báo cáo của Ban Giám đốc

Ban Giám đốc của Công ty Cổ phần Thực phẩm Quốc tế (“Công ty”) trình bày báo cáo này và báo cáo tài chính riêng đính kèm của Công ty cho năm kết thúc ngày 31 tháng 12 năm 2019.

Ban Giám đốc Công ty chịu trách nhiệm lập và trình bày trung thực và hợp lý báo cáo tài chính riêng của Công ty theo các Chuẩn mực Kế toán Việt Nam, Chế độ Kế toán Doanh nghiệp Việt Nam và các quy định pháp lý có liên quan đến việc lập và trình bày báo cáo tài chính. Theo ý kiến của Ban Giám đốc Công ty:

- (a) báo cáo tài chính riêng được trình bày từ trang 6 đến trang 37 đã phản ánh trung thực và hợp lý tình hình tài chính trước hợp nhất của Công ty tại ngày 31 tháng 12 năm 2019, kết quả hoạt động kinh doanh trước hợp nhất và lưu chuyển tiền tệ trước hợp nhất của Công ty cho năm kết thúc cùng ngày, phù hợp với các Chuẩn mực Kế toán Việt Nam, Chế độ Kế toán Doanh nghiệp Việt Nam và các quy định pháp lý có liên quan đến việc lập và trình bày báo cáo tài chính; và
- (b) tại ngày lập báo cáo này, không có lý do gì để Ban Giám đốc Công ty cho rằng Công ty sẽ không thể thanh toán các khoản nợ phải trả khi đến hạn.

Tại ngày lập báo cáo này, Ban Giám đốc Công ty đã phê duyệt phát hành báo cáo tài chính riêng đính kèm.



Yutaka Ogami
Chủ tịch kiêm Tổng Giám đốc

Tỉnh Đồng Nai, ngày 25 tháng 3 năm 2020



KPMG Limited Branch
10th Floor, Sun Wah Tower
115 Nguyen Hue Street, Ben Nghe Ward
District 1, Ho Chi Minh City, Vietnam
+84 (28) 3821 9266 | kpmg.com.vn

BÁO CÁO KIỂM TOÁN ĐỘC LẬP

Kính gửi các Cổ đông Công ty Cổ phần Thực phẩm Quốc tế

Chúng tôi đã kiểm toán báo cáo tài chính riêng đính kèm của Công ty Cổ phần Thực phẩm Quốc tế ("Công ty"), bao gồm bảng cân đối kế toán riêng tại ngày 31 tháng 12 năm 2019, báo cáo kết quả hoạt động kinh doanh riêng và báo cáo lưu chuyển tiền tệ riêng cho năm kết thúc cùng ngày và các thuyết minh kèm theo được Ban Giám đốc Công ty phê duyệt phát hành ngày 25 tháng 3 năm 2020, được trình bày từ trang 6 đến trang 37.

Trách nhiệm của Ban Giám đốc

Ban Giám đốc Công ty chịu trách nhiệm lập và trình bày trung thực và hợp lý báo cáo tài chính này theo các Chuẩn mực Kế toán Việt Nam, Chế độ Kế toán Doanh nghiệp Việt Nam và các quy định pháp lý có liên quan đến việc lập và trình bày báo cáo tài chính, và chịu trách nhiệm về kiểm soát nội bộ mà Ban Giám đốc xác định là cần thiết để đảm bảo việc lập báo cáo tài chính riêng không có sai sót trọng yếu do gian lận hay nhầm lẫn.

Trách nhiệm của kiểm toán viên

Trách nhiệm của chúng tôi là đưa ra ý kiến về báo cáo tài chính riêng này dựa trên kết quả kiểm toán của chúng tôi. Chúng tôi đã thực hiện công việc kiểm toán theo các Chuẩn mực Kiểm toán Việt Nam. Các chuẩn mực này yêu cầu chúng tôi tuân thủ chuẩn mực và các quy định về đạo đức nghề nghiệp và lập kế hoạch và thực hiện cuộc kiểm toán để đạt được sự đảm bảo hợp lý về việc liệu báo cáo tài chính riêng có còn sai sót trọng yếu hay không.

Công việc kiểm toán bao gồm việc thực hiện các thủ tục nhằm thu thập các bằng chứng kiểm toán về các số liệu và các thuyết minh trong báo cáo tài chính. Các thủ tục được lựa chọn dựa trên xét đoán của kiểm toán viên, bao gồm đánh giá rủi ro có sai sót trọng yếu trong báo cáo tài chính do gian lận hoặc nhầm lẫn. Khi thực hiện các đánh giá rủi ro này, kiểm toán viên xem xét kiểm soát nội bộ của Công ty liên quan tới việc lập và trình bày báo cáo tài chính trung thực và hợp lý nhằm thiết kế các thủ tục kiểm toán phù hợp với tình hình thực tế, tuy nhiên không nhằm mục đích đưa ra ý kiến về hiệu quả của kiểm soát nội bộ của Công ty. Công việc kiểm toán cũng bao gồm việc đánh giá tính thích hợp của các chính sách kế toán được áp dụng và tính hợp lý của các ước tính kế toán của Ban Giám đốc Công ty, cũng như đánh giá việc trình bày tổng thể báo cáo tài chính.

Chúng tôi tin rằng các bằng chứng kiểm toán mà chúng tôi thu được là đầy đủ và thích hợp làm cơ sở cho ý kiến kiểm toán của chúng tôi.



Ý kiến của kiểm toán viên

Theo ý kiến của chúng tôi, báo cáo tài chính riêng đã phản ánh trung thực và hợp lý, trên các khía cạnh trọng yếu, tình hình tài chính trước hợp nhất của Công ty Cổ phần Thực phẩm Quốc tế tại ngày 31 tháng 12 năm 2019, kết quả hoạt động kinh doanh trước hợp nhất và lưu chuyển tiền tệ trước hợp nhất cho năm kết thúc cùng ngày, phù hợp với các Chuẩn mực Kế toán Việt Nam, Chế độ Kế toán Doanh nghiệp Việt Nam và các quy định pháp lý có liên quan đến việc lập và trình bày báo cáo tài chính.

Chi nhánh Công ty TNHH KPMG tại Thành phố Hồ Chí Minh
Việt Nam

Báo cáo kiểm toán số: 19-01-00282-20-3



Nelson Rodrigo Casihan
Giấy Chứng nhận Đăng ký Hành nghề
Kiểm toán số 2225-2018-007-1
Phó Tổng Giám đốc

Chong Kwang Puay
Giấy Chứng nhận Đăng ký Hành nghề
Kiểm toán số 0864-2018-007-1

Thành phố Hồ Chí Minh, ngày 25 tháng 3 năm 2020

Công ty Cổ phần Thực phẩm Quốc tế
Bảng cân đối kế toán riêng tại ngày 31 tháng 12 năm 2019

Mẫu B 01 – DN
*(Ban hành theo Thông tư số 200/2014/TT-BTC
 ngày 22/12/2014 của Bộ Tài chính)*

	Mã số	Thuyết minh	31/12/2019 VND'000	1/1/2019 VND'000
TÀI SẢN				
Tài sản ngắn hạn (100 = 110 + 130 + 140 + 150)	100		838.133.708	593.650.116
Tiền	110	4	517.046.649	262.045.427
Tiền	111		517.046.649	262.045.427
Các khoản phải thu ngắn hạn	130		111.919.864	107.356.675
Phải thu của khách hàng	131	5	35.389.941	28.741.447
Trả trước cho người bán	132		8.920.595	3.941.056
Phải thu về cho vay ngắn hạn	135	6	69.341.174	76.248.621
Phải thu ngắn hạn khác	136		275.956	433.353
Dự phòng phải thu khó đòi	137		(2.007.802)	(2.007.802)
Hàng tồn kho	140	7	207.482.930	223.853.255
Hàng tồn kho	141		207.897.813	224.153.307
Dự phòng giảm giá hàng tồn kho	149		(414.883)	(300.052)
Tài sản ngắn hạn khác	150		1.684.265	394.759
Chi phí trả trước ngắn hạn	151		1.226.627	278.698
Thuế phải thu Nhà nước	153		457.638	116.061

Các thuyết minh đính kèm là bộ phận hợp thành của báo cáo tài chính riêng này

Công ty Cổ phần Thực phẩm Quốc tế
Bảng cân đối kế toán riêng tại ngày 31 tháng 12 năm 2019 (tiếp theo)

Mẫu B 01 – DN
*(Ban hành theo Thông tư số 200/2014/TT-BTC
ngày 22/12/2014 của Bộ Tài chính)*

	Mã số	Thuyết minh	31/12/2019 VND'000	1/1/2019 VND'000
Tài sản dài hạn (200 = 210 + 220 + 250 + 260)	200		151.877.868	178.035.465
Các khoản phải thu dài hạn	210		1.750.728	1.750.728
Phải thu dài hạn khác	216		1.750.728	1.750.728
Tài sản cố định	220		39.139.589	60.806.396
Tài sản cố định hữu hình	221	8	34.375.984	54.558.478
<i>Nguyên giá</i>	222		195.468.456	331.420.579
<i>Giá trị hao mòn lũy kế</i>	223		(161.092.472)	(276.862.101)
Tài sản cố định hữu hình thuê tài chính	224	9	76.131	115.852
<i>Nguyên giá</i>	225		198.603	198.603
<i>Giá trị hao mòn lũy kế</i>	226		(122.472)	(82.751)
Tài sản cố định vô hình	227	10	4.687.474	6.132.066
<i>Nguyên giá</i>	228		14.082.575	14.082.575
<i>Giá trị hao mòn lũy kế</i>	229		(9.395.101)	(7.950.509)
Đầu tư tài chính dài hạn	250	11	93.031.155	94.145.809
Đầu tư vào một công ty con	251		94.145.809	94.145.809
Dự phòng giảm giá đầu tư tài chính dài hạn	254		(1.114.654)	-
Tài sản dài hạn khác	260		17.956.396	21.332.532
Chi phí trả trước dài hạn	261	12	1.865.903	3.124.915
Tài sản thuế thu nhập hoãn lại	262	13	16.090.493	18.207.617
TỔNG TÀI SẢN (270 = 100 + 200)	270		990.011.576	771.685.581

Các thuyết minh đính kèm là bộ phận hợp thành của báo cáo tài chính riêng này

Công ty Cổ phần Thực phẩm Quốc tế
Bảng cân đối kế toán riêng tại ngày 31 tháng 12 năm 2019 (tiếp theo)

Mẫu B 01 – DN
 (Ban hành theo Thông tư số 200/2014/TT-BTC
 ngày 22/12/2014 của Bộ Tài chính)

	Mã số	Thuyết minh	31/12/2019 VND'000	1/1/2019 VND'000
NGUỒN VỐN				
NỢ PHẢI TRẢ (300 = 310 + 330)	300		207.526.931	212.394.937
Nợ ngắn hạn	310		203.992.242	208.859.946
Phải trả người bán	311	14	84.825.787	88.521.046
Người mua trả tiền trước	312		10.639.429	5.555.632
Thuế phải nộp Nhà nước	313	15	26.636.285	17.114.592
Phải trả người lao động	314		7.391.247	8.006.895
Chi phí phải trả	315	16	73.478.545	88.730.235
Phải trả ngắn hạn khác	319	17	1.020.949	931.546
Nợ dài hạn	330		3.534.689	3.534.991
Nợ thuê tài chính dài hạn	338	18	98.110	136.581
Dự phòng phải trả	342	19	3.436.579	3.398.410
VỐN CHỦ SỞ HỮU (400 = 410)	400		782.484.645	559.290.644
Vốn chủ sở hữu	410	20	782.484.645	559.290.644
Vốn cổ phần	411	21	871.409.840	871.409.840
- Cổ phiếu phổ thông có quyền biểu quyết	411a		871.409.840	871.409.840
Thặng dư vốn cổ phần	412		85.035.704	85.035.704
Vốn khác của chủ sở hữu	420	22	90.034.048	90.034.048
Lỗi lũy kế	421		(263.994.947)	(487.188.948)
- Lỗi lũy kế đến cuối năm trước	421a		(487.188.948)	(668.004.781)
- Lợi nhuận năm nay	421b		223.194.001	180.815.833
TỔNG NGUỒN VỐN (440 = 300 + 400)	440		990.011.576	771.685.581

Ngày 25 tháng 3 năm 2020

Người lập:



Nguyễn Hồng Phong
 Kế toán trưởng

Người duyệt:



Yutaka Ogami
 Chủ tịch kiêm Tổng Giám đốc

Các thuyết minh đính kèm là bộ phận hợp thành của báo cáo tài chính riêng này

Công ty Cổ phần Thực phẩm Quốc tế

Báo cáo kết quả hoạt động kinh doanh riêng cho năm kết thúc ngày 31 tháng 12 năm 2019

Mẫu B 02 – DN

(Ban hành theo Thông tư số 200/2014/TT-BTC
ngày 22/12/2014 của Bộ Tài chính)

	Mã số	Thuyết minh	2019 VND'000	2018 VND'000
Doanh thu bán hàng	01	24	1.796.760.939	1.719.307.194
Các khoản giảm trừ doanh thu	02	24	162.022.816	141.768.023
Doanh thu thuần về bán hàng (10 = 01 - 02)	10	24	1.634.738.123	1.577.539.171
Giá vốn hàng bán	11	25	961.341.669	963.300.751
Lợi nhuận gộp (20 = 10 - 11)	20		673.396.454	614.238.420
Doanh thu hoạt động tài chính	21	26	5.523.393	10.607.974
Chi phí tài chính	22	27	3.702.214	11.804.083
<i>Trong đó: Chi phí lãi vay</i>	23		29.403	2.444.401
Chi phí bán hàng	25	28	343.704.732	369.829.630
Chi phí quản lý doanh nghiệp	26	29	33.353.806	32.409.626
Lợi nhuận thuần từ hoạt động kinh doanh {30 = 20 + (21 - 22) - (25 + 26)}	30		298.159.095	210.803.055
Thu nhập khác	31	30	809.080	3.252.381
Chi phí khác	32	31	10.167.642	6.170.896
Kết quả từ các hoạt động khác (40 = 31 - 32)	40		(9.358.562)	(2.918.515)
Lợi nhuận kế toán trước thuế (50 = 30 + 40)	50		288.800.533	207.884.540
Chi phí thuế TNDN hiện hành	51	33	63.489.408	45.276.324
Chi phí/(lợi ích) thuế TNDN hoãn lại	52	33	2.117.124	(18.207.617)
Lợi nhuận sau thuế TNDN (60 = 50 - 51 - 52)	60		223.194.001	180.815.833


Ngày 25 tháng 3 năm 2020

Người lập:



Nguyễn Hồng Phong
Kế toán trưởng

Người duyệt:




Yutaka Ogami
Chủ tịch kiêm Tổng Giám đốc

Các thuyết minh đính kèm là bộ phận hợp thành của báo cáo tài chính riêng này

Công ty Cổ phần Thực phẩm Quốc tế
Báo cáo lưu chuyển tiền tệ riêng cho năm kết thúc ngày 31 tháng 12 năm 2019
 (Phương pháp gián tiếp)

Mẫu B 03 – DN
 (Ban hành theo Thông tư số 200/2014/TT-BTC
 ngày 22/12/2014 của Bộ Tài chính)

	Mã số	Thuyết minh	2019 VND'000	2018 VND'000
LƯU CHUYỂN TIỀN TỪ HOẠT ĐỘNG KINH DOANH				
Lợi nhuận kế toán trước thuế	01		288.800.533	207.884.540
Điều chỉnh cho các khoản	02		17.302.624	19.789.396
Khấu hao	03		3.375.780	1.716.576
Các khoản dự phòng				
Lỗ/(lãi) chênh lệch tỷ giá hối đoái do đánh giá lại các khoản mục tiền tệ có gốc ngoại tệ	04		15.125	(12.575)
Lỗ/(lãi) từ các hoạt động đầu tư	05		1.834.834	(3.055.474)
Chi phí lãi vay	06		29.403	2.444.401
Lợi nhuận từ hoạt động kinh doanh trước những thay đổi vốn lưu động	08		311.358.299	228.766.864
Biến động các khoản phải thu và tài sản khác	09		22.536.583	28.937.074
Biến động hàng tồn kho	10		14.405.283	(40.353.410)
Biến động các khoản phải trả và nợ phải trả khác	11		(13.853.566)	26.035.381
Biến động chi phí trả trước	12		311.083	324.211
			334.757.682	243.710.120
Tiền lãi vay đã trả	14		(29.403)	(2.614.003)
Thuế thu nhập doanh nghiệp đã nộp	15		(54.774.097)	(42.783.274)
Lưu chuyển tiền thuần từ hoạt động kinh doanh	20		279.954.182	198.312.843
LƯU CHUYỂN TIỀN TỪ HOẠT ĐỘNG ĐẦU TƯ				
Tiền chi mua tài sản cố định	21		(1.785.899)	(2.573.367)
Tiền thu từ thanh lý tài sản cố định	22		970.106	209.091
Tiền chi cho vay	23		(25.000.000)	(20.000.000)
Tiền thu lãi tiền gửi	27		901.304	695.757
Lưu chuyển tiền thuần từ hoạt động đầu tư	30		(24.914.489)	(21.668.519)

Các thuyết minh đính kèm là bộ phận hợp thành của báo cáo tài chính riêng này

Công ty Cổ phần Thực phẩm Quốc tế
Báo cáo lưu chuyển tiền tệ riêng cho năm kết thúc ngày 31 tháng 12 năm 2019
(Phương pháp gián tiếp – tiếp theo)

Mẫu B 03 – DN
(Ban hành theo Thông tư số 200/2014/TT-BTC
ngày 22/12/2014 của Bộ Tài chính)

	Mã số	Thuyết minh	2019 VND'000	2018 VND'000
LƯU CHUYỂN TIỀN TỪ HOẠT ĐỘNG TÀI CHÍNH				
Tiền chi trả nợ gốc vay	34		-	(181.880.000)
Tiền chi trả nợ thuê tài chính	35		(38.471)	(32.622)
Lưu chuyển tiền thuần từ hoạt động tài chính	40		(38.471)	(181.912.622)
Lưu chuyển tiền thuần trong năm (50 = 20 + 30 + 40)	50		255.001.222	(5.268.298)
Tiền đầu năm	60		262.045.427	267.313.725
Tiền cuối năm (70 = 50 + 60)	70	4	517.046.649	262.045.427


Ngày 25 tháng 3 năm 2020

Người lập:



Nguyễn Hồng Phong
Kế toán trưởng

Người duyệt:




Yutaka Ogami
Chủ tịch kiêm Tổng Giám đốc

Công ty Cổ phần Thực phẩm Quốc tế

Thuyết minh báo cáo tài chính riêng cho năm kết thúc ngày 31 tháng 12 năm 2019

Mẫu B 09 – DN

*(Ban hành theo Thông tư số 200/2014/TT-BTC
ngày 22/12/2014 của Bộ Tài chính)*

Các thuyết minh này là bộ phận hợp thành và cần được đọc đồng thời với báo cáo tài chính riêng đính kèm.

1. Đơn vị báo cáo

(a) Hình thức sở hữu vốn

Công ty Cổ phần Thực phẩm Quốc tế (“Công ty”) là một công ty cổ phần được thành lập tại Việt Nam.

Cổ phiếu của Công ty được niêm yết tại Sở Giao dịch Chứng khoán Thành phố Hồ Chí Minh theo Giấy phép Niêm yết số 61/UBCK-GPNY do Sở Giao dịch Chứng khoán Thành phố Hồ Chí Minh cấp ngày 29 tháng 9 năm 2006.

Theo Thông báo số 395/2013 của Sở Giao dịch Chứng khoán Thành phố Hồ Chí Minh, cổ phiếu của Công ty được hủy niêm yết kể từ ngày 3 tháng 5 năm 2013 và sau đó được giao dịch tại Trung tâm Lưu ký Chứng khoán Việt Nam.

Cổ phiếu của Công ty được giao dịch trên thị trường giao dịch chứng khoán của công ty đại chúng chưa niêm yết theo Quyết định số 717/QĐ-SGDHN do Sở Giao dịch Chứng khoán Hà Nội cấp ngày 7 tháng 11 năm 2016.

(b) Hoạt động chính

Các hoạt động chính của Công ty là chế biến nông sản và thủy sản thành sản phẩm đóng hộp, sấy khô, ướp đông, ướp muối và ngâm dấm; sản xuất các loại bánh và thức ăn nhẹ; chế biến nước trái cây có ga và không ga, chế biến nước giải khát không ga và có ga, có độ cồn thấp hoặc không có cồn (nhỏ hơn 10%); sản xuất nước uống tinh khiết; sản xuất bao bì dùng cho thực phẩm và nước giải khát; chế biến sữa và các sản phẩm từ sữa; và thực hiện quyền xuất khẩu, quyền nhập khẩu các sản phẩm phù hợp với ngành nghề sản xuất kinh doanh của Công ty.

(c) Chu kỳ sản xuất kinh doanh thông thường

Chu kỳ sản xuất kinh doanh thông thường của Công ty nằm trong phạm vi 12 tháng.

(d) Cấu trúc Công ty

Tại ngày 31 tháng 12 năm 2019, Công ty có 617 nhân viên (1/1/2019: 634 nhân viên).

Công ty Cổ phần Thực phẩm Quốc tế
Thuyết minh báo cáo tài chính riêng cho năm kết thúc ngày 31 tháng 12 năm 2019
(tiếp theo)

Mẫu B 09 – DN
*(Ban hành theo Thông tư số 200/2014/TT-BTC
ngày 22/12/2014 của Bộ Tài chính)*

2. Cơ sở lập báo cáo tài chính

(a) Tuyên bố về tuân thủ

Báo cáo tài chính riêng này được lập theo các Chuẩn mực Kế toán Việt Nam, Chế độ Kế toán Doanh nghiệp Việt Nam và các quy định pháp lý có liên quan đến việc lập và trình bày báo cáo tài chính.

Công ty lập và phát hành riêng báo cáo tài chính hợp nhất. Để có thông tin đầy đủ về tình hình tài chính hợp nhất tại ngày 31 tháng 12 năm 2019 của Công ty và công ty con (sau đây được gọi chung là “Tập đoàn”), kết quả hoạt động kinh doanh hợp nhất và lưu chuyển tiền tệ hợp nhất của Tập đoàn cho năm kết thúc cùng ngày, báo cáo tài chính riêng này cần được đọc đồng thời với báo cáo tài chính hợp nhất của Tập đoàn cho năm kết thúc ngày 31 tháng 12 năm 2019.

(b) Cơ sở đo lường

Báo cáo tài chính riêng, ngoại trừ báo cáo lưu chuyển tiền tệ riêng, được lập trên cơ sở dồn tích theo nguyên tắc giá gốc. Báo cáo lưu chuyển tiền tệ riêng được lập theo phương pháp gián tiếp.

(c) Kỳ kế toán năm

Kỳ kế toán năm của Công ty là từ ngày 1 tháng 1 đến ngày 31 tháng 12.

(d) Đơn vị tiền tệ kế toán và đơn vị tiền tệ trình bày báo cáo tài chính

Đơn vị tiền tệ kế toán của Công ty là Đồng Việt Nam (“VND”). Báo cáo tài chính riêng được lập và trình bày bằng Đồng Việt Nam được làm tròn đến hàng nghìn (“VND’000”).

Công ty Cổ phần Thực phẩm Quốc tế
Thuyết minh báo cáo tài chính riêng cho năm kết thúc ngày 31 tháng 12 năm 2019
(tiếp theo)

Mẫu B 09 – DN
(Ban hành theo Thông tư số 200/2014/TT-BTC
ngày 22/12/2014 của Bộ Tài chính)

3. Tóm tắt những chính sách kế toán chủ yếu

Sau đây là những chính sách kế toán chủ yếu được Công ty áp dụng trong việc lập báo cáo tài chính riêng này.

(a) Các giao dịch bằng ngoại tệ

Các giao dịch bằng các đơn vị tiền tệ khác VND trong năm được quy đổi sang VND theo tỷ giá xấp xỉ với tỷ giá thực tế tại ngày giao dịch.

Các khoản mục tài sản và nợ phải trả có gốc bằng đơn vị tiền tệ khác VND được quy đổi sang VND lần lượt theo tỷ giá mua chuyển khoản và tỷ giá bán chuyển khoản của ngân hàng thương mại nơi Công ty thường xuyên có giao dịch tại ngày kết thúc kỳ kế toán năm.

Tất cả các khoản chênh lệch tỷ giá hối đoái được ghi nhận vào báo cáo kết quả hoạt động kinh doanh riêng.

(b) Tiền

Tiền bao gồm tiền mặt và tiền gửi ngân hàng không kỳ hạn.

(c) Đầu tư vào một công ty con

Cho mục đích của báo cáo tài chính riêng này, khoản đầu tư vào một công ty con được ghi nhận ban đầu theo giá gốc bao gồm giá mua và các chi phí mua có liên quan trực tiếp. Sau ghi nhận ban đầu, khoản đầu tư này được xác định theo giá gốc trừ đi dự phòng giảm giá khoản đầu tư. Dự phòng giảm giá đầu tư được lập khi công ty con phát sinh lỗ, ngoại trừ trường hợp khoản lỗ đó đã nằm trong dự kiến của Ban Giám đốc Công ty khi quyết định đầu tư. Dự phòng giảm giá đầu tư được hoàn nhập khi công ty con sau đó tạo ra lợi nhuận để bù trừ cho các khoản lỗ đã được lập dự phòng trước kia. Khoản dự phòng chỉ được hoàn nhập trong phạm vi sao cho giá trị ghi sổ của khoản đầu tư không vượt quá giá trị ghi sổ của chúng khi giả định không có khoản dự phòng nào đã được ghi nhận.

(d) Các khoản phải thu

Các khoản phải thu của khách hàng và phải thu khác được phản ánh theo giá gốc trừ đi dự phòng phải thu khó đòi.

Công ty Cổ phần Thực phẩm Quốc tế

**Thuyết minh báo cáo tài chính riêng cho năm kết thúc ngày 31 tháng 12 năm 2019
(tiếp theo)**

Mẫu B 09 – DN

*(Ban hành theo Thông tư số 200/2014/TT-BTC
ngày 22/12/2014 của Bộ Tài chính)*

(e) Hàng tồn kho

Hàng tồn kho được phân ánh theo giá thấp hơn giữa giá gốc và giá trị thuần có thể thực hiện được. Giá gốc được tính theo phương pháp bình quân gia quyền và bao gồm tất cả các chi phí phát sinh để có được hàng tồn kho ở địa điểm và trạng thái hiện tại. Đối với thành phẩm và sản phẩm dở dang, giá gốc bao gồm nguyên vật liệu, chi phí nhân công trực tiếp và các chi phí sản xuất chung được phân bổ. Giá trị thuần có thể thực hiện được ước tính dựa vào giá bán của hàng tồn kho trừ đi các khoản chi phí ước tính để hoàn thành sản phẩm và các chi phí bán hàng trực tiếp.

Công ty áp dụng phương pháp kê khai thường xuyên để hạch toán hàng tồn kho.

(f) Tài sản cố định hữu hình

(i) Nguyên giá

Tài sản cố định hữu hình được thể hiện theo nguyên giá trừ đi giá trị hao mòn lũy kế. Nguyên giá tài sản cố định hữu hình bao gồm giá mua, thuế nhập khẩu, các loại thuế mua hàng không hoàn lại và chi phí liên quan trực tiếp để đưa tài sản đến vị trí và trạng thái hoạt động cho mục đích sử dụng đã dự kiến. Các chi phí phát sinh sau khi tài sản cố định hữu hình đã đưa vào hoạt động như chi phí sửa chữa, bảo dưỡng và đại tu được ghi nhận vào báo cáo kết quả hoạt động kinh doanh riêng trong năm mà chi phí phát sinh. Trong các trường hợp có thể chứng minh một cách rõ ràng rằng các khoản chi phí này làm tăng lợi ích kinh tế trong tương lai dự tính thu được từ việc sử dụng tài sản cố định hữu hình vượt trên mức hoạt động tiêu chuẩn theo như đánh giá ban đầu, thì các chi phí này được vốn hóa như một khoản nguyên giá tăng thêm của tài sản cố định hữu hình.

(ii) Khấu hao

Khấu hao được tính theo phương pháp đường thẳng dựa trên thời gian hữu dụng ước tính của tài sản cố định hữu hình. Thời gian hữu dụng ước tính như sau:

▪ máy móc và thiết bị	10 – 15 năm
▪ phương tiện vận chuyển	6 – 10 năm
▪ thiết bị văn phòng	3 – 10 năm

(g) Tài sản cố định hữu hình thuê tài chính

Các hợp đồng thuê được phân loại là thuê tài chính nếu theo các điều khoản của hợp đồng, Công ty đã nhận phần lớn rủi ro và lợi ích gắn liền với quyền sở hữu. Tài sản cố định hữu hình dưới hình thức thuê tài chính được thể hiện bằng số tiền trong tương đương với số thấp hơn giữa giá trị hợp lý của tài sản cố định và giá trị hiện tại của các khoản tiền thuê tối thiểu, tính tại thời điểm bắt đầu thuê, trừ đi giá trị hao mòn lũy kế.

Khấu hao của tài sản thuê tài chính được tính theo phương pháp đường thẳng dựa trên thời gian hữu dụng ước tính của tài sản thuê tài chính. Thời gian hữu dụng ước tính của tài sản thuê tài chính nhất quán với tài sản cố định hữu hình được nêu trong phần chính sách kế toán 3(f)(ii).

Công ty Cổ phần Thực phẩm Quốc tế
Thuyết minh báo cáo tài chính riêng cho năm kết thúc ngày 31 tháng 12 năm 2019
(tiếp theo)

Mẫu B 09 – DN
*(Ban hành theo Thông tư số 200/2014/TT-BTC
ngày 22/12/2014 của Bộ Tài chính)*

(h) Tài sản cố định vô hình

Phần mềm vi tính

Giá mua của phần mềm vi tính mới mà phần mềm này không phải là một bộ phận gắn kết với phần cứng có liên quan thì được vốn hóa và hạch toán là tài sản cố định vô hình. Nguyên giá của phần mềm vi tính được khấu hao theo phương pháp đường thẳng trong 10 năm.

(i) Chi phí trả trước dài hạn

Công cụ và dụng cụ

Công cụ và dụng cụ bao gồm các tài sản Công ty nắm giữ để sử dụng trong quá trình hoạt động kinh doanh bình thường, với nguyên giá của mỗi tài sản thấp hơn 30 triệu VND và do đó không đủ điều kiện ghi nhận là tài sản cố định theo quy định hiện hành. Nguyên giá của công cụ và dụng cụ được phân bổ theo phương pháp đường thẳng trong 3 năm.

(j) Các khoản phải trả người bán và phải trả khác

Các khoản phải trả người bán và phải trả khác thể hiện theo giá gốc.

(k) Dự phòng

Một khoản dự phòng được ghi nhận nếu, do kết quả của một sự kiện trong quá khứ, Công ty có nghĩa vụ pháp lý hiện tại hoặc liên đới có thể ước tính một cách đáng tin cậy, và chắc chắn sẽ làm giảm sút các lợi ích kinh tế trong tương lai để thanh toán các khoản nợ phải trả do nghĩa vụ đó. Khoản dự phòng được xác định bằng cách chiết khấu dòng tiền dự kiến phải trả trong tương lai với tỷ lệ chiết khấu trước thuế phản ánh đánh giá của thị trường ở thời điểm hiện tại về giá trị thời gian của tiền và rủi ro cụ thể của khoản nợ đó.

Dự phòng trợ cấp thôi việc

Theo Bộ luật Lao động Việt Nam, khi nhân viên làm việc cho công ty từ 12 tháng trở lên (“nhân viên đủ điều kiện”) tự nguyện chấm dứt hợp đồng lao động của mình thì bên sử dụng lao động phải thanh toán tiền trợ cấp thôi việc cho nhân viên đó tính dựa trên số năm làm việc và mức lương tại thời điểm thôi việc của nhân viên đó. Dự phòng trợ cấp thôi việc được lập trên cơ sở số năm nhân viên làm việc cho Công ty và mức lương bình quân của họ trong vòng sáu tháng trước ngày kết thúc kỳ kế toán năm. Cho mục đích xác định số năm làm việc của nhân viên, thời gian nhân viên đã tham gia bảo hiểm thất nghiệp theo quy định của pháp luật và thời gian làm việc đã được Công ty chi trả trợ cấp thôi việc được loại trừ.

Công ty Cổ phần Thực phẩm Quốc tế
Thuyết minh báo cáo tài chính riêng cho năm kết thúc ngày 31 tháng 12 năm 2019
(tiếp theo)

Mẫu B 09 – DN
*(Ban hành theo Thông tư số 200/2014/TT-BTC
ngày 22/12/2014 của Bộ Tài chính)*

(l) Vốn cổ phần

Cổ phiếu phổ thông

Cổ phiếu phổ thông được ghi nhận theo giá phát hành trừ đi các chi phí phát sinh liên quan trực tiếp đến việc phát hành cổ phiếu, trừ đi ảnh hưởng thuế. Các chi phí đó được ghi giảm vào thặng dư vốn cổ phần. Chênh lệch giữa số tiền thu được từ việc phát hành cổ phiếu và mệnh giá của cổ phiếu được ghi nhận vào thặng dư vốn cổ phần.

(m) Thuế

Thuế thu nhập doanh nghiệp tính trên lợi nhuận hoặc lỗ trong năm bao gồm thuế thu nhập hiện hành và thuế thu nhập hoãn lại. Thuế thu nhập doanh nghiệp được ghi nhận trong báo cáo kết quả hoạt động kinh doanh riêng ngoại trừ trường hợp có các khoản thuế thu nhập liên quan đến các khoản mục được ghi nhận thẳng vào vốn chủ sở hữu, thì khi đó các khoản thuế thu nhập này cũng được ghi nhận thẳng vào vốn chủ sở hữu.

Thuế thu nhập hiện hành là khoản thuế dự kiến phải nộp dựa trên thu nhập chịu thuế trong năm, sử dụng các mức thuế suất có hiệu lực tại ngày kết thúc kỳ kế toán năm, và các khoản điều chỉnh thuế phải nộp liên quan đến những năm trước.

Thuế thu nhập hoãn lại được tính theo phương pháp bảng cân đối kế toán cho các chênh lệch tạm thời giữa giá trị ghi sổ cho mục đích báo cáo tài chính và giá trị sử dụng cho mục đích tính thuế của các khoản mục tài sản và nợ phải trả. Giá trị của thuế thu nhập hoãn lại được ghi nhận dựa trên cách thức dự kiến thu hồi hoặc thanh toán giá trị ghi sổ của các khoản mục tài sản và nợ phải trả sử dụng các mức thuế suất có hiệu lực hoặc cơ bản có hiệu lực tại ngày kết thúc kỳ kế toán năm.

Tài sản thuế thu nhập hoãn lại chỉ được ghi nhận trong phạm vi chắc chắn có đủ lợi nhuận tính thuế trong tương lai để chênh lệch tạm thời này có thể sử dụng được. Tài sản thuế thu nhập hoãn lại được ghi giảm trong phạm vi không còn chắc chắn là các lợi ích về thuế liên quan này sẽ sử dụng được.

(n) Doanh thu và thu nhập khác

(i) *Doanh thu bán hàng*

Doanh thu bán hàng được ghi nhận trong báo cáo kết quả hoạt động kinh doanh riêng khi phần lớn rủi ro và lợi ích gắn liền với quyền sở hữu sản phẩm hoặc hàng hoá được chuyển giao cho người mua. Doanh thu không được ghi nhận nếu như có những yếu tố không chắc chắn trọng yếu liên quan tới khả năng thu hồi các khoản phải thu hoặc liên quan tới khả năng hàng bán bị trả lại. Doanh thu bán hàng được ghi nhận theo số thuần sau khi đã trừ đi số chiết khấu giảm giá ghi trên hóa đơn bán hàng.

(ii) *Thu nhập từ tiền lãi*

Thu nhập từ tiền lãi được ghi nhận trong báo cáo kết quả hoạt động kinh doanh riêng theo tỷ lệ tương ứng với thời gian dựa trên số dư gốc và lãi suất áp dụng.

Công ty Cổ phần Thực phẩm Quốc tế
Thuyết minh báo cáo tài chính riêng cho năm kết thúc ngày 31 tháng 12 năm 2019
(tiếp theo)

Mẫu B 09 – DN
*(Ban hành theo Thông tư số 200/2014/TT-BTC
ngày 22/12/2014 của Bộ Tài chính)*

(o) Các khoản thanh toán thuê hoạt động

Các khoản thanh toán thuê hoạt động được ghi nhận trong báo cáo kết quả hoạt động kinh doanh riêng theo phương pháp đường thẳng dựa vào thời hạn của hợp đồng thuê. Các khoản hoa hồng đi thuê được ghi nhận trong báo cáo kết quả hoạt động kinh doanh riêng như là một bộ phận hợp thành của tổng chi phí thuê.

(p) Chi phí đi vay

Chi phí đi vay được ghi nhận là một chi phí trong năm khi chi phí này phát sinh, ngoại trừ trường hợp chi phí đi vay liên quan đến các khoản vay cho mục đích hình thành tài sản đủ điều kiện vốn hóa chi phí đi vay thì khi đó chi phí đi vay trong suốt quá trình hình thành tài sản sẽ được vốn hóa và được ghi vào nguyên giá các tài sản này.

(q) Các bên liên quan

Các bên được xem là bên liên quan của Công ty nếu một bên có khả năng, trực tiếp hay gián tiếp, kiểm soát bên kia hay gây ảnh hưởng đáng kể đến bên kia trong việc đưa ra các quyết định tài chính và hoạt động, hoặc khi Công ty và bên kia cùng chịu sự kiểm soát chung hoặc ảnh hưởng đáng kể chung. Các bên liên quan có thể là các công ty hoặc các cá nhân, bao gồm cả các thành viên gia đình thân cận của các cá nhân được coi là liên quan.

4. Tiền

	31/12/2019	1/1/2019
	VND'000	VND'000
Tiền mặt	252.305	58.007
Tiền gửi ngân hàng	516.794.344	261.987.420
	<hr/>	<hr/>
Tiền trong báo cáo lưu chuyển tiền tệ riêng	517.046.649	262.045.427

Công ty Cổ phần Thực phẩm Quốc tế
Thuyết minh báo cáo tài chính riêng cho năm kết thúc ngày 31 tháng 12 năm 2019
 (tiếp theo)

Mẫu B 09 – DN
*(Ban hành theo Thông tư số 200/2014/TT-BTC
 ngày 22/12/2014 của Bộ Tài chính)*

5. Phải thu của khách hàng

(a) Phải thu của khách hàng chi tiết theo khách hàng lớn

	31/12/2019	1/1/2019
	VND'000	VND'000
Công ty TNHH Dịch vụ EB	7.976.751	5.572.328
Công ty Cổ phần Dịch vụ Tổng hợp VinCommerce	6.785.952	4.806.694
Công ty TNHH MM Mega Market Việt Nam	4.789.915	3.202.498
Liên hiệp Hợp tác xã Thương mại Thành phố Hồ Chí Minh	2.804.313	3.898.136
Các khách hàng khác	13.033.010	11.261.791
	35.389.941	28.741.447

(b) Phải thu của khách hàng phân loại theo kỳ hạn thanh toán

	31/12/2019	1/1/2019
	VND'000	VND'000
Ngắn hạn	35.389.941	28.741.447
	35.389.941	28.741.447

6. Phải thu về cho vay ngắn hạn

	31/12/2019	1/1/2019
	VND'000	VND'000
Khoản vay ngắn hạn cấp cho một công ty con	69.341.174	76.248.621
	69.341.174	76.248.621

Khoản vay ngắn hạn cấp cho Công ty Cổ phần Thực phẩm Ava (“Avafood”), một công ty con, có hạn mức tín dụng là 5 triệu USD (1/1/2019: 5 triệu USD), không có đảm bảo và hưởng lãi suất năm là 3,3% trong năm (2018: từ 1,869% đến 3,3% một năm).

Công ty Cổ phần Thực phẩm Quốc tế**Thuyết minh báo cáo tài chính riêng cho năm kết thúc ngày 31 tháng 12 năm 2019
(tiếp theo)****Mẫu B 09 – DN***(Ban hành theo Thông tư số 200/2014/TT-BTC
ngày 22/12/2014 của Bộ Tài chính)***7. Hàng tồn kho**

	31/12/2019		1/1/2019	
	Giá gốc VND'000	Dự phòng VND'000	Giá gốc VND'000	Dự phòng VND'000
Hàng mua đang đi đường	9.719.234	-	26.967	-
Nguyên vật liệu	49.850.128	(64.631)	61.008.988	-
Công cụ và dụng cụ	4.560.503	(296.819)	5.467.593	(296.819)
Sản phẩm dở dang	7.847.627	-	4.284.841	-
Thành phẩm	135.920.321	(53.433)	153.364.918	(3.233)
	207.897.813	(414.883)	224.153.307	(300.052)

Biến động trong năm của dự phòng giảm giá hàng tồn kho như sau:

	2019 VND'000	2018 VND'000
Số dư đầu năm	300.052	314.737
Tăng dự phòng trong năm	1.965.042	1.205.406
Sử dụng dự phòng trong năm	(1.850.211)	(1.220.091)
Số dư cuối năm	414.883	300.052

Công ty Cổ phần Thực phẩm Quốc tế
Thuyết minh báo cáo tài chính riêng cho năm kết thúc ngày 31 tháng 12 năm 2019
(tiếp theo)

Mẫu B 09 – DN
(Ban hành theo Thông tư số 200/2014/TT-BTC
ngày 22/12/2014 của Bộ Tài chính)

8. Tài sản cố định hữu hình

	Máy móc và thiết bị VND'000	Phương tiện vận chuyển VND'000	Thiết bị văn phòng VND'000	Tổng VND'000
Nguyên giá				
Số dư đầu năm	313.999.264	6.979.189	10.442.126	331.420.579
Tăng trong năm	1.522.300	-	263.599	1.785.899
Thanh lý	(137.332.968)	(405.054)	-	(137.738.022)
Số dư cuối năm	178.188.596	6.574.135	10.705.725	195.468.456
Giá trị hao mòn lũy kế				
Số dư đầu năm	265.408.069	5.667.220	5.786.812	276.862.101
Khấu hao trong năm	13.997.123	252.848	1.568.340	15.818.311
Thanh lý	(131.182.886)	(405.054)	-	(131.587.940)
Số dư cuối năm	148.222.306	5.515.014	7.355.152	161.092.472
Giá trị còn lại				
Số dư đầu năm	48.591.195	1.311.969	4.655.314	54.558.478
Số dư cuối năm	29.966.290	1.059.121	3.350.573	34.375.984

Trong tài sản cố định hữu hình tại ngày 31 tháng 12 năm 2019 có các tài sản có nguyên giá 38.645 triệu VND (1/1/2019: 61.698 triệu VND), đã được khấu hao hết nhưng vẫn đang được sử dụng.

Giá trị còn lại của các tài sản cố định hữu hình tạm thời không sử dụng tại ngày 31 tháng 12 năm 2019 là 114 triệu VND (1/1/2019: 6.572 triệu VND).

Công ty Cổ phần Thực phẩm Quốc tế
Thuyết minh báo cáo tài chính riêng cho năm kết thúc ngày 31 tháng 12 năm 2019
 (tiếp theo)

Mẫu B 09 – DN
 (Ban hành theo Thông tư số 200/2014/TT-BTC
 ngày 22/12/2014 của Bộ Tài chính)

9. Tài sản cố định hữu hình thuê tài chính

	Thiết bị văn phòng VND'000
Nguyên giá	
Số dư đầu năm và cuối năm	198.603
Giá trị hao mòn lũy kế	
Số dư đầu năm	82.751
Khấu hao trong năm	39.721
Số dư cuối năm	122.472
Giá trị còn lại	
Số dư đầu năm	115.852
Số dư cuối năm	76.131

10. Tài sản cố định vô hình

	Phần mềm vi tính VND'000
Nguyên giá	
Số dư đầu năm và cuối năm	14.082.575
Giá trị hao mòn lũy kế	
Số dư đầu năm	7.950.509
Khấu hao trong năm	1.444.592
Số dư cuối năm	9.395.101
Giá trị còn lại	
Số dư đầu năm	6.132.066
Số dư cuối năm	4.687.474

Trong tài sản cố định vô hình tại ngày 31 tháng 12 năm 2019 có các tài sản có nguyên giá 1.851 triệu VND (1/1/2019: không), đã được khấu hao hết nhưng vẫn đang được sử dụng.

Công ty Cổ phần Thực phẩm Quốc tế
Thuyết minh báo cáo tài chính riêng cho năm kết thúc ngày 31 tháng 12 năm 2019 (tiếp theo)

Mẫu B 09 – DN
(Ban hành theo Thông tư số 200/2014/TT-BTC ngày 22/12/2014 của Bộ Tài chính)

11. Đầu tư vào một công ty con

	31/12/2019		1/1/2019	
	% sở hữu	% quyền biểu quyết	% sở hữu	% quyền biểu quyết
	Giá gốc VND'000	Dự phòng VND'000	Giá gốc VND'000	Dự phòng VND'000
Công ty Cổ phần Thực phẩm Ava	90,4%	90,4%	90,4%	90,4%
	94.145.809	(1.114.654)	94.145.809	-

Thông tin chi tiết về công ty con tại ngày 31 tháng 12 năm 2019 và ngày 1 tháng 1 năm 2019 được mô tả như sau:

Tên	Địa chỉ	Hoạt động chính
Công ty Cổ phần Thực phẩm Ava	Lô 13, Khu Công nghiệp Tam Phước, Xã Tam Phước, Thành phố Biên Hòa, Tỉnh Đồng Nai, Việt Nam.	Cung cấp dịch vụ chế biến và sản xuất các sản phẩm bao gồm nước ép trái cây, nước giải khát, nước uống tinh khiết, bánh, mứt và kẹo, thức ăn nhẹ; và các sản phẩm nông nghiệp, thủy sản và chăn nuôi; cho thuê nhà xưởng, văn phòng; xuất khẩu và nhập khẩu các sản phẩm.

Công ty chưa xác định giá trị hợp lý của khoản đầu tư này để thuyết minh trong báo cáo tài chính riêng bởi vì Chuẩn mực Kế toán Việt Nam, Chế độ Kế toán Doanh nghiệp Việt Nam hiện chưa có hướng dẫn về cách tính giá trị hợp lý sử dụng các kỹ thuật định giá. Giá trị hợp lý của khoản đầu tư này có thể khác với giá trị ghi sổ.

Công ty Cổ phần Thực phẩm Quốc tế
Thuyết minh báo cáo tài chính riêng cho năm kết thúc ngày 31 tháng 12 năm 2019
(tiếp theo)

Mẫu B 09 – DN
(Ban hành theo Thông tư số 200/2014/TT-BTC
ngày 22/12/2014 của Bộ Tài chính)

Biến động trong năm của dự phòng giảm giá đầu tư tài chính dài hạn như sau:

	2019	2018
	VND'000	VND'000
Số dư đầu năm	-	-
Tăng dự phòng trong năm	1.114.654	-
	1.114.654	-
Số dư cuối năm	1.114.654	-

12. Chi phí trả trước dài hạn

	Công cụ và dụng cụ
	VND'000
Số dư đầu năm	3.124.915
Tăng trong năm	390.600
Phân bổ trong năm	(1.649.612)
Số dư cuối năm	1.865.903

13. Tài sản thuế thu nhập hoãn lại

	Thuế suất	31/12/2019	1/1/2019
		VND'000	VND'000
Chi phí phải trả	20%	14.695.709	17.746.047
Các khoản dự phòng	20%	1.394.784	461.570
		16.090.493	18.207.617

Công ty Cổ phần Thực phẩm Quốc tế
Thuyết minh báo cáo tài chính riêng cho năm kết thúc ngày 31 tháng 12 năm 2019
(tiếp theo)

Mẫu B 09 – DN
(Ban hành theo Thông tư số 200/2014/TT-BTC
ngày 22/12/2014 của Bộ Tài chính)

14. Phải trả người bán

(a) Phải trả người bán chi tiết theo nhà cung cấp lớn

	31/12/2019		1/1/2019	
	Giá gốc VND'000	Số có khả năng trả nợ VND'000	Giá gốc VND'000	Số có khả năng trả nợ VND'000
Công ty TNHH Nước Giải khát Kirin Việt Nam	20.689.633	20.689.633	17.898.147	17.898.147
Công ty TNHH Bao bì Nước Giải khát Crown (Đồng Nai)	13.976.584	13.976.584	24.211.934	24.211.934
Công ty TNHH Việt Nam Chuanli Can Manufacturing	11.319.447	11.319.447	10.367.798	10.367.798
Các nhà cung cấp khác	38.840.123	38.840.123	36.043.167	36.043.167
	84.825.787	84.825.787	88.521.046	88.521.046

(b) Phải trả người bán phân loại theo kỳ hạn thanh toán

	31/12/2019		1/1/2019	
	Giá gốc VND'000	Số có khả năng trả nợ VND'000	Giá gốc VND'000	Số có khả năng trả nợ VND'000
Ngắn hạn	84.825.787	84.825.787	88.521.046	88.521.046

(c) Phải trả người bán là bên liên quan

	31/12/2019		1/1/2019	
	Giá gốc VND'000	Số có khả năng trả nợ VND'000	Giá gốc VND'000	Số có khả năng trả nợ VND'000
Công ty TNHH Nước Giải khát Kirin Việt Nam	20.689.633	20.689.633	17.898.147	17.898.147

Công ty Cổ phần Thực phẩm Quốc tế
Thuyết minh báo cáo tài chính riêng cho năm kết thúc ngày 31 tháng 12 năm 2019
(tiếp theo)

Mẫu B 09 – DN
(Ban hành theo Thông tư số 200/2014/TT-BTC
ngày 22/12/2014 của Bộ Tài chính)

Khoản phải trả cho Công ty TNHH Nước Giải khát Kirin Việt Nam phản ánh khoản phí gia công phải trả, không được đảm bảo, không chịu lãi và phải hoàn trả trong vòng 30 ngày kể từ ngày ghi trên hóa đơn.

15. Thuế phải nộp Nhà nước

	1/1/2019 VND'000	Phát sinh VND'000	Nộp VND'000	Cần trừ VND'000	31/12/2019 VND'000
Thuế giá trị gia tăng	8.113.881	161.081.953	(66.962.249)	(93.397.989)	8.835.596
Thuế thu nhập doanh nghiệp	7.773.180	63.489.408	(54.774.097)	-	16.488.491
Thuế thu nhập cá nhân	946.078	6.850.493	(6.993.998)	-	802.573
Các loại thuế khác	281.453	792.718	(564.546)	-	509.625
	17.114.592	232.214.572	(129.294.890)	(93.397.989)	26.636.285

16. Chi phí phải trả

	31/12/2019 VND'000	1/1/2019 VND'000
Chiết khấu thương mại và hoa hồng bán hàng	26.134.413	33.256.071
Chi phí khuyến mãi	26.364.770	35.722.939
Chi phí vận chuyển	6.375.434	1.331.112
Phí đặc phái nhân viên (*)	2.985.832	-
Chi phí khác	11.618.096	18.420.113
	73.478.545	88.730.235

(*) Theo Hợp đồng đặc phái nhân viên ngày 1 tháng 7 năm 2011, Công ty đã đồng ý trả phí đặc phái nhân viên cho Kirin Holdings Company, Limited, một bên liên quan, là đơn vị cung cấp dịch vụ tư vấn chiến lược và quản trị doanh nghiệp và hỗ trợ cho Công ty với một mức phí cố định được quy định trong hợp đồng cho từng nhân viên cụ thể.

Công ty Cổ phần Thực phẩm Quốc tế
Thuyết minh báo cáo tài chính riêng cho năm kết thúc ngày 31 tháng 12 năm 2019
(tiếp theo)

Mẫu B 09 – DN
(Ban hành theo Thông tư số 200/2014/TT-BTC
ngày 22/12/2014 của Bộ Tài chính)

17. Phải trả ngắn hạn khác

	31/12/2019 VND'000	1/1/2019 VND'000
Cổ tức phải trả	505.391	505.391
Phải trả phi thương mại cho một bên liên quan	244.354	201.817
Phải trả khác	271.204	224.338
	1.020.949	931.546

Khoản phải trả phi thương mại cho một bên liên quan không được đảm bảo, không chịu lãi và phải hoàn trả theo yêu cầu.

18. Nợ thuê tài chính dài hạn

	31/12/2019 VND'000	1/1/2019 VND'000
Nợ thuê tài chính	98.110	136.581

Điều khoản và điều kiện của các khoản nợ thuê tài chính như sau:

	Loại tiền	Lãi suất năm	Năm đáo hạn	31/12/2019 VND'000	1/1/2019 VND'000
Nợ từ Công ty TNHH Cho thuê Tài chính Quốc tế Chailease	VND	21,6%	2021	98.110	136.581

Các khoản tiền thuê tối thiểu phải trả cho các hợp đồng thuê tài chính không được hủy ngang như sau:

	Tổng khoản thanh toán tiền thuê tài chính VND'000	Tiền lãi thuê VND'000	Nợ gốc VND'000
Trong vòng 1 năm	65.282	16.554	48.728
Trong vòng 2 đến 5 năm	54.402	5.020	49.382
	119.684	21.574	98.110

Công ty Cổ phần Thực phẩm Quốc tế
Thuyết minh báo cáo tài chính riêng cho năm kết thúc ngày 31 tháng 12 năm 2019
(tiếp theo)

Mẫu B 09 – DN
*(Ban hành theo Thông tư số 200/2014/TT-BTC
ngày 22/12/2014 của Bộ Tài chính)*

19. Dự phòng phải trả

Biến động trong năm của dự phòng phải trả như sau:

	Dự phòng trợ cấp thôi việc VND'000
Số dư đầu năm	3.398.410
Dự phòng lập trong năm	296.084
Dự phòng sử dụng trong năm	(257.915)
Số dư cuối năm	<u>3.436.579</u>

Công ty Cổ phần Thực phẩm Quốc tế
Thuyết minh báo cáo tài chính riêng cho năm kết thúc ngày 31 tháng 12 năm 2019 (tiếp theo)

Mẫu B 09 – DN
 (Ban hành theo Thông tư số 200/2014/TT-BTC
 ngày 22/12/2014 của Bộ Tài chính)

20. Thay đổi vốn chủ sở hữu

	Vốn cổ phần VND'000	Thặng dư vốn cổ phần VND'000	Vốn khác của chủ sở hữu VND'000	Lỗ lũy kế VND'000	Tổng VND'000
Số dư tại ngày 1 tháng 1 năm 2018	871.409.840	85.035.704	90.034.048	(668.004.781)	378.474.811
Lợi nhuận thuần trong năm	-	-	-	180.815.833	180.815.833
Số dư tại ngày 1 tháng 1 năm 2019	871.409.840	85.035.704	90.034.048	(487.188.948)	559.290.644
Lợi nhuận thuần trong năm	-	-	-	223.194.001	223.194.001
Số dư tại ngày 31 tháng 12 năm 2019	871.409.840	85.035.704	90.034.048	(263.994.947)	782.484.645

Công ty Cổ phần Thực phẩm Quốc tế
Thuyết minh báo cáo tài chính riêng cho năm kết thúc ngày 31 tháng 12 năm 2019
(tiếp theo)

Mẫu B 09 – DN
(Ban hành theo Thông tư số 200/2014/TT-BTC
ngày 22/12/2014 của Bộ Tài chính)

21. Vốn cổ phần

Vốn cổ phần được duyệt và đã phát hành của Công ty là:

	31/12/2019	và 1/1/2019
	Số cổ phiếu	VND'000
Vốn cổ phần được duyệt và đã phát hành		
Cổ phiếu phổ thông	87.140.992	871.409.920
Số cổ phiếu đang lưu hành		
Cổ phiếu phổ thông	87.140.984	871.409.840

Cổ phiếu phổ thông có mệnh giá là 10.000 VND. Mỗi cổ phiếu phổ thông tương ứng với một quyền biểu quyết tại các cuộc họp cổ đông của Công ty. Các cổ đông được nhận cổ tức mà Công ty công bố vào từng thời điểm. Tất cả cổ phiếu phổ thông đều có thứ tự ưu tiên như nhau đối với tài sản còn lại của Công ty. Đối với cổ phiếu đã được Công ty mua lại, các quyền trên đều bị tạm ngừng cho tới khi chúng được phát hành lại.

Không có biến động vốn cổ phần trong năm.

22. Vốn khác của chủ sở hữu

Vào ngày 1 tháng 1 năm 2013, Công ty đã thay đổi đơn vị tiền tệ kế toán từ Đô la Mỹ (“USD”) sang Đồng Việt Nam (“VND”) phù hợp với các quy định trong Thông tư số 244/2010/TT/BTC do Bộ Tài chính ban hành ngày 31 tháng 12 năm 2009. Theo đó, toàn bộ số dư bằng USD tại ngày 31 tháng 12 năm 2012 được quy đổi sang VND theo tỷ giá hối đoái là 1 USD đổi 20.828 VND. Khoản chênh lệch giữa giá trị được quy đổi và mệnh giá của cổ phiếu phổ thông là 90.034.048.000 VND được ghi nhận trong vốn khác của chủ sở hữu.

23. Các khoản mục ngoài bảng cân đối kế toán

(a) Cam kết thuê

Các khoản tiền thuê tối thiểu phải trả cho các hợp đồng thuê hoạt động không được hủy ngang như sau:

	31/12/2019	1/1/2019
	VND'000	VND'000
Trong vòng 1 năm	12.128.526	11.761.695
Trong vòng 2 đến 5 năm	3.410.595	15.139.269
	15.539.121	26.900.964

Công ty Cổ phần Thực phẩm Quốc tế
Thuyết minh báo cáo tài chính riêng cho năm kết thúc ngày 31 tháng 12 năm 2019
(tiếp theo)

Mẫu B 09 – DN
(Ban hành theo Thông tư số 200/2014/TT-BTC
ngày 22/12/2014 của Bộ Tài chính)

(b) Ngoại tệ các loại

	31/12/2019		1/1/2019	
	Nguyên tệ	Tương đương VND'000	Nguyên tệ	Tương đương VND'000
USD	30.422	702.750	58.937	1.364.614
EUR	295	7.628	306	8.165
		710.378		1.372.779

24. Doanh thu bán hàng

Tổng doanh thu thể hiện tổng giá trị hàng bán không bao gồm thuế giá trị gia tăng.

Doanh thu thuần bao gồm:

	2019 VND'000	2018 VND'000
Tổng doanh thu		
▪ Doanh thu từ bán nước giải khát	1.526.506.783	1.467.375.905
▪ Doanh thu từ bán các sản phẩm khác	269.220.149	251.100.246
▪ Doanh thu từ bán phế liệu	1.034.007	831.043
	1.796.760.939	1.719.307.194
Trừ đi các khoản giảm trừ doanh thu		
▪ Giảm giá hàng bán	162.022.816	141.761.164
▪ Hàng bán bị trả lại	-	6.859
	162.022.816	141.768.023
Doanh thu thuần	1.634.738.123	1.577.539.171

Công ty Cổ phần Thực phẩm Quốc tế
Thuyết minh báo cáo tài chính riêng cho năm kết thúc ngày 31 tháng 12 năm 2019
(tiếp theo)

Mẫu B 09 – DN
(Ban hành theo Thông tư số 200/2014/TT-BTC
ngày 22/12/2014 của Bộ Tài chính)

25. Giá vốn hàng bán

	2019	2018
	VND'000	VND'000
Tổng giá vốn hàng bán		
▪ Giá vốn của nước giải khát	855.373.508	846.768.936
▪ Giá vốn của các sản phẩm khác	105.968.161	116.531.815
	961.341.669	963.300.751
	961.341.669	963.300.751

26. Doanh thu hoạt động tài chính

	2019	2018
	VND'000	VND'000
Lãi từ các khoản cho Avafood vay	2.443.838	2.150.626
Lãi tiền gửi ngân hàng	901.304	695.757
Lãi chênh lệch tỷ giá hối đoái	2.178.251	7.761.591
	5.523.393	10.607.974
	5.523.393	10.607.974

27. Chi phí tài chính

	2019	2018
	VND'000	VND'000
Chi phí lãi vay	29.403	2.444.401
Dự phòng giảm giá đầu tư tài chính dài hạn	1.114.654	-
Lỗ chênh lệch tỷ giá hối đoái	2.558.157	9.359.682
	3.702.214	11.804.083
	3.702.214	11.804.083

Công ty Cổ phần Thực phẩm Quốc tế
Thuyết minh báo cáo tài chính riêng cho năm kết thúc ngày 31 tháng 12 năm 2019
(tiếp theo)

Mẫu B 09 – DN
(Ban hành theo Thông tư số 200/2014/TT-BTC
ngày 22/12/2014 của Bộ Tài chính)

28. Chi phí bán hàng

	2019	2018
	VND'000	VND'000
Chi phí nhân viên và chi phí hỗ trợ	165.801.063	162.681.531
Chi phí quảng cáo và khuyến mãi	73.033.487	100.852.452
Chi phí vận chuyển	75.463.451	75.374.238
Chi phí thuê	10.324.991	9.723.778
Chi phí khác	19.081.740	21.197.631
	343.704.732	369.829.630
	343.704.732	369.829.630

29. Chi phí quản lý doanh nghiệp

	2019	2018
	VND'000	VND'000
Chi phí nhân viên	12.447.274	11.205.123
Chi phí tư vấn	3.203.700	3.143.972
Chi phí thuê	3.852.342	3.481.041
Chi phí khấu hao và phân bổ	3.026.623	3.012.968
Chi phí dự phòng	296.084	511.170
Chi phí khác	10.527.783	11.055.352
	33.353.806	32.409.626
	33.353.806	32.409.626

30. Thu nhập khác

	2019	2018
	VND'000	VND'000
Lãi từ thanh lý tài sản cố định hữu hình	-	209.091
Thu nhập khác	809.080	3.043.290
	809.080	3.252.381
	809.080	3.252.381

Công ty Cổ phần Thực phẩm Quốc tế
Thuyết minh báo cáo tài chính riêng cho năm kết thúc ngày 31 tháng 12 năm 2019
(tiếp theo)

Mẫu B 09 – DN
(Ban hành theo Thông tư số 200/2014/TT-BTC
ngày 22/12/2014 của Bộ Tài chính)

31. Chi phí khác

	2019 VND'000	2018 VND'000
Lỗi từ thanh lý tài sản cố định hữu hình	5.179.976	-
Chi phí khấu hao tài sản cố định hữu hình không sử dụng	3.730.957	4.034.465
Chi phí khác	1.256.709	2.136.431
	10.167.642	6.170.896

32. Chi phí sản xuất và kinh doanh theo yếu tố

	2019 VND'000	2018 VND'000
Chi phí nguyên vật liệu trong chi phí sản xuất	616.249.736	688.684.278
Chi phí nhân công và nhân viên và chi phí hỗ trợ	213.864.792	211.711.446
Chi phí khấu hao	17.302.624	19.789.396
Chi phí dịch vụ mua ngoài	481.126.768	471.669.948
Chi phí khác	25.281.146	27.942.972

33. Thuế thu nhập doanh nghiệp

(a) Ghi nhận trong báo cáo kết quả hoạt động kinh doanh riêng

	2019 VND'000	2018 VND'000
Chi phí thuế thu nhập hiện hành		
Năm hiện hành	57.918.824	45.276.324
Dự phòng thiếu trong những năm trước	5.570.584	-
	63.489.408	45.276.324
Chi phí/(lợi ích) thuế thu nhập hoãn lại		
Phát sinh và hoàn nhập các chênh lệch tạm thời	2.117.124	(18.207.617)
	65.606.532	27.068.707

Công ty Cổ phần Thực phẩm Quốc tế
Thuyết minh báo cáo tài chính riêng cho năm kết thúc ngày 31 tháng 12 năm 2019
(tiếp theo)

Mẫu B 09 – DN
(Ban hành theo Thông tư số 200/2014/TT-BTC
ngày 22/12/2014 của Bộ Tài chính)

(b) Đối chiếu thuế suất thực tế

	2019	2018
	VND'000	VND'000
Lợi nhuận kế toán trước thuế	288.800.533	207.884.540
Thuế tính theo thuế suất của Công ty	57.760.106	41.576.908
Chi phí không được khấu trừ thuế	2.275.842	947.672
Ghi nhận tài sản thuế thu nhập hoãn lại trước đây chưa được ghi nhận	-	(15.455.873)
Dự phòng thiếu trong những năm trước	5.570.584	-
	65.606.532	27.068.707

(c) Thuế suất áp dụng

Theo các điều khoản trong Giấy Chứng nhận Đầu tư của Công ty, Công ty có nghĩa vụ nộp cho Nhà nước thuế thu nhập bằng 15% trên lợi nhuận tính thuế trong 12 năm đầu tính từ năm hoạt động đầu tiên. Do đó, từ năm 2006 trở đi Công ty phải nộp thuế thu nhập doanh nghiệp theo mức thuế suất thuế thu nhập phổ thông áp dụng cho các doanh nghiệp chưa tính các ưu đãi.

Theo Nghị định số 24/2007/NĐ-CP ngày 14 tháng 2 năm 2007 (Nghị định này thay thế Nghị định số 164/2003/NĐ-CP ngày 22 tháng 12 năm 2003), Công ty được hưởng ưu đãi thuế do việc dời địa điểm hoạt động kinh doanh về khu vực ngoại ô. Trong năm 2006, Công ty đã dời một trong các dây chuyền sản xuất từ Thành phố Biên Hòa ra Khu Công nghiệp Tam Phước, Thành phố Biên Hòa. Theo đó, lợi nhuận phát sinh từ dây chuyền sản xuất này sẽ được miễn thuế thu nhập doanh nghiệp trong 2 năm và giảm 50% thuế thu nhập doanh nghiệp trong 6 năm tiếp theo. Cũng theo Nghị định này, Công ty được hưởng ưu đãi thuế đối với các khoản đầu tư vào các dây chuyền sản xuất mới đủ điều kiện của Nghị định này. Khoản ưu đãi thuế này bao gồm miễn thuế thu nhập doanh nghiệp 1 năm và giảm 50% thuế thu nhập doanh nghiệp trong 4 năm tiếp theo cho lợi nhuận của các dây chuyền sản xuất mới này.

Theo Nghị định số 124/2008/NĐ-CP ngày 11 tháng 12 năm 2008 (Nghị định này thay thế Nghị định số 24/2007/NĐ-CP ngày 14 tháng 2 năm 2007) và Nghị định số 122/2011/NĐ-CP ngày 27 tháng 12 năm 2012 (cung cấp một số điều chỉnh đối với Nghị định số 124/2008/NĐ-CP), Công ty sẽ tiếp tục được hưởng ưu đãi thuế theo Nghị định số 24/2007/NĐ-CP ngày 14 tháng 2 năm 2007.

Theo Công văn số 11924/TC-CST do Bộ Tài chính ban hành ngày 20 tháng 10 năm 2004, Công ty được giảm 50% thuế thu nhập doanh nghiệp trong 2 năm sau khi niêm yết cổ phiếu tại Trung tâm Giao dịch Chứng khoán Thành phố Hồ Chí Minh. Công ty đã hoàn tất việc đăng ký với cơ quan thuế để được áp dụng các khoản ưu đãi thuế này bắt đầu từ năm 2007.

Mức thuế suất thuế thu nhập phổ thông áp dụng cho các doanh nghiệp chưa tính các ưu đãi là 20%.

Công ty Cổ phần Thực phẩm Quốc tế**Thuyết minh báo cáo tài chính riêng cho năm kết thúc ngày 31 tháng 12 năm 2019
(tiếp theo)****Mẫu B 09 – DN**
*(Ban hành theo Thông tư số 200/2014/TT-BTC
ngày 22/12/2014 của Bộ Tài chính)***34. Các giao dịch chủ yếu với các bên liên quan**

Ngoài các số dư với các bên liên quan được trình bày tại các thuyết minh khác của báo cáo tài chính riêng này, trong năm Công ty có các giao dịch chủ yếu sau với các bên liên quan:

	Giá trị giao dịch	
	2019 VND'000	2018 VND'000
Công ty mẹ cấp cao		
Kirin Holdings Company, Limited		
Phí đặc phái nhân viên	5.896.570	5.650.277
Mua nguyên liệu	696.100	-
Công ty mẹ		
Kirin Holdings Singapore Pte. Ltd		
Hoàn trả khoản vay	-	181.880.000
Chi phí lãi vay	-	2.408.388
Công ty con		
Công ty Cổ phần Thực phẩm Ava		
Cho vay ngắn hạn	25.000.000	20.000.000
Thu nhập lãi cho vay	2.443.838	2.150.626
Phí gia công	25.296.229	24.635.913
Phí thuê nhà xưởng và văn phòng	5.932.212	5.932.212
Các bên liên quan khác		
Công ty TNHH Nước Giải khát Kirin Việt Nam		
Phí gia công	258.849.030	217.563.476
Mua dịch vụ	2.171.170	2.492.720
Bán hàng	387.007	29.234
Hàng bán bị trả lại	29.967	15.685
Thành viên Ban Giám đốc		
Phí đặc phái nhân viên	4.473.120	4.387.680
Tiền lương	1.818.000	1.818.000

Công ty Cổ phần Thực phẩm Quốc tế
Thuyết minh báo cáo tài chính riêng cho năm kết thúc ngày 31 tháng 12 năm 2019
(tiếp theo)

Mẫu B 09 – DN
(Ban hành theo Thông tư số 200/2014/TT-BTC
ngày 22/12/2014 của Bộ Tài chính)

35. Các giao dịch phi tiền tệ từ các hoạt động đầu tư

	2019 VND'000	2018 VND'000
Cần trừ các khoản phải trả với các khoản phải thu về cho vay và lãi cho vay từ một công ty con	34.351.285	33.624.937
Chuyển lãi cho vay phải thu sang cho vay ngắn hạn phải thu	2.443.838	2.150.626

36. Số liệu so sánh

Số liệu so sánh tại ngày 1 tháng 1 năm 2019 được mang sang từ số liệu trình bày trong báo cáo tài chính riêng của Công ty tại ngày và cho năm kết thúc ngày 31 tháng 12 năm 2018.


Ngày 25 tháng 3 năm 2020

Người lập:



Nguyễn Hồng Phong
Kế toán trưởng

Người duyệt:



Yutaka Ogami
Chủ tịch kiêm Tổng Giám đốc



