

Công ty Cổ phần Chứng khoán Bảo Việt

Báo cáo tài chính của Trụ sở chính Công ty

Cho năm tài chính kết thúc ngày 31 tháng 12 năm 2019



Công ty Cổ phần Chứng khoán Bảo Việt

MỤC LỤC

	<i>Trang</i>
Thông tin chung	1 - 2
Báo cáo của Hội đồng quản trị	3
Báo cáo kiểm toán độc lập của Trụ sở chính Công ty	4 - 5
Báo cáo tình hình tài chính của Trụ sở chính Công ty	6 - 10
Báo cáo kết quả hoạt động của Trụ sở chính Công ty	11 - 12
Báo cáo lưu chuyển tiền tệ của Trụ sở chính Công ty	13 - 16
Báo cáo tình hình biến động vốn chủ sở hữu của Trụ sở chính Công ty	17 - 18
Thuyết minh báo cáo tài chính của Trụ sở chính Công ty	19 - 66

Công ty Cổ phần Chứng khoán Bảo Việt

THÔNG TIN CHUNG

CÔNG TY

Công ty Cổ phần Chứng khoán Bảo Việt (“BVSC” hoặc “Công ty”) là một công ty cổ phần được thành lập theo Luật Doanh nghiệp của Việt Nam theo Giấy phép thành lập số 4640/GP-UB do Ủy ban Nhân dân Thành phố Hà Nội cấp ngày 01 tháng 10 năm 1999, Giấy phép Hoạt động Kinh doanh số 01/GPHĐKD ngày 26 tháng 11 năm 1999 do Ủy ban Chứng khoán Nhà nước cấp và Quyết định số 36/GPĐC-UBCK của Ủy ban Chứng khoán Nhà nước cấp ngày 02 tháng 8 năm 2017 điều chỉnh Giấy phép hoạt động kinh doanh chứng khoán số 01/GPHĐKD.

BVSC là công ty chứng khoán niêm yết trên thị trường chứng khoán Việt Nam, hoạt động với mục tiêu là đóng góp cho sự phát triển của thị trường chứng khoán, đem lại lợi ích cho khách hàng, các nhà đầu tư và cổ đông của Công ty.

Hoạt động chính trong năm hiện tại của Công ty bao gồm cung cấp các dịch vụ môi giới chứng khoán, lưu ký chứng khoán, tự doanh và bảo lãnh phát hành chứng khoán, tư vấn tài chính, đầu tư chứng khoán và giao dịch ký quỹ chứng khoán.

Công ty có trụ sở chính tại tầng 2 và 3, tòa nhà số 72 Trần Hưng Đạo, Quận Hoàn Kiếm, Hà Nội và Chi nhánh Thành phố Hồ Chí Minh tại Tòa nhà Tập đoàn Bảo Việt – số 233 Đồng Khởi, Quận 1, Thành phố Hồ Chí Minh.

Tại ngày 31 tháng 12 năm 2019, tổng vốn điều lệ của Công ty là 722.339.370.000 VND, vốn chủ sở hữu là 1.806.633.192.421 VND.

HỘI ĐỒNG QUẢN TRỊ

Các thành viên Hội đồng Quản trị trong năm và vào ngày lập báo cáo này như sau:

Ông Nguyễn Hồng Tuấn	Chủ tịch	Bổ nhiệm ngày 29 tháng 11 năm 2018
Ông Nguyễn Anh Tuấn	Thành viên	Bổ nhiệm ngày 12 tháng 5 năm 2016
Ông Lê Văn Bình	Thành viên	Bổ nhiệm ngày 15 tháng 4 năm 2015
Ông Nhữ Đình Hòa	Thành viên	Bổ nhiệm ngày 15 tháng 4 năm 2015
Ông Nguyễn Quang Hưng	Thành viên	Bổ nhiệm ngày 27 tháng 6 năm 2017

BAN KIỂM SOÁT

Các thành viên Ban Kiểm soát trong năm và vào ngày lập báo cáo này như sau:

Ông Nguyễn Xuân Hòa	Trưởng ban	Bổ nhiệm ngày 15 tháng 4 năm 2015
Ông Hoàng Giang Bình	Thành viên	Bổ nhiệm ngày 15 tháng 4 năm 2015
Bà Nguyễn Thị Thanh Vân	Thành viên	Bổ nhiệm ngày 15 tháng 4 năm 2015

BAN TỔNG GIÁM ĐỐC

Các thành viên Ban Tổng Giám đốc trong năm và vào ngày lập báo cáo này như sau:

Ông Nhữ Đình Hòa	Tổng Giám đốc	Tái bổ nhiệm ngày 05 tháng 5 năm 2017
Bà Nguyễn Thị Thanh Thủy	Phó Tổng Giám đốc	Tái bổ nhiệm ngày 14 tháng 7 năm 2019
Ông Võ Hữu Tuấn	Phó Tổng Giám đốc kiêm Giám đốc Chi nhánh tại Thành phố Hồ Chí Minh	Tái bổ nhiệm ngày 05 tháng 5 năm 2017

Công ty Cổ phần Chứng khoán Bảo Việt

THÔNG TIN CHUNG (tiếp theo)

NGƯỜI ĐẠI DIỆN THEO PHÁP LUẬT

Người đại diện theo pháp luật của Công ty trong năm và vào ngày lập báo cáo này là ông Nhĩ Đình Hòa, chức danh Tổng Giám đốc.

KIỂM TOÁN VIÊN

Công ty Trách nhiệm Hữu hạn Ernst & Young Việt Nam là công ty kiểm toán cho Công ty.

Công ty Cổ phần Chứng khoán Bảo Việt

BÁO CÁO CỦA HỘI ĐỒNG QUẢN TRỊ

Hội đồng Quản trị Công ty Cổ phần Chứng khoán Bảo Việt ("Công ty") trình bày báo cáo này và phê duyệt báo cáo tài chính của Trụ sở chính Công ty cho năm tài chính kết thúc ngày 31 tháng 12 năm 2019.

TRÁCH NHIỆM CỦA BAN TỔNG GIÁM ĐỐC ĐỐI VỚI BÁO CÁO TÀI CHÍNH CỦA TRỤ SỞ CHÍNH CÔNG TY

Ban Tổng Giám đốc Công ty chịu trách nhiệm đảm bảo báo cáo tài chính của Trụ sở chính Công ty cho từng năm tài chính phản ánh trung thực và hợp lý tình hình tài chính, kết quả hoạt động kinh doanh, tình hình lưu chuyển tiền tệ và tình hình biến động vốn chủ sở hữu của Trụ sở chính Công ty trong năm. Trong quá trình lập báo cáo tài chính của Trụ sở chính Công ty này, Ban Tổng Giám đốc cần phải:

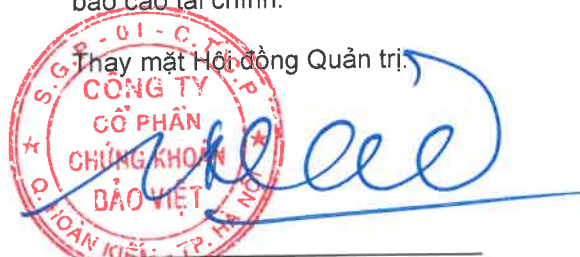
- ▶ lựa chọn các chính sách kế toán thích hợp và áp dụng các chính sách này một cách nhất quán;
- ▶ thực hiện các đánh giá và ước tính một cách hợp lý và thận trọng;
- ▶ nêu rõ các chuẩn mực kế toán áp dụng cho Công ty có được tuân thủ hay không và tất cả những sai lệch trọng yếu so với những chuẩn mực này đã được trình bày và giải thích trong báo cáo tài chính của Trụ sở chính Công ty; và
- ▶ lập báo cáo tài chính của Trụ sở chính Công ty trên cơ sở nguyên tắc hoạt động liên tục trừ trường hợp không thể cho rằng Công ty sẽ tiếp tục hoạt động.

Ban Tổng Giám đốc Công ty chịu trách nhiệm đảm bảo việc các sổ sách kế toán thích hợp được lưu giữ để phản ánh tình hình tài chính của Trụ sở chính Công ty, với mức độ chính xác hợp lý, tại bất kỳ thời điểm nào và đảm bảo rằng các sổ sách kế toán tuân thủ với chế độ kế toán đã được áp dụng. Ban Tổng Giám đốc Công ty cũng chịu trách nhiệm về việc quản lý các tài sản của Công ty và do đó phải thực hiện các biện pháp thích hợp để ngăn chặn và phát hiện các hành vi gian lận và những vi phạm khác.

Ban Tổng Giám đốc Công ty cam kết đã tuân thủ những yêu cầu nêu trên trong việc lập báo cáo tài chính của Trụ sở chính Công ty kèm theo.

PHÊ DUYỆT BÁO CÁO TÀI CHÍNH CỦA TRỤ SỞ CHÍNH CÔNG TY

Chúng tôi phê duyệt báo cáo tài chính của Trụ sở chính Công ty kèm theo. Báo cáo tài chính của Trụ sở chính Công ty này đã phản ánh trung thực và hợp lý tình hình tài chính của Trụ sở chính Công ty tại ngày 31 tháng 12 năm 2019, kết quả hoạt động kinh doanh, tình hình lưu chuyển tiền tệ và tình hình biến động vốn chủ sở hữu Trụ sở chính Công ty cho năm tài chính kết thúc cùng ngày phù hợp với các Chuẩn mực Kế toán Việt Nam, Chế độ Kế toán doanh nghiệp Việt Nam, các hướng dẫn kế toán áp dụng cho công ty chứng khoán và các quy định pháp lý có liên quan đến việc lập và trình bày báo cáo tài chính.

Thay mặt Hội đồng Quản trị,


Ông Nguyễn Hồng Tuấn
Chủ tịch

Hà Nội, Việt Nam

Ngày 23 tháng 3 năm 2020

Số tham chiếu: 60758149/21085188/TSC

BÁO CÁO KIỂM TOÁN BÁO CÁO TÀI CHÍNH CỦA TRỤ SỞ CHÍNH CÔNG TY

**Kính gửi: Các cổ đông
Công ty Cổ phần Chứng khoán Bảo Việt**

Chúng tôi đã kiểm toán báo cáo tài chính kèm theo của Trụ sở chính Công ty Cổ phần Chứng khoán Bảo Việt ("Công ty") được lập ngày 23 tháng 3 năm 2020 và được trình bày từ trang 06 đến trang 66, bao gồm báo cáo tình hình tài chính của Trụ sở chính Công ty tại ngày 31 tháng 12 năm 2019, báo cáo kết quả hoạt động của Trụ sở chính Công ty, báo cáo lưu chuyển tiền tệ của Trụ sở chính Công ty và báo cáo tình hình biến động vốn chủ sở hữu của Trụ sở chính Công ty cho năm tài chính kết thúc cùng ngày và các thuyết minh báo cáo tài chính của Trụ sở chính Công ty kèm theo.

Trách nhiệm của Ban Tổng Giám đốc Công ty

Ban Tổng Giám đốc Công ty chịu trách nhiệm về việc lập và trình bày trung thực và hợp lý báo cáo tài chính của Trụ sở chính Công ty theo các Chuẩn mực Kế toán Việt Nam, Chế độ Kế toán doanh nghiệp Việt Nam, các hướng dẫn kế toán áp dụng cho công ty chứng khoán và các quy định pháp lý có liên quan đến việc lập và trình bày báo cáo tài chính, và chịu trách nhiệm về kiểm soát nội bộ mà Ban Tổng Giám đốc xác định là cần thiết để đảm bảo cho việc lập và trình bày báo cáo tài chính của Trụ sở chính Công ty không có sai sót trọng yếu do gian lận hoặc nhầm lẫn.

Trách nhiệm của Kiểm toán viên

Trách nhiệm của chúng tôi là đưa ra ý kiến về báo cáo tài chính của Trụ sở chính Công ty dựa trên kết quả của cuộc kiểm toán. Chúng tôi đã tiến hành Kiểm toán theo các Chuẩn mực Kiểm toán Việt Nam. Các chuẩn mực này yêu cầu chúng tôi tuân thủ chuẩn mực và các quy định về đạo đức nghề nghiệp, lập kế hoạch và thực hiện cuộc kiểm toán để đạt được sự đảm bảo hợp lý về việc liệu báo cáo tài chính của Trụ sở chính Công ty có còn sai sót trọng yếu hay không.



Công việc kiểm toán bao gồm thực hiện các thủ tục nhằm thu thập các bằng chứng kiểm toán về các số liệu và thuyết minh trên báo cáo tài chính của Trụ sở chính Công ty. Các thủ tục kiểm toán được lựa chọn dựa trên xét đoán của kiểm toán viên, bao gồm đánh giá rủi ro có sai sót trọng yếu trong báo cáo tài chính của Trụ sở chính Công ty do gian lận hoặc nhầm lẫn. Khi thực hiện đánh giá các rủi ro này, kiểm toán viên đã xem xét kiểm soát nội bộ của Công ty liên quan đến việc lập và trình bày báo cáo tài chính của Trụ sở chính Công ty trung thực, hợp lý nhằm thiết kế các thủ tục kiểm toán phù hợp với tình hình thực tế, tuy nhiên không nhằm mục đích đưa ra ý kiến về hiệu quả của kiểm soát nội bộ của Công ty. Công việc kiểm toán cũng bao gồm đánh giá tính thích hợp của các chính sách kế toán được áp dụng và tính hợp lý của các ước tính kế toán của Ban Tổng Giám đốc cũng như đánh giá việc trình bày tổng thể báo cáo tài chính của Trụ sở chính Công ty.

Chúng tôi tin tưởng rằng các bằng chứng kiểm toán mà chúng tôi đã thu thập được là đầy đủ và thích hợp để làm cơ sở cho ý kiến kiểm toán của chúng tôi.

Ý kiến của Kiểm toán viên

Theo ý kiến của chúng tôi, báo cáo tài chính của Trụ sở chính Công ty đã phản ánh trung thực và hợp lý, trên các khía cạnh trọng yếu, tình hình tài chính của Trụ sở chính Công ty tại ngày 31 tháng 12 năm 2019, kết quả hoạt động kinh doanh của Trụ sở chính Công ty, tình hình lưu chuyển tiền tệ của Trụ sở chính Công ty và tình hình biến động vốn chủ sở hữu của Trụ sở chính Công ty cho năm tài chính kết thúc cùng ngày, phù hợp với các Chuẩn mực Kế toán Việt Nam, Chế độ Kế toán doanh nghiệp Việt Nam, các hướng dẫn kế toán áp dụng cho các công ty chứng khoán và các quy định pháp lý có liên quan đến việc lập và trình bày báo cáo tài chính.

Công ty Trách nhiệm Hữu hạn Ernst & Young Việt Nam



Đặng Phương Hà
Phó Tổng Giám đốc
Số Giấy CNĐKHN Kiểm toán: 2400-2018-004-1

Nguyễn Văn Trung
Chủ nhiệm kiểm toán
Số Giấy CNĐKHN Kiểm toán: 3847-2016-004-1

Hà Nội, Việt Nam

Ngày 23 tháng 3 năm 2020

BÁO CÁO TÌNH HÌNH TÀI CHÍNH CỦA TRỤ SỞ CHÍNH CÔNG TY
ngày 31 tháng 12 năm 2019

Đơn vị tính: VND

Mã số	CHỈ TIÊU	Thuyết minh	Số cuối năm	Số đầu năm
100	A. TÀI SẢN NGẮN HẠN		2.211.593.451.122	2.534.618.581.565
110	I. Tài sản tài chính		2.209.214.363.376	2.533.076.398.584
111	1. Tiền và các khoản tương đương tiền	5	171.303.263.038	456.373.420.721
111.1	a. Tiền		171.303.263.038	456.373.420.721
112	2. Các tài sản tài chính ghi nhận thông qua lãi/lỗ (FVTPL)	7.1	421.327.957.700	252.425.875.043
113	3. Các khoản đầu tư nắm giữ đến ngày đáo hạn (HTM)	7.3	10.022.246.575	51.600.000.002
114	4. Các khoản cho vay	7.4	1.514.325.651.880	1.682.728.337.545
115	5. Tài sản tài chính sẵn sàng để bán (AFS)	7.2	131.915.592.497	128.006.432.497
116	6. Dự phòng suy giảm giá trị các tài sản tài chính và tài sản thế chấp	7.6	(77.943.762.861)	(65.169.527.850)
117	7. Các khoản phải thu	8	17.888.832.396	20.925.796.544
117.2	a. Phải thu và dự thu cổ tức, tiền lãi các tài sản tài chính		17.888.832.396	20.925.796.544
117.4	- Dự thu cổ tức, tiền lãi chưa đến ngày nhận		17.888.832.396	20.925.796.544
118	8. Trả trước cho người bán	8	5.900.697.898	6.434.367.194
119	9. Phải thu các dịch vụ công ty chứng khoán cung cấp	8	2.942.702.114	3.889.095.940
122	10. Các khoản phải thu khác	8	27.263.485.838	11.594.904.647
129	11. Dự phòng suy giảm giá trị các khoản phải thu	8	(15.732.303.699)	(15.732.303.699)
130	II. Tài sản ngắn hạn khác	9	2.379.087.746	1.542.182.981
131	1. Tạm ứng		465.827.230	174.751.380
132	2. Vật tư văn phòng, công cụ, dụng cụ		436.713.450	129.775.280
133	3. Chi phí trả trước ngắn hạn		1.476.547.066	1.237.656.321
200	B. TÀI SẢN DÀI HẠN		178.492.591.971	376.457.833.988
210	I. Tài sản tài chính dài hạn		118.581.166.699	306.216.244.096
212	1. Các khoản đầu tư		120.449.203.000	333.532.709.546
212.1	a. Các khoản đầu tư nắm giữ đến ngày đáo hạn	7.3	-	142.759.886.546
212.4	b. Đầu tư dài hạn khác	7.2	120.449.203.000	190.772.823.000
213	2. Dự phòng suy giảm tài sản tài chính dài hạn	7.6	(1.868.036.301)	(27.316.465.450)
220	II. Tài sản cố định		16.102.492.544	15.423.437.005
221	1. Tài sản cố định hữu hình	10	13.862.599.093	12.902.369.967
222	a. Nguyên giá		27.126.529.298	32.040.068.617
223a	b. Giá trị hao mòn lũy kế		(13.263.930.205)	(19.137.698.650)
227	2. Tài sản cố định vô hình	11	2.239.893.451	2.521.067.038
228	a. Nguyên giá		14.530.251.090	14.019.651.090
229a	b. Giá trị hao mòn lũy kế		(12.290.357.639)	(11.498.584.052)
250	III. Tài sản dài hạn khác		43.808.932.728	54.818.152.887
251	1. Cầm cố, thế chấp, ký quỹ, ký cược dài hạn		207.842.932	285.173.927
252	2. Chi phí trả trước dài hạn	12	22.422.112.309	34.532.978.960
254	3. Tiền nộp Quỹ Hỗ trợ thanh toán	13	21.178.977.487	20.000.000.000
270	TỔNG CỘNG TÀI SẢN		2.390.086.043.093	2.911.076.415.553

BÁO CÁO TÌNH HÌNH TÀI CHÍNH CỦA TRỤ SỞ CHÍNH CÔNG TY (tiếp theo)
 ngày 31 tháng 12 năm 2019

Đơn vị tính: VND

Mã số	CHỈ TIÊU	Thuyết minh	Số cuối năm	Số đầu năm
300	C. NỢ PHẢI TRẢ		583.452.850.672	1.218.924.373.089
310	I. Nợ phải trả ngắn hạn		173.097.424.662	898.262.560.827
311	1. Vay và nợ thuê tài chính ngắn hạn		100.000.000.000	129.900.000.000
312	a. Vay ngắn hạn	14	100.000.000.000	129.900.000.000
318	2. Phải trả hoạt động giao dịch chứng khoán	15	2.807.188.368	3.697.691.187
320	3. Phải trả người bán ngắn hạn	16	442.017.424	2.515.052.852
321	4. Người mua trả tiền trước ngắn hạn		5.760.631.817	1.223.000.000
322	5. Thuế và các khoản phải nộp Nhà nước	17	6.194.592.686	5.698.749.917
323	6. Phải trả người lao động		24.440.756.001	23.299.190.380
324	7. Các khoản trích nộp phúc lợi nhân viên		177.270.049	56.499.355
325	8. Chi phí phải trả ngắn hạn	18	2.101.308.144	3.877.690.204
326	9. Phải trả nội bộ ngắn hạn		7.127.107.131	4.539.330.205
329	10. Các khoản phải trả, phải nộp khác ngắn hạn	19	8.965.210.221	551.236.620.535
330	11. Dự phòng phải trả ngắn hạn		8.675.584.703	6.000.000.000
331	12. Quỹ khen thưởng, phúc lợi		6.405.758.118	6.061.490.456
332	13. Giao dịch mua bán lại trái phiếu	20	-	160.157.245.736
340	II. Nợ phải trả dài hạn		410.355.426.010	320.661.812.262
346	1. Trái phiếu phát hành dài hạn	21	400.387.697.434	312.922.170.663
356	2. Thuế thu nhập hoãn lại phải trả	29.2	9.967.728.576	7.739.641.599
400	D. VỐN CHỦ SỞ HỮU		1.806.633.192.421	1.692.152.042.464
410	I. Vốn chủ sở hữu	22	1.806.633.192.421	1.692.152.042.464
411	1. Vốn đầu tư của chủ sở hữu		1.332.095.854.220	1.332.095.854.220
411.1	a. Vốn góp của chủ sở hữu		722.339.370.000	722.339.370.000
411.1a	- Cổ phiếu phổ thông có quyền biểu quyết		722.339.370.000	722.339.370.000
411.2	b. Thặng dư vốn cổ phần		610.253.166.720	610.253.166.720
411.5	c. Cổ phiếu quỹ		(496.682.500)	(496.682.500)
412	2. Chênh lệch đánh giá tài sản theo giá trị hợp lý	30	30.894.437.854	23.148.061.854
414	3. Quỹ dự trữ bổ sung vốn điều lệ		42.517.552.484	36.121.049.159
415	4. Quỹ dự phòng tài chính và rủi ro nghiệp vụ		42.517.552.484	36.121.049.159
417	5. Lợi nhuận chưa phân phối		358.607.795.379	264.666.028.072
417.1	a. Lợi nhuận sau thuế đã thực hiện		380.595.251.718	294.233.027.901
417.2	b. Lỗ sau thuế chưa thực hiện		(21.987.456.339)	(29.566.999.829)
440	TỔNG CỘNG NỢ PHẢI TRẢ VÀ VỐN CHỦ SỞ HỮU		2.390.086.043.093	2.911.076.415.553

BÁO CÁO TÌNH HÌNH TÀI CHÍNH CỦA TRỤ SỞ CHÍNH CÔNG TY (tiếp theo)
ngày 31 tháng 12 năm 2019

CÁC CHỈ TIÊU NGOÀI BÁO CÁO TÌNH HÌNH TÀI CHÍNH

Mã số	CHỈ TIÊU	Thuyết minh	Số cuối năm	Số đầu năm
	A. TÀI SẢN CỦA CÔNG TY CHỨNG KHOÁN (CTCK) VÀ TÀI SẢN QUẢN LÝ THEO CAM KẾT			
006	1. Cổ phiếu đang lưu hành (cổ phiếu)		72.200.145	72.200.145
007	2. Cổ phiếu quỹ (cổ phiếu)		33.792	33.792
008	3. Tài sản tài chính niêm yết/đăng ký giao dịch tại Trung tâm Lưu ký Chứng khoán ("VSD") của CTCK (VND)	23.1	154.658.540.000	205.698.370.000
009	4. Tài sản tài chính đã lưu ký tại VSD và chưa giao dịch của CTCK (VND)	23.2	3.000.000.000	3.000.040.000
010	5. Tài sản tài chính chờ về của CTCK (VND)	23.3	385.900.000	2.213.300.000
012	6. Tài sản tài chính chưa lưu ký tại VSD của CTCK (VND)	23.4	174.686.470.000	174.686.470.000
	B. TÀI SẢN VÀ CÁC KHOẢN PHẢI TRẢ VỀ TÀI SẢN QUẢN LÝ CAM KẾT VỚI KHÁCH HÀNG			
021	1. Tài sản tài chính niêm yết/đăng ký giao dịch tại VSD của Nhà đầu tư (VND)	23.5	20.021.905.349.000	19.169.226.150.000
021.1	a. Tài sản tài chính giao dịch tự do chuyển nhượng (VND)		19.505.249.217.000	18.639.227.340.000
021.2	b. Tài sản tài chính hạn chế chuyển nhượng (VND)		184.460.210.000	251.076.790.000
021.3	c. Tài sản tài chính giao dịch cầm cố (VND)		133.037.700.000	53.851.850.000
021.4	d. Tài sản tài chính phong tỏa, tạm giữ (VND)		92.969.860.000	92.969.860.000
021.5	e. Tài sản tài chính chờ thanh toán (VND)		106.188.362.000	132.100.310.000

BÁO CÁO TÌNH HÌNH TÀI CHÍNH CỦA TRỤ SỞ CHÍNH CÔNG TY (tiếp theo)
 ngày 31 tháng 12 năm 2019

CÁC CHỈ TIÊU NGOÀI BÁO CÁO TÌNH HÌNH TÀI CHÍNH (tiếp theo)

Mã số	CHỈ TIÊU	Thuyết minh	Số cuối năm	Số đầu năm
	B. TÀI SẢN VÀ CÁC KHOẢN PHẢI TRẢ VỀ TÀI SẢN QUẢN LÝ CAM KẾT VỚI KHÁCH HÀNG (tiếp theo)			
022	2. Tài sản tài chính đã lưu ký tại VSD và chưa giao dịch của Nhà đầu tư (VND)	23.6	9.472.260.000	136.988.930.000
022.1	a. Tài sản tài chính đã lưu ký tại VSD và chưa giao dịch, tự do chuyển nhượng (VND)		4.827.080.000	1.610.510.000
022.2	b. Tài sản tài chính đã lưu ký tại VSD và chưa giao dịch, hạn chế chuyển nhượng (VND)		4.645.180.000	135.378.420.000
023	3. Tài sản tài chính chờ về của Nhà đầu tư (VND)		80.381.344.000	147.794.220.000
024b	4. Tài sản tài chính chưa lưu ký tại VSD của Nhà đầu tư (VND)		2.492.322.700.000	1.809.322.700.000
026	5. Tiền gửi của khách hàng (VND)		406.620.375.774	576.028.186.500
027	a. Tiền gửi của Nhà đầu tư về giao dịch chứng khoán theo phương thức CTCK quản lý (VND)	23.7	183.147.762.589	334.587.083.227
028	b. Tiền gửi tổng hợp giao dịch chứng khoán của khách hàng (VND)	23.7	223.301.242.574	235.604.670.445
030	c. Tiền gửi của Tổ chức phát hành chứng khoán (VND)		171.370.611	5.836.432.828

BÁO CÁO TÌNH HÌNH TÀI CHÍNH CỦA TRỤ SỞ CHÍNH CÔNG TY (tiếp theo)
ngày 31 tháng 12 năm 2019

CÁC CHỈ TIÊU NGOÀI BÁO CÁO TÌNH HÌNH TÀI CHÍNH (tiếp theo)

Mã số	CHỈ TIÊU	Thuyết minh	Số cuối năm	Số đầu năm
	B. TÀI SẢN VÀ CÁC KHOẢN PHẢI TRẢ VỀ TÀI SẢN QUẢN LÝ CAM KẾT VỚI KHÁCH HÀNG (tiếp theo)			
031	6. Phải trả khách hàng (VND)		406.620.375.774	576.028.186.500
	a. Phải trả Nhà đầu tư về tiền gửi giao dịch chứng khoán theo phương thức CTCK quản lý (VND)	23.8	384.449.342.204	511.947.230.171
031.1	- Phải trả Nhà đầu tư trong nước về tiền gửi giao dịch chứng khoán theo phương thức CTCK quản lý (VND)		383.218.305.210	510.606.483.245
031.2	- Phải trả Nhà đầu tư nước ngoài về tiền gửi giao dịch chứng khoán theo phương thức CTCK quản lý (VND)		1.231.036.994	1.340.746.926
032	b. Phải trả Tổ chức phát hành chứng khoán (VND)		13.582.051.540	5.292.632.271
035	c. Phải trả cổ tức, gốc và lãi trái phiếu (VND)		8.588.982.030	58.788.324.058

Bà Vũ Thị Thùy Linh
Người lập
Phó phòng Tài chính Kế toán

Bà Nguyễn Hồng Thủy
Người phê duyệt
Trưởng phòng Tài chính Kế toán



Ông Nhữ Đình Hòa
Người phê duyệt
Tổng Giám đốc

Hà Nội, Việt Nam

Ngày 23 tháng 3 năm 2020

BÁO CÁO KẾT QUẢ HOẠT ĐỘNG CỦA TRỤ SỞ CHÍNH CÔNG TY
cho năm tài chính kết thúc ngày 31 tháng 12 năm 2019

Đơn vị tính: VND

Mã số	CHỈ TIÊU	Thuyết minh	Năm nay	Năm trước
	I. DOANH THU HOẠT ĐỘNG			
01	1. Lãi từ các tài sản tài chính ghi nhận thông qua lãi/lỗ (FVTPL)		184.910.055.845	141.259.273.145
01.1	a. Lãi bán các tài sản tài chính FVTPL	24.1	51.447.253.099	37.337.826.892
01.2	b. Chênh lệch tăng đánh giá lại các tài sản tài chính FVTPL	24.2	63.837.989.373	83.596.850.159
01.3	c. Cổ tức, tiền lãi phát sinh từ tài sản tài chính FVTPL	24.3	69.624.813.373	20.324.596.094
02	2. Lãi từ các khoản đầu tư nắm giữ đến ngày đáo hạn (HTM)	24.3	2.943.826.785	20.869.796.639
03	3. Lãi từ các khoản cho vay và phải thu	24.3	193.702.056.566	168.791.290.501
04	4. Lãi từ tài sản tài chính sẵn sàng để bán (AFS)	24.3	4.971.727.400	4.917.148.400
06	5. Doanh thu nghiệp vụ môi giới chứng khoán	24.4	67.171.428.793	85.725.414.243
07	6. Doanh thu nghiệp vụ bảo lãnh, đại lý phát hành chứng khoán	24.4	220.000	115.000
09	7. Doanh thu nghiệp vụ lưu ký chứng khoán	24.4	3.246.731.410	3.785.849.886
10	8. Doanh thu hoạt động tư vấn tài chính	24.4	8.068.636.362	3.435.386.364
11	9. Thu nhập hoạt động khác	24.4	1.678.491.715	888.726.561
20	Cộng doanh thu hoạt động		466.693.174.876	429.673.000.739
	II. CHI PHÍ HOẠT ĐỘNG			
21	1. Lỗ từ các tài sản tài chính ghi nhận thông qua lãi/lỗ (FVTPL)		(139.063.068.343)	(150.518.432.512)
21.1	a. Lỗ bán các tài sản tài chính FVTPL	24.1	(83.096.115.437)	(36.311.621.285)
21.2	b. Chênh lệch giảm đánh giá lại các tài sản tài chính FVTPL	24.2	(55.966.952.906)	(114.206.811.227)
24	2. Hoàn nhập/(chi phí) dự phòng tài sản tài chính, xử lý tổn thất các khoản phải thu khó đòi và lỗ suy giảm tài sản tài chính và chi phí đi vay của các khoản cho vay	25	12.674.194.138	3.268.735.583
26	3. Chi phí hoạt động tự doanh		(2.929.485.497)	(2.161.594.969)
27	4. Chi phí nghiệp vụ môi giới chứng khoán		(59.822.233.785)	(75.445.421.931)
30	5. Chi phí nghiệp vụ lưu ký chứng khoán		(8.236.520.197)	(8.241.270.290)
31	6. Chi phí hoạt động tư vấn tài chính		(9.710.849.534)	(3.372.422.147)
32	7. Chi phí các dịch vụ khác		(7.799.635.187)	(7.473.542.984)
40	Cộng chi phí hoạt động		(214.887.598.405)	(243.943.949.250)
	III. DOANH THU HOẠT ĐỘNG TÀI CHÍNH			
41	1. Chênh lệch lãi tỉ giá hối đoái đã thực hiện và chưa thực hiện		119.046	-
42	2. Doanh thu, dự thu cổ tức, lãi tiền gửi không cố định		15.915.748.286	15.548.877.329
50	Cộng doanh thu hoạt động tài chính		15.915.867.332	15.548.877.329

BÁO CÁO KẾT QUẢ HOẠT ĐỘNG CỦA TRỤ SỞ CHÍNH CÔNG TY (tiếp theo)
cho năm tài chính kết thúc ngày 31 tháng 12 năm 2019

Đơn vị tính: VND

Mã số	CHỈ TIÊU	Thuyết minh	Năm nay	Năm trước
	IV. CHI PHÍ TÀI CHÍNH			
51	1. Chênh lệch lỗ tỉ giá hối đoái đã và chưa thực hiện		(1.976.854)	-
52	2. Chi phí lãi vay	26	(39.502.779.067)	(27.617.501.931)
60	Cộng chi phí tài chính		(39.504.755.921)	(27.617.501.931)
62	V. CHI PHÍ QUẢN LÝ CÔNG TY CHỨNG KHOÁN	27	(66.537.616.758)	(53.549.933.971)
70	VI. KẾT QUẢ HOẠT ĐỘNG		161.679.071.124	120.110.492.916
	VII. THU NHẬP VÀ CHI PHÍ KHÁC			
71	1. Thu nhập khác	28	394.272.728	214.282.701
72	2. Chi phí khác	28	(493.614.540)	(464.040.000)
80	Cộng kết quả hoạt động khác		(99.341.812)	(249.757.299)
90	VIII. TỔNG LỢI NHUẬN KẾ TOÁN TRƯỚC THUẾ		161.579.729.312	119.860.735.617
91	1. Lợi nhuận đã thực hiện		153.708.692.845	150.470.696.685
92	2. Lợi nhuận/(Lỗ) chưa thực hiện		7.871.036.467	(30.609.961.068)
100	IX. CHI PHÍ THUẾ THU NHẬP DOANH NGHIỆP (TNDN)	29	(17.730.426.642)	(18.422.330.109)
100.1	1. Chi phí thuế TNDN hiện hành	29.1	(17.438.933.665)	(20.912.371.934)
100.2	2. Thu nhập/(chi phí) thuế TNDN hoãn lại	29.2	(291.492.977)	2.490.041.825
200	X. LỢI NHUẬN KẾ TOÁN SAU THUẾ TNDN		143.849.302.670	101.438.405.508
300	XI. THU NHẬP/(LỖ) TOÀN DIỆN KHÁC SAU THUẾ TNDN	31	7.746.376.000	(2.307.620.480)
301	1. Lãi/(lỗ) từ đánh giá lại các tài sản tài chính sẵn sàng để bán		7.746.376.000	(2.307.620.480)
400	Tổng thu nhập/(lỗ) toàn diện		7.746.376.000	(2.307.620.480)

Bà Vũ Thị Thùy Linh
Người lập
Phó phòng Tài chính Kế toán

Bà Nguyễn Hồng Thủy
Người phê duyệt
Trưởng phòng Tài chính Kế toán



Ông Nhữ Đình Hòa
Người phê duyệt
Tổng Giám đốc

Hà Nội, Việt Nam

Ngày 23 tháng 3 năm 2020

BÁO CÁO LƯU CHUYỂN TIỀN TỆ CỦA TRỤ SỞ CHÍNH CÔNG TY
cho năm tài chính kết thúc ngày 31 tháng 12 năm 2019

Đơn vị tính: VND

Mã số	CHỈ TIÊU	Thuyết minh	Năm nay	Năm trước
	I. LƯU CHUYỂN TIỀN TỪ HOẠT ĐỘNG KINH DOANH			
01	1. Tiền đã chi mua các tài sản tài chính		(52.573.822.607.317)	(57.014.488.834.403)
02	2. Tiền đã thu từ bán các tài sản tài chính		52.909.923.549.908	56.712.306.950.318
04	3. Cổ tức đã nhận		61.651.057.392	21.040.800.394
05	4. Tiền lãi đã thu		211.413.716.856	184.526.369.774
06	5. Tiền chi trả lãi vay cho hoạt động của CTCK		(50.545.315.983)	(636.412.292)
07	6. Tiền chi trả Tổ chức cung cấp dịch vụ cho CTCK		(35.559.136.855)	(43.217.102.054)
08	7. Tiền chi trả cho người lao động		(72.426.656.407)	(83.794.226.538)
09	8. Tiền chi nộp thuế liên quan đến hoạt động CTCK		(43.749.076.104)	(58.110.179.412)
11	9. Tiền thu khác từ hoạt động kinh doanh		27.363.412.689.093	17.799.720.011.075
12	10. Tiền chi khác cho hoạt động kinh doanh		(27.937.394.363.652)	(17.335.410.569.058)
20	Lưu chuyển tiền thuần từ/(sử dụng vào) hoạt động kinh doanh		(167.096.143.069)	181.936.807.804
	II. LƯU CHUYỂN TIỀN TỪ HOẠT ĐỘNG ĐẦU TƯ			
21	1. Tiền chi để mua sắm, xây dựng TSCĐ, BĐSĐT và các tài sản khác		(5.274.206.154)	(7.205.837.601)
30	Lưu chuyển tiền thuần sử dụng vào hoạt động đầu tư		(5.274.206.154)	(7.205.837.601)

BÁO CÁO LƯU CHUYỂN TIỀN TỆ CỦA TRỤ SỞ CHÍNH CÔNG TY (tiếp theo)
cho năm tài chính kết thúc ngày 31 tháng 12 năm 2019

Đơn vị tính: VND

Mã số	CHỈ TIÊU	Thuyết minh	Năm nay	Năm trước
	III. LƯU CHUYỂN TIỀN TỪ HOẠT ĐỘNG TÀI CHÍNH			
33	1. Tiền vay gốc		1.078.690.000.000	1.530.324.971.568
33.2	1.1 Tiền vay khác		1.078.690.000.000	1.530.324.971.568
34	2. Tiền chi trả nợ gốc vay		(1.119.682.200.000)	(1.199.710.521.345)
34.3	2.1 Tiền chi trả gốc vay khác		(1.119.682.200.000)	(1.199.710.521.345)
36	3. Cổ tức, lợi nhuận đã trả cho chủ sở hữu		(71.707.608.460)	(50.219.912.645)
40	Lưu chuyển tiền thuần (sử dụng vào)/ từ hoạt động tài chính		(112.699.808.460)	280.394.537.578
50	IV. (GIẢM)/ TĂNG TIỀN THUẦN TRONG NĂM		(285.070.157.683)	455.125.507.781
60	V. TIỀN VÀ CÁC KHOẢN TƯƠNG ĐƯƠNG TIỀN ĐẦU NĂM	5	456.373.420.721	1.247.912.940
61	Tiền		456.373.420.721	1.247.912.940
70	VI. TIỀN VÀ CÁC KHOẢN TƯƠNG ĐƯƠNG TIỀN CUỐI NĂM	5	171.303.263.038	456.373.420.721
71	Tiền		171.303.263.038	456.373.420.721

BÁO CÁO LƯU CHUYỂN TIỀN TỆ CỦA TRỤ SỞ CHÍNH CÔNG TY (tiếp theo)
cho năm tài chính kết thúc ngày 31 tháng 12 năm 2019

PHẦN LƯU CHUYỂN TIỀN TỆ HOẠT ĐỘNG MÔI GIỚI, ỦY THÁC CỦA KHÁCH HÀNG

Đơn vị tính: VND

Mã số	CHỈ TIÊU	Thuyết minh	Năm nay	Năm trước
	I. Lưu chuyển tiền hoạt động môi giới, ủy thác của khách hàng			
01	1. Tiền thu bán chứng khoán môi giới cho khách hàng		54.392.648.561.090	82.942.739.057.445
02	2. Tiền chi mua chứng khoán môi giới cho khách hàng		(50.919.531.828.214)	(74.717.203.711.766)
07	3. Nhận tiền gửi để thanh toán giao dịch chứng khoán của khách hàng		22.119.487.058.792	40.317.841.318.100
09	4. Chi trả phí lưu ký chứng khoán của khách hàng		(2.863.395.590)	(3.298.040.475)
12	5. Tiền thu của Tổ chức phát hành chứng khoán		2.240.883.856.133	4.090.054.753.133
13	6. Tiền chi trả Tổ chức phát hành chứng khoán		(2.276.253.929.675)	(4.089.480.485.395)
	7. Thu khác từ hoạt động môi giới, ủy thác của khách hàng		42.713.303.858.299	37.581.087.510.097
	8. Chi khác từ hoạt động môi giới, ủy thác của khách hàng		(68.437.081.991.561)	(85.991.825.948.075)
20	Tăng tiền thuần trong năm		(169.407.810.726)	129.914.453.064
	II. Tiền và các khoản tương đương tiền đầu năm của khách hàng			
31	Tiền gửi ngân hàng đầu năm:		576.028.186.500	446.113.733.436
32	- Tiền gửi của Nhà đầu tư về giao dịch chứng khoán theo phương thức CTCK quản lý	23.7	334.587.083.227	125.749.528.572
34	- Tiền gửi tổng hợp giao dịch chứng khoán cho khách hàng	23.7	235.604.670.445	318.869.139.597
35	- Tiền gửi của Tổ chức phát hành		5.836.432.828	1.495.065.267

BÁO CÁO LƯU CHUYỂN TIỀN TỆ CỦA TRỤ SỞ CHÍNH CÔNG TY (tiếp theo)
cho năm tài chính kết thúc ngày 31 tháng 12 năm 2019

PHÂN LƯU CHUYỂN TIỀN TỆ HOẠT ĐỘNG MÔI GIỚI, ỦY THÁC CỦA KHÁCH HÀNG (tiếp theo)

Đơn vị tính: VND

Mã số	CHỈ TIÊU	Thuyết minh	Năm nay	Năm trước
40	III. Tiền và các khoản tương đương tiền cuối năm của khách hàng			
41	Tiền gửi ngân hàng cuối năm:		406.620.375.774	576.028.186.500
42	- Tiền gửi của Nhà đầu tư về giao dịch chứng khoán theo phương thức CTCK quản lý	23.7	183.147.762.589	334.587.083.227
43	- Tiền gửi tổng hợp giao dịch chứng khoán cho khách hàng	23.7	223.301.242.574	235.604.670.445
45	- Tiền gửi của Tổ chức phát hành		171.370.611	5.836.432.828






Bà Vũ Thị Thùy Linh
Người lập
Phó phòng Tài chính Kế toán

Bà Nguyễn Hồng Thủy
Người phê duyệt
Trưởng phòng Tài chính Kế toán

Ông Nhữ Đình Hòa
Người phê duyệt
Tổng Giám đốc

Hà Nội, Việt Nam

Ngày 23 tháng 3 năm 2020

Công ty Cổ phần Chứng khoán Bảo Việt

B04-CTCK

BÁO CÁO TÌNH HÌNH BIẾN ĐỘNG VỐN CHỦ SỞ HỮU CỦA TRỤ SỞ CHÍNH CÔNG TY (tiếp theo)
cho năm tài chính kết thúc ngày 31 tháng 12 năm 2019

Đơn vị tính: VND

CHỈ TIÊU	Thuyết minh	Số đầu năm		Số tăng/(giảm)			Số cuối năm		
		Ngày 01/01/2018	Ngày 01/01/2019	Cho năm tài chính kết thúc ngày 31 tháng 12 năm 2018		Cho năm tài chính kết thúc ngày 31 tháng 12 năm 2019	Ngày 31/12/2018	Ngày 31/12/2019	
				Tăng	Giảm				Tăng
A	B	1	2	3	4	5	6	7	8
I. BIẾN ĐỘNG VỐN CHỦ SỞ HỮU									
1. Vốn đầu tư của chủ sở hữu	22	1.332.095.854.220	1.332.095.854.220	-	-	-	-	1.332.095.854.220	1.332.095.854.220
1.1 Cổ phiếu phổ thông có quyền biểu quyết		722.339.370.000	722.339.370.000	-	-	-	-	722.339.370.000	722.339.370.000
1.2 Thặng dư vốn cổ phần		610.253.166.720 (496.682.500)	610.253.166.720 (496.682.500)	-	-	-	-	610.253.166.720 (496.682.500)	610.253.166.720 (496.682.500)
1.3 Cổ phiếu quỹ									
2. Quỹ dự trữ bổ sung vốn điều lệ		29.538.463.475	36.121.049.159	6.582.585.684	-	6.396.503.325	-	36.121.049.159	42.517.552.484
3. Quỹ dự phòng tài chính và rủi ro nghiệp vụ		29.538.463.475	36.121.049.159	6.582.585.684	-	6.396.503.325	-	36.121.049.159	42.517.552.484
4. Chênh lệch đánh giá lại tài sản theo giá trị hợp lý	30	25.455.682.334	23.148.061.854	17.363.384.960	(19.671.005.440)	13.692.850.000	(5.946.474.000)	23.148.061.854	30.894.437.854
5. Lợi nhuận chưa phân phối		275.475.265.045	264.666.028.072	137.651.591.837	(148.460.828.810)	135.509.609.995	(41.567.842.688)	264.666.028.072	358.607.795.379
5.1 Lợi nhuận sau thuế đã thực hiện		276.922.345.631	294.233.027.901	137.651.591.837	(120.340.909.567)	127.930.066.505	(41.567.842.688)	294.233.027.901	380.595.251.718
5.2 Lợi nhuận/(lỗ) sau thuế chưa thực hiện		(1.447.080.586)	(29.566.999.829)	-	(28.119.919.243)	7.579.543.490	-	(29.566.999.829)	(21.987.456.339)
TỔNG CỘNG		1.692.103.728.549	1.692.152.042.464	168.180.148.165	(168.131.834.250)	161.995.466.645	(47.514.316.688)	1.692.152.042.464	1.806.633.192.421

Công ty Cổ phần Chứng khoán Bảo Việt

B04-CTCK

BÁO CÁO TÌNH HÌNH BIẾN ĐỘNG VỐN CHỦ SỞ HỮU CỦA TRỤ SỞ CHÍNH CÔNG TY (tiếp theo)
cho năm tài chính kết thúc ngày 31 tháng 12 năm 2019

Đơn vị tính: VND

CHỈ TIÊU	Thuyết minh	Số đầu năm		Số tăng/(giảm)						Số cuối năm	
		Ngày 01/01/2018	Ngày 01/01/2019	Cho năm tài chính kết thúc ngày 31 tháng 12 năm 2018		Cho năm tài chính kết thúc ngày 31 tháng 12 năm 2019		Ngày 31/12/2018	Ngày 31/12/2019		
				Tăng	Giảm	Tăng	Giảm				
A	B	1	2	3	4	5	6	7	8		
II. THU NHẬP TOÀN DIỆN KHÁC											
Lãi từ đánh giá lại các TSTC sẵn sàng để bán	30	25.455.682.334	23.148.061.854	17.363.384.960	(19.671.005.440)	13.692.850.000	(5.946.474.000)	23.148.061.854	30.894.437.854		
TỔNG CỘNG		25.455.682.334	23.148.061.854	17.363.384.960	(19.671.005.440)	13.692.850.000	(5.946.474.000)	23.148.061.854	30.894.437.854		



Bà Vũ Thị Thùy Linh
Người lập
Phòng Tài chính Kế toán

Hà Nội, Việt Nam
Ngày 23 tháng 3 năm 2020



Bà Nguyễn Hồng Thủy
Người phê duyệt
Trưởng phòng Tài chính Kế toán




Ông Nữ Đình Hòa
Người phê duyệt
Tổng Giám đốc

THUYẾT MINH BÁO CÁO TÀI CHÍNH CỦA TRỤ SỞ CHÍNH CÔNG TY
vào ngày 31 tháng 12 năm 2019 và cho năm tài chính kết thúc cùng ngày

1. THÔNG TIN VỀ DOANH NGHIỆP

Công ty Cổ phần Chứng khoán Bảo Việt (“Công ty”) là một công ty cổ phần được thành lập tại Việt Nam theo Giấy phép thành lập số 4640/GP-UB do Ủy ban Nhân dân Thành phố Hà Nội cấp ngày 01 tháng 10 năm 1999, Giấy phép Hoạt động Kinh doanh số 01/GPHĐKD ngày 26 tháng 11 năm 1999 do Ủy ban Chứng khoán Nhà nước cấp và Quyết định số 36/GPĐC-UBCK của Ủy ban Chứng khoán Nhà nước cấp ngày 02 tháng 8 năm 2017 điều chỉnh Giấy phép hoạt động kinh doanh chứng khoán số 01/GPHĐKD.

Hoạt động chính trong năm hiện tại của Công ty bao gồm cung cấp các dịch vụ môi giới chứng khoán, lưu ký chứng khoán, tự doanh và bảo lãnh phát hành chứng khoán, tư vấn tài chính, đầu tư chứng khoán và giao dịch ký quỹ chứng khoán.

Tại ngày 31 tháng 12 năm 2019, Công ty có trụ sở chính tại tầng 2 và 3, tòa nhà số 72 Trần Hưng Đạo, Quận Hoàn Kiếm, Hà Nội và Chi nhánh Thành phố Hồ Chí Minh tại Tòa nhà Tập đoàn Bảo Việt – số 233 Đồng Khởi, Quận 1, Thành phố Hồ Chí Minh.

Công ty có các phòng giao dịch sau:

Tên Phòng giao dịch	Địa chỉ
1. Phòng giao dịch Trụ sở chính (Hà Nội)	72 Trần Hưng Đạo, Quận Hoàn Kiếm, Hà Nội
2. Phòng giao dịch số 1 (Hà Nội)	94 Bà Triệu, quận Hoàn Kiếm, Hà Nội
3. Phòng giao dịch Thanh Xuân (Hà Nội)	Tầng 10, tòa nhà văn phòng Hapulico – Số 1 Nguyễn Huy Tưởng – Thanh Xuân – Hà Nội
4. Phòng giao dịch Láng Hạ (Hà Nội)	Tầng 12, tòa nhà 14 Láng Hạ, Ba Đình, Hà Nội
5. Phòng giao dịch Cao Thắng (TP Hồ Chí Minh)	90 Cao Thắng, Quận 3, TP Hồ Chí Minh
6. Phòng giao dịch 11 Nguyễn Công Trứ (TP Hồ Chí Minh)	11 Nguyễn Công Trứ, Quận 1, TP Hồ Chí Minh
7. Phòng giao dịch 233 Đồng Khởi (TP Hồ Chí Minh)	233 Đồng Khởi, Quận 1, TP Hồ Chí Minh
8. Phòng giao dịch Lê Hồng Phong (TP Hồ Chí Minh)	Tầng 1 & 2 số 174 Lê Hồng Phong, Phường 3, Quận 5, TP Hồ Chí Minh

Những đặc điểm chính về hoạt động của Công ty

Quy mô vốn

Tại ngày 31 tháng 12 năm 2019, tổng vốn điều lệ của Công ty là 722.339.370.000 VND. Vốn chủ sở hữu của Trụ sở chính Công ty là 1.798.293.499.746 VND. Tổng tài sản là 2.390.086.043.093 VND.

Mục tiêu đầu tư

Là công ty chứng khoán niêm yết trên thị trường chứng khoán Việt Nam với hoạt động chính bao gồm môi giới chứng khoán; tự doanh chứng khoán; bảo lãnh phát hành chứng khoán; tư vấn tài chính và đầu tư chứng khoán, Công ty hoạt động với mục tiêu là đóng góp cho sự phát triển của thị trường chứng khoán, đem lại lợi ích cho khách hàng, các nhà đầu tư và cổ đông của Công ty.

THUYẾT MINH BÁO CÁO TÀI CHÍNH CỦA TRỤ SỞ CHÍNH CÔNG TY (tiếp theo)
vào ngày 31 tháng 12 năm 2019 và cho năm tài chính kết thúc cùng ngày

1. THÔNG TIN VỀ DOANH NGHIỆP (tiếp theo)

Những đặc điểm chính về hoạt động của Công ty (tiếp theo)

Hạn chế đầu tư

Công ty tuân thủ quy định tại Điều 44, Thông tư số 210/2012/TT-BTC ngày 30 tháng 11 năm 2012 hướng dẫn về thành lập và hoạt động công ty chứng khoán và Thông tư số 07/2016/TT-BTC ngày 18 tháng 01 năm 2016 của Bộ Tài Chính sửa đổi bổ sung một số điều của Thông tư số 210/2012/TT-BTC và các quy định hiện hành về hạn chế đầu tư. Một số quy định hiện hành về hạn chế đầu tư như sau:

- ▶ Công ty chứng khoán không được mua, góp vốn mua bất động sản trừ trường hợp để sử dụng làm trụ sở chính, chi nhánh, phòng giao dịch phục vụ trực tiếp cho các hoạt động nghiệp vụ của công ty chứng khoán.
- ▶ Công ty chứng khoán mua, đầu tư vào bất động sản và tài sản cố định theo nguyên tắc giá trị còn lại của tài sản cố định và bất động sản không được vượt quá năm mươi phần trăm (50%) giá trị tổng tài sản của công ty chứng khoán.
- ▶ Tổng giá trị đầu tư vào các trái phiếu doanh nghiệp của công ty chứng khoán không được vượt quá 70% vốn chủ sở hữu. Công ty chứng khoán được cấp phép thực hiện nghiệp vụ tự doanh chứng khoán được phép mua bán lại trái phiếu niêm yết theo quy định có liên quan về mua bán lại trái phiếu chính phủ.
- ▶ Công ty chứng khoán không được trực tiếp hoặc ủy thác thực hiện các nghiệp vụ sau: Đầu tư vào cổ phiếu hoặc phần vốn góp của công ty có sở hữu trên năm mươi phần trăm (50%) vốn điều lệ của công ty chứng khoán, trừ trường hợp mua cổ phiếu lẻ theo yêu cầu của khách hàng; Cùng với người có liên quan đầu tư từ năm phần trăm (5%) trở lên vốn điều lệ của công ty chứng khoán khác; Đầu tư quá hai mươi phần trăm (20%) tổng số cổ phiếu, chứng chỉ quỹ đang lưu hành của một tổ chức niêm yết; Đầu tư quá mười lăm phần trăm (15%) tổng số cổ phiếu, chứng chỉ quỹ đang lưu hành của một tổ chức chưa niêm yết, quy định này không áp dụng đối với chứng chỉ quỹ thành viên, quỹ hoán đổi danh mục và quỹ mở; Đầu tư hoặc góp vốn quá mười lăm phần trăm (15%) vốn chủ sở hữu tổng số vốn góp của một công ty trách nhiệm hữu hạn hoặc dự án kinh doanh; Đầu tư hoặc góp vốn quá mười lăm phần trăm (15%) vốn chủ sở hữu vào một tổ chức hoặc dự án kinh doanh; Đầu tư quá bảy mươi phần trăm (70%) vốn chủ sở hữu vào cổ phiếu, phần vốn góp và dự án kinh doanh, trong đó không được đầu tư quá hai mươi phần trăm (20%) vốn chủ sở hữu vào cổ phiếu chưa niêm yết, phần vốn góp và dự án kinh doanh.

2. CƠ SỞ TRÌNH BÀY

2.1 ***Mục đích lập báo cáo tài chính của trụ sở chính***

Công ty có Trụ sở chính và chi nhánh tại thành phố Hồ Chí Minh như được trình bày tại Thuyết minh số 1. Công ty đã lập báo cáo tài chính này của Trụ sở chính Công ty nhằm đáp ứng các yêu cầu về công bố thông tin, cụ thể là theo quy định tại Thông tư số 155/2015/TT-BTC - Hướng dẫn về việc công bố thông tin trên thị trường chứng khoán và Công văn số 1419/UBCK-PTTT – Hướng dẫn Thông tư số 52/2012/TT-BTC. Cũng theo quy định tại các văn bản này, Công ty cũng đã lập báo cáo tài chính Tổng hợp (bao gồm Trụ sở chính Công ty và chi nhánh tại Thành phố Hồ Chí Minh) cho năm tài chính kết thúc ngày 31 tháng 12 năm 2019 đề ngày 23 tháng 3 năm 2020.

Người sử dụng báo cáo tài chính của Trụ sở chính Công ty nên đọc báo cáo này cùng với báo cáo tài chính Tổng hợp nói trên để có được các thông tin đầy đủ về tình hình tài chính, kết quả hoạt động kinh doanh, tình hình lưu chuyển tiền tệ và tình hình biến động vốn chủ sở hữu tổng hợp của toàn Công ty.

THUYẾT MINH BÁO CÁO TÀI CHÍNH CỦA TRỤ SỞ CHÍNH CÔNG TY (tiếp theo)
vào ngày 31 tháng 12 năm 2019 và cho năm tài chính kết thúc cùng ngày

2. CƠ SỞ TRÌNH BÀY (tiếp theo)

2.2 *Chuẩn mực và Chế độ kế toán áp dụng*

Báo cáo tài chính của Trụ sở chính Công ty được trình bày bằng đồng Việt Nam (“đồng” hoặc “VND”) phù hợp với Chế độ kế toán Doanh nghiệp Việt Nam, các quy định và hướng dẫn kế toán áp dụng cho công ty chứng khoán được quy định tại Thông tư số 210/2014/TT-BTC ngày 30 tháng 12 năm 2014 của Bộ Tài chính, Thông tư số 334/2016/TT-BTC ngày 27 tháng 12 năm 2016 của Bộ Tài chính sửa đổi, bổ sung và thay thế Phụ lục 02 và 04 của Thông tư số 210/2014/TT-BTC, Thông tư số 146/2014/TT-BTC ngày 6 tháng 10 năm 2014 hướng dẫn chế độ tài chính đối với công ty chứng khoán, công ty quản lý quỹ và các Chuẩn mực Kế toán Việt Nam khác do Bộ Tài chính ban hành theo:

- ▶ Quyết định số 149/2001/QĐ-BTC ngày 31 tháng 12 năm 2001 về việc ban hành bốn Chuẩn mực Kế toán Việt Nam (Đợt 1);
- ▶ Quyết định số 165/2002/QĐ-BTC ngày 31 tháng 12 năm 2002 về việc ban hành sáu Chuẩn mực Kế toán Việt Nam (Đợt 2);
- ▶ Quyết định số 234/2003/QĐ-BTC ngày 30 tháng 12 năm 2003 về việc ban hành sáu Chuẩn mực Kế toán Việt Nam (Đợt 3);
- ▶ Quyết định số 12/2005/QĐ-BTC ngày 15 tháng 2 năm 2005 về việc ban hành sáu Chuẩn mực Kế toán Việt Nam (Đợt 4); và
- ▶ Quyết định số 100/2005/QĐ-BTC ngày 28 tháng 12 năm 2005 về việc ban hành bốn Chuẩn mực Kế toán Việt Nam (Đợt 5).

2.3 *Hình thức sổ kế toán áp dụng*

Hình thức sổ kế toán áp dụng được đăng ký của Công ty là Nhật ký chung.

2.4 *Kỳ kế toán năm*

Kỳ kế toán năm của Công ty bắt đầu từ ngày 01 tháng 01 và kết thúc ngày 31 tháng 12.

Công ty cũng lập báo cáo tài chính giữa niên độ cho kỳ kế toán sáu tháng kết thúc ngày 30 tháng 6 hàng năm và báo cáo tài chính quý cho kỳ kế toán ba tháng kết thúc lần lượt tại ngày 31 tháng 3, 30 tháng 6, 30 tháng 9 và 31 tháng 12 hàng năm.

2.5 *Đơn vị tiền tệ sử dụng trong kế toán*

Báo cáo tài chính của Trụ sở chính Công ty được lập bằng đơn vị tiền tệ sử dụng trong kế toán của Công ty là VND.

3. TUYÊN BỐ VỀ VIỆC TUÂN THỦ CHUẨN MỰC KẾ TOÁN VÀ CHẾ ĐỘ KẾ TOÁN VIỆT NAM

Ban Tổng giám đốc Công ty cam kết đã lập báo cáo tài chính của Trụ sở chính Công ty tuân thủ theo các Chuẩn mực Kế toán Việt Nam, Chế độ Kế toán doanh nghiệp Việt Nam, các hướng dẫn kế toán áp dụng cho công ty chứng khoán và các quy định pháp lý có liên quan đến việc lập và trình bày báo cáo tài chính của Trụ sở chính Công ty.

Theo đó, báo cáo tài chính của Trụ sở chính Công ty được trình bày kèm theo và việc sử dụng báo cáo này không dành cho các đối tượng không được cung cấp các thông tin về các thủ tục, nguyên tắc và thông lệ kế toán tại Việt Nam và hơn nữa không được chủ định trình bày tình hình tài chính, kết quả hoạt động kinh doanh, lưu chuyển tiền tệ và biến động vốn chủ sở hữu của Trụ sở chính Công ty theo các nguyên tắc và thông lệ kế toán được chấp nhận rộng rãi ở các nước và lãnh thổ khác ngoài Việt Nam.

THUYẾT MINH BÁO CÁO TÀI CHÍNH CỦA TRỤ SỞ CHÍNH CÔNG TY (tiếp theo)
vào ngày 31 tháng 12 năm 2019 và cho năm tài chính kết thúc cùng ngày

4. TÓM TẮT CÁC CHÍNH SÁCH KẾ TOÁN CHỦ YẾU

4.1 Tiền và các khoản tương đương tiền

Tiền và các khoản tương đương tiền bao gồm tiền mặt tại quỹ, tiền gửi ngân hàng của công ty chứng khoán, các khoản đầu tư ngắn hạn, có tính thanh khoản cao, có khả năng chuyển đổi dễ dàng thành các lượng tiền xác định và không có nhiều rủi ro trong chuyển đổi thành tiền.

Tiền gửi của nhà đầu tư về giao dịch chứng khoán và tiền gửi của tổ chức phát hành được phản ánh tại các chỉ tiêu ngoài báo cáo tình hình tài chính của Trụ sở chính Công ty.

4.2 Tài sản tài chính ghi nhận thông qua lãi/lỗ (FVTPL)

Các tài sản tài chính FVTPL là tài sản tài chính thỏa mãn một trong các điều kiện sau:

- a) Tài sản tài chính được phân loại vào nhóm nắm giữ để kinh doanh. Tài sản tài chính được phân loại vào nhóm chứng khoán nắm giữ để kinh doanh, nếu:
 - Được mua hoặc tạo ra chủ yếu cho mục đích bán lại/mua lại trong thời gian ngắn;
 - Có bằng chứng về việc kinh doanh công cụ đó nhằm mục đích thu lợi ngắn hạn; hoặc
 - Công cụ tài chính phái sinh (ngoại trừ các công cụ tài chính phái sinh được xác định là một hợp đồng bảo lãnh tài chính hoặc một công cụ phòng ngừa rủi ro hiệu quả).
- b) Tại thời điểm ghi nhận ban đầu, các tài sản tài chính xác định sẽ được trình bày hợp lý hơn nếu phân loại vào tài sản tài chính FVTPL vì một trong các lý do sau đây:
 - Việc phân loại vào tài sản tài chính FVTPL loại trừ hoặc làm giảm đáng kể sự không thống nhất trong ghi nhận hoặc xác định giá trị tài sản tài chính theo các cơ sở khác nhau.
 - Tài sản tài chính thuộc một nhóm các tài sản tài chính được quản lý và kết quả quản lý được đánh giá dựa trên cơ sở giá trị đồng thời phù hợp với chính sách quản lý rủi ro hoặc chiến lược đầu tư của Công ty chứng khoán.

Các tài sản tài chính FVTPL được ghi nhận ban đầu theo giá gốc (giá mua của tài sản không bao gồm chi phí giao dịch phát sinh trực tiếp từ việc mua các tài sản tài chính này) và được tiếp tục ghi nhận sau ghi nhận ban đầu theo giá trị hợp lý.

Khoản chênh lệch tăng do đánh giá lại tài sản tài chính FVTPL theo giá trị hợp lý so với kỳ trước được ghi nhận vào báo cáo kết quả hoạt động của Trụ sở chính Công ty trên khoản mục "*Chênh lệch tăng về đánh giá lại các tài sản tài chính FVTPL*". Khoản chênh lệch giảm do đánh giá lại tài sản tài chính FVTPL theo giá trị hợp lý so với kỳ trước được ghi nhận vào báo cáo kết quả hoạt động của Trụ sở chính Công ty trên khoản mục "*Chênh lệch giảm về đánh giá lại các tài sản tài chính FVTPL*".

Chi phí mua các tài sản tài chính FVTPL được ghi nhận vào chi phí giao dịch mua các tài sản tài chính của báo cáo kết quả hoạt động của Trụ sở chính Công ty ngay khi phát sinh.

THUYẾT MINH BÁO CÁO TÀI CHÍNH CỦA TRỤ SỞ CHÍNH CÔNG TY (tiếp theo)
vào ngày 31 tháng 12 năm 2019 và cho năm tài chính kết thúc cùng ngày

4. TÓM TẮT CÁC CHÍNH SÁCH KẾ TOÁN CHỦ YẾU (tiếp theo)

4.3 Tài sản tài chính nắm giữ đến ngày đáo hạn (HTM)

Các tài sản tài chính HTM là các tài sản tài chính phi phái sinh với các khoản thanh toán cố định hoặc có thể xác định và có kỳ đáo hạn cố định mà Công ty có ý định và có khả năng giữ đến ngày đáo hạn, ngoại trừ:

- ▶ Các tài sản tài chính mà tại thời điểm ghi nhận ban đầu đã được xếp vào nhóm ghi nhận theo giá trị hợp lý thông qua lãi/lỗ;
- ▶ Các tài sản tài chính đã được xếp vào nhóm sẵn sàng để bán;
- ▶ Các tài sản tài chính thỏa mãn định nghĩa về các khoản cho vay và phải thu.

Các tài sản tài chính HTM được ghi nhận ban đầu theo giá gốc (giá mua của tài sản cộng (+) các chi phí giao dịch phát sinh trực tiếp từ việc mua các tài sản tài chính này như phí môi giới, phí giao dịch, phí đại lý phát hành và phí ngân hàng). Sau ghi nhận ban đầu, tài sản tài chính HTM được ghi nhận theo giá trị phân bổ sử dụng phương pháp lãi suất thực.

Giá trị phân bổ của tài sản tài chính HTM được xác định bằng giá trị ghi nhận ban đầu của tài sản tài chính trừ đi (-) các khoản hoàn trả gốc cộng (+) hoặc trừ (-) các khoản phân bổ lũy kế tính theo phương pháp lãi suất thực của phần chênh lệch giữa giá trị ghi nhận ban đầu và giá trị đáo hạn, trừ đi các khoản giảm trừ dự phòng do suy giảm giá trị hoặc do không thể thu hồi (nếu có).

Phương pháp lãi suất thực là một phương pháp tính toán chi phí phân bổ về thu nhập lãi hoặc chi phí lãi trong năm liên quan của một tài sản tài chính hoặc một nhóm các tài sản tài chính HTM.

Lãi suất thực là lãi suất chiết khấu chính xác các luồng tiền ước tính sẽ chi trả hoặc nhận được trong tương lai trong suốt vòng đời dự kiến của công cụ tài chính hoặc trong năm hạn ngắn hơn, nếu cần thiết, trở về giá trị ghi sổ hiện tại ròng của tài sản hoặc nợ tài chính.

Các khoản đầu tư được xem xét khả năng suy giảm giá trị tại ngày lập báo cáo tình hình tài chính của Trụ sở chính Công ty. Dự phòng được trích lập cho các khoản đầu tư HTM khi có bằng chứng khách quan cho thấy có khả năng không thu hồi được hoặc không chắc chắn thu hồi được của khoản đầu tư xuất phát từ một hoặc nhiều sự kiện tổn thất xảy ra ảnh hưởng xấu lên luồng tiền tương lai dự kiến của các khoản đầu tư nắm giữ đến ngày đáo hạn. Bằng chứng khách quan của việc suy giảm giá trị có thể bao gồm giá trị thị trường/giá trị hợp lý (nếu có) của khoản nợ bị suy giảm, các dấu hiệu về bên nợ hoặc nhóm các bên nợ đang gặp khó khăn về tài chính đáng kể, vỡ nợ hoặc trả nợ không đúng kỳ hạn các khoản lãi hoặc gốc, khả năng bên nợ bị phá sản hoặc có sự tái cơ cấu tài chính và các dữ liệu có thể quan sát cho thấy rằng có sự suy giảm có thể lượng hóa được các luồng tiền dự kiến trong tương lai, chẳng hạn như sự thay đổi về điều kiện trả nợ, tình hình tài chính gắn liền với khả năng vỡ nợ. Khi có bằng chứng về việc giảm giá trị hoặc số dư dự phòng được trích lập được xác định trên sự khác biệt giữa giá trị phân bổ và giá trị hợp lý tại thời điểm đánh giá. Tăng hoặc giảm số dư tài khoản dự phòng được ghi nhận vào báo cáo kết quả hoạt động của Trụ sở chính Công ty trên khoản mục "*Chi phí dự phòng tài sản tài chính, xử lý tổn thất các khoản phải thu khó đòi, lỗ suy giảm tài sản tài chính và chi phí đi vay của các khoản cho vay*".

THUYẾT MINH BÁO CÁO TÀI CHÍNH CỦA TRỤ SỞ CHÍNH CÔNG TY (tiếp theo)
vào ngày 31 tháng 12 năm 2019 và cho năm tài chính kết thúc cùng ngày

4. TÓM TẮT CÁC CHÍNH SÁCH KẾ TOÁN CHỦ YẾU (tiếp theo)

4.4 Các khoản cho vay

Các khoản cho vay là các tài sản tài chính phi phái sinh có các khoản thanh toán cố định hoặc có thể xác định và không được niêm yết trên thị trường hoàn hảo, ngoại trừ:

- ▶ Các khoản mà Công ty có ý định bán ngay hoặc sẽ bán trong tương lai gần được phân loại là tài sản nắm giữ vì mục đích kinh doanh, và cũng như các loại mà tại thời điểm ghi nhận ban đầu được Công ty xếp vào nhóm ghi nhận theo giá trị hợp lý thông qua lãi/lỗ;
- ▶ Các khoản được Công ty xếp vào nhóm sẵn sàng để bán tại thời điểm ghi nhận ban đầu; hoặc
- ▶ Các khoản mà người nắm giữ có thể không thu hồi được phần lớn giá trị đầu tư ban đầu, không phải do suy giảm chất lượng tín dụng, và được phân loại vào nhóm sẵn sàng để bán.

Các khoản cho vay được ghi nhận ban đầu theo giá gốc. Sau ghi nhận ban đầu, các khoản cho vay được ghi nhận theo giá trị phân bổ sử dụng phương pháp lãi suất thực.

Giá trị phân bổ của các khoản cho vay được xác định bằng giá trị ghi nhận ban đầu của tài sản tài chính trừ đi các khoản hoàn trả gốc cộng hoặc trừ các khoản phân bổ lũy kế tính theo phương pháp lãi suất thực của phần chênh lệch giữa giá trị ghi nhận ban đầu và giá trị đáo hạn, trừ đi các khoản giảm trừ dự phòng do suy giảm giá trị hoặc do không thể thu hồi (nếu có).

Cho vay margin

Cho vay margin là việc nhà đầu tư mua cổ phiếu có sử dụng hạn mức tín dụng do Công ty cấp. Nó được đảm bảo bằng khoản ứng trước bằng tiền hoặc thế chấp bằng chính cổ phiếu được mua. Cho vay margin được ghi nhận ban đầu theo giá gốc. Sau ghi nhận ban đầu, các khoản cho vay margin tiếp tục được ghi nhận theo giá gốc và định kỳ được đánh giá suy giảm giá trị (nếu có).

Các khoản cho vay được xem xét khả năng suy giảm giá trị tại ngày lập báo cáo tình hình tài chính của Trụ sở chính Công ty. Dự phòng cho các khoản cho vay được trích lập dựa trên mức tổn thất ước tính, được tính bằng phần chênh lệch giữa giá trị thị trường của chứng khoán được dùng làm tài sản đảm bảo cho khoản cho vay và số dư của khoản cho vay đó. Tăng hoặc giảm số dư tài khoản dự phòng được ghi nhận vào báo cáo kết quả hoạt động của Trụ sở chính Công ty trên khoản mục "*Chi phí dự phòng tài sản tài chính, xử lý tổn thất các khoản phải thu khó đòi, lỗ suy giảm tài sản tài chính và chi phí đi vay của các khoản cho vay*".

4.5 Tài sản tài chính sẵn sàng để bán (AFS)

Tài sản tài chính sẵn sàng để bán là các tài sản tài chính phi phái sinh được xác định là sẵn sàng để bán hoặc không được phân loại là:

- a) Các khoản cho vay và phải thu;
- b) Các khoản đầu tư nắm giữ đến ngày đáo hạn;
- c) Các tài sản tài chính ghi nhận theo giá trị hợp lý thông qua lãi/lỗ.

Các tài sản tài chính AFS được ghi nhận ban đầu theo giá gốc (giá mua cộng các chi phí giao dịch phát sinh trực tiếp từ việc mua các tài sản tài chính này). Sau ghi nhận ban đầu, tài sản tài chính AFS được ghi nhận theo giá trị hợp lý.

Chênh lệch do đánh giá lại tài sản tài chính AFS theo giá trị hợp lý so với năm trước được thể hiện trên khoản mục "*Lãi/(lỗ) từ đánh giá lại các tài sản tài chính AFS*" thuộc phần Thu nhập toàn diện khác trên báo cáo kết quả hoạt động của Trụ sở chính Công ty.

THUYẾT MINH BÁO CÁO TÀI CHÍNH CỦA TRỤ SỞ CHÍNH CÔNG TY (tiếp theo)
vào ngày 31 tháng 12 năm 2019 và cho năm tài chính kết thúc cùng ngày

4. TÓM TẮT CÁC CHÍNH SÁCH KẾ TOÁN CHỦ YẾU (tiếp theo)

4.5 Tài sản tài chính sẵn sàng để bán (AFS) (tiếp theo)

Tại ngày lập báo cáo tình hình tài chính của Trụ sở chính Công ty, Công ty cũng đánh giá liệu có hay không bằng chứng khách quan rằng tài sản tài chính AFS bị suy giảm giá trị. Tăng hoặc giảm số dư tài khoản dự phòng được ghi nhận vào báo cáo kết quả hoạt động của Trụ sở chính Công ty trên khoản mục "*Chi phí dự phòng tài sản tài chính, xử lý tổn thất các khoản phải thu khó đòi, lỗ suy giảm tài sản tài chính và chi phí đi vay của các khoản cho vay*".

- ▶ Trong trường hợp các công cụ vốn được phân loại là sẵn sàng để bán, bằng chứng khách quan bao gồm sự giảm giá trị hợp lý đáng kể hoặc kéo dài của khoản đầu tư dưới giá trị ghi sổ. "Đáng kể" dùng để đánh giá so với giá gốc của khoản đầu tư và "kéo dài" được dùng để chỉ năm mà giá trị hợp lý thấp hơn giá gốc. Khi có bằng chứng về việc giảm giá trị, số dư dự phòng được trích lập được xác định trên sự khác biệt giữa giá gốc và giá trị hợp lý tại thời điểm đánh giá.
- ▶ Trong trường hợp các công cụ nợ được phân loại sẵn sàng để bán, việc đánh giá suy giảm giá trị được thực hiện dựa trên các tiêu chí giống với các tiêu chí đánh giá các khoản đầu tư HTM. Khi có bằng chứng về việc giảm giá trị, số dư dự phòng được trích lập được xác định trên sự khác biệt giữa giá trị phân bổ và giá trị hợp lý tại thời điểm đánh giá.

4.6 Xác định giá trị hợp lý

Giá trị thị trường/hợp lý của chứng khoán được xác định theo các cơ sở sau:

- ▶ Giá trị thị trường của chứng khoán niêm yết trên Sở Giao dịch Chứng khoán Hà Nội và Sở Giao dịch Chứng khoán Thành phố Hồ Chí Minh là giá đóng cửa tại ngày gần nhất có giao dịch tính đến ngày đánh giá giá trị chứng khoán.
- ▶ Đối với cổ phiếu đã đăng ký giao dịch trên thị trường giao dịch của các công ty đại chúng chưa niêm yết và các doanh nghiệp nhà nước thực hiện cổ phần hóa dưới hình thức chào bán chứng khoán ra công chúng (Upcom) thì giá chứng khoán thực tế trên thị trường là giá đóng cửa tại ngày gần nhất có giao dịch tính đến ngày đánh giá giá trị chứng khoán.
- ▶ Đối với chứng khoán niêm yết bị hủy hoặc bị đình chỉ giao dịch hoặc bị ngừng giao dịch kể từ ngày giao dịch thứ sáu trở đi, giá chứng khoán thực tế là giá trị sổ sách tại ngày lập Báo cáo tình hình tài chính của Trụ sở chính Công ty gần nhất.
- ▶ Đối với chứng khoán chưa niêm yết và chưa đăng ký giao dịch trên thị trường giao dịch của các công ty đại chúng chưa niêm yết (UPCom) thì giá chứng khoán thực tế trên thị trường là giá trung bình của các mức giá giao dịch thực tế theo báo giá của ba (03) công ty chứng khoán có giao dịch tại thời điểm gần nhất nhưng không quá một tháng tính đến thời điểm đánh giá giá trị chứng khoán.

Các chứng khoán không có giá tham khảo từ các nguồn trên sẽ được đánh giá giá trị hợp lý dựa trên việc xem xét tình hình tài chính và giá trị sổ sách của tổ chức phát hành tại ngày đánh giá giá trị chứng khoán.

Cho mục đích xác định thu nhập chịu thuế TNDN, cơ sở tính thuế của các tài sản tài chính của Công ty được xác định bằng giá gốc trừ đi giá trị dự phòng giảm giá. Theo đó, giá trị thị trường của chứng khoán cho mục đích trích lập dự phòng được xác định theo quy định của Thông tư 146/2014/TT-BTC.

THUYẾT MINH BÁO CÁO TÀI CHÍNH CỦA TRỤ SỞ CHÍNH CÔNG TY (tiếp theo)
vào ngày 31 tháng 12 năm 2019 và cho năm tài chính kết thúc cùng ngày

4. TÓM TẮT CÁC CHÍNH SÁCH KẾ TOÁN CHỦ YẾU (tiếp theo)

4.7 *Ngừng ghi nhận tài sản tài chính*

Tài sản tài chính (hoặc một phần của một nhóm tài sản tài chính tương tự) được ngừng ghi nhận khi:

- ▶ Công ty không còn quyền thu tiền phát sinh từ các tài sản tài chính; hoặc
- ▶ Công ty chuyển giao quyền thu tiền phát sinh từ tài sản tài chính hoặc đồng thời phát sinh nghĩa vụ thanh toán gần như lập tức toàn bộ số tiền thu được cho bên thứ ba thông qua hợp đồng chuyển giao; và:
 - ▶ Công ty chuyển giao phần lớn rủi ro và lợi ích gắn với tài sản, hoặc
 - ▶ Công ty không chuyển giao hay giữ lại toàn bộ rủi ro và lợi ích gắn với tài sản đó nhưng đã chuyển giao quyền kiểm soát tài sản.

Khi Công ty chuyển giao quyền thu tiền phát sinh từ tài sản hoặc đã ký hợp đồng chuyển giao với bên thứ ba nhưng vẫn chưa chuyển giao phần lớn mọi rủi ro và lợi ích gắn liền với tài sản hoặc chuyển giao quyền kiểm soát đối với tài sản, tài sản vẫn được ghi nhận là tài sản của Công ty. Trong trường hợp đó, Công ty cũng ghi nhận một khoản nợ phải trả tương ứng. Tài sản được chuyển giao và nợ phải trả tương ứng được ghi nhận trên cơ sở phản ánh quyền và nghĩa vụ mà Công ty giữ lại.

Trường hợp khoản nợ ghi nhận có hình thức bảo lãnh các tài sản chuyển nhượng sẽ được ghi nhận theo giá trị nhỏ hơn giữa giá trị ghi sổ ban đầu của tài sản và số tiền tối đa mà Công ty được yêu cầu phải thanh toán.

4.8 *Phân loại lại tài sản tài chính*

Phân loại lại khi bán tài sản tài chính không thuộc nhóm FVTPL

Công ty chứng khoán khi bán các tài sản tài chính không thuộc loại tài sản tài chính FVTPL phải thực hiện phân loại lại các tài sản tài chính từ các loại tài sản khác có liên quan về tài sản tài chính FVTPL. Các chênh lệch đánh giá lại tài sản tài chính AFS hiện đang theo dõi trên khoản mục "*Chênh lệch đánh giá tài sản theo giá trị hợp lý*" sẽ được ghi nhận vào tài khoản doanh thu hoặc chi phí tương ứng tại ngày phân loại lại các tài sản tài chính AFS khi bán.

Phân loại lại do thay đổi dự định hoặc khả năng nắm giữ

Công ty chứng khoán được phân loại lại các tài sản tài chính vào nhóm tài sản tài chính khác phù hợp do thay đổi dự định hoặc khả năng nắm giữ, theo đó:

- ▶ Tài sản tài chính FVTPL phi phái sinh và không bị yêu cầu phân loại vào nhóm tài sản tài chính FVTPL vào lúc ghi nhận ban đầu có thể được phân loại lại vào nhóm cho vay và phải thu trong một số trường hợp đặc biệt hoặc vào nhóm tiền và tương đương tiền nếu thỏa mãn các điều kiện được phân loại vào nhóm này. Các khoản lãi, lỗ đã ghi nhận do đánh giá lại tài sản tài chính FVTPL trước thời điểm phân loại lại sẽ không được hoàn nhập.
- ▶ Nếu do thay đổi dự định hoặc khả năng nắm giữ, việc phân loại một khoản đầu tư vào nhóm nắm giữ đến khi đáo hạn không còn phù hợp thì khoản đầu tư đó phải được chuyển sang nhóm tài sản tài chính AFS và phải định giá lại theo giá trị hợp lý. Chênh lệch giữa giá trị ghi sổ và giá trị hợp lý sẽ được ghi nhận vào Khoản mục "*Chênh lệch đánh giá tài sản theo giá trị hợp lý*" thuộc Vốn chủ sở hữu.

THUYẾT MINH BÁO CÁO TÀI CHÍNH CỦA TRỤ SỞ CHÍNH CÔNG TY (tiếp theo)
vào ngày 31 tháng 12 năm 2019 và cho năm tài chính kết thúc cùng ngày

4. TÓM TẮT CÁC CHÍNH SÁCH KẾ TOÁN CHỦ YẾU (tiếp theo)

4.9 Nguyên tắc kế toán ghi nhận các khoản đầu tư đem đi thế chấp

Trong năm, Công ty có các khoản đầu tư được đem đi thế chấp/cầm cố để thực hiện các nghĩa vụ tài chính của Công ty.

Theo các điều kiện và điều khoản của hợp đồng thế chấp/cầm cố, trong thời gian hiệu lực của hợp đồng, Công ty không được sử dụng các tài sản thế chấp/cầm cố để bán, chuyển nhượng, tham gia vào các hợp đồng bán và cam kết mua lại, hợp đồng hoán đổi với bất kỳ bên thứ ba nào khác.

Trong trường hợp Công ty không thực hiện nghĩa vụ phải trả, bên nhận thế chấp/cầm cố sẽ được sử dụng tài sản thế chấp/cầm cố để thanh toán các nghĩa vụ của Công ty sau khoảng thời gian xác định trong hợp đồng thế chấp/cầm cố kể từ ngày nghĩa vụ thanh toán của Công ty bắt đầu quá hạn.

Các tài sản được đem đi thế chấp/cầm cố được theo dõi trên báo cáo tình hình tài chính của Trụ sở chính Công ty theo nguyên tắc phù hợp với loại tài sản mà tài sản đó được phân loại.

4.10 Các khoản phải thu

Các khoản phải thu được ghi nhận ban đầu theo giá gốc và luôn được phản ánh theo giá gốc trong thời gian tiếp theo.

Các khoản phải thu được xem xét trích lập dự phòng rủi ro theo tuổi nợ quá hạn của khoản nợ hoặc theo tổn thất dự kiến có thể xảy ra trong trường hợp khoản nợ chưa đến hạn thanh toán nhưng tổ chức kinh tế lâm vào tình trạng phá sản hoặc đang làm thủ tục giải thể; người nợ mất tích, bỏ trốn, đang bị các cơ quan pháp luật truy tố, giam giữ, xét xử, đang thi hành án hoặc đã chết. Chi phí dự phòng phát sinh được hạch toán vào báo cáo kết quả hoạt động của Trụ sở chính Công ty trên khoản mục "*Chi phí quản lý doanh nghiệp*" trong năm.

Mức trích lập dự phòng đối với các khoản nợ phải thu quá hạn thanh toán theo hướng dẫn của Thông tư số 48/2019/TT-BTC do Bộ Tài chính ban hành ngày 8 tháng 8 năm 2019 như sau:

<u>Thời gian quá hạn</u>	<u>Mức trích dự phòng</u>
Từ trên sáu (6) tháng đến dưới một (1) năm	30%
Từ một (1) năm đến dưới hai (2) năm	50%
Từ hai (2) năm đến dưới ba (3) năm	70%
Từ ba (3) năm trở lên	100%

4.11 Tài sản cố định

Tài sản cố định được thể hiện theo nguyên giá trừ đi giá trị khấu hao/hao mòn lũy kế.

Nguyên giá tài sản cố định bao gồm giá mua và những chi phí có liên quan trực tiếp đến việc đưa tài sản vào hoạt động như dự kiến.

Các chi phí mua sắm, nâng cấp và đổi mới tài sản cố định được ghi tăng nguyên giá của tài sản. Các chi phí bảo trì, sửa chữa được hạch toán vào báo cáo kết quả hoạt động của Trụ sở chính Công ty khi phát sinh.

Khi tài sản cố định được bán hay thanh lý, các khoản lãi hoặc lỗ phát sinh do thanh lý tài sản (là phần chênh lệch giữa giữa tiền thu thuần từ việc bán tài sản với giá trị còn lại của tài sản) được hạch toán vào báo cáo kết quả hoạt động của Trụ sở chính Công ty.

THUYẾT MINH BÁO CÁO TÀI CHÍNH CỦA TRỤ SỞ CHÍNH CÔNG TY (tiếp theo)
vào ngày 31 tháng 12 năm 2019 và cho năm tài chính kết thúc cùng ngày

4. TÓM TẮT CÁC CHÍNH SÁCH KẾ TOÁN CHỦ YẾU (tiếp theo)

4.12 *Khấu hao và hao mòn*

Khấu hao và hao mòn tài sản cố định hữu hình và tài sản cố định vô hình được trích theo phương pháp khấu hao đường thẳng trong suốt thời gian hữu dụng ước tính của các tài sản như sau:

Máy móc thiết bị	3 - 8 năm
Phương tiện vận tải	6 - 8 năm
Thiết bị, dụng cụ quản lý	3 - 5 năm
Phần mềm máy tính	3 - 5 năm
Tài sản khác	3 - 5 năm

4.13 *Thuê tài sản*

Việc xác định một thỏa thuận có phải là thỏa thuận thuê tài sản hay không dựa trên bản chất của thỏa thuận đó vào thời điểm khởi đầu: liệu việc thực hiện thỏa thuận này có phụ thuộc vào việc sử dụng một tài sản nhất định và thỏa thuận có bao gồm điều khoản về quyền sử dụng tài sản hay không.

Các khoản tiền thuê theo hợp đồng thuê hoạt động được hạch toán vào báo cáo kết quả hoạt động của Trụ sở chính Công ty theo phương pháp đường thẳng dựa theo thời hạn của hợp đồng thuê.

4.14 *Chi phí trả trước*

Chi phí trả trước bao gồm các chi phí trả trước ngắn hạn hoặc chi phí trả trước dài hạn trên bảng cân đối kế toán và được phân bổ trong khoảng thời gian trả trước của chi phí tương ứng với các lợi ích kinh tế được tạo ra từ các chi phí này.

Các loại chi phí sau đây được hạch toán vào chi phí trả trước dài hạn để phân bổ dần từ một (1) đến năm (5) năm vào báo cáo kết quả hoạt động của Trụ sở chính Công ty:

- ▶ Chi phí cải tạo văn phòng;
- ▶ Chi phí thuê văn phòng; và
- ▶ Chi phí vật dụng văn phòng.

4.15 *Các hợp đồng bán và cam kết mua lại*

Những tài sản được bán đồng thời cam kết sẽ mua lại vào một thời điểm nhất định trong tương lai (các hợp đồng mua lại) không được ghi giảm trên báo cáo tình hình tài chính. Khoản tiền nhận được theo các hợp đồng mua lại này được ghi nhận là khoản nợ phải trả trên báo cáo tình hình tài chính và phần chênh lệch giữa giá bán và giá cam kết mua lại trong tương lai được xem như là chi phí lãi và được phân bổ theo phương pháp đường thẳng vào kết quả hoạt động của Trụ sở chính công ty trong suốt thời gian hiệu lực của hợp đồng mua lại.

4.16 *Trái phiếu phát hành*

Trái phiếu do Công ty phát hành được ghi nhận ban đầu theo mệnh giá. Sau ghi nhận ban đầu, các khoản trái phiếu phát hành được ghi nhận theo giá trị phân bổ sử dụng phương pháp lãi suất thực.

4.17 *Các khoản phải trả và chi phí trích trước*

Các khoản phải trả và chi phí trích trước được ghi nhận cho số tiền phải trả trong tương lai liên quan đến lãi trái phiếu chuyển đổi, hàng hóa và dịch vụ đã nhận được không phụ thuộc vào việc Công ty đã nhận được hóa đơn của nhà cung cấp hay chưa.

THUYẾT MINH BÁO CÁO TÀI CHÍNH CỦA TRỤ SỞ CHÍNH CÔNG TY (tiếp theo)
vào ngày 31 tháng 12 năm 2019 và cho năm tài chính kết thúc cùng ngày

4. TÓM TẮT CÁC CHÍNH SÁCH KẾ TOÁN CHỦ YẾU (tiếp theo)

4.18 Lợi ích của nhân viên

4.18.1 Trợ cấp nghỉ hưu

Nhân viên Công ty khi nghỉ hưu sẽ được nhận trợ cấp về hưu từ Bảo hiểm Xã hội thuộc Bộ Lao động và Thương binh Xã hội. Công ty đóng góp vào trợ cấp hưu trí này bằng việc đóng bảo hiểm xã hội cho mỗi nhân viên bằng 17,5% lương cơ bản hàng tháng của họ. Ngoài ra, Công ty không phải có một nghĩa vụ nào khác về trợ cấp nghỉ hưu của nhân viên, ngoài nghĩa vụ đóng tiền cho Bảo hiểm Xã hội hàng tháng.

4.18.2 Trợ cấp thôi việc

Trợ cấp thôi việc tự nguyện: theo quy định tại Điều 42, Bộ Luật Lao động sửa đổi ngày 02 tháng 04 năm 2002, Công ty có nghĩa vụ chi trả trợ cấp thôi việc tự nguyện, với mức tương đương là nửa tháng lương cơ bản cho mỗi năm làm việc cộng với các khoản thù lao khác (nếu có) tính đến ngày 31 tháng 12 năm 2008. Từ ngày 01 tháng 01 năm 2009, mức lương bình quân tháng để tính trợ cấp thôi việc sẽ được điều chỉnh vào cuối mỗi năm tài chính theo mức lương bình quân của 6 tháng gần nhất tính đến thời điểm kết thúc năm tài chính.

Trợ cấp mất việc: theo quy định tại Điều 17 Bộ Luật Lao động, Công ty có nghĩa vụ chi trả trợ cấp cho các nhân viên mất việc do việc chuyển đổi cơ cấu hoặc do thay đổi về công nghệ. Trong trường hợp này, Công ty sẽ có nghĩa vụ trả trợ cấp mất việc với tổng số tiền tương đương một tháng lương cho mỗi năm làm việc nhưng không được thấp hơn hai tháng lương. Theo Quy định tại Thông tư số 180/2012/TT-BTC do Bộ Tài chính ban hành ngày 24 tháng 10 năm 2012, từ năm 2012, Công ty không trích lập hay duy trì Quỹ dự phòng trợ cấp mất việc làm. Toàn bộ các khoản chi trợ cấp mất việc làm cho người lao động tại Công ty được hạch toán trực tiếp vào Chi phí quản lý doanh nghiệp trong năm.

4.18.3 Bảo hiểm thất nghiệp

Theo quy định hiện hành, Công ty có nghĩa vụ đóng bảo hiểm thất nghiệp với mức bằng 1% quỹ tiền lương, tiền công đóng bảo hiểm thất nghiệp của những người tham gia bảo hiểm thất nghiệp và trích 1% tiền lương, tiền công tháng đóng bảo hiểm thất nghiệp của từng người lao động để đóng cùng lúc vào Quỹ Bảo hiểm Thất nghiệp.

4.19 Các nghiệp vụ bằng ngoại tệ

Các nghiệp vụ phát sinh bằng các đơn vị tiền tệ khác với đơn vị tiền tệ kế toán của Công ty (VND) được hạch toán theo tỷ giá giao dịch của ngân hàng thương mại tại ngày phát sinh nghiệp vụ. Tại ngày kết thúc năm tài chính, các khoản mục tiền tệ có gốc ngoại tệ được đánh giá lại như sau:

- ▶ Các khoản mục tài sản được đánh giá lại sử dụng tỷ giá mua ngoại tệ của ngân hàng thương mại nơi Công ty thường xuyên có giao dịch.
- ▶ Các khoản mục nợ phải trả được đánh giá lại sử dụng tỷ giá bán ngoại tệ của ngân hàng thương mại nơi Công ty thường xuyên có giao dịch.

Tất cả các khoản chênh lệch tỷ giá thực tế phát sinh trong năm và chênh lệch do đánh giá lại số dư tiền tệ có gốc ngoại tệ cuối năm được hạch toán vào báo cáo kết quả hoạt động của Trụ sở chính Công ty.

4.20 Cổ phiếu quỹ

Các công cụ vốn chủ sở hữu được Công ty mua lại (cổ phiếu quỹ) được ghi nhận theo nguyên giá và trừ vào vốn chủ sở hữu. Công ty không ghi nhận các khoản lãi/(lỗ) khi mua, bán, phát hành hoặc hủy các công cụ vốn chủ sở hữu của mình.

THUYẾT MINH BÁO CÁO TÀI CHÍNH CỦA TRỤ SỞ CHÍNH CÔNG TY (tiếp theo)
vào ngày 31 tháng 12 năm 2019 và cho năm tài chính kết thúc cùng ngày

4. TÓM TẮT CÁC CHÍNH SÁCH KẾ TOÁN CHỦ YẾU (tiếp theo)

4.21 Ghi nhận doanh thu

Doanh thu được ghi nhận khi Công ty có khả năng nhận được các lợi ích kinh tế có thể xác định được một cách chắc chắn. Doanh thu được xác định theo giá trị hợp lý của các khoản đã thu hoặc sẽ thu được sau khi trừ đi các khoản chiết khấu thương mại, giảm giá hàng bán và hàng bán bị trả lại. Các điều kiện ghi nhận cụ thể sau đây cũng phải được đáp ứng khi ghi nhận doanh thu:

Doanh thu hoạt động môi giới chứng khoán

Khi có thể xác định được kết quả hợp đồng một cách chắc chắn, doanh thu sẽ được ghi nhận dựa vào mức độ hoàn thành công việc. Trong trường hợp không thể xác định được kết quả hợp đồng một cách chắc chắn, doanh thu sẽ chỉ được ghi nhận ở mức có thể thu hồi được của các chi phí đã được ghi nhận.

Thu nhập từ kinh doanh chứng khoán

Thu nhập từ kinh doanh chứng khoán được xác định dựa trên mức chênh lệch giá bán và giá vốn bình quân của chứng khoán.

Thu nhập khác

Các khoản thu nhập khác bao gồm các khoản thu từ các hoạt động xảy ra không thường xuyên, ngoài các hoạt động tạo ra doanh thu, gồm: các khoản thu về thanh lý tài sản cố định ("TSCĐ"), nhượng bán TSCĐ; thu tiền phạt khách hàng do vi phạm hợp đồng; thu tiền bảo hiểm được bồi thường; thu được các khoản nợ phải thu đã xóa sổ tính vào chi phí năm trước; khoản nợ phải trả nay mất chủ được ghi tăng thu nhập; thu các khoản thuế được giảm, được hoàn lại; và các khoản thu khác được ghi nhận là thu nhập khác theo quy định tại Chuẩn mực Kế toán Việt Nam số 14 - Doanh thu và thu nhập khác.

Thu nhập lãi

Doanh thu được ghi nhận khi tiền lãi phát sinh trên cơ sở dồn tích (có tính đến lợi tức mà tài sản đem lại) trừ khi khả năng thu hồi tiền lãi không chắc chắn.

Cổ tức

Doanh thu được ghi nhận khi quyền được nhận khoản thanh toán cổ tức của Công ty được xác lập, ngoại trừ cổ tức nhận bằng cổ phiếu chỉ được cập nhật và theo dõi số lượng cổ phiếu nắm giữ mà không được ghi nhận là doanh thu.

Doanh thu cung cấp dịch vụ khác

Khi có thể xác định được kết quả hợp đồng một cách chắc chắn, doanh thu sẽ được ghi nhận dựa vào mức độ hoàn thành công việc.

Nếu không thể xác định được kết quả hợp đồng một cách chắc chắn, doanh thu sẽ chỉ được ghi nhận ở mức có thể thu hồi được của các chi phí đã được ghi nhận.

THUYẾT MINH BÁO CÁO TÀI CHÍNH CỦA TRỤ SỞ CHÍNH CÔNG TY (tiếp theo)
vào ngày 31 tháng 12 năm 2019 và cho năm tài chính kết thúc cùng ngày

4. TÓM TẮT CÁC CHÍNH SÁCH KẾ TOÁN CHỦ YẾU (tiếp theo)

4.22 Chi phí đi vay

Chi phí đi vay bao gồm lãi tiền vay và các chi phí khác phát sinh liên quan trực tiếp đến các khoản vay của Công ty. Chi phí đi vay được hạch toán như chi phí phát sinh trong năm.

4.23 Phương pháp tính giá vốn chứng khoán tự doanh bán ra

Công ty áp dụng phương pháp bình quân gia quyền vào cuối ngày giao dịch trước để tính giá vốn chứng khoán tự doanh và phương pháp đích danh để tính giá vốn trái phiếu.

4.24 Thuế thu nhập doanh nghiệp

Thuế thu nhập hiện hành

Tài sản thuế thu nhập và thuế thu nhập phải nộp cho kỳ hiện hành và các năm trước được xác định bằng số tiền dự kiến phải nộp cho/hoặc có thể thu hồi từ cơ quan thuế, dựa trên các mức thuế suất và các luật thuế có hiệu lực đến ngày kết thúc năm tài chính.

Thuế thu nhập hiện hành được ghi nhận vào kết quả hoạt động ngoại trừ trường hợp thuế thu nhập phát sinh liên quan đến một khoản mục được ghi thẳng vào vốn chủ sở hữu, trong trường hợp này, thuế thu nhập hiện hành cũng được ghi nhận trực tiếp vào vốn chủ sở hữu.

Công ty chỉ được bù trừ các tài sản thuế thu nhập hiện hành và thuế thu nhập hiện hành phải trả khi Công ty có quyền hợp pháp được bù trừ giữa tài sản thuế thu nhập hiện hành với thuế thu nhập hiện hành phải nộp và Công ty dự định thanh toán thuế thu nhập hiện hành phải trả và tài sản thuế thu nhập hiện hành trên cơ sở thuần.

Thuế thu nhập hoãn lại

Thuế thu nhập hoãn lại được xác định cho các khoản chênh lệch tạm thời tại ngày kết thúc năm tài chính giữa cơ sở tính thuế thu nhập của các tài sản và nợ phải trả và giá trị ghi sổ của chúng cho mục đích lập báo cáo tài chính của Trụ sở chính Công ty.

Thuế thu nhập hoãn lại phải trả được ghi nhận cho tất cả các khoản chênh lệch tạm thời chịu thuế, ngoại trừ thuế thu nhập hoãn lại phải trả phát sinh từ ghi nhận ban đầu của một tài sản hay nợ phải trả từ một giao dịch mà giao dịch này không có ảnh hưởng đến lợi nhuận kế toán hoặc lợi nhuận tính thuế thu nhập (hoặc lỗ tính thuế) tại thời điểm phát sinh giao dịch.

Tài sản thuế thu nhập hoãn lại cần được ghi nhận cho tất cả các chênh lệch tạm thời được khấu trừ, giá trị được khấu trừ chuyển sang các năm sau của các khoản lỗ tính thuế và các khoản ưu đãi thuế chưa sử dụng, khi chắc chắn trong tương lai sẽ có lợi nhuận tính thuế để sử dụng những chênh lệch tạm thời được khấu trừ, các khoản lỗ tính thuế và các ưu đãi thuế chưa sử dụng này, ngoại trừ tài sản thuế hoãn lại phát sinh từ ghi nhận ban đầu của một tài sản hoặc nợ phải trả từ một giao dịch mà giao dịch này không có ảnh hưởng đến lợi nhuận kế toán hoặc lợi nhuận tính thuế thu nhập (hoặc lỗ tính thuế) tại thời điểm phát sinh giao dịch.

THUYẾT MINH BÁO CÁO TÀI CHÍNH CỦA TRỤ SỞ CHÍNH CÔNG TY (tiếp theo)
vào ngày 31 tháng 12 năm 2019 và cho năm tài chính kết thúc cùng ngày

4. TÓM TẮT CÁC CHÍNH SÁCH KẾ TOÁN CHỦ YẾU (tiếp theo)

4.24 Thuế thu nhập doanh nghiệp (tiếp theo)

Thuế thu nhập hoãn lại (tiếp theo)

Giá trị ghi sổ của tài sản thuế thu nhập doanh nghiệp hoãn lại phải được xem xét lại tại ngày kết thúc năm tài chính và phải giảm giá trị ghi sổ của tài sản thuế thu nhập hoãn lại đến mức bảo đảm chắc chắn có đủ lợi nhuận tính thuế cho phép lợi ích của một phần hoặc toàn bộ tài sản thuế thu nhập hoãn lại được sử dụng. Các tài sản thuế thu nhập doanh nghiệp hoãn lại chưa ghi nhận trước đây được xem xét lại tại ngày kết thúc năm tài chính và được ghi nhận khi chắc chắn có đủ lợi nhuận tính thuế để có thể sử dụng các tài sản thuế thu nhập hoãn lại chưa ghi nhận này.

Tài sản thuế thu nhập hoãn lại và thuế thu nhập hoãn lại phải trả được xác định theo thuế suất dự tính sẽ áp dụng cho năm tài chính mà tài sản được thu hồi hay nợ phải trả được thanh toán, dựa trên các mức thuế suất và luật thuế có hiệu lực tại ngày kết thúc năm tài chính. Thuế thu nhập hoãn lại được ghi nhận vào kết quả hoạt động ngoại trừ trường hợp thuế thu nhập phát sinh liên quan đến một khoản mục được ghi thẳng vào vốn chủ sở hữu, trong trường hợp này, thuế thu nhập hoãn lại cũng được ghi nhận trực tiếp vào vốn chủ sở hữu. Các tài sản thuế thu nhập hoãn lại và thuế thu nhập hoãn lại phải trả được bù trừ khi Công ty có quyền hợp pháp được bù trừ giữa tài sản thuế thu nhập hiện hành với thuế thu nhập hiện hành phải nộp và các tài sản thuế thu nhập hoãn lại và thuế thu nhập hoãn lại phải trả liên quan tới thuế thu nhập doanh nghiệp được quản lý bởi cùng một cơ quan thuế đối với cùng một đơn vị chịu thuế và Công ty dự định thanh toán thuế thu nhập hiện hành phải trả và tài sản thuế thu nhập hiện hành trên cơ sở thuần.

4.25 Vốn chủ sở hữu

Vốn góp của chủ sở hữu

Vốn góp từ phát hành cổ phiếu được ghi vào tài khoản vốn điều lệ theo mệnh giá.

Lợi nhuận chưa phân phối

Lợi nhuận chưa phân phối bao gồm lợi nhuận đã thực hiện và chưa thực hiện.

- ▶ Lợi nhuận chưa thực hiện của kỳ kế toán là số chênh lệch giữa tổng giá trị lãi, lỗ đánh giá lại của các tài sản tài chính ghi nhận thông qua lãi/lỗ hoặc tài sản tài chính khác tính vào lãi/lỗ của Báo cáo kết quả hoạt động của Trụ sở chính Công ty thuộc danh mục tài sản tài chính của Công ty.
- ▶ Lợi nhuận đã thực hiện của kỳ kế toán là số chênh lệch giữa tổng doanh thu, thu nhập với tổng các khoản chi phí tính vào Báo cáo kết quả hoạt động của Trụ sở chính Công ty ngoài các khoản lãi, lỗ do đánh giá lại tài sản tài chính đã được ghi nhận vào lợi nhuận chưa thực hiện.

Các quỹ

Công ty sử dụng lợi nhuận sau thuế hàng năm để trích lập các quỹ theo quy định tại Thông tư số 146/2014/TT-BTC do Bộ Tài chính ban hành ngày 6 tháng 10 năm 2014 như sau:

	<i>Mức trích lập từ lợi nhuận sau thuế</i>	<i>Mức trích lập tối đa</i>
Quỹ dự trữ bổ sung vốn điều lệ	5%	10% vốn điều lệ
Quỹ dự phòng tài chính và rủi ro nghiệp vụ	5%	10% vốn điều lệ

Các quỹ khác được trích lập theo Nghị quyết của Đại hội đồng Cổ đông tại cuộc họp thường niên toàn Công ty.

THUYẾT MINH BÁO CÁO TÀI CHÍNH CỦA TRỤ SỞ CHÍNH CÔNG TY (tiếp theo)
vào ngày 31 tháng 12 năm 2019 và cho năm tài chính kết thúc cùng ngày

4. TÓM TẮT CÁC CHÍNH SÁCH KẾ TOÁN CHỦ YẾU (tiếp theo)

4.26 Phân chia lợi nhuận

Lợi nhuận thuần sau thuế thu nhập doanh nghiệp có thể được chia cho các cổ đông sau khi được phê duyệt tại Đại hội đồng Cổ đông thường niên toàn Công ty và sau khi đã trích lập các quỹ dự phòng theo Điều lệ Công ty và các quy định của pháp luật Việt Nam.

4.27 Các bên liên quan

Các bên được coi là bên liên quan của Công ty nếu một bên có khả năng, trực tiếp hoặc gián tiếp, kiểm soát bên kia hoặc gây ảnh hưởng đáng kể tới bên kia trong việc ra các quyết định tài chính và hoạt động, hoặc khi Công ty và bên kia cùng chịu sự kiểm soát chung hoặc ảnh hưởng đáng kể chung. Các bên liên quan có thể là các công ty hoặc các cá nhân, bao gồm các thành viên gia đình thân cận của các cá nhân được coi là liên quan.

4.28 Các khoản mục không có số dư

Các khoản mục không được trình bày trên báo cáo tài chính này theo Thông tư số 334/2016/TT-BTC ngày 26 tháng 12 năm 2016 và Thông tư số 146/2014/TT-BTC ngày 06 tháng 10 năm 2014 do Bộ Tài chính ban hành là các khoản mục không có số dư.

5. TIỀN VÀ CÁC KHOẢN TƯƠNG ĐƯƠNG TIỀN

	Số cuối năm VND	Số đầu năm VND
Tiền	171.303.263.038	456.373.420.721
Tiền mặt tại quỹ	99.244.574	124.368.782
Tiền gửi ngân hàng cho hoạt động CTCK	171.204.018.464	456.249.051.939
Tổng cộng	171.303.263.038	456.373.420.721

6. GIÁ TRỊ VÀ KHỐI LƯỢNG GIAO DỊCH THỰC HIỆN TRONG NĂM

	Khối lượng giao dịch thực hiện trong năm (đơn vị)	Giá trị giao dịch thực hiện trong năm (VND)
1. Của Công ty		
Cổ phiếu	135.693.670	3.037.739.926.456
Trái phiếu	138.686.985	16.723.825.782.843
Chứng khoán khác	24.774.000	366.171.503.587
	299.154.655	20.127.737.212.886
2. Của nhà đầu tư		
Cổ phiếu	2.489.919.600	39.109.063.437.049
Trái phiếu	296.073.033	37.799.823.529.326
Chứng khoán khác	6.244.390	68.264.544.000
	2.792.237.023	76.977.151.510.375

Công ty Cổ phần Chứng khoán Bảo Việt

B09-CTCK

THUYẾT MINH BÁO CÁO TÀI CHÍNH CỦA TRỤ SỞ CHÍNH CÔNG TY (tiếp theo)
vào ngày 31 tháng 12 năm 2019 và cho năm tài chính kết thúc cùng ngày

7. CÁC LOẠI TÀI SẢN TÀI CHÍNH

7.1 Tài sản tài chính ghi nhận thông qua lãi/lỗ (FVTPL)

	Số cuối năm		Số đầu năm	
	Giá gốc VND	Giá trị hợp lý VND	Giá gốc VND	Giá trị hợp lý VND
Cổ phiếu niêm yết	189.762.246.176	180.822.550.600	216.907.980.663	191.652.744.640
TIX	30.661.299.730	29.954.900.400	30.661.299.730	27.140.346.000
HPX	15.600.000.000	15.810.000.000	-	-
Khác	143.500.946.446	135.057.650.200	186.246.680.933	164.512.398.640
Cổ phiếu chưa niêm yết	83.272.941.379	70.870.256.777	4.621.482.680	1.351.130.403
C21	67.581.339.000	59.758.216.414	-	-
Khác	15.691.602.379	11.112.040.363	4.621.482.680	1.351.130.403
Chứng chỉ quỹ	37.661.457.049	39.260.500.000	28.510.785.394	29.422.000.000
E1VFVN30	29.961.457.049	29.520.000.000	18.510.785.394	17.172.000.000
FUESSV50	7.700.000.000	9.740.500.000	10.000.000.000	12.250.000.000
Trái phiếu doanh nghiệp	130.374.650.323	130.374.650.323	30.000.000.000	30.000.000.000
Ngân hàng TMCP Bảo Việt	95.170.500.000	95.170.500.000	-	-
Công ty Cổ phần Tổng công ty MBLAND	30.236.712.300	30.236.712.300	-	-
Khác	4.967.438.023	4.967.438.023	30.000.000.000	30.000.000.000
Tổng cộng	441.071.294.927	421.327.957.700	280.040.248.737	252.425.875.043



Công ty Cổ phần Chứng khoán Bảo Việt

B09-CTCK

THUYẾT MINH BÁO CÁO TÀI CHÍNH CỦA TRỤ SỞ CHÍNH CÔNG TY (tiếp theo)
vào ngày 31 tháng 12 năm 2019 và cho năm tài chính kết thúc cùng ngày

7. CÁC LOẠI TÀI SẢN TÀI CHÍNH (tiếp theo)

7.2 Tài sản tài chính sẵn sàng để bán (AFS)

	Số cuối năm		Số đầu năm		Giá trị hợp lý/ Giá trị thuần (*) VND
	Giá gốc VND	Giá trị ghi số VND	Giá gốc VND	Giá trị ghi số VND	
NGÁN HẠN					
Ghi nhận theo giá trị hợp lý	16.576.432.682	40.895.760.000	16.576.432.682	36.842.790.000	36.842.790.000
Chứng chỉ quỹ	16.576.432.682	40.895.760.000	16.576.432.682	36.842.790.000	36.842.790.000
VFMVF1	16.576.432.682	40.895.760.000	16.576.432.682	36.842.790.000	36.842.790.000
Ghi nhận theo giá gốc	91.019.832.497	91.019.832.497	91.163.642.497	91.163.642.497	43.950.155.786
Đầu tư tự doanh khác	18.664.504.253	18.664.504.253	18.808.314.253	18.808.314.253	-
Cổ phiếu	72.355.328.244	72.355.328.244	72.355.328.244	72.355.328.244	43.950.155.786
Công ty Cổ phần Thủy sản Cà Mau	24.000.000.000	24.000.000.000	24.000.000.000	24.000.000.000	7.083.375.000
Công ty Cổ phần Tổng công ty	28.800.000.000	28.800.000.000	28.800.000.000	28.800.000.000	24.144.000.000
MBLAND	19.555.328.244	19.555.328.244	19.555.328.244	19.555.328.244	12.722.780.786
Khác					
Tổng cộng	107.596.265.179	131.915.592.497	107.740.075.179	128.006.432.497	80.792.945.786

Công ty Cổ phần Chứng khoán Bảo Việt

B09-CTCK

THUYẾT MINH BÁO CÁO TÀI CHÍNH CỦA TRỤ SỞ CHÍNH CÔNG TY (tiếp theo)
vào ngày 31 tháng 12 năm 2019 và cho năm tài chính kết thúc cùng ngày

7. CÁC LOẠI TÀI SẢN TÀI CHÍNH (tiếp theo)

7.2 Tài sản tài chính sẵn sàng để bán (AFS) (tiếp theo)

	Số cuối năm		Số đầu năm			
	Giá gốc VND	Giá trị ghi sổ VND	Giá trị hợp lý/ Giá trị thuần (*) VND	Giá gốc VND	Giá trị ghi sổ VND	Giá trị hợp lý/ Giá trị thuần (*) VND
DÀI HẠN						
Ghi nhận theo giá trị hợp lý	92.000.000.000	106.298.720.000	106.298.720.000	92.000.000.000	100.668.720.000	100.668.720.000
Chứng chỉ quỹ	92.000.000.000	106.298.720.000	106.298.720.000	92.000.000.000	100.668.720.000	100.668.720.000
Quý đầu tư giá trị Bảo Việt (BVIF)	80.000.000.000	92.501.120.000	92.501.120.000	80.000.000.000	87.965.520.000	87.965.520.000
Quý đầu tư triển vọng Bảo Việt (BVPF)	12.000.000.000	13.797.600.000	13.797.600.000	12.000.000.000	12.703.200.000	12.703.200.000
Ghi nhận theo giá gốc	14.150.483.000	14.150.483.000	12.282.446.699	90.104.103.000	90.104.103.000	62.787.637.550
Cổ phiếu	14.150.483.000	14.150.483.000	12.282.446.699	90.104.103.000	90.104.103.000	62.787.637.550
Công ty Cổ phần Đầu tư Bất động sản Toàn Cầu (GPINVEST)	14.150.483.000	14.150.483.000	12.282.446.699	14.150.483.000	14.150.483.000	11.738.980.800
Công ty Cổ phần Thủy điện Bắc Hà	-	-	-	75.953.620.000	75.953.620.000	51.048.656.750
Tổng cộng	106.150.483.000	120.449.203.000	118.581.166.699	182.104.103.000	190.772.823.000	163.456.357.550

(*): Đối với các tài sản tài chính AFS ghi nhận theo giá gốc, giá trị thuần là giá trị ghi sổ trừ dự phòng suy giảm giá trị.

THUYẾT MINH BÁO CÁO TÀI CHÍNH CỦA TRỤ SỞ CHÍNH CÔNG TY (tiếp theo)
vào ngày 31 tháng 12 năm 2019 và cho năm tài chính kết thúc cùng ngày

7. CÁC LOẠI TÀI SẢN TÀI CHÍNH (tiếp theo)

7.3 Các khoản đầu tư nắm giữ đến ngày đáo hạn (HTM)

	Số cuối năm VND	Số đầu năm VND
Ngắn hạn		
1. Tiền gửi có kỳ hạn	10.022.246.575	51.600.000.002
Các hợp đồng tiền gửi có kỳ hạn	10.022.246.575	51.600.000.002
Tổng cộng	10.022.246.575	51.600.000.002
Dài hạn		
1. Trái phiếu niêm yết	-	52.502.619.425
Trái phiếu Chính phủ	-	52.502.619.425
2. Trái phiếu chưa niêm yết	-	90.257.267.121
Trái phiếu Tổ chức Tín dụng	-	90.257.267.121
Trái phiếu Doanh nghiệp	-	-
Tổng cộng	-	142.759.886.546

7.4 Các khoản cho vay

	Số cuối năm VND	Số đầu năm VND
Cho vay margin	1.287.737.369.585	1.452.056.655.240
Cho vay ứng trước	226.588.282.295	230.671.682.305
Tổng cộng	1.514.325.651.880	1.682.728.337.545

THUYẾT MINH BÁO CÁO TÀI CHÍNH CỦA TRỤ SỞ CHÍNH CÔNG TY (tiếp theo)
vào ngày 31 tháng 12 năm 2019 và cho năm tài chính kết thúc cùng ngày

7. CÁC LOẠI TÀI SẢN TÀI CHÍNH (tiếp theo)

7.5 Tình hình biến động giá trị thị trường của các tài sản tài chính

Các loại tài sản tài chính	Số cuối năm						Số đầu năm	
	Giá mua (VND)	Chênh lệch đánh giá năm nay		Giá trị đánh giá lại (VND)	Giá mua (VND)	Chênh lệch đánh giá năm trước		Giá trị đánh giá lại (VND)
		Chênh lệch tăng (VND)	Chênh lệch giảm (VND)			Chênh lệch tăng (VND)	Chênh lệch giảm (VND)	
Tài sản tài chính FVTPL								
Ngắn hạn	441.071.294.927	11.220.595.561	(30.963.932.788)	421.327.957.700	280.040.248.737	9.763.130.675	(37.377.504.369)	252.425.875.043
Cổ phiếu niêm yết	189.762.246.176	9.178.988.264	(18.118.683.840)	180.822.550.600	216.907.980.663	7.511.785.775	(32.767.021.798)	191.652.744.640
Cổ phiếu chưa niêm yết	83.272.941.379	1.107.297	(12.403.791.899)	70.870.256.777	4.621.482.680	1.344.900	(3.271.697.177)	1.351.130.403
Chứng chỉ quỹ niêm yết	37.661.457.049	2.040.500.000	(441.457.049)	39.260.500.000	28.510.785.394	2.250.000.000	(1.338.785.394)	29.422.000.000
Trái phiếu	130.374.650.323	-	-	130.374.650.323	30.000.000.000	-	-	30.000.000.000
Tổng cộng	441.071.294.927	11.220.595.561	(30.963.932.788)	421.327.957.700	280.040.248.737	9.763.130.675	(37.377.504.369)	252.425.875.043
Tài sản tài chính AFS ghi nhận theo giá trị hợp lý								
Ngắn hạn	16.576.432.682	24.319.327.318	-	40.895.760.000	16.576.432.682	20.266.357.318	-	36.842.790.000
Chứng chỉ quỹ chưa niêm yết	16.576.432.682	24.319.327.318	-	40.895.760.000	16.576.432.682	20.266.357.318	-	36.842.790.000
Dài hạn	92.000.000.000	14.298.720.000	-	106.298.720.000	92.000.000.000	8.668.720.000	-	100.668.720.000
Chứng chỉ quỹ chưa niêm yết	92.000.000.000	14.298.720.000	-	106.298.720.000	92.000.000.000	8.668.720.000	-	100.668.720.000
Tổng cộng	108.576.432.682	38.618.047.318	-	147.194.480.000	108.576.432.682	28.935.077.318	-	137.511.510.000



THUYẾT MINH BÁO CÁO TÀI CHÍNH CỦA TRỤ SỞ CHÍNH CÔNG TY (tiếp theo)
vào ngày 31 tháng 12 năm 2019 và cho năm tài chính kết thúc cùng ngày

7. CÁC LOẠI TÀI SẢN TÀI CHÍNH (tiếp theo)

7.6 Dự phòng suy giảm giá trị tài sản tài chính và tài sản nhận thế chấp

	Số cuối năm VND	Số đầu năm VND
Ngắn hạn	77.943.762.861	65.169.527.850
Các khoản cho vay	29.439.090.550	17.956.041.139
- Cho vay margin	29.439.090.550	17.956.041.139
Các tài sản tài chính AFS	48.504.672.311	47.213.486.711
- Cổ phiếu	29.840.168.058	28.405.172.458
- Đầu tư tự doanh khác	18.664.504.253	18.808.314.253
Dài hạn	1.868.036.301	27.316.465.450
Các tài sản tài chính AFS	1.868.036.301	27.316.465.450
- Cổ phiếu	1.868.036.301	27.316.465.450
Tổng cộng	79.811.799.162	92.485.993.300

Công ty Cổ phần Chứng khoán Bảo Việt

B09-CTCK

THUYẾT MINH BÁO CÁO TÀI CHÍNH CỦA TRỤ SỞ CHÍNH CÔNG TY (tiếp theo)
vào ngày 31 tháng 12 năm 2019 và cho năm tài chính kết thúc cùng ngày

7. CÁC LOẠI TÀI SẢN TÀI CHÍNH (tiếp theo)

7.7. Tình hình lập dự phòng giảm giá các tài sản tài chính

STT	Loại TSTC	Số lượng	Cơ sở lập dự phòng năm nay			Giá trị lập dự phòng năm nay (VND)	Giá trị lập dự phòng năm trước (VND)	Mức (trích lập)/ hoàn nhập năm nay (VND)
			Giá số sách kế toán (VND)	Giá thị trường tại thời điểm lập BCTC (VND)	Giá trị trường tại thời điểm lập BCTC (VND)			
I	HTM							
1	Các hợp đồng tiền gửi có kỳ hạn	1	10.022.246.575	52.572.662.535	-	-	-	-
II	TSTC cho vay							
	Phải thu khách hàng về giao dịch margin		1.287.737.369.585	1.258.298.279.035	(29.439.090.550)	(17.956.041.139)	(11.483.049.411)	
	Các khoản cho vay ứng trước		226.588.282.295	226.588.282.295	-	-	-	
III	AFS							
1	Ngắn hạn	7.055.627	91.019.832.497	42.515.376.099	(48.504.672.311)	(47.213.486.711)	(1.291.185.600)	
	Đầu tư tự doanh khác		18.664.504.253	-	(18.664.504.253)	(18.808.314.253)	143.810.000	
	Cổ phiếu	7.055.627	72.355.328.244	42.515.376.099	(29.840.168.058)	(28.405.172.458)	(1.434.995.600)	
	Công ty Cổ phần Thủy sản Cà Mau	975.000	24.000.000.000	8.983.650.000	(15.016.350.000)	(16.916.625.000)	1.900.275.000	
	Công ty Cổ phần Tổng công ty MBLAND	4.800.000	28.800.000.000	21.360.000.000	(7.440.000.000)	(4.656.000.000)	(2.784.000.000)	
	Khác	1.280.627	19.555.328.244	12.171.726.099	(7.383.818.058)	(6.832.547.458)	(551.270.600)	
2	Dài hạn	1.630.414	14.150.483.000	12.282.446.699	(1.868.036.301)	(27.316.465.450)	25.448.429.149	
	Cổ phiếu	1.630.414	14.150.483.000	12.282.446.699	(1.868.036.301)	(27.316.465.450)	25.448.429.149	
	Công ty Cổ phần Thủy điện Bắc Hà		-	-	-	(24.904.963.250)	24.904.963.250	
	Công ty Cổ phần Đầu tư Bất động sản Toàn Cầu (GPINVEST)	1.630.414	14.150.483.000	12.282.446.699	(1.868.036.301)	(2.411.502.200)	543.465.899	
	Tổng cộng		1.629.518.213.952	1.592.257.046.663	(79.811.799.162)	(92.485.993.300)	12.674.194.138	

THUYẾT MINH BÁO CÁO TÀI CHÍNH CỦA TRỤ SỞ CHÍNH CÔNG TY (tiếp theo)
vào ngày 31 tháng 12 năm 2019 và cho năm tài chính kết thúc cùng ngày

8. CÁC KHOẢN PHẢI THU VÀ TRẢ TRƯỚC CHO NGƯỜI BÁN

	Số cuối năm VND	Số đầu năm VND
Các khoản phải thu và dự thu cổ tức, tiền lãi các khoản đầu tư	17.888.832.396	20.925.796.544
<i>Cổ tức</i>	3.967.889.500	4.556.619.400
<i>Dự thu lãi tiền gửi không kỳ hạn</i>	2.884.364.028	-
<i>Dự thu lãi margin</i>	11.036.578.868	16.369.177.144
Phải thu các dịch vụ công ty chứng khoán cung cấp	2.942.702.114	3.889.095.940
Phải thu nội bộ	-	-
Phải thu khác	27.263.485.838	11.594.904.647
Dự phòng suy giảm giá trị các khoản phải thu (*)	(15.732.303.699)	(15.732.303.699)
	32.362.716.649	20.677.493.432
Trả trước cho người bán	5.900.697.898	6.434.367.194
<i>Công ty TNHH kỹ thuật sáng tạo (Innotech)</i>	1.404.480.000	1.404.480.000
<i>Công ty TNHH Nam Nhất</i>	2.800.000.000	2.800.000.000
<i>Công ty TNHH Religare Technova Global Solutions VN</i>	1.447.875.000	1.447.875.000
<i>Khác</i>	248.342.898	782.012.194
	38.263.414.547	27.111.860.626

(*) Chi tiết dự phòng suy giảm giá trị các khoản phải thu

Loại phải thu khó đòi	Giá trị phải thu khó đòi tại 31.12.2018	Số dự phòng đầu năm	Số trích lập trong năm	Số hoàn nhập trong năm	Số dự phòng cuối năm
Dự phòng nợ phải thu khác khó đòi	15.732.303.699	15.732.303.699	-	-	15.732.303.699
<i>Các khoản phải thu</i>	11.484.428.699	11.484.428.699	-	-	11.484.428.699
Nguyễn Phương Nam	4.000.000.000	4.000.000.000	-	-	4.000.000.000
Nguyễn Mạnh Giao	1.780.000.000	1.780.000.000	-	-	1.780.000.000
Hà Thanh Hải	1.685.000.000	1.685.000.000	-	-	1.685.000.000
Khác	4.019.428.699	4.019.428.699	-	-	4.019.428.699
<i>Trả trước cho người bán</i>	4.247.875.000	4.247.875.000	-	-	4.247.875.000
Công ty TNHH Nam Nhất	2.800.000.000	2.800.000.000	-	-	2.800.000.000
Khác	1.447.875.000	1.447.875.000	-	-	1.447.875.000
Tổng cộng	15.732.303.699	15.732.303.699	-	-	15.732.303.699

THUYẾT MINH BÁO CÁO TÀI CHÍNH CỦA TRỤ SỞ CHÍNH CÔNG TY (tiếp theo)
vào ngày 31 tháng 12 năm 2019 và cho năm tài chính kết thúc cùng ngày

9. TÀI SẢN NGẮN HẠN KHÁC

	<i>Số cuối năm VND</i>	<i>Số đầu năm VND</i>
Tam ứng	465.827.230	174.751.380
Vật tư văn phòng, công cụ, dụng cụ	436.713.450	129.775.280
Chi phí trả trước ngắn hạn	1.476.547.066	1.237.656.321
<i>Chi phí bảo hiểm sức khỏe cho nhân viên</i>	<i>375.723.088</i>	<i>311.364.609</i>
<i>Chi phí bảo trì bảo dưỡng phần mềm</i>	<i>691.348.303</i>	<i>691.348.303</i>
<i>Khác</i>	<i>409.475.675</i>	<i>234.943.409</i>
Tổng cộng	<u>2.379.087.746</u>	<u>1.542.182.981</u>

Công ty Cổ phần Chứng khoán Bảo Việt

B09-CTCK

THUYẾT MINH BÁO CÁO TÀI CHÍNH CỦA TRỤ SỞ CHÍNH CÔNG TY (tiếp theo)
vào ngày 31 tháng 12 năm 2019 và cho năm tài chính kết thúc cùng ngày

10. TÀI SẢN CÓ ĐỊNH HỮU HÌNH

	Máy móc thiết bị VND	Phương tiện vận tải VND	Thiết bị dụng cụ quản lý VND	Tài sản cố định khác VND	Tổng cộng VND
Nguyên giá					
Ngày 01 tháng 01 năm 2019	29.056.179.650	2.678.469.907	248.648.500	56.770.560	32.040.068.617
Mua trong năm	1.841.906.154	2.921.700.000	-	-	4.763.606.154
Thanh lý, nhượng bán	8.741.735.473	935.410.000	-	-	9.677.145.473
Ngày 31 tháng 12 năm 2019	22.156.350.331	4.664.759.907	248.648.500	56.770.560	27.126.529.298
Giá trị khấu hao lũy kế					
Ngày 01 tháng 01 năm 2019	16.706.066.232	2.195.270.154	192.995.874	43.366.390	19.137.698.650
Tăng trong năm	3.444.495.010	288.835.043	25.339.999	13.404.170	3.772.074.222
Thanh lý, nhượng bán	8.710.432.667	935.410.000	-	-	9.645.842.667
Ngày 31 tháng 12 năm 2019	11.440.128.575	1.548.695.197	218.335.873	56.770.560	13.263.930.205
Giá trị còn lại					
Ngày 01 tháng 01 năm 2019	12.350.113.418	483.199.753	55.652.626	13.404.170	12.902.369.967
Ngày 31 tháng 12 năm 2019	10.716.221.756	3.116.064.710	30.312.627	-	13.862.599.093

Nguyên giá tài sản cố định hữu hình đã khấu hao hết nhưng vẫn còn sử dụng tại ngày 31 tháng 12 năm 2019 là 7.354.074.530 VND (ngày 31 tháng 12 năm 2018: 15.032.179.443 VND).

THUYẾT MINH BÁO CÁO TÀI CHÍNH CỦA TRỤ SỞ CHÍNH CÔNG TY (tiếp theo)
vào ngày 31 tháng 12 năm 2019 và cho năm tài chính kết thúc cùng ngày

11. TÀI SẢN CỐ ĐỊNH VÔ HÌNH

	<i>Phần mềm VND</i>	<i>Tài sản vô hình khác VND</i>	<i>Tổng cộng VND</i>
Nguyên giá			
Ngày 01 tháng 01 năm 2019	11.051.862.834	2.967.788.256	14.019.651.090
Tăng trong năm	510.600.000	-	510.600.000
Ngày 31 tháng 12 năm 2019	<u>11.562.462.834</u>	<u>2.967.788.256</u>	<u>14.530.251.090</u>
Giá trị hao mòn lũy kế			
Ngày 01 tháng 01 năm 2019	8.530.795.796	2.967.788.256	11.498.584.052
Hao mòn trong năm	791.773.587	-	791.773.587
Ngày 31 tháng 12 năm 2019	<u>9.322.569.383</u>	<u>2.967.788.256</u>	<u>12.290.357.639</u>
Giá trị còn lại			
Ngày 01 tháng 01 năm 2019	2.521.067.038	-	2.521.067.038
Ngày 31 tháng 12 năm 2019	<u>2.239.893.451</u>	<u>-</u>	<u>2.239.893.451</u>

Nguyên giá tài sản cố định vô hình đã khấu hao hết nhưng vẫn còn sử dụng tại ngày 31 tháng 12 năm 2019 là 10.944.836.440 VND (ngày 31 tháng 12 năm 2018: 10.470.716.440 VND).

12. CHI PHÍ TRẢ TRƯỚC DÀI HẠN

	<i>Số cuối năm VND</i>	<i>Số đầu năm VND</i>
Chi phí thuê văn phòng	18.859.413.282	28.289.119.938
Chi phí vật dụng văn phòng	1.063.208.965	1.502.574.669
Chi phí cải tạo văn phòng	1.771.002.691	3.657.165.941
Chi phí phát hành trái phiếu	337.027.307	1.018.655.567
Chi phí khác	391.460.064	65.462.845
Tổng cộng	<u>22.422.112.309</u>	<u>34.532.978.960</u>

13. TIỀN NỢ QUỸ HỖ TRỢ THANH TOÁN

Biến động tiền nợ Quỹ hỗ trợ thanh toán trong năm như sau:

	<i>VND</i>
Tại ngày 01 tháng 01 năm 2018	20.000.000.000
Tiền lãi đã nhận trong năm	-
Tiền lãi phân bổ trong năm	-
Tại ngày 31 tháng 12 năm 2018	20.000.000.000
Tiền lãi phân bổ trong năm	1.178.977.487
Tại ngày 31 tháng 12 năm 2019	<u>21.178.977.487</u>

THUYẾT MINH BÁO CÁO TÀI CHÍNH CỦA TRỤ SỞ CHÍNH CÔNG TY (tiếp theo)
vào ngày 31 tháng 12 năm 2019 và cho năm tài chính kết thúc cùng ngày

14. VAY NGẮN HẠN

	<i>Lãi suất vay</i>	<i>Số dư đầu năm VND</i>	<i>Số vay trong năm VND</i>	<i>Số đã trả trong năm VND</i>	<i>Số dư cuối năm VND</i>
Vay thấu chi	6,4%	49.900.000.000	124.400.000.000	174.300.000.000	-
Vay ngắn hạn	6,5%	80.000.000.000	854.290.000.000	834.290.000.000	100.000.000.000
		129.900.000.000	978.690.000.000	1.008.590.000.000	100.000.000.000

15. PHẢI TRẢ HOẠT ĐỘNG GIAO DỊCH CHỨNG KHOÁN

	<i>Số cuối năm VND</i>	<i>Số đầu năm VND</i>
Phải trả Sở Giao dịch Chứng khoán	2.267.115.582	3.019.395.567
Phải trả Trung tâm Lưu ký Chứng khoán	540.072.786	678.295.620
Tổng cộng	2.807.188.368	3.697.691.187

16. PHẢI TRẢ NGƯỜI BÁN NGẮN HẠN

	<i>Số cuối năm VND</i>	<i>Số đầu năm VND</i>
Phải trả các bên liên quan (<i>thuyết minh 32.1</i>)	263.133.424	389.162.906
Công ty TNHH Thời trang May Bình Minh	112.446.600	34.183.200
Công ty CP Giải pháp Phần mềm Tài chính	-	779.933.200
Công ty TNHH Hệ thống Thông tin FPT	20.000.000	1.054.655.820
Đối tượng khác	46.437.400	257.117.726
Tổng cộng	442.017.424	2.515.052.852

Công ty Cổ phần Chứng khoán Bảo Việt

B09-CTCK

THUYẾT MINH BÁO CÁO TÀI CHÍNH CỦA TRỤ SỞ CHÍNH CÔNG TY (tiếp theo)
vào ngày 31 tháng 12 năm 2019 và cho năm tài chính kết thúc cùng ngày

17. THUẾ VÀ CÁC KHOẢN PHẢI NỘP NHÀ NƯỚC

STT	Chi tiêu	Số đầu năm VND	Số phải nộp trong năm VND	Số đã nộp trong năm VND	Số cuối năm VND
1	Thuế thu nhập cá nhân - <i>Của nhân viên Công ty</i> - <i>Của nhà đầu tư cá nhân</i>	2.522.386.895 612.481.536 1.909.905.359	36.420.454.071 8.128.510.540 28.291.943.531	(36.329.917.079) (8.100.456.080) (28.229.460.999)	2.612.923.887 640.535.996 1.972.387.891
2	Thuế thu nhập doanh nghiệp (thuyết minh 29.1)	3.050.875.694	17.438.933.665	(16.983.683.280)	3.506.126.079
3	Thuế giá trị gia tăng hàng bán nội địa	82.810.876	1.191.287.746	(1.273.408.522)	690.100
4	Các loại thuế khác	42.676.452	258.166.151	(225.989.983)	74.852.620
	Tổng cộng	5.698.749.917	55.308.841.633	(54.812.998.864)	6.194.592.686

THUYẾT MINH BÁO CÁO TÀI CHÍNH CỦA TRỤ SỞ CHÍNH CÔNG TY (tiếp theo)
vào ngày 31 tháng 12 năm 2019 và cho năm tài chính kết thúc cùng ngày

18. CHI PHÍ PHẢI TRẢ NGẮN HẠN

	<i>Số cuối năm VND</i>	<i>Số đầu năm VND</i>
Trích trước chi phí giới thiệu khách hàng	408.796.661	321.438.297
Trích trước lãi vay tổ chức tài chính	249.315.068	553.948.128
Trích trước chi phí dịch vụ mua ngoài	1.443.196.415	3.002.303.779
	2.101.308.144	3.877.690.204

19. CÁC KHOẢN PHẢI TRẢ, PHẢI NỘP KHÁC NGẮN HẠN

	<i>Số cuối năm VND</i>	<i>Số đầu năm VND</i>
Đặt cọc môi giới trái phiếu	-	500.000.000.000
Phải trả cổ tức cho chủ sở hữu khác	-	50.245.777.925
Phải trả khác	8.965.210.221	990.842.610
	8.965.210.221	551.236.620.535

Công ty Cổ phần Chứng khoán Bảo Việt

B09-CTCK

THUYẾT MINH BÁO CÁO TÀI CHÍNH CỦA TRỤ SỞ CHÍNH CÔNG TY (tiếp theo)
vào ngày 31 tháng 12 năm 2019 và cho năm tài chính kết thúc cùng ngày

20. GIAO DỊCH MUA BÁN LẠI TRÁI PHIẾU

Giao dịch repo (*):	Số đầu năm VND	Bán trong năm VND	Mua lại trong năm VND	Chi phí repo đã phân bổ trong năm VND	Số cuối năm VND	Mệnh giá trái phiếu repo tại ngày 31 tháng 12 năm 2019 VND
Giao dịch mua bán lại trái phiếu với các Tổ chức Tín dụng	160.157.245.736	-	(160.992.200.000)	834.954.264	-	-
	160.157.245.736	-	(160.992.200.000)	834.954.264	-	-

THUYẾT MINH BÁO CÁO TÀI CHÍNH CỦA TRỤ SỞ CHÍNH CÔNG TY (tiếp theo)
vào ngày 31 tháng 12 năm 2019 và cho năm tài chính kết thúc cùng ngày

21. TRÁI PHIẾU PHÁT HÀNH DÀI HẠN

	<i>Số cuối năm VND</i>	<i>Số đầu năm VND</i>
Gốc trái phiếu	400.000.000.000	300.000.000.000
Lãi dự trả theo phương pháp lãi suất thực	387.697.434	12.922.170.663
	400.387.697.434	312.922.170.663

Trái phiếu phát hành dài hạn bao gồm 3.000.000 trái phiếu BVSC_BOND_2018 và 1.000.000 trái phiếu BVSC_BOND_2019 với mệnh giá 100.000 đồng/trái phiếu (tổng cộng mệnh giá 400.000.000.000 VND). Đây là trái phiếu doanh nghiệp không chuyển đổi do Công ty phát hành theo Nghị quyết số 04/2018/NQ-HĐQT ngày 26 tháng 3 năm 2018 và Nghị quyết số 27/2019/NQ-HĐQT ngày 12 tháng 11 năm 2019 của Hội đồng Quản trị Công ty. Trái phiếu có kỳ hạn hai (2) năm được phát hành với lãi suất cố định 8,5%/năm. Trái phiếu do Công ty phát hành được đảm bảo bằng khoản phải thu khách hàng đối với dịch vụ giao dịch ký quỹ của Công ty.

Công ty Cổ phần Chứng khoán Bảo Việt

B09-CTCK

THUYẾT MINH BÁO CÁO TÀI CHÍNH CỦA TRỤ SỞ CHÍNH CÔNG TY (tiếp theo)
vào ngày 31 tháng 12 năm 2019 và cho năm tài chính kết thúc cùng ngày

22. VỐN CHỦ SỞ HỮU

	Vốn đầu tư của chủ sở hữu VND	Thặng dư vốn cổ phần VND	Cổ phiếu quỹ VND	Quỹ dự trữ bổ sung vốn điều lệ VND	Quỹ dự phòng tài chính và rủi ro nghiệp vụ VND	Chênh lệch đánh giá lại tài sản theo giá trị hợp lý VND	Lợi nhuận chưa phân phối VND	Tổng cộng VND
Số dư đầu năm	722.339.370.000	610.253.166.720	(496.682.500)	36.121.049.159	36.121.049.159	23.148.061.854	264.666.028.072	1.692.152.042.464
Cổ tức trả cho chủ sở hữu	-	-	-	-	-	-	(21.660.043.500)	(21.660.043.500)
Trích quỹ dự trữ bổ sung vốn điều lệ và quỹ dự phòng tài chính và rủi ro nghiệp vụ	-	-	-	6.396.503.325	6.396.503.325	-	(12.793.006.650)	-
Trích quỹ khen thưởng, phúc lợi năm 2019 theo Nghị quyết Đại hội đồng cổ đông	-	-	-	-	-	-	(7.109.192.538)	(7.109.192.538)
Chênh lệch đánh giá lại tài sản sẵn sàng để bán	-	-	-	-	-	7.746.376.000	-	7.746.376.000
Lợi nhuận sau thuế trong năm	-	-	-	-	-	-	135.509.609.995	135.509.609.995
Lợi nhuận điều chỉnh khác	-	-	-	-	-	-	(5.600.000)	(5.600.000)
Số dư cuối năm	722.339.370.000	610.253.166.720	(496.682.500)	42.517.552.484	42.517.552.484	30.894.437.854	358.607.795.379	1.806.633.192.421

THUYẾT MINH BÁO CÁO TÀI CHÍNH CỦA TRỤ SỞ CHÍNH CÔNG TY (tiếp theo)
vào ngày 31 tháng 12 năm 2019 và cho năm tài chính kết thúc cùng ngày

22. VỐN CHỦ SỞ HỮU (tiếp theo)

Chi tiết vốn điều lệ của Công ty tại ngày 31 tháng 12 năm 2019 như sau:

	Số lượng cổ phần (*) Đơn vị	Giá trị (*) VND	Tỷ lệ sở hữu %
Tập đoàn Bảo Việt	43.281.193	432.811.930.000	59,9%
Các cổ đông khác	28.918.952	289.189.520.000	40,1%
	72.200.145	722.001.450.000	100,0%

(*) Không bao gồm cổ phiếu quỹ.

Chi tiết số lượng cổ phần của Công ty như sau:

	Số cuối năm Đơn vị	Số đầu năm Đơn vị
Số lượng cổ phần được phép phát hành <i>Cổ phiếu thường</i>	72.233.937 72.233.937	72.233.937 72.233.937
Số lượng cổ phần đã phát hành và thanh toán đầy đủ <i>Cổ phiếu thường</i>	72.233.937 72.233.937	72.233.937 72.233.937
Số lượng cổ phần mua lại (cổ phiếu quỹ) <i>Cổ phiếu thường</i>	33.792 33.792	33.792 33.792
Số lượng cổ phần đang lưu hành <i>Cổ phiếu thường</i>	72.200.145 72.200.145	72.200.145 72.200.145

23. THUYẾT MINH VỀ CÁC CHỈ TIÊU NGOÀI BÁO CÁO TÌNH HÌNH TÀI CHÍNH

23.1 Tài sản tài chính niêm yết/đăng ký giao dịch tại VSD của CTCK

	Số cuối năm VND	Số đầu năm VND
Tài sản tài chính giao dịch tự do chuyển nhượng	142.554.320.000	202.839.450.000
Tài sản tài chính giao dịch hạn chế chuyển nhượng	152.220.000	1.105.620.000
Tài sản tài chính chờ thanh toán	11.952.000.000	1.753.300.000
Tổng cộng	154.658.540.000	205.698.370.000

23.2 Tài sản tài chính đã lưu ký tại VSD và chưa giao dịch của CTCK

	Số cuối năm VND	Số đầu năm VND
Tài sản tài chính đã lưu ký tại VSD và chưa giao dịch tự do chuyển nhượng	3.000.000.000	3.000.040.000
Tổng cộng	3.000.000.000	3.000.040.000

THUYẾT MINH BÁO CÁO TÀI CHÍNH CỦA TRỤ SỞ CHÍNH CÔNG TY (tiếp theo)
vào ngày 31 tháng 12 năm 2019 và cho năm tài chính kết thúc cùng ngày

23. THUYẾT MINH VỀ CÁC CHỈ TIÊU NGOÀI BÁO CÁO TÌNH HÌNH TÀI CHÍNH (tiếp theo)

23.3 Tài sản tài chính chờ về của CTCK

	Số cuối năm VND	Số đầu năm VND
Cổ phiếu	385.900.000	2.213.300.000
	385.900.000	2.213.300.000

23.4 Tài sản tài chính chưa lưu ký tại VSD của CTCK

	Số cuối năm VND	Số đầu năm VND
Cổ phiếu	72.686.470.000	72.686.470.000
Chứng chỉ quỹ	102.000.000.000	102.000.000.000
Tổng cộng	174.686.470.000	174.686.470.000

23.5 Tài sản tài chính niêm yết/đăng ký giao dịch tại VSD của Nhà đầu tư

	Số cuối năm VND	Số đầu năm VND
Tài sản tài chính giao dịch tự do chuyển nhượng	19.505.249.217.000	18.639.227.340.000
Tài sản tài chính hạn chế chuyển nhượng	184.460.210.000	251.076.790.000
Tài sản tài chính giao dịch cầm cố	133.037.700.000	53.851.850.000
Tài sản tài chính phong tỏa, tạm giữ	92.969.860.000	92.969.860.000
Tài sản tài chính chờ thanh toán	106.188.362.000	132.100.310.000
Tổng cộng	20.021.905.349.000	19.169.226.150.000

23.6 Tài sản tài chính đã lưu ký tại VSD và chưa giao dịch của Nhà đầu tư

	Số cuối năm VND	Số đầu năm VND
Tài sản tài chính đã lưu ký tại VSD và chưa giao dịch, tự do chuyển nhượng	4.827.080.000	1.610.510.000
Tài sản tài chính đã lưu ký tại VSD và chưa giao dịch, hạn chế chuyển nhượng	4.645.180.000	135.378.420.000
Tổng cộng	9.472.260.000	136.988.930.000

THUYẾT MINH BÁO CÁO TÀI CHÍNH CỦA TRỤ SỞ CHÍNH CÔNG TY (tiếp theo)
vào ngày 31 tháng 12 năm 2019 và cho năm tài chính kết thúc cùng ngày

23. THUYẾT MINH VỀ CÁC CHỈ TIÊU NGOÀI BÁO CÁO TÌNH HÌNH TÀI CHÍNH (tiếp theo)

23.7 Tiền của Nhà đầu tư

	Số cuối năm VND	Số đầu năm VND
Tiền gửi của nhà đầu tư về giao dịch chứng khoán theo phương thức công ty chứng khoán quản lý	183.147.762.589	334.587.083.227
- Cửa Nhà đầu tư trong nước	182.212.240.068	333.681.687.713
- Cửa Nhà đầu tư nước ngoài	935.522.521	905.395.514
Tiền gửi tổng hợp giao dịch chứng khoán của khách hàng	223.301.242.574	235.604.670.445
Tổng cộng	406.449.005.163	570.191.753.672

23.8 Phải trả Nhà đầu tư

	Số cuối năm VND	Số đầu năm VND
Phải trả nhà đầu tư về tiền gửi giao dịch chứng khoán theo phương thức công ty chứng khoán quản lý		
- Cửa nhà đầu tư trong nước	383.218.305.210	510.606.483.245
- Cửa nhà đầu tư nước ngoài	1.231.036.994	1.340.746.926
Tổng cộng	384.449.342.204	511.947.230.171

23.9 Phải trả của Nhà đầu tư về dịch vụ cho Công ty

	Số cuối năm VND	Số đầu năm VND
Phải trả phí giao dịch chứng khoán	1.613.254.713	2.471.468.973
Phải trả phí lưu ký chứng khoán	494.038.798	349.507.676
Tổng cộng	2.107.293.511	2.820.976.649

Công ty Cổ phần Chứng khoán Bảo Việt

B09-CTCK

THUYẾT MINH BÁO CÁO TÀI CHÍNH CỦA TRƯ SỞ CHÍNH CÔNG TY (tiếp theo)
vào ngày 31 tháng 12 năm 2019 và cho năm tài chính kết thúc cùng ngày

24. DOANH THU HOẠT ĐỘNG

24.1 Lãi, lỗ bán các tài sản tài chính FVTPL

STT	Danh mục các khoản đầu tư	Số lượng bán Đơn vị	Giá bán bình quân VND/đơn vị	Tổng giá trị bán VND	Giá vốn bình quân gia quyền tính đến cuối ngày giao dịch VND	Lãi/(lỗ) bán chứng khoán năm nay VND	Lãi/(lỗ) bán chứng khoán năm trước VND
I	LÃI BÁN						
1	Cổ phiếu niêm yết	10.315.510		219.652.829.204	208.885.137.488	10.767.691.716	29.008.490.568
	FPT	453.540	54.163	24.565.215.000	23.211.174.421	1.354.040.579	-
	HPG	458.800	32.001	14.681.939.500	13.332.326.422	1.349.613.078	1.425.909.027
	MBB	1.138.100	21.606	24.590.000.000	23.242.683.173	1.347.316.827	1.159.933.992
	TMT	2.800.000	10.600	29.680.000.000	28.000.103.500	1.679.896.500	-
	Khác	5.465.070		126.135.674.704	121.098.849.972	5.036.824.732	26.422.647.549
2	Cổ phiếu chưa niêm yết	6.430.362		101.225.086.600	86.840.120.000	14.384.966.600	2.520.220.214
3	Chứng chỉ quỹ	9.217.000		138.693.173.000	134.729.891.184	3.963.281.816	889.889.257
	Chứng chỉ quỹ mở E1FVN30	8.987.000	15.091	135.622.036.500	132.429.891.184	3.192.145.316	889.889.257
	Chứng chỉ quỹ mở FUESSV50	230.000	13.353	3.071.136.500	2.300.000.000	771.136.500	-
4	Trái phiếu niêm yết	12.879.870		1.346.456.696.531	1.334.550.509.803	11.906.186.728	2.327.237.877
	Trái phiếu Chính phủ	3.370.000		371.959.940.000	360.755.395.092	11.204.544.908	9.000.000
	Trái phiếu Doanh nghiệp	9.509.870		974.496.756.531	973.795.114.711	701.641.820	2.318.237.877
5	Trái phiếu chưa niêm yết	52.688.985		6.570.799.692.592	6.560.374.566.353	10.425.126.239	2.591.988.976
	Trái phiếu Doanh nghiệp	52.688.985		6.570.799.692.592	6.560.374.566.353	10.425.126.239	2.591.988.976
		91.531.727		8.376.827.477.927	8.325.380.224.828	51.447.253.099	37.337.826.892

Công ty Cổ phần Chứng khoán Bảo Việt

B09-CTCK

THUYẾT MINH BÁO CÁO TÀI CHÍNH CỦA TRỤ SỞ CHÍNH CÔNG TY (tiếp theo)
vào ngày 31 tháng 12 năm 2019 và cho năm tài chính kết thúc cùng ngày

24. DOANH THU HOẠT ĐỘNG (tiếp theo)

24.1 Lãi, lỗ bán các tài sản tài chính FVTPL (tiếp theo)

STT	Danh mục các khoản đầu tư	Số lượng bán	Giá bán bình quân	Tổng giá trị bán	Giá vốn bình quân giá quyền tính đến cuối ngày giao dịch	Lãi/(lỗ) bán chứng khoán năm nay	Lãi/(lỗ) bán chứng khoán năm trước
		Đơn vị	VND/đơn vị	VND	VND	VND	VND
II	LỖ BÁN						
1	Cổ phiếu niêm yết	52.128.332		1.107.727.244.098	1.177.658.434.948	(69.931.190.850)	(33.691.795.065)
	KBC	8.058.570	14.997	120.854.037.270	125.177.855.834	(4.323.818.564)	(19.004.876)
	SJS	471.310	16.387	7.723.532.500	12.637.985.307	(4.914.452.807)	(237.641.734)
	SSI	4.055.460	22.242	90.200.156.880	94.875.288.437	(4.675.131.557)	(273.167.396)
	VPI	3.111.960	40.266	125.306.181.360	130.702.320.000	(5.396.138.640)	-
	Khác	36.431.032		763.643.336.088	814.264.985.370	(50.621.649.282)	(33.161.981.059)
2	Cổ phiếu chưa niêm yết	1.228.517		23.417.431.601	27.804.246.500	(4.386.814.899)	(949.099.720)
	BSR	100.000	8.840	884.000.000	1.380.000.000	(496.000.000)	-
	HNF	160.000	42.075	6.732.000.000	9.600.000.000	(2.868.000.000)	-
	Khác	968.517		15.801.431.601	16.824.246.500	(1.022.814.899)	(949.099.720)
3	Chứng chỉ quỹ	6.385.000		92.884.421.700	95.690.397.389	(2.805.975.689)	(1.590.646.500)
	Chứng chỉ quỹ mở E1VFN30	6.385.000	14.547	92.884.421.700	95.690.397.389	(2.805.975.689)	(1.590.646.500)
4	Trái phiếu niêm yết	3.500.000		364.452.500.000	364.504.500.000	(52.000.000)	(80.080.000)
	Trái phiếu chính phủ	3.500.000		364.452.500.000	364.504.500.000	(52.000.000)	(80.080.000)
5	Trái phiếu chưa niêm yết	500.500		110.237.000.000	116.157.133.999	(5.920.133.999)	-
	MBLAND-TONKIN	500	100.000.000	50.000.000.000	50.915.133.999	(915.133.999)	-
	TP_TD1424092	500.000	120.474	60.237.000.000	65.242.000.000	(5.005.000.000)	-
		63.742.349		1.698.718.597.399	1.781.814.712.836	(83.096.115.437)	(36.311.621.285)

Công ty Cổ phần Chứng khoán Bảo Việt

B09-CTCK

THUYẾT MINH BÁO CÁO TÀI CHÍNH CỦA TRỤ SỞ CHÍNH CÔNG TY (tiếp theo)
vào ngày 31 tháng 12 năm 2019 và cho năm tài chính kết thúc cùng ngày

24. DOANH THU HOẠT ĐỘNG (tiếp theo)

24.2 Chính lệch đánh giá lại các tài sản tài chính

STT	Danh mục các loại tài sản tài chính	Giá gốc (VND)	Giá trị hợp lý (VND)	Số dư chính lệch đánh giá lại cuối năm (VND)	Số dư chính lệch đánh giá lại đầu năm (VND)	Chênh lệch thuần điều chỉnh số ké toán trong năm (VND)	Chênh lệch tăng (VND)	Chênh lệch giảm (VND)
I	LOẠI FVTPL							
1	Cổ phiếu niêm yết	189.762.246.176	180.822.550.600	(8.939.695.576)	(25.255.121.924)	16.315.426.348	56.122.313.131	(39.806.886.783)
	C32	10.099.896.688	8.870.974.600	(1.228.922.088)	(3.429.267.470)	2.200.345.382	5.383.165.482	(3.182.820.100)
	TMT	50.000	27.350	(22.650)	(2.268.107.550)	2.268.084.900	8.120.104.550	(5.852.019.650)
	SJS	5.498.226.635	6.098.580.000	600.353.365	(3.760.697.046)	4.361.050.411	7.204.100.411	(2.843.050.000)
	Khác	174.164.072.853	165.852.968.650	(8.311.104.203)	(15.797.049.858)	7.485.945.655	35.414.942.688	(27.928.997.033)
2	Cổ phiếu UPCOM	83.272.941.379	70.870.256.777	(12.402.684.602)	(3.270.466.376)	(9.132.218.226)	3.566.861.171	(12.699.079.397)
	HNF	-	-	-	-	-	3.417.000.000	(3.417.000.000)
	Khác	83.272.941.379	70.870.256.777	(12.402.684.602)	(3.270.466.376)	(9.132.218.226)	149.861.171	(9.282.079.397)
3	Chứng chỉ quỹ niêm yết	37.661.457.049	39.260.500.000	1.599.042.951	911.214.606	687.828.345	4.148.815.071	(3.460.986.726)
	E1\FVN30	29.961.457.049	29.520.000.000	(441.457.049)	(1.338.785.394)	897.328.345	3.310.015.071	(2.412.686.726)
	FUESSV50	7.700.000.000	9.740.500.000	2.040.500.000	2.250.000.000	(209.500.000)	838.800.000	(1.048.300.000)
4	Trái phiếu chưa niêm yết	130.374.650.323	130.374.650.323	-	-	-	-	-
	Tổng cộng	441.071.294.927	421.327.957.700	(19.743.337.227)	(27.614.373.694)	7.871.036.467	63.837.989.373	(55.966.952.906)

Công ty Cổ phần Chứng khoán Bảo Việt

B09-CTCK

THUYẾT MINH BÁO CÁO TÀI CHÍNH CỦA TRỤ SỞ CHÍNH CÔNG TY (tiếp theo)
vào ngày 31 tháng 12 năm 2019 và cho năm tài chính kết thúc cùng ngày

24. DOANH THU HOẠT ĐỘNG (tiếp theo)

24.2 Chênh lệch đánh giá lại các tài sản tài chính (tiếp theo)

STT	Danh mục các loại tài sản tài chính	Giá gốc (VND)	Giá trị hợp lý (VND)	Số dư chênh lệch đánh giá lại cuối năm (VND)	Số dư chênh lệch đánh giá lại đầu năm (VND)	Chênh lệch thuần điều chỉnh số kê toán trong năm (VND)	Chênh lệch tăng (VND)	Chênh lệch giảm (VND)
II	LOẠI AFS							
	Ngắn hạn	16.576.432.682	40.895.760.000	24.319.327.318	20.266.357.318	4.052.970.000	5.188.450.000	(1.135.480.000)
1	Chứng chỉ quỹ chưa niêm yết VFMVF1	16.576.432.682	40.895.760.000	24.319.327.318	20.266.357.318	4.052.970.000	5.188.450.000	(1.135.480.000)
	Dài hạn	92.000.000.000	106.298.720.000	14.298.720.000	8.668.720.000	5.630.000.000	8.504.400.000	(2.874.400.000)
2	Chứng chỉ quỹ chưa niêm yết BVIF	92.000.000.000	106.298.720.000	14.298.720.000	8.668.720.000	5.630.000.000	8.504.400.000	(2.874.400.000)
	BVPF	80.000.000.000	92.501.120.000	12.501.120.000	7.965.520.000	4.535.600.000	7.286.400.000	(2.750.800.000)
		12.000.000.000	13.797.600.000	1.797.600.000	703.200.000	1.094.400.000	1.218.000.000	(123.600.000)
		108.576.432.682	147.194.480.000	38.618.047.318	28.935.077.318	9.682.970.000	13.692.850.000	(4.009.880.000)

THUYẾT MINH BÁO CÁO TÀI CHÍNH CỦA TRỤ SỞ CHÍNH CÔNG TY (tiếp theo)
vào ngày 31 tháng 12 năm 2019 và cho năm tài chính kết thúc cùng ngày

24. DOANH THU HOẠT ĐỘNG (tiếp theo)

24.3 Cổ tức, tiền lãi phát sinh từ tài sản tài chính FVTPL, HTM, các khoản cho vay và AFS

	Năm nay VND	Năm trước VND
Từ tài sản tài chính FVTPL	69.624.813.373	20.324.596.094
▶ Cổ phiếu	69.624.813.373	20.324.596.094
Từ tài sản tài chính HTM	2.943.826.785	20.869.796.639
▶ Trái phiếu	1.321.580.212	18.286.679.974
▶ Hợp đồng tiền gửi	1.622.246.573	2.583.116.665
Từ các khoản cho vay	193.702.056.566	168.791.290.501
▶ Cho vay margin	169.654.204.556	144.544.436.211
▶ Ứng trước tiền bán chứng khoán cho khách hàng	24.047.852.010	24.246.854.290
Từ tài sản tài chính AFS	4.971.727.400	4.917.148.400
▶ Cổ phiếu	4.971.727.400	4.917.148.400
Tổng cộng	271.242.424.124	214.902.831.634

24.4 Doanh thu ngoài thu nhập từ các tài sản tài chính

	Năm nay VND	Năm trước VND
Doanh thu hoạt động môi giới chứng khoán	67.171.428.793	85.725.414.243
Doanh thu bảo lãnh, đại lý phát hành chứng khoán	220.000	115.000
Doanh thu lưu ký chứng khoán	3.246.731.410	3.785.849.886
Doanh thu hoạt động tư vấn tài chính	8.068.636.362	3.435.386.364
Thu nhập hoạt động khác	1.678.491.715	888.726.561
▶ Doanh thu hoạt động nhận ủy thác, đấu giá	85.843.871	245.960.286
▶ Doanh thu quản lý tài khoản giao dịch chứng khoán của nhà đầu tư	627.931.430	497.082.302
▶ Doanh thu khác	964.716.414	145.683.973
Tổng cộng	80.165.508.280	93.835.492.054

25. CHI PHÍ DỰ PHÒNG TÀI SẢN TÀI CHÍNH, XỬ LÝ TỖN THẤT CÁC KHOẢN PHẢI THU KHÓ ĐÒI VÀ LỖ SUY GIẢM TÀI SẢN TÀI CHÍNH

	Năm nay VND	Năm trước VND
Chi phí dự phòng suy giảm giá trị các khoản cho vay ký quỹ (Thuyết minh 7.7)	11.483.049.411	3.064.594.268
Hoàn nhập dự phòng tài sản tài chính AFS	(24.157.243.549)	(6.333.329.851)
Tổng cộng	(12.674.194.138)	(3.268.735.583)

THUYẾT MINH BÁO CÁO TÀI CHÍNH CỦA TRỤ SỞ CHÍNH CÔNG TY (tiếp theo)
vào ngày 31 tháng 12 năm 2019 và cho năm tài chính kết thúc cùng ngày

26. CHI PHÍ LÃI VAY

	<i>Năm nay</i> VND	<i>Năm trước</i> VND
Chi phí lãi trái phiếu phát hành	25.750.458.277	12.922.170.663
Chi phí phát hành trái phiếu	681.628.260	344.980.797
Chi phí lãi vay ngân hàng	13.070.692.530	14.350.350.471
Tổng cộng	39.502.779.067	27.617.501.931

27. CHI PHÍ QUẢN LÝ CÔNG TY CHỨNG KHOÁN

	<i>Năm nay</i> VND	<i>Năm trước</i> VND
Chi phí nhân viên quản lý	35.051.221.613	26.983.802.893
- Lương và các khoản phúc lợi	33.813.001.123	26.018.517.328
- BHXH, BHYT, KPCĐ, BHTN	1.238.220.490	965.285.565
Chi phí bảo hiểm sức khỏe cho nhân viên	1.023.075.856	1.734.427.027
Chi phí vật tư văn phòng	483.685.707	242.578.221
Chi phí công cụ, dụng cụ	2.787.441.749	2.328.272.403
Chi phí khấu hao TSCĐ	4.539.003.653	3.372.261.683
Chi phí thuế, phí và lệ phí	2.920.089.719	2.060.595.478
Chi phí dịch vụ mua ngoài	18.258.744.597	14.215.334.267
Chi phí khác	1.474.353.864	2.612.661.999
Tổng cộng	66.537.616.758	53.549.933.971

28. THU NHẬP VÀ CHI PHÍ KHÁC

	<i>Năm nay</i> VND	<i>Năm trước</i> VND
Thu nhập khác	394.272.728	214.282.701
Thu nhập khác	394.272.728	214.282.701
Chi phí khác	493.614.540	(464.040.000)
Chi phí chậm nộp thuế	3.175.886	-
Chi về nhượng bán, thanh lý TSCĐ, CCDC	41.219.348	-
Chi phí khác	449.219.306	(464.040.000)
Tổng cộng	(99.341.812)	(249.757.299)

THUYẾT MINH BÁO CÁO TÀI CHÍNH CỦA TRỤ SỞ CHÍNH CÔNG TY (tiếp theo)
vào ngày 31 tháng 12 năm 2019 và cho năm tài chính kết thúc cùng ngày

29. THUẾ THU NHẬP DOANH NGHIỆP

29.1 Thuế thu nhập doanh nghiệp hiện hành

Các báo cáo thuế của Công ty sẽ chịu sự kiểm tra của cơ quan thuế. Do việc áp dụng luật và các quy định về thuế đối với các loại nghiệp vụ khác nhau có thể được giải thích theo nhiều cách khác nhau, số thuế được trình bày trên báo cáo tài chính có thể sẽ bị thay đổi theo quyết định cuối cùng của cơ quan thuế.

Thuế thu nhập doanh nghiệp hiện hành phải trả được xác định dựa trên thu nhập chịu thuế của kỳ hiện tại. Thu nhập chịu thuế khác với thu nhập được báo cáo trong báo cáo kết quả hoạt động của Trụ sở chính Công ty vì thu nhập chịu thuế không bao gồm các khoản mục thu nhập chịu thuế hay chi phí được khấu trừ cho mục đích tính thuế trong các năm khác và cũng không bao gồm các khoản mục không phải chịu thuế hay không được khấu trừ cho mục đích tính thuế. Thuế thu nhập doanh nghiệp hiện hành phải trả của Công ty được tính theo thuế suất đã ban hành đến ngày kết thúc kỳ kế toán. Công ty có nghĩa vụ nộp thuế thu nhập doanh nghiệp ("TNDN") bằng 20% trên tổng lợi nhuận chịu thuế (năm 2017: 20%)

Bảng ước tính mức thuế thu nhập doanh nghiệp hiện hành của Công ty được trình bày dưới đây:

	Năm nay VND	Năm trước VND
Lợi nhuận trước thuế	161.579.729.312	119.860.735.617
Các khoản điều chỉnh tăng lợi nhuận		
Chi phí không được khấu trừ khi xác định lợi nhuận tính thuế	909.001.975	3.611.134.267
Biến động chênh lệch đánh giá lại các tài sản tài chính không chịu thuế trong năm	17.896.620.988	12.450.209.125
Các khoản điều chỉnh giảm lợi nhuận		
Thu nhập từ cổ tức	(61.062.348.992)	(25.241.744.494)
Các khoản hoàn nhập dự phòng sử dụng phương pháp đánh giá nội bộ	(24.257.298.492)	(6.118.474.843)
Biến động chênh lệch đánh giá lại các tài sản tài chính không chịu thuế trong năm	(7.871.036.467)	-
Thu nhập chịu thuế ước tính năm hiện hành	87.194.668.324	104.561.859.672
Thuế suất thuế TNDN	20%	20%
Chi phí thuế TNDN hiện hành	17.438.933.665	20.912.371.934
Thuế TNDN phải trả đầu năm	3.050.875.694	8.027.075.760
Thuế TNDN đã trả trong năm	(14.906.260.111)	(26.414.419.232)
Thuế TNDN phải trả cuối năm	5.583.549.248	2.525.028.462
Thuế TNDN phải trả hộ chi nhánh	(2.077.423.169)	525.847.232
Tổng thuế TNDN phải trả cuối năm	3.506.126.079	3.050.875.694

THUYẾT MINH BÁO CÁO TÀI CHÍNH CỦA TRỤ SỞ CHÍNH CÔNG TY (tiếp theo)
vào ngày 31 tháng 12 năm 2019 và cho năm tài chính kết thúc cùng ngày

29. THUẾ THU NHẬP DOANH NGHIỆP (tiếp theo)

29.2 Thuế thu nhập doanh nghiệp hoãn lại

Công ty đã ghi nhận một số khoản thuế thu nhập hoãn lại phải trả với các biến động trong năm như sau:

	Báo cáo tình hình tài chính của Trụ sở chính Công ty		Báo cáo kết quả hoạt động của Trụ sở chính Công ty	
	Số cuối năm VND	Số đầu năm VND	Năm nay VND	Năm trước VND
Thuế thu nhập hoãn lại phải trả ghi nhận vào lãi/lỗ	2.244.119.112	1.952.626.135	291.492.977	(2.490.041.825)
Thuế thu nhập hoãn lại phải trả ghi nhận vào thu nhập toàn diện khác	7.723.609.464	5.787.015.464	1.936.594.000	(576.905.120)
Tổng cộng	9.967.728.576	7.739.641.599	2.228.086.977	(3.066.946.945)
			Số cuối năm VND	Số đầu năm VND
Thuế suất thuế TNDN sử dụng để xác định giá trị thuế thu nhập hoãn lại phải trả			20%	20%
Các khoản chênh lệch tạm thời chịu thuế			49.838.642.879	38.698.207.993
Trong đó:				
- Chênh lệch đánh giá lại tài sản tài chính FVTPL			11.220.595.561	9.763.130.675
- Chênh lệch đánh giá lại tài sản tài chính AFS			38.618.047.318	28.935.077.318
Thuế thu nhập hoãn lại phải trả			9.967.728.576	7.739.641.599

30. LŨY KẾ THU NHẬP TOÀN DIỆN KHÁC

Chỉ tiêu	Số đầu năm VND	Số phát sinh trong năm VND	Thay đổi từ vốn chủ sở hữu và ghi nhận vào kết quả kinh doanh VND	Số cuối năm VND
Chênh lệch đánh giá lại các tài sản tài chính sẵn sàng để bán	28.935.077.318	9.682.970.000	-	38.618.047.318
Thuế thu nhập doanh nghiệp hoãn lại	(5.787.015.464)	(1.936.594.000)	-	(7.723.609.464)
	23.148.061.854	7.746.376.000	-	30.894.437.854

THUYẾT MINH BÁO CÁO TÀI CHÍNH CỦA TRỤ SỞ CHÍNH CÔNG TY (tiếp theo)
vào ngày 31 tháng 12 năm 2019 và cho năm tài chính kết thúc cùng ngày

31. THÔNG TIN BỔ SUNG CHO BÁO CÁO TÌNH HÌNH BIẾN ĐỘNG VỐN CHỦ SỞ HỮU

Thu nhập và chi phí, lãi hoặc lỗ hạch toán trực tiếp vào nguồn vốn chủ sở hữu như sau:

	<i>Năm nay VND</i>	<i>Năm trước VND</i>
Thu nhập hạch toán trực tiếp vào nguồn vốn chủ sở hữu	10.393.576.000	17.363.384.960
- <i>Lãi từ đánh giá lại tài sản tài chính AFS</i>	<i>10.393.576.000</i>	<i>17.363.384.960</i>
Chi phí hạch toán trực tiếp vào nguồn vốn chủ sở hữu	(2.647.200.000)	(17.035.048.000)
- <i>Lỗ từ đánh giá lại tài sản tài chính AFS</i>	<i>(2.647.200.000)</i>	<i>(17.035.048.000)</i>
Thay đổi từ vốn chủ sở hữu và ghi nhận vào kết quả kinh doanh	-	(2.635.957.440)
Tổng cộng	7.746.376.000	(2.307.620.480)

32. NHỮNG THÔNG TIN KHÁC

32.1 Nghiệp vụ với các bên liên quan

<i>Bên liên quan</i>	<i>Mối quan hệ</i>
Tập đoàn Bảo Việt	Công ty mẹ
Tổng Công ty Bảo Việt Nhân Thọ (BVNT)	Công ty cùng Tập đoàn
Bảo hiểm Nhân Thọ Hà Nội	Công ty thành viên (BVNT)
Tổng Công ty Bảo hiểm Bảo Việt (BHBV)	Công ty cùng Tập đoàn
Bảo hiểm Bảo Việt Hà Nội	Công ty thành viên (BHBV)
Công ty Quản lý Quỹ Bảo Việt	Công ty cùng Tập đoàn
Công ty CP Đầu tư Bảo Việt	Công ty cùng Tập đoàn
Quỹ Đầu tư giá trị Bảo Việt	Đơn vị cùng Tập đoàn

CÔNG TY CỔ PHẦN CHỨNG KHOÁN BẢO VIỆT
 HÀ NỘI
 CHỖ ĐÓNG CHỮ
 VÀ CHỮ KÝ

THUYẾT MINH BÁO CÁO TÀI CHÍNH CỦA TRỤ SỞ CHÍNH CÔNG TY (tiếp theo)
vào ngày 31 tháng 12 năm 2019 và cho năm tài chính kết thúc cùng ngày

32. NHỮNG THÔNG TIN KHÁC (tiếp theo)

32.1 Nghiệp vụ với các bên liên quan (tiếp theo)

Những giao dịch trọng yếu của Trụ sở chính Công ty với các bên liên quan trong năm tài chính kết thúc ngày 31 tháng 12 năm 2019 bao gồm:

Đơn vị tính: VND

Bên liên quan	Nội dung nghiệp vụ	Thu nhập/(Chi phí)	
		Năm nay	Năm trước
Tập đoàn Bảo Việt	Phí giao dịch chứng khoán	48.012.000	294.475.794
	Phí lưu ký	251.929.873	318.730.318
	Phí cung cấp báo cáo	87.500.000	17.500.000
	Phí tư vấn	265.000.000	163.636.364
	Phí chi trả cổ tức, quản lý sổ cổ đông	88.000.000	88.000.000
	CNTT (Dự chi)	(3.460.829.856)	(2.396.523.021)
	Cổ tức đã trả	(12.984.357.900)	(30.296.835.100)
	Phí tư vấn và hỗ trợ quản lý cổ phiếu ESOP	165.000.000	150.000.000
	Tổng Công ty Bảo Việt Nhân Thọ	Phí giao dịch chứng khoán Phí lưu ký Phí tư vấn chuyển nhượng cổ phiếu	7.305.938.779 456.353.884 -
Bảo hiểm Nhân Thọ Hà Nội	Thuê văn phòng 94 Bà Triệu	(498.000.000)	(498.000.000)
	Phí bảo hiểm an hưởng điền viên	-	(2.818.564.300)
Tổng Công ty Bảo hiểm Bảo Việt	Phí giao dịch chứng khoán	643.337.298	1.250.267.927
	Phí lưu ký	10.615.044	27.088.924
	Phí tư vấn chuyển nhượng cổ phiếu	-	150.000.000
Bảo hiểm Bảo Việt Hà Nội	Phí bảo hiểm sức khỏe cho nhân viên	(1.378.829.650)	(1.089.864.842)
Công ty Quản lý Quỹ Bảo Việt	Phí lưu ký	226.643.007	249.845.694
	Phí giao dịch chứng khoán	161.248.833	63.788.360

Công ty Cổ phần Chứng khoán Bảo Việt

B09-CTCK

THUYẾT MINH BÁO CÁO TÀI CHÍNH CỦA TRỤ SỞ CHÍNH CÔNG TY (tiếp theo)
vào ngày 31 tháng 12 năm 2019 và cho năm tài chính kết thúc cùng ngày

32. NHỮNG THÔNG TIN KHÁC (tiếp theo)

32.1 *Nghiệp vụ với các bên liên quan* (tiếp theo)

Tại ngày 31 tháng 12 năm 2019, các khoản phải thu và phải trả với các bên liên quan như sau:

Bên liên quan	Các giao dịch	Số đầu năm	Phát sinh nợ	Phát sinh có	Đơn vị tính: VND	
					Số cuối năm	Số cuối năm
Tập đoàn Bảo Việt	Phí cung cấp báo cáo biến động cổ phiếu Phí chi trả cổ tức, quản lý số cổ đông Phí tư vấn phát hành cổ phiếu Phí tư vấn chuyển nhượng TNIPQ Dịch vụ CNTT Phí tư vấn chuyển nhượng VIGEB Phải trả cổ tức	- 88.000.000 - - (627.101.409) (50.000.000) (30.296.835.100)	87.500.000 100.000.000 - - 2.853.788.328 165.000.000 43.281.193.000	87.500.000 188.000.000 200.000.000 50.000.000 3.043.329.645 115.000.000 12.984.357.900	- - (200.000.000) (50.000.000) (786.642.726) - -	
Tổng công ty Bảo Việt nhân thọ	Phí tư vấn	-	-	80.000.000	(80.000.000)	
Công ty Quản lý Quỹ Bảo Việt	Phí lưu ký chứng khoán	246.176.404	222.975.841	246.176.404	222.975.841	
Công ty Bảo hiểm Bảo Việt	Phí bảo hiểm Healthcare	(389.162.906)	1.027.764.896	901.735.414	(263.133.424)	

THUYẾT MINH BÁO CÁO TÀI CHÍNH CỦA TRỤ SỞ CHÍNH CÔNG TY (tiếp theo)
vào ngày 31 tháng 12 năm 2019 và cho năm tài chính kết thúc cùng ngày

32. NHỮNG THÔNG TIN KHÁC (tiếp theo)

32.1 Nghiệp vụ với các bên liên quan (tiếp theo)

Các giao dịch với các bên liên quan khác

Thu nhập của các thành viên của Hội đồng Quản trị và Ban Tổng Giám đốc

	Năm nay VND	Năm trước VND
Lương và thưởng của Ban Tổng Giám đốc Công ty và Chi nhánh (*)	4.719.760.661	5.054.693.000
Thù lao, thưởng của Hội đồng Quản trị và Ban Kiểm soát; Lương và thưởng Hiệu quả của Chủ tịch HĐQT chuyên trách (**)	2.928.399.634	1.747.476.647
	7.648.160.295	6.802.169.647

(*) Lương, thưởng của Ban Tổng Giám đốc trong năm bao gồm (i) số phát sinh trong năm, (ii) thưởng hiệu quả của năm 2018 được chi trả trong năm 2019.

(**) Thù lao, thưởng của Hội đồng Quản trị và Ban Kiểm soát; Lương và thưởng hiệu quả của Chủ tịch HĐQT chuyên trách bao gồm (i) số phát sinh trong năm; (ii) thưởng hiệu quả năm 2018 chi trong năm 2019.

32.2 Cam kết thuê hoạt động

Công ty hiện đang thuê văn phòng theo các hợp đồng thuê hoạt động. Tại ngày 31 tháng 12 năm 2019, các khoản tiền thuê phải trả trong tương lai theo hợp đồng thuê hoạt động của Trụ sở chính Công ty được trình bày như sau:

	Số cuối năm VND	Số đầu năm VND
Đến 1 năm	1.013.232.000	1.906.066.971
Trên 1 - 5 năm	1.497.232.000	2.510.464.000
Tổng cộng	2.510.464.000	4.416.530.971

32.3 Mục đích và chính sách quản lý rủi ro tài chính

Hệ thống quản lý rủi ro tại Công ty được thực hiện nhằm mục đích giảm thiểu các sự kiện rủi ro có thể xảy ra đồng thời tạo điều kiện để Công ty đạt được các mục tiêu kinh doanh và lợi nhuận một cách ổn định, an toàn và hiệu quả.

Các chính sách quản lý rủi ro tài chính của Công ty áp dụng cho toàn Công ty bao gồm Trụ sở chính và chi nhánh được trình bày tại Thuyết minh số 32.5, báo cáo tài chính Tổng hợp của Công ty.

THUYẾT MINH BÁO CÁO TÀI CHÍNH CỦA TRỤ SỞ CHÍNH CÔNG TY (tiếp theo)
vào ngày 31 tháng 12 năm 2019 và cho năm tài chính kết thúc cùng ngày

33. CÁC SỰ KIỆN PHÁT SINH SAU NGÀY KẾT THÚC KỲ KẾ TOÁN NĂM

Không có sự kiện nào trọng yếu nào phát sinh sau ngày kết thúc kỳ kế toán năm yêu cầu phải có các điều chỉnh hay trình bày trong báo cáo tài chính Trụ sở chính của Công ty hoặc thuyết minh trên báo cáo tài chính Trụ sở chính của Công ty tại ngày 31 tháng 12 năm 2019 và cho năm tài chính kết thúc cùng ngày.



Bà Vũ Thị Thùy Linh
Người lập
Phó phòng Tài chính Kế toán



Bà Nguyễn Hồng Thủy
Người phê duyệt
Trưởng phòng Tài chính Kế toán



Ông Nhữ Đình Hòa
Người phê duyệt
Tổng Giám đốc

Hà Nội, Việt Nam

Ngày 23 tháng 3 năm 2020

