

TỔNG CÔNG TY PHÁT ĐIỆN 2
CÔNG TY CỔ PHẦN THỦY ĐIỆN A VƯƠNG

BÁO CÁO TÀI CHÍNH

Quý 1/2020

BẢNG CÂN ĐỐI KẾ TOÁN

Quý 1 năm 2020

Chi tiêu	Mã số	Thuyết minh	Số cuối quý	Số đầu năm	Đơn vị tính: đồng
1	2	3	4	5	
A - TÀI SẢN NGẮN HẠN (100+110+120+130+140+150)	100		117 844 754 416	153 291 567 457	
I. Tiền và các khoản tương đương tiền	110		71 135 391 362	101 141 438 178	
1. Tiền	111	V.01	7 239 908 115	2 150 692 140	
2. Các khoản tương đương tiền	112		63 895 483 247	98 990 746 038	
II. Đầu tư tài chính ngắn hạn	120	V.02	5 000 000 000	5 000 000 000	
1. Chứng khoán kinh doanh	121				
2. Dự phòng giảm giá chứng khoán kinh doanh (*) (2)	122				
3. Đầu tư nắm giữ đến ngày đáo hạn	123		5 000 000 000	5 000 000 000	
III. Các khoản phải thu ngắn hạn	130		30 219 229 552	33 207 520 583	
1. Phải thu ngắn hạn của khách hàng	131		22 337 505 159	28 520 596 166	
2. Trả trước cho người bán	132		4 177 503 646	3 857 897 344	
3. Phải thu nội bộ ngắn hạn	133				
4. Phải thu theo tiến độ kế hoạch hợp đồng xây dựng	134				
5. Phải thu về cho vay ngắn hạn	135				
6. Phải thu ngắn hạn khác	136	V.03	3 986 744 140	1 201 550 466	
7. Dự phòng phải thu ngắn hạn khó đòi (*)	137		(282 523 393)	(352 523 393)	
8. Tài sản thiếu chờ xử lý	139				
IV. Hàng tồn kho	140		10 068 157 587	9 037 091 940	
1. Hàng tồn kho	141	V.04	10 068 157 587	9 037 091 940	
2. Dự phòng giảm giá hàng tồn kho (*)	149				
V. Tài sản ngắn hạn khác	150		1 421 975 915	4 905 516 756	

Chỉ tiêu	Mã số	Thuyết minh	Số cuối quý	Số đầu năm
1	2	3	4	5
1. Chi phí trả trước ngắn hạn	151		403 958 810	4 905 516 756
2. Thuế GTGT được khấu trừ	152		1 018 017 105	
3. Thuế và các khoản khác phải thu Nhà nước	153	V.05		
4. Giao dịch mua bán lại trái phiếu Chính phủ	154			
5. Tài sản ngắn hạn khác	155			
B – TÀI SẢN DÀI HẠN (200 = 210 + 220 + 240 + 250 + 260)	200		1 240 867 371 297	1 254 387 671 463
I. Các khoản phải thu dài hạn	210			
1. Phải thu dài hạn của khách hàng	211			
2. Trả trước cho người bán dài hạn	212			
3. Vốn kinh doanh ở đơn vị trực thuộc	213			
4. Phải thu nội bộ dài hạn	214	V.06		
5. Phải thu về cho vay dài hạn	215	V.07		
6. Phải thu dài hạn khác	216			
7. Dự phòng phải thu dài hạn khó đòi (*)	219			
II. Tài sản cố định	220		1 157 613 588 022	1 170 962 413 406
1. Tài sản cố định hữu hình	221	V.08	1 075 616 313 372	1 088 939 480 923
– Nguyên giá	222		3 286 234 153 765	3 279 332 153 765
– Giá trị hao mòn lũy kế (*)	223		(2 210 617 840 393)	(2 190 392 672 842)
2. Tài sản cố định thuê tài chính	224	V.09		
– Nguyên giá	225			
– Giá trị hao mòn lũy kế (*)	226			
3. Tài sản cố định vô hình	227	V.10	81 997 274 650	82 022 932 483
– Nguyên giá	228		82 661 382 235	82 661 382 235
– Giá trị hao mòn lũy kế (*)	229		(664 107 585)	(638 449 752)
III. Bất động sản đầu tư	230	V.12		
– Nguyên giá	231			
– Giá trị hao mòn lũy kế (*)	232			
IV. Tài sản dở dang dài hạn	240		7 317 597 535	7 489 072 317
1. Chi phí sản xuất, kinh doanh dở dang dài hạn	241			
2. Chi phí xây dựng cơ bản dở dang	242		7 317 597 535	7 489 072 317

Chi tiêu	Mã số	Thuyết minh	Số cuối quý	Số đầu năm
1	2	3	4	5
V. Đầu tư tài chính dài hạn				
1. Đầu tư vào công ty con	250		66 164 503 765	66 164 503 765
2. Đầu tư vào công ty liên doanh, liên kết	251			
3. Đầu tư góp vốn vào đơn vị khác	252			
4. Dự phòng đầu tư tài chính dài hạn (*)	253	V.13	79 800 000 000	79 800 000 000
5. Đầu tư nắm giữ đến ngày đáo hạn	254		(13 635 496 235)	(13 635 496 235)
255				
VI. Tài sản dài hạn khác	260		9 771 681 975	9 771 681 975
1. Chi phí trả trước dài hạn	261	V.14		
2. Tài sản thuế thu nhập hoãn lại	262	V.21		
3. Thiết bị, vật tư, phụ tùng thay thế dài hạn	263		9 771 681 975	9 771 681 975
4. Tài sản dài hạn khác	268			
269				
5. Lợi thế thương mại	270		1 358 712 125 713	1 407 679 238 920
TỔNG CỘNG TÀI SẢN (270 = 100 + 200)				

Chi tiêu	Mã số	Thuyết minh	Số cuối quý	Số đầu năm
1	2	3	4	5
A - NỢ PHẢI TRẢ (300 = 310 + 330)	300		164 217 577 800	181 882 585 928
I. Nợ ngắn hạn	310		164 217 577 800	181 882 585 928
1. Phải trả người bán ngắn hạn	311		4 028 118 033	5 977 059 413
2. Người mua trả tiền trước ngắn hạn	312		1 478 072 420	1 937 825 812
3. Thuế và các khoản phải nộp Nhà nước	313	V.16	979 158 074	7 332 991 760
4. Phải trả người lao động	314		3 912 466 216	11 505 636 326
5. Chi phí phải trả ngắn hạn	315	V.17	7 064 544 188	7 236 018 970
6. Phải trả nội bộ ngắn hạn	316			
7. Phải trả theo tiến độ kế hoạch hợp đồng xây dựng	317			
8. Doanh thu chưa thực hiện ngắn hạn	318			
9. Các khoản phải trả, phải nộp ngắn hạn khác	319	V.18	6 235 856 032	6 656 384 048
10. Vay và nợ thuế tài chính ngắn hạn	320		132 969 864 120	132 969 864 120
11. Dự phòng phải trả ngắn hạn	321		351 456 589	286 032 303

Chi tiêu	Mã số	Thuyết minh	Số cuối quý	Số đầu năm
I	2	3	4	5
12. Quỹ khen thưởng, phúc lợi	322		7 198 042 128	7 980 773 176
13. Quỹ bình ổn giá	323			
14. Giao dịch mua bán lại trái phiếu Chính phủ	324			
II. Nợ dài hạn	330			
1. Phải trả người bán dài hạn	331			
2. Người mua trả tiền trước dài hạn	332			
3. Chi phí phải trả dài hạn	333			
4. Phải trả nội bộ về vốn kinh doanh	334			
5. Phải trả nội bộ dài hạn	335			
6. Doanh thu chưa thực hiện dài hạn	336			
7. Phải trả dài hạn khác	337			
8. Vay và nợ thuê tài chính dài hạn	338			
9. Trái phiếu chuyển đổi	339			
10. Cổ phiếu ưu đãi	340			
11. Thuế thu nhập hoãn lại phải trả	341	V.21		
12. Dự phòng phải trả dài hạn	342			
13. Quỹ phát triển khoa học và công nghệ	343			
B – VỐN CHỦ SỞ HỮU (400 = 410 + 430)	400		1 194 494 547 913	1 225 796 652 992
I. Vốn chủ sở hữu	410	V.22	1 194 494 547 913	1 225 796 652 992
1. Vốn góp của chủ sở hữu	411		750 520 520 000	750 520 520 000
- Vốn đầu tư của chủ sở hữu	411a			
- Cổ phiếu phổ thông có quyền biểu quyết	411b		750 520 520 000	750 520 520 000
- Cổ phiếu ưu đãi	411c			
2. Thặng dư vốn cổ phần	412			
3. Quyền chọn chuyển đổi trái phiếu	413			
4. Vốn khác của chủ sở hữu	414		28 970 201 097	28 970 201 097
5. Cổ phiếu quỹ (*)	415			
6. Chênh lệch đánh giá lại tài sản	416			
7. Chênh lệch tỷ giá hối đoái	417			
8. Quỹ đầu tư phát triển	418		41 787 735 863	41 787 735 863

Chỉ tiêu	Mã số	Thuyết minh	Số cuối quý	Số đầu năm
	2	3	4	5
9. Quỹ hỗ trợ sắp xếp doanh nghiệp	419			
10. Quỹ khác thuộc vốn chủ sở hữu	420			
11. Lợi nhuận sau thuế chưa phân phối	421		373 216 090 953	404 518 196 032
- LNST chưa phân phối lũy kế đến cuối kỳ trước	421a		404 518 196 032	374 599 311 249
- LNST chưa phân phối kỳ này	421b		(31 302 105 079)	29 918 884 783
12. Nguồn vốn đầu tư XDCB	422			
13. Lợi ích cổ đông không kiểm soát	429			
II. Nguồn kinh phí và quỹ khác	430			
1. Nguồn kinh phí	431	V.23		
2. Nguồn kinh phí đã hình thành TSCĐ	432			
TỔNG CỘNG NGUỒN VỐN (440= 300 + 400)	440		1 358 712 125 713	1 407 679 238 920

LẬP BIỂU



Võ Thị Lan Anh


KẾ TOÁN TRƯỞNG



Nguyễn Đình Phúc

Quảng Nam, ngày 10 tháng 04 năm 2020

T. C. P * H. V. N



BÁO CÁO KẾT QUẢ SẢN XUẤT KINH DOANH
Quý 1 năm 2020

Đơn vị tính: đồng

Chỉ tiêu	Mã số	Thuyết minh	Quý báo cáo		Lấy kể từ đầu năm đến cuối quý này	
			Năm nay	Năm trước	Năm nay	Năm trước
1	2	3	4	5	1	2
1. Doanh thu bán hàng và cung cấp dịch vụ	01	VI.25	10 102 680 586	35 474 596 634	10 102 680 586	35 474 596 634
2. Các khoản giảm trừ doanh thu	02					
3. Doanh thu thuần về bán hàng và cung cấp dịch vụ (10=01-02)	10		10 102 680 586	35 474 596 634	10 102 680 586	35 474 596 634
4. Giá vốn hàng bán	11	VI.27	36 487 381 681	31 621 702 298	36 487 381 681	31 621 702 298
5. Lợi nhuận gộp về bán hàng và cung cấp dịch vụ (20=10-11)	20		(26 384 701 095)	3 852 894 336	(26 384 701 095)	3 852 894 336
6. Doanh thu hoạt động tài chính	21	VI.26	567 078 941	910 038 900	567 078 941	910 038 900
7. Chi phí tài chính	22	VI.28	1 345 472 917	3 233 587 500	1 345 472 917	3 233 587 500
Trong đó: Chi phí lãi vay	23		1 345 472 917	3 233 587 500	1 345 472 917	3 233 587 500
8. Phân lãi hoặc lỗ trong công ty liên doanh, liên kết	24					
9. Chi phí bán hàng	25					
10. Chi phí quản lý doanh nghiệp	26		4 139 010 008	5 546 989 812	4 139 010 008	5 546 989 812
11. Lợi nhuận thuần từ hoạt động kinh doanh (30=20+(21-22)+24-(25+26))	30		(31 302 105 079)	(4 017 644 076)	(31 302 105 079)	(4 017 644 076)
12. Thu nhập khác	31			81 818 183		81 818 183
13. Chi phí khác	32			2 208 679		2 208 679
14. Lợi nhuận khác (40=31-32)	40			79 609 504		79 609 504
15. Tổng lợi nhuận kế toán trước thuế(50=30+40)	50		(31 302 105 079)	(3 938 034 572)	(31 302 105 079)	(3 938 034 572)
16. Chi phí thuế TNDN hiện hành	51	VI.40				
17. Chi phí thuế TNDN hoãn lại	52	VI.40				
18. Lợi nhuận sau thuế thu nhập doanh nghiệp (60=50-51-52)	60		(31 302 105 079)	(3 938 034 572)	(31 302 105 079)	(3 938 034 572)
19. Lợi nhuận sau thuế của công ty mẹ	61					
20. Lợi nhuận sau thuế của cổ đông không kiểm soát	62					
21. Lãi cơ bản trên cổ phiếu (*)	70					
22. Lãi suy giảm trên cổ phiếu (*)	71					

LẬP BIỂU


[Signature]

Võ Thị Lan Anh

KẾ TOÁN TRƯỞNG

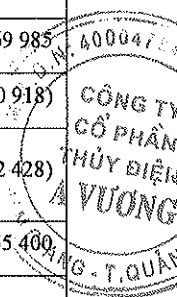
[Signature]

Nguyễn Đình Phúc




BÁO CÁO LƯU CHUYỂN TIỀN TỆ THEO PHƯƠNG PHÁP GIÁN TIẾP
Q1-2020

Chi tiêu	Mã số	Năm nay	Năm trước
I. Lưu chuyển tiền từ hoạt động kinh doanh			
1. Lợi nhuận trước thuế	1	(31 302 105 079)	(3 938 034 572)
2. Điều chỉnh cho các khoản			
- Khấu hao TSCĐ	2	20 174 864 603	20 475 846 226
- Các khoản dự phòng	3	(4 575 714)	28 411 988
- Lãi, lỗ chênh lệch tỷ giá hối đoái do đánh giá lại các khoản mục tiền tệ có gốc ngoại tệ	4		
- Lãi, lỗ từ hoạt động đầu tư	5	(567 078 941)	(910 038 900)
- Chi phí lãi vay	6	1 345 472 917	3 233 587 500
- Các khoản điều chỉnh khác	7		
3. Lợi nhuận từ hoạt động kinh doanh trước thay đổi vốn lưu động	8	(10 353 422 214)	18 889 772 242
- Tăng giảm các khoản phải thu	9	2 054 373 926	20 334 969 985
- Tăng giảm hàng tồn kho	10	(1 031 065 647)	(986 650 918)
- Tăng giảm các khoản phải trả (Không kể lãi vay phải trả, thuế thu nhập doanh nghiệp phải nộp)	11	(16 631 471 270)	(53 997 482 428)
- Tăng giảm chi phí trả trước	12	4 501 557 946	264 155 400
- Tăng, giảm chứng khoán kinh doanh	13		
- Tiền lãi vay đã trả	14	(1 345 472 917)	(3 233 587 500)
- Thuế thu nhập doanh nghiệp đã nộp	15	(330 330 096)	
- Tiền thu khác từ hoạt động kinh doanh	16		4 231 129 061
- Tiền chi khác từ hoạt động kinh doanh	17	(7 784 778 044)	
Lưu chuyển tiền thuần từ hoạt động kinh doanh	20	(30 920 608 316)	(14 497 694 158)
II. Lưu chuyển tiền từ hoạt động đầu tư			
1. Tiền chi để mua sắm, xây dựng TSCĐ và các tài sản dài hạn khác	21		
2. Tiền thu từ thanh lý, nhượng bán TSCĐ và các tài sản dài hạn khác	22		
3. Tiền chi cho vay, mua các công cụ nợ của đơn vị khác	23		
4. Tiền thu hồi cho vay, bán lại các công cụ nợ của các đơn vị khác	24		



5. Tiền chi đầu tư góp vốn vào đơn vị khác	25		
6. Tiền thu hồi đầu tư góp vốn vào đơn vị khác	26		
7. Tiền thu lãi cho vay, cổ tức và lợi nhuận được chia	27	914 561 500	1 983 755 963
Lưu chuyển tiền thuần từ hoạt động đầu tư	30	914 561 500	1 983 755 963
III- Lưu chuyển tiền từ hoạt động tài chính			
1. Tiền thu từ phát hành cổ phiếu, nhận vốn góp của chủ sở hữu	31		
2. Tiền trả vốn góp cho các chủ sở hữu, mua lại cổ phiếu của doanh nghiệp đã phát hành	32		
3. Tiền thu từ đi vay	33		
4. Tiền chi trả nợ gốc vay	34		
5. Tiền chi trả nợ thuê tài chính	35		
6. Cổ tức, lợi nhuận đã trả cho chủ sở hữu	36		(56 428 367 950)
Lưu chuyển tiền thuần từ hoạt động tài chính	40		(56 428 367 950)
Lưu chuyển tiền thuần trong kỳ (50=20+30+40)	50	(30 006 046 816)	(68 942 306 145)
Tiền và tương đương tiền đầu kỳ	60	101 141 438 178	186 800 042 412
Ảnh hưởng của thay đổi tỷ giá hối đoái quy đổi ngoại tệ	61		
Tiền và tương đương tiền cuối kỳ (lấy theo số dư tài khoản)	70	71 135 391 362	117 857 736 267

LẬP BIỂU



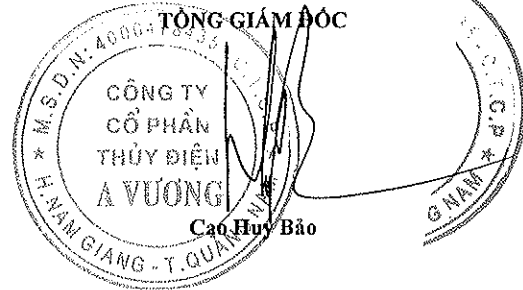
Võ Thị Lan Anh

KẾ TOÁN TRƯỞNG



Nguyễn Đình Phúc

Quảng Nam, ngày 10 tháng 04 năm 2020



THUYẾT MINH BÁO CÁO TÀI CHÍNH

Quý 1 năm 2020

I. Đặc điểm hoạt động của doanh nghiệp

II. Kỳ kế toán, đơn vị tiền tệ sử dụng trong kế toán

1. Kỳ kế toán năm bắt đầu ngày kết thúc ngày

2. Đơn vị tiền tệ sử dụng trong kế toán:

Trường hợp có sự thay đổi đơn vị tiền tệ trong kế toán so với năm trước, giải trình rõ lý do và ảnh hưởng của sự thay đổi

III. Chuẩn mực và Chế độ kế toán áp dụng

1. Chế độ kế toán áp dụng:

2. Tuyên bố về việc tuân thủ Chuẩn mực kế toán và Chế độ kế toán:

IV. Các chính sách kế toán áp dụng

V. Các chính sách kế toán áp dụng (trong trường hợp doanh nghiệp không đáp ứng giả định hoạt động liên tục)

VI. Thông tin bổ sung cho các khoản mục trình bày trong Bảng cân đối kế toán

Đơn vị tính: VND

01 - Tiền	Cuối kỳ	Đầu năm
- Tiền mặt	1 686 431 683	24 986 997
- Tiền gửi ngân hàng	5 553 476 432	2 125 705 143
- Tiền đang chuyển	0	0
- Các khoản tương đương tiền	63 895 483 247	98 990 746 038
Cộng	71 135 391 362	101 141 438 178

02 - Các khoản đầu tư tài chính	Cuối kỳ			Đầu năm		
	Giá gốc	Giá trị hợp lý	Dự phòng	Giá gốc	Giá trị hợp lý	Dự phòng
a) Chứng khoán kinh doanh		0			0	
- Tổng giá trị cổ phiếu		0			0	
- Tổng giá trị trái phiếu		0			0	
- Các khoản đầu tư khác		0			0	
- Lý do thay đổi với từng khoản đầu tư/loại cổ phiếu, trái phiếu						
Về số lượng						



Về giá trị						
------------	--	--	--	--	--	--

	Cuối kỳ		Đầu năm	
	Giá gốc	Giá trị ghi sổ	Giá gốc	Giá trị ghi sổ
b) Đầu tư nắm giữ đến ngày đáo hạn	5 000 000 000	5 000 000 000	5 000 000 000	5 000 000 000
b1) Ngắn hạn	5 000 000 000	5 000 000 000	5 000 000 000	5 000 000 000
- Tiền gửi có kỳ hạn	5 000 000 000	5 000 000 000	5 000 000 000	5 000 000 000
- Trái phiếu				
- Các khoản đầu tư khác				
b2) Dài hạn				
- Tiền gửi có kỳ hạn				
- Trái phiếu				
- Các khoản đầu tư khác				

	Cuối kỳ			Đầu năm		
	Giá gốc	Dự phòng	Giá trị hợp lý	Giá gốc	Dự phòng	Giá trị hợp lý
c) Đầu tư góp vốn vào đơn vị khác	79 800 000 000	(13 635 496 235)	66 164 503 765	79 800 000 000	(13 635 496 235)	66 164 503 765
- Đầu tư vào công ty con			0			0
- Đầu tư vào công ty liên doanh, liên kết	0		0	0		0
- Đầu tư vào đơn vị khác	79 800 000 000		79 800 000 000	79 800 000 000		79 800 000 000

- Tóm tắt tình hình hoạt động của các công ty con, công ty liên doanh, liên kết trong kỳ;
- Các giao dịch trọng yếu giữa doanh nghiệp và công ty con, liên doanh, liên kết trong kỳ
- Trường hợp không xác định được giá trị hợp lý thì giải trình lý do.

03 - Phải thu của khách hàng	Cuối kỳ	Đầu năm
a) Phải thu của khách hàng ngắn hạn	22 337 505 159	28 520 596 166
b) Phải thu của khách hàng dài hạn		
c) Phải thu của khách hàng là các bên liên quan		

04 - Các khoản phải thu khác	Cuối kỳ		Đầu năm	
	Giá trị	Dự phòng	Giá trị	Dự phòng
a) Ngắn hạn	3 986 744 140	282 523 393	1 201 550 466	352 523 393
- Phải thu về cổ phần hoá				
- Phải thu về cổ tức và lợi nhuận được chia				
- Phải thu người lao động	14 100 000			
- Ký cược, ký quỹ				

30/04
 CÔNG
 CỐP
 HUY
 A VI
 LANG

- Cho mượn				
- Các khoản chi hộ	446 255 779		181 178 149	
- Phải thu khác	3 526 388 361	282 523 393	1 020 372 317	352 523 393
b) Dài hạn	0		0	
- Phải thu về cổ phần hoá				
- Phải thu về cổ tức và lợi nhuận được chia				
- Phải thu người lao động				
- Ký cược, ký quỹ				
- Cho mượn				
- Các khoản chi hộ	0		0	
- Phải thu khác				
Cộng	3 986 744 140	282 523 393	1 201 550 466	352 523 393

05 - Tài sản thiếu chờ xử lý	Cuối kỳ		Đầu năm	
	Số lượng	Giá trị	Số lượng	Giá trị
a) Tiền				
b) Hàng tồn kho				
c) TSCĐ				
d) Tài sản khác				
- Phải thu người lao động				
- Ký quỹ, ký cược				
- Cho mượn				
- Các khoản chi hộ				
- Phải thu khác				
Cộng				

06 - Nợ xấu	Cuối kỳ			Đầu năm			
	Đối tượng	Giá gốc	Giá trị có thể thu hồi	Đối tượng nợ	Giá gốc	Giá trị có thể thu hồi	Đối tượng nợ
Tổng giá trị các khoản phải thu, cho vay quá hạn thanh toán hoặc chưa quá hạn nhưng khó có khả năng thu hồi (trong đó chi tiết thời gian quá hạn và giá trị các khoản nợ phải thu, cho vay quá hạn theo từng đối tượng nếu khoản nợ phải thu theo từng đối tượng đó chiếm từ 10% trở lên trên tổng số nợ quá hạn)							
Thông tin về các khoản tiền phạt, phải thu về lãi trả chậm... phát sinh từ các khoản nợ quá hạn nhưng không được ghi nhận doanh							

ST
HÃ
ĐI
10N
-T.C

thu;						
Khả năng thu hồi nợ phải thu quá hạn.						
Cộng						

07 - Hàng tồn kho	Cuối kỳ		Đầu năm	
	Giá gốc	Dự phòng	Giá gốc	Dự phòng
- Hàng đang đi trên đường	0		0	
- Nguyên liệu, vật liệu	6 843 575 650		6 064 370 268	
- Công cụ, dụng cụ	5 920 200		5 920 200	
- Chi phí sản xuất kinh doanh dở dang	3 218 661 737		2 966 801 472	
- Thành phẩm				
- Hàng hóa				
- Hàng gửi bán				
- Hàng hóa kho bảo thuế				
Cộng	10 068 157 587	0	9 037 091 940	0
- Giá trị hàng tồn kho ứ đọng, kém, mất phẩm chất không có khả năng tiêu thụ tại thời điểm cuối kỳ; Nguyên nhân và hướng xử lý đối với hàng tồn kho ứ đọng, kém, mất phẩm chất				
- Giá trị hàng tồn kho dùng để thế chấp, cầm cố bảo đảm các khoản nợ phải trả tại thời điểm cuối kỳ				
- Lý do dẫn đến việc trích lập thêm hoặc hoàn nhập dự phòng giảm giá hàng tồn kho				

08 - Tài sản dài hạn dở dang	Cuối kỳ		Đầu năm	
	Giá gốc	Giá trị có thể thu hồi	Giá gốc	Giá trị có thể thu hồi
a) Chi phí sản xuất kinh doanh dở dang dài hạn				
Cộng				
b) Xây dựng cơ bản dở dang				
- Mua sắm				
- XDCB	332 904 000		332 904 000	
- Sửa chữa	6 984 693 535		7 156 168 317	
Cộng	7 317 597 535		7 489 072 317	

09 - Tăng giảm tài sản cố định hữu hình

Khoản mục	Nhà cửa vật kiến trúc	Máy móc thiết bị	Phương tiện vận tải truyền dẫn	Thiết bị dụng cụ quản lý	Cây lâu năm, súc vật làm việc cho sản	TSCĐHH Khác	Tổng cộng

					phẩm		
Nguyên giá							
Số dư đầu năm	1 950 251 738 353	1 292 033 165 182	34 019 798 750	2 589 995 636		437 455 844	3 279 332 153 765
- Mua trong kỳ		6 256 700 000					6 256 700 000
- Đầu tư XDCB hoàn thành							
- Tăng khác		645 300 000					645 300 000
- Chuyển sang BĐS đầu tư							
- Thanh lý, nhượng bán							
- Giảm khác							
Số dư cuối kỳ	1 950 251 738 353	1 298 935 165 182	34 019 798 750	2 589 995 636		437 455 844	3 286 234 153 765
Giá trị hao mòn lũy kế							
Số dư đầu năm	878 467 204 554	1 276 879 334 194	32 101 300 664	2 507 377 586		437 455 844	2 190 392 672 842
- Khấu hao trong năm	19 383 406 281	640 933 715	140 168 479	5 133 273			20 169 641 748
- Tăng khác	55 525 803						55 525 803
- Chuyển sang BĐS đầu tư							
- Thanh lý, nhượng bán							
- Giảm khác							
Số dư cuối kỳ	897 906 136 638	1 277 520 267 909	32 241 469 143	2 512 510 859		437 455 844	2 210 617 840 393
Giá trị còn lại của TSCĐ hữu hình							
- Tại ngày đầu năm	1 071 784 533 799	15 153 830 988	1 918 498 086	82 618 050		0	1 088 939 480 923
- Tại ngày cuối kỳ	1 052 345 601 715	21 414 897 273	1 778 329 607	77 484 777		0	1 075 616 313 372

I.C.P * NAM

* Giá trị còn lại cuối năm của TSCĐ hữu hình đã dùng thế chấp, cầm cố các khoản vay:	
* Nguyên giá TSCĐ cuối năm đã khấu hao hết nhưng vẫn còn sử dụng:	
* Nguyên giá TSCĐ cuối năm chờ thanh lý:	
* Các cam kết về việc mua, bán TSCĐ hữu hình có giá trị lớn trong tương lai:	
* Các thay đổi khác về TSCĐ hữu hình:	

10 - Tăng giảm tài sản cố định vô hình

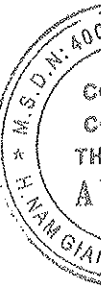
Khoản mục	Quyền sử dụng đất	Quyền phát hành	Bản quyền, bằng sáng chế	Nhãn hiệu hàng hóa	Phần mềm máy tính	Giấy phép và giấy phép nhượng	TSCĐ VH khác	Tổng cộng

						quyền		
Nguyên giá								
Số dư đầu năm	82 503 102 235		158 280 000					82 661 382 235
- Mua trong năm								
- Tạo ra từ nội bộ doanh nghiệp								
- Tăng do hợp nhất kinh doanh								
- Tăng khác								
- Thanh lý, nhượng bán								
- Giảm khác								
Số dư cuối kỳ	82 503 102 235		158 280 000					82 661 382 235
Giá trị hao mòn lũy kế								
Số dư đầu năm	600 198 751		38 251 001					638 449 752
- Khấu hao trong năm	12 467 832		13 190 001					25 657 833
- Tăng khác								
- Thanh lý, nhượng bán								
- Giảm khác								
Số dư cuối kỳ	612 666 583		51 441 002					664 107 585
Giá trị còn lại của TSCĐ vô hình								
- Tại ngày đầu năm	81 902 903 484		120 028 999					82 022 932 483
- Tại ngày cuối kỳ	81 890 435 652		106 838 998					81 997 274 650

* Nguyên giá TSCĐ vô hình đã khấu hao hết nhưng vẫn còn sử dụng:

11 - Tăng giảm tài sản cố định thuê tài chính

Khoản mục	Nhà cửa vật kiến trúc	Máy móc thiết bị	Phương tiện vận tải truyền dẫn	Thiết bị dụng cụ quản lý	TSCĐHH khác	TSCĐ Vô hình	Tổng cộng
Nguyên giá							
Số dư đầu năm							
- Thuê tài chính trong năm							
- Tăng khác							
- Mua lại TSCĐ thuê tài chính							
- Trả lại TSCĐ thuê tài chính							
- Giảm khác							
Số dư cuối kỳ							
Giá trị hao mòn lũy kế							
Số dư đầu năm							



- Khấu hao trong năm							
- Tăng khác							
- Mua lại TSCĐ thuế tài chính							
- Trả lại TSCĐ thuế tài chính							
- Giảm khác							
Số dư cuối kỳ							
Giá trị còn lại của TSCĐ thuế tài chính							
- Tại ngày đầu năm							
- Tại ngày cuối kỳ							

12 - Tăng giảm bất động sản đầu tư

Khoản mục	Số cuối kỳ	Số đầu năm
a) Bất động sản đầu tư cho thuê		
Nguyên giá		
- Quyền sử dụng đất		
- Nhà		
- Nhà và quyền sử dụng đất		
- Cơ sở hạ tầng		
Giá trị hao mòn lũy kế		
- Quyền sử dụng đất		
- Nhà		
- Nhà và quyền sử dụng đất		
- Cơ sở hạ tầng		
Giá trị còn lại		
- Quyền sử dụng đất		
- Nhà		
- Nhà và quyền sử dụng đất		
- Cơ sở hạ tầng		
b) Bất động sản đầu tư nắm giữ chờ tăng giá		
Nguyên giá		
- Quyền sử dụng đất		
- Nhà		
- Nhà và quyền sử dụng đất		
- Cơ sở hạ tầng		
Tồn thất do suy giảm giá		
- Quyền sử dụng đất		
- Nhà		
- Nhà và quyền sử dụng đất		

16
 17
 18
 19
 20
 21
 22
 23
 24
 25
 26
 27
 28
 29
 30
 31
 32
 33
 34
 35
 36
 37
 38
 39
 40
 41
 42
 43
 44
 45
 46
 47
 48
 49
 50
 51
 52
 53
 54
 55
 56
 57
 58
 59
 60
 61
 62
 63
 64
 65
 66
 67
 68
 69
 70
 71
 72
 73
 74
 75
 76
 77
 78
 79
 80
 81
 82
 83
 84
 85
 86
 87
 88
 89
 90
 91
 92
 93
 94
 95
 96
 97
 98
 99
 100

- Cơ sở hạ tầng		
Giá trị còn lại		
- Quyền sử dụng đất		
- Nhà		
- Nhà và quyền sử dụng đất		
- Cơ sở hạ tầng		

	Số cuối kỳ	Số đầu năm
- Giá trị còn lại cuối kỳ của BĐSĐT dùng để thế chấp, cầm cố đảm bảo khoản vay		
- Nguyên giá BĐSĐT đã khấu hao hết nhưng vẫn cho thuê hoặc nắm giữ chờ tăng giá		
- Thuyết minh số liệu và giải trình khác		

13 - Chi phí trả trước

Khoản mục	Số cuối kỳ	Số đầu năm
a) Ngắn hạn	403 958 810	4 905 516 756
- Chi phí trả trước về thuê hoạt động TSCĐ	169 344 000	169 344 000
- Công cụ, dụng cụ xuất dùng		
- Chi phí đi vay	0	0
- Các khoản khác (nêu chi tiết nếu có giá trị lớn)	234 614 810	4 736 172 756
b) Dài hạn	0	0
- Chi phí thành lập doanh nghiệp		
- Chi phí mua bảo hiểm		
- Các khoản khác (nêu chi tiết nếu có giá trị lớn)	0	0
Cộng	403 958 810	4 905 516 756

14 - Tài sản khác

Khoản mục	Số cuối kỳ	Số đầu năm
a) Ngắn hạn		
b) Dài hạn		
Cộng		

15 - Vay và nợ thuê tài chính	Cuối kỳ		Số tăng trong kỳ	Số giảm trong kỳ	Đầu năm	
	Giá trị	Số có khả năng trả nợ			Giá trị	Số có khả năng trả nợ
a) Vay ngắn hạn	132 969 864 120		0	0	132 969 864 120	
b) Vay dài hạn (chi tiết theo kỳ hạn)	0		0	0	0	
Cộng	132 969 864 120		0	0	132 969 864 120	

	Năm nay			Năm trước		
	Tổng khoản thanh toán tiền thuê tài chính	Trả tiền lãi thuê	Trả tiền gốc	Tổng khoản thanh toán tiền thuê tài chính	Trả tiền lãi thuê	Trả tiền gốc
c) Các khoản nợ thuê tài chính						
Từ 1 năm trở xuống						
Trên 1 năm đến 5 năm						
Trên 5 năm						

	Cuối kỳ		Đầu năm	
	Gốc	Lãi	Gốc	Lãi
d) Số vay và nợ thuê tài chính quá hạn chưa thanh toán				
- Vay				
- Nợ thuê tài chính				
Cộng				
- Lý do chưa thanh toán				

d) Thuyết minh chi tiết về các khoản vay và nợ thuê tài chính đối với các bên liên quan

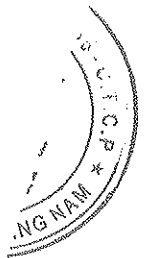
16 - Phải trả người bán	Cuối kỳ		Đầu năm	
	Giá trị	Số có khả năng trả nợ	Giá trị	Số có khả năng trả nợ
a) Các khoản phải trả người bán ngắn hạn	4 028 118 033		5 977 059 413	
b) Các khoản phải trả người bán dài hạn				
c) Số nợ quá hạn chưa thanh toán				
d) Phải trả người bán là các bên liên quan				

17 - Thuế và các khoản phải nộp nhà nước	Đầu năm	Số phải nộp trong kỳ	Số đã thực nộp trong kỳ	Cuối kỳ
a) Phải nộp				
- Thuế giá trị gia tăng	4 151 823 104	614 576 102	4 766 399 206	
- Thuế tiêu thụ đặc biệt				
- Thuế xuất, nhập khẩu		400 400 603	400 400 603	
- Thuế thu nhập doanh nghiệp	330 330 096		330 330 096	
- Thuế thu nhập cá nhân	7 332 840	1 839 416 776	1 297 386 844	549 362 772
- Thuế tài nguyên		357 956 912	66 395 598	291 561 314
- Thuế nhà đất và tiền thuê đất				
- Các loại thuế khác		3 000 000	3 000 000	
- Các khoản phí, lệ phí và các khoản phải nộp khác	2 843 505 720	720 933 803	3 426 205 535	138 233 988
Cộng	7 332 991 760	3 936 284 196	10 290 117 882	979 158 074

1
 2
 3
 4
 5
 6
 7
 8
 9
 10
 11
 12
 13
 14
 15
 16
 17
 18
 19
 20
 21
 22
 23
 24
 25
 26
 27
 28
 29
 30
 31
 32
 33
 34
 35
 36
 37
 38
 39
 40
 41
 42
 43
 44
 45
 46
 47
 48
 49
 50
 51
 52
 53
 54
 55
 56
 57
 58
 59
 60
 61
 62
 63
 64
 65
 66
 67
 68
 69
 70
 71
 72
 73
 74
 75
 76
 77
 78
 79
 80
 81
 82
 83
 84
 85
 86
 87
 88
 89
 90
 91
 92
 93
 94
 95
 96
 97
 98
 99
 100
 101
 102
 103
 104
 105
 106
 107
 108
 109
 110
 111
 112
 113
 114
 115
 116
 117
 118
 119
 120
 121
 122
 123
 124
 125
 126
 127
 128
 129
 130
 131
 132
 133
 134
 135
 136
 137
 138
 139
 140
 141
 142
 143
 144
 145
 146
 147
 148
 149
 150
 151
 152
 153
 154
 155
 156
 157
 158
 159
 160
 161
 162
 163
 164
 165
 166
 167
 168
 169
 170
 171
 172
 173
 174
 175
 176
 177
 178
 179
 180
 181
 182
 183
 184
 185
 186
 187
 188
 189
 190
 191
 192
 193
 194
 195
 196
 197
 198
 199
 200
 201
 202
 203
 204
 205
 206
 207
 208
 209
 210
 211
 212
 213
 214
 215
 216
 217
 218
 219
 220
 221
 222
 223
 224
 225
 226
 227
 228
 229
 230
 231
 232
 233
 234
 235
 236
 237
 238
 239
 240
 241
 242
 243
 244
 245
 246
 247
 248
 249
 250
 251
 252
 253
 254
 255
 256
 257
 258
 259
 260
 261
 262
 263
 264
 265
 266
 267
 268
 269
 270
 271
 272
 273
 274
 275
 276
 277
 278
 279
 280
 281
 282
 283
 284
 285
 286
 287
 288
 289
 290
 291
 292
 293
 294
 295
 296
 297
 298
 299
 300
 301
 302
 303
 304
 305
 306
 307
 308
 309
 310
 311
 312
 313
 314
 315
 316
 317
 318
 319
 320
 321
 322
 323
 324
 325
 326
 327
 328
 329
 330
 331
 332
 333
 334
 335
 336
 337
 338
 339
 340
 341
 342
 343
 344
 345
 346
 347
 348
 349
 350
 351
 352
 353
 354
 355
 356
 357
 358
 359
 360
 361
 362
 363
 364
 365
 366
 367
 368
 369
 370
 371
 372
 373
 374
 375
 376
 377
 378
 379
 380
 381
 382
 383
 384
 385
 386
 387
 388
 389
 390
 391
 392
 393
 394
 395
 396
 397
 398
 399
 400
 401
 402
 403
 404
 405
 406
 407
 408
 409
 410
 411
 412
 413
 414
 415
 416
 417
 418
 419
 420
 421
 422
 423
 424
 425
 426
 427
 428
 429
 430
 431
 432
 433
 434
 435
 436
 437
 438
 439
 440
 441
 442
 443
 444
 445
 446
 447
 448
 449
 450
 451
 452
 453
 454
 455
 456
 457
 458
 459
 460
 461
 462
 463
 464
 465
 466
 467
 468
 469
 470
 471
 472
 473
 474
 475
 476
 477
 478
 479
 480
 481
 482
 483
 484
 485
 486
 487
 488
 489
 490
 491
 492
 493
 494
 495
 496
 497
 498
 499
 500
 501
 502
 503
 504
 505
 506
 507
 508
 509
 510
 511
 512
 513
 514
 515
 516
 517
 518
 519
 520
 521
 522
 523
 524
 525
 526
 527
 528
 529
 530
 531
 532
 533
 534
 535
 536
 537
 538
 539
 540
 541
 542
 543
 544
 545
 546
 547
 548
 549
 550
 551
 552
 553
 554
 555
 556
 557
 558
 559
 560
 561
 562
 563
 564
 565
 566
 567
 568
 569
 570
 571
 572
 573
 574
 575
 576
 577
 578
 579
 580
 581
 582
 583
 584
 585
 586
 587
 588
 589
 590
 591
 592
 593
 594
 595
 596
 597
 598
 599
 600
 601
 602
 603
 604
 605
 606
 607
 608
 609
 610
 611
 612
 613
 614
 615
 616
 617
 618
 619
 620
 621
 622
 623
 624
 625
 626
 627
 628
 629
 630
 631
 632
 633
 634
 635
 636
 637
 638
 639
 640
 641
 642
 643
 644
 645
 646
 647
 648
 649
 650
 651
 652
 653
 654
 655
 656
 657
 658
 659
 660
 661
 662
 663
 664
 665
 666
 667
 668
 669
 670
 671
 672
 673
 674
 675
 676
 677
 678
 679
 680
 681
 682
 683
 684
 685
 686
 687
 688
 689
 690
 691
 692
 693
 694
 695
 696
 697
 698
 699
 700
 701
 702
 703
 704
 705
 706
 707
 708
 709
 710
 711
 712
 713
 714
 715
 716
 717
 718
 719
 720
 721
 722
 723
 724
 725
 726
 727
 728
 729
 730
 731
 732
 733
 734
 735
 736
 737
 738
 739
 740
 741
 742
 743
 744
 745
 746
 747
 748
 749
 750
 751
 752
 753
 754
 755
 756
 757
 758
 759
 760
 761
 762
 763
 764
 765
 766
 767
 768
 769
 770
 771
 772
 773
 774
 775
 776
 777
 778
 779
 780
 781
 782
 783
 784
 785
 786
 787
 788
 789
 790
 791
 792
 793
 794
 795
 796
 797
 798
 799
 800
 801
 802
 803
 804
 805
 806
 807
 808
 809
 810
 811
 812
 813
 814
 815
 816
 817
 818
 819
 820
 821
 822
 823
 824
 825
 826
 827
 828
 829
 830
 831
 832
 833
 834
 835
 836
 837
 838
 839
 840
 841
 842
 843
 844
 845
 846
 847
 848
 849
 850
 851
 852
 853
 854
 855
 856
 857
 858
 859
 860
 861
 862
 863
 864
 865
 866
 867
 868
 869
 870
 871
 872
 873
 874
 875
 876
 877
 878
 879
 880
 881
 882
 883
 884
 885
 886
 887
 888
 889
 890
 891
 892
 893
 894
 895
 896
 897
 898
 899
 900
 901
 902
 903
 904
 905
 906
 907
 908
 909
 910
 911
 912
 913
 914
 915
 916
 917
 918
 919
 920
 921
 922
 923
 924
 925
 926
 927
 928
 929
 930
 931
 932
 933
 934
 935
 936
 937
 938
 939
 940
 941
 942
 943
 944
 945
 946
 947
 948
 949
 950
 951
 952
 953
 954
 955
 956
 957
 958
 959
 960
 961
 962
 963
 964
 965
 966
 967
 968
 969
 970
 971
 972
 973
 974
 975
 976
 977
 978
 979
 980
 981
 982
 983
 984
 985
 986
 987
 988
 989
 990
 991
 992
 993
 994
 995
 996
 997
 998
 999
 1000

b) Phải thu				
- Thuế giá trị gia tăng	0	0	0	0
- Thuế tiêu thụ đặc biệt	0	0	0	0
- Thuế xuất, nhập khẩu	0	0	0	0
- Thuế thu nhập doanh nghiệp	0	0	0	0
- Thuế thu nhập cá nhân	0	0	0	0
- Thuế tài nguyên	0	0	0	0
- Thuế nhà đất và tiền thuê đất	0	0	0	0
- Các loại thuế khác	0	0	0	0
- Các khoản phí, lệ phí và các khoản phải nộp khác	0	0	0	0
Cộng	0	0	0	0

18 - Chi phí phải trả	Cuối kỳ	Đầu năm
a) Ngắn hạn	7 064 544 188	7 236 018 970
- Trích trước Chi phí tiền lương trong thời gian nghỉ phép		
- Chi phí trong thời gian ngừng kinh doanh		
- Chi phí trích trước tạm tính giá vốn hàng hóa, thành phẩm BĐS đã bán		
- Các khoản trích trước khác		
b) Dài hạn		
- Lãi vay		
- Các khoản khác (chi tiết từng khoản)		
Cộng	7 064 544 188	7 236 018 970



19 - Phải trả khác	Cuối kỳ	Đầu năm
a) Ngắn hạn	6 235 856 032	6 656 384 048
- Tài sản thừa chờ giải quyết		
- Kinh phí công đoàn		27 890 952
- Bảo hiểm xã hội		
- Bảo hiểm y tế		
- Bảo hiểm thất nghiệp		
- Phải trả về cổ phần hóa		
- Nhận ký quỹ, ký cược ngắn hạn		
- Cổ tức, lợi nhuận phải trả	8 672 455	8 672 455
- Các khoản phải trả, phải nộp khác	6 227 183 577	6 619 820 641
b) Dài hạn		
- Nhận ký quỹ, ký cược dài hạn		
- Các khoản phải trả phải nộp khác		
Cộng	6 235 856 032	6 656 384 048

20 - Doanh thu chưa thực hiện	Cuối kỳ	Đầu năm
a) Ngắn hạn		
- Doanh thu nhận trước		
- Doanh thu từ chương trình khách hàng truyền thống		
- Các khoản doanh thu chưa thực hiện khác		
Cộng		
b) Dài hạn		
- Doanh thu nhận trước		
- Doanh thu từ chương trình khách hàng truyền thống		
- Các khoản doanh thu chưa thực hiện khác		

	Cuối kỳ	Đầu năm	Lý do
c) Khả năng không thực hiện được hợp đồng với khách hàng (chi tiết từng khoản mục, lý do không có khả năng thực hiện)			

21 - Trái phiếu phát hành

21.1. Trái phiếu thường

	Cuối năm			Đầu năm		
	Giá trị	Lãi suất	Kỳ hạn	Giá trị	Lãi suất	Kỳ hạn
a) Trái phiếu phát hành						
- Loại phát hành theo mệnh giá						
- Loại phát hành có chiết khấu						
- Loại phát hành có phụ trội						
Cộng						
b) Thuyết minh chi tiết về trái phiếu các bên liên quan nắm giữ (theo từng loại trái phiếu)						

21.2. Trái phiếu chuyển đổi

--

22. Cổ phiếu ưu đãi phân loại là nợ phải trả

<ul style="list-style-type: none"> - Mệnh giá; - Đối tượng được phát hành (ban lãnh đạo, cán bộ, nhân viên, đối tượng khác); - Điều khoản mua lại (Thời gian, giá mua lại, các điều khoản cơ bản khác trong hợp đồng phát hành); - Giá trị đã mua lại trong kỳ; - Các thuyết minh khác.
--

23. Dự phòng phải trả	Cuối kỳ	Đầu năm
a. Ngắn hạn	351 456 589	286 032 303
- Dự phòng bảo hành sản phẩm hàng hóa		
- Dự phòng bảo hành công trình xây dựng	351 456 589	286 032 303
- Dự phòng tái cơ cấu		



- Dự phòng phải trả khác (Chi phí sửa chữa TSCĐ định kỳ, chi phí hoàn nguyên môi trường...)	0	0
Cộng	351 456 589	286 032 303
b. Dài hạn	0	0
- Dự phòng bảo hành sản phẩm hàng hóa		
- Dự phòng bảo hành công trình xây dựng	0	0
- Dự phòng tái cơ cấu		
- Dự phòng phải trả khác (Chi phí sửa chữa TSCĐ định kỳ, chi phí hoàn nguyên môi trường...)		
Cộng	0	0

24. Tài sản thuế thu nhập hoãn lại và thuế thu nhập hoãn lại phải trả	Cuối kỳ	Đầu năm
a. Tài sản thuế thu nhập hoãn lại		
- Thuế suất thuế TNDN sử dụng để xác định giá trị tài sản thuế thu nhập hoãn lại		
- Tài sản thuế thu nhập hoãn lại liên quan đến khoản chênh lệch tạm thời được khấu trừ		
- Tài sản thuế thu nhập hoãn lại liên quan đến khoản lỗ tính thuế chưa sử dụng		
- Tài sản thuế thu nhập hoãn lại liên quan đến khoản ưu đãi tính thuế chưa sử dụng		
- Số bù trừ với thuế thu nhập hoãn lại phải trả		
b. Thuế thu nhập hoãn lại phải trả		
- Thuế suất thuế TNDN sử dụng để xác định giá trị thuế thu nhập hoãn lại phải trả		
- Thuế thu nhập hoãn lại phải trả phát sinh từ các khoản chênh lệch tạm thời chịu thuế		
- Số bù trừ với tài sản thuế thu nhập hoãn lại		

b) Chi tiết vốn góp của chủ sở hữu	Cuối kỳ	Đầu năm
- Vốn góp của công ty mẹ (nếu là công ty con)		
- Vốn góp của các đối tượng khác	750 520 520 000	750 520 520 000
- Số lượng cổ phiếu quỹ		
Cộng	750 520 520 000	750 520 520 000

c) Các giao dịch về vốn với các chủ sở hữu và phân phối cổ tức, chia lợi nhuận	Năm nay	Năm trước
- Vốn đầu tư của chủ sở hữu		
+ Vốn góp đầu năm	750 520 520 000	750 520 520 000
+ Vốn góp tăng trong năm	0	0
+ Vốn góp giảm trong năm	0	0
+ Vốn góp cuối năm	750 520 520 000	750 520 520 000
- Cổ tức, lợi nhuận đã chia		

d) Cổ phiếu	Cuối kỳ	Đầu năm
- Số lượng cổ phiếu đăng ký phát hành		
- Số lượng cổ phiếu đã bán ra công chúng		
+ Cổ phiếu phổ thông		
+ Cổ phiếu ưu đãi (loại được phân loại là vốn chủ sở hữu)		
- Số lượng cổ phiếu được mua lại (cổ phiếu quỹ)		
+ Cổ phiếu phổ thông		
+ Cổ phiếu ưu đãi (loại được phân loại là vốn chủ sở hữu)		
- Số lượng cổ phiếu đang lưu hành		
+ Cổ phiếu phổ thông		
+ Cổ phiếu ưu đãi (loại được phân loại là vốn chủ sở hữu)		
* Mệnh giá cổ phiếu đang lưu hành:		

d) Cổ tức	Giá trị
- Cổ tức đã công bố sau ngày kết thúc kỳ kế toán năm:	
+ Cổ tức đã công bố trên cổ phiếu phổ thông	
+ Cổ tức đã công bố trên cổ phiếu ưu đãi	
- Cổ tức của cổ phiếu ưu đãi lũy kế chưa được ghi nhận	

e) Các quỹ của doanh nghiệp	Cuối kỳ	Đầu năm
- Quỹ đầu tư phát triển	41 787 735 863	41 787 735 863
- Quỹ hỗ trợ sắp xếp doanh nghiệp		
- Quỹ khác thuộc vốn chủ sở hữu		

26. Chênh lệch đánh giá lại tài sản	Năm nay	Năm trước
Lí do thay đổi giữa số đầu năm và cuối năm (đánh giá lại trong trường hợp nào, tài sản nào được đánh giá lại, theo quyết định nào?...)		

JANG

27. Chênh lệch tỷ giá	Năm nay	Năm trước
- Chênh lệch tỷ giá do chuyển đổi BCTC lập bằng ngoại tệ sang VND		
- Chênh lệch tỷ giá phát sinh vì các nguyên nhân khác (nói rõ nguyên nhân)		

28. Nguồn kinh phí	Năm nay	Năm trước
- Nguồn kinh phí được cấp trong năm		
- Chi sự nghiệp		
- Nguồn kinh phí còn lại cuối năm		

29. Các khoản mục ngoài Bảng cân đối kế toán		
a) Tài sản thuê ngoài: Tổng số tiền thuê tối thiểu trong tương lai của hợp đồng thuê hoạt động tài sản không hủy ngang theo các thời hạn	Cuối năm	Đầu năm
- Từ 1 năm trở xuống		
- Trên 1 năm đến 5 năm		
- Trên 5 năm		

b) Tài sản nhận giữ hộ: Doanh nghiệp phải thuyết minh chi tiết về số lượng, chủng loại, quy cách, phẩm chất tại thời điểm cuối kỳ:

- Vật tư hàng hóa nhận giữ hộ, gia công, nhận ủy thác:

Mã hàng	Tên hàng	Chủng loại, quy cách, phẩm chất	ĐVT	Số lượng
---------	----------	---------------------------------	-----	----------

- Hàng hóa nhận bán hộ, nhận ký gửi, nhận cầm cố, thế chấp:

Mã hàng	Tên hàng	Chủng loại, quy cách, phẩm chất	ĐVT	Số lượng
---------	----------	---------------------------------	-----	----------

--

VII. Thông tin bổ sung cho các khoản mục trình bày trong Báo cáo kết quả hoạt động kinh doanh

Đơn vị tính: VND

1. Tổng doanh thu bán hàng và cung cấp dịch vụ	Năm nay	Năm trước
a) Doanh thu		
- Doanh thu bán hàng	10 102 680 586	35 474 596 634
- Doanh thu cung cấp dịch vụ		
- Doanh thu hợp đồng xây dựng		
+ Doanh thu của hợp đồng xây dựng được ghi nhận trong kỳ		
+ Tổng doanh thu lũy kế của hợp đồng xây dựng được ghi nhận đến thời điểm lập Báo cáo tài chính		
- Doanh thu khác		
Cộng	10 102 680 586	35 474 596 634
b) Doanh thu đối với các bên liên quan (chi tiết từng đối tượng)		
c) Trường hợp ghi nhận doanh thu cho thuê tài sản là tổng số tiền nhận trước doanh nghiệp phải thuyết minh thêm để so sánh sự khác biệt giữa việc ghi nhận doanh thu theo phương pháp phân bổ dần theo thời gian cho thuê Khả năng suy giảm lợi nhuận và luồng tiền trong tương lai		

2. Các khoản giảm trừ doanh thu	Năm nay	Năm trước
Trong đó:		
- Chiết khấu thương mại		
- Giảm giá hàng bán		
- Hàng bán bị trả lại		

3. Giá vốn hàng bán	Năm nay	Năm trước
- Giá vốn của hàng hóa đã bán	36 487 381 681	31 621 702 298
- Giá vốn của thành phẩm đã bán		
Trong đó: Giá vốn trích trước của hàng hoá, thành phẩm bất động sản đã bán bao gồm		
+ Hạng mục chi phí trích trước		
+ Giá trị trích trước vào chi phí của từng hạng mục		
+ Thời gian chi phí dự kiến phát sinh		
- Giá vốn của dịch vụ đã cung cấp	0	0
- Giá trị còn lại, chi phí nhượng bán, thanh lý của BĐS đầu tư		
- Chi phí kinh doanh Bất động sản đầu tư		
- Giá trị hàng tồn kho mất mát trong kỳ		
- Giá trị từng loại hàng tồn kho hao hụt ngoài định mức trong kỳ		
- Các khoản chi phí vượt mức bình thường khác được tính trực tiếp vào giá vốn		
- Dự phòng giảm giá hàng tồn kho		
- Các khoản ghi giảm giá vốn hàng bán	0	0
Cộng	36 487 381 681	31 621 702 298

4. Doanh thu hoạt động tài chính	Năm nay	Năm trước
- Lãi tiền gửi, tiền cho vay	567 078 941	910 038 900
- Lãi bán các khoản đầu tư		
- Cổ tức, lợi nhuận được chia		
- Lãi chênh lệch tỷ giá	0	0
- Lãi bán hàng trả chậm, chiết khấu thanh toán		
- Doanh thu hoạt động tài chính khác	0	0
Cộng	567 078 941	910 038 900

5. Chi phí tài chính	Năm nay	Năm trước
- Lãi tiền vay	1 345 472 917	3 233 587 500
- Chiết khấu thanh toán, lãi bán hàng trả chậm		
- Lỗ do thanh lý các khoản đầu tư tài chính		
- Lỗ chênh lệch tỷ giá	0	0
- Dự phòng giảm giá chứng khoán kinh doanh và tổn thất đầu tư	0	0
- Chi phí tài chính khác		
- Các khoản ghi giảm chi phí tài chính		
Cộng	1 345 472 917	3 233 587 500



6. Thu nhập khác	Năm nay	Năm trước
- Thanh lý, nhượng bán TSCĐ	0	
- Lãi do đánh giá lại tài sản		
- Tiền phạt thu được		
- Thuế được giảm		
- Các khoản khác	0	81 818 183
Cộng	0	81 818 183

7. Chi phí khác	Năm nay	Năm trước
- Giá trị còn lại TSCĐ và chi phí thanh lý, nhượng bán TSCĐ	0	
- Lỗ do đánh giá lại tài sản		
- Các khoản bị phạt	0	
- Các khoản khác	0	2 208 679
Cộng	0	2 208 679

8. Chi phí bán hàng và chi phí quản lý doanh nghiệp	Năm nay	Năm trước
a) Các khoản chi phí quản lý doanh nghiệp phát sinh trong kỳ	4 139 010 008	5 546 989 812
- Chi tiết các khoản chiếm từ 10% trở lên trên tổng chi phí QLDN;	4 139 010 008	5 546 989 812
- Các khoản chi phí QLDN khác.	0	0
b) Các khoản chi phí bán hàng phát sinh trong kỳ		
- Chi tiết các khoản chiếm từ 10% trở lên trên tổng chi phí bán hàng;		
- Các khoản chi phí bán hàng khác.		
c) Các khoản ghi giảm chi phí bán hàng và chi phí quản lý doanh nghiệp		
- Hoàn nhập dự phòng bảo hành sản phẩm, hàng hóa		
- Hoàn nhập dự phòng tái cơ cấu, dự phòng khác		
- Các khoản ghi giảm khác		

9. Chi phí sản xuất, kinh doanh theo yếu tố	Năm nay	Năm trước
- Chi phí nguyên liệu, vật liệu	230 985 621	860 612 335
- Chi phí nhân công	7 789 369 316	6 865 070 360
- Chi phí khấu hao tài sản cố định	20 195 299 581	20 591 589 812
- Chi phí dịch vụ mua ngoài	2 293 379 257	1 846 606 210
- Chi phí khác bằng tiền	10 369 218 179	7 857 656 311
Cộng	40 878 251 954	38 021 535 028

Ghi chú: Chi tiêu "Chi phí sản xuất kinh doanh theo yếu tố" là các chi phí phát sinh trong kỳ được phản ánh trong Bảng Cân đối kế toán và Báo cáo kết quả kinh doanh

- Đối với các doanh nghiệp sản xuất, việc thuyết minh chi phí theo yếu tố được căn cứ vào số phát sinh trên các tài khoản sau

- + Tài khoản 621 – Chi phí nguyên vật liệu trực tiếp
- + Tài khoản 622 – Chi phí nhân công trực tiếp
- + Tài khoản 623 – Chi phí sử dụng máy thi công

046
S. TY
H. AN
D. I
JON
T. O

+ Tài khoản 627 – Chi phí sản xuất chung

+ Tài khoản 641 – Chi phí bán hàng

+ Tài khoản 642 – Chi phí quản lý doanh nghiệp

- Đối với các doanh nghiệp thương mại, việc thuyết minh chi phí theo yếu tố được căn cứ vào số phát sinh trên các tài khoản sau (không bao gồm giá mua hàng hóa)

+ Tài khoản 156 – Hàng hóa

+ Tài khoản 632 – Giá vốn hàng bán

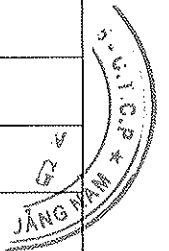
+ Tài khoản 641 – Chi phí bán hàng

+ Tài khoản 642 – Chi phí quản lý doanh nghiệp

- Doanh nghiệp có quyền lựa chọn căn cứ khác nhưng phải đảm bảo thuyết minh đầy đủ chi phí theo yếu tố

10. Chi phí thuế thu nhập doanh nghiệp hiện hành	Năm nay	Năm trước
- Chi phí thuế thu nhập doanh nghiệp tính trên thu nhập chịu thuế năm hiện hành		
- Điều chỉnh chi phí thuế thu nhập doanh nghiệp của các năm trước vào chi phí thuế thu nhập hiện hành năm nay		
- Tổng chi phí thuế thu nhập doanh nghiệp hiện hành	0	0

11. Chi phí thuế thu nhập doanh nghiệp hoãn lại	Năm nay	Năm trước
- Chi phí thuế thu nhập doanh nghiệp hoãn lại phát sinh từ các khoản chênh lệch tạm thời phải chịu thuế		
- Chi phí thuế thu nhập doanh nghiệp hoãn lại phát sinh từ việc hoàn nhập tài sản thuế thu nhập hoãn lại		
- Thu nhập thuế thu nhập doanh nghiệp hoãn lại phát sinh từ các khoản chênh lệch tạm thời được khấu trừ		
- Thu nhập thuế thu nhập doanh nghiệp hoãn lại phát sinh từ các khoản lỗ tính thuế và ưu đãi thuế chưa sử dụng		
- Thu nhập thuế thu nhập doanh nghiệp hoãn lại phát sinh từ việc hoàn nhập thuế thu nhập hoãn lại phải trả		
- Tổng chi phí thuế thu nhập doanh nghiệp hoãn lại		



VIII. Thông tin bổ sung cho các khoản mục trình bày trong Báo cáo lưu chuyển tiền tệ

1. Các giao dịch không bằng tiền ảnh hưởng đến báo cáo lưu chuyển tiền tệ trong tương lai

2. Các khoản tiền do doanh nghiệp nắm giữ nhưng không được sử dụng:

3. Số tiền đi vay thực thu trong kỳ

4. Số tiền đã thực trả gốc vay trong kỳ:


LẬP BIỂU

KÊ TOÁN TRƯỞNG

Võ Thị Lan Anh

Nguyễn Đình Phúc

Quảng Nam, ngày 10 tháng 04 năm 2020



Cao Huy Bảo