

## BẢNG CÂN ĐỐI KẾ TOÁN

Quý 1 năm 2020

Đơn vị tính: đồng Việt Nam


TÀI SẢN	MÃ SỐ	THUYẾT MINH	SỐ CUỐI KỲ	SỐ ĐẦU NĂM
1	2	3	4	5
<b>A - TÀI SẢN NGẮN HẠN (100=110+120+130+140+150)</b>	<b>100</b>		<b>194.920.442.290</b>	<b>55.719.381.238</b>
<b>I. Tiền và các khoản tương đương tiền</b>	<b>110</b>	<b>5</b>	<b>2.479.758.395</b>	<b>10.772.960.445</b>
1. Tiền	111		979.758.395	3.745.234.418
2. Các khoản tương đương tiền	112		1.500.000.000	7.027.726.027
<b>II. Các khoản đầu tư tài chính ngắn hạn</b>	<b>120</b>		<b>0</b>	<b>0</b>
1. Chứng khoán kinh doanh	121		0	0
2. Dự phòng giảm giá chứng khoán kinh doanh (*)	122		0	0
3. Đầu tư nắm giữ đến ngày đáo hạn	123		0	0
<b>III. Các khoản phải thu</b>	<b>130</b>		<b>25.291.428.642</b>	<b>28.353.605.858</b>
1. Phải thu của khách hàng	131	6	19.541.093.222	25.805.489.859
2. Trả trước cho người bán	132	7	1.438.683.799	84.083.862
3. Phải thu nội bộ ngắn hạn	133		0	0
4. Phải thu theo tiến độ hợp đồng xây dựng	134		0	0
5. Phải thu về cho vay ngắn hạn	135	8	700.000.000	1.500.000.000
6. Các khoản phải thu khác	136	9.a	3.955.479.021	1.307.859.537
7. Dự phòng phải thu ngắn hạn khó đòi (*)	137	10	-343.827.400	-343.827.400
8. Tài sản thiếu chờ xử lý	139		0	0
<b>IV. Hàng tồn kho</b>	<b>140</b>	<b>11</b>	<b>165.534.670.550</b>	<b>15.712.523.567</b>
1. Hàng tồn kho	141		166.758.460.091	16.936.313.108
2. Dự phòng giảm giá hàng tồn kho (*)	149		-1.223.789.541	-1.223.789.541
<b>V. Tài sản ngắn hạn khác</b>	<b>150</b>		<b>1.614.584.703</b>	<b>880.291.368</b>
1. Chi phí trả trước ngắn hạn	151	12.a	1.579.996.830	877.291.368
2. Thuế giá trị gia tăng được khấu trừ	152		34.587.873	0
3. Thuế và các khoản khác phải thu nhà nước	153	17	0	3.000.000
4. Giao dịch mua bán lại trái phiếu chính phủ	154		0	0
5. Tài sản ngắn hạn khác	155		0	0
<b>B - TÀI SẢN DÀI HẠN (200 = 210 + 220 + 230 + 240 + 250 + 260)</b>	<b>200</b>		<b>29.953.055.929</b>	<b>30.072.492.709</b>
<b>I. Các khoản phải thu dài hạn</b>	<b>210</b>		<b>14.819.913.266</b>	<b>14.819.913.266</b>
1. Phải thu dài hạn của khách hàng	211		0	0
2. Trả trước cho người bán dài hạn	212		0	0
3. Vốn kinh doanh ở đơn vị trực thuộc	213		0	0

TÀI SẢN	MÃ SỐ	THUYẾT MINH	SỐ CUỐI KỶ	SỐ ĐẦU NĂM
1	2	3	4	5
4. Phải thu dài hạn nội bộ	214		0	0
5. Phải thu về cho vay dài hạn	215		0	0
6. Các khoản phải thu dài hạn khác	216	9.b	14.819.913.266	14.819.913.266
7. Dự phòng phải thu dài hạn khó đòi (*)	219		0	0
<b>II. Tài sản cố định</b>	<b>220</b>		<b>1.070.559.474</b>	<b>1.136.038.899</b>
<b>1. Tài sản cố định hữu hình</b>	<b>221</b>	<b>13</b>	<b>1.070.559.474</b>	<b>1.136.038.899</b>
- Nguyên giá	222		4.489.003.877	4.489.003.877
- Giá trị hao mòn lũy kế (*)	223		-3.418.444.403	-3.352.964.978
<b>2. Tài sản cố định đi thuê tài chính</b>	<b>224</b>		<b>0</b>	<b>0</b>
- Nguyên giá	225		0	0
- Giá trị hao mòn lũy kế (*)	226		0	0
<b>3. Tài sản cố định vô hình</b>	<b>227</b>		<b>0</b>	<b>0</b>
- Nguyên giá	228		0	0
- Giá trị hao mòn lũy kế (*)	229		0	0
<b>III. Bất động sản đầu tư</b>	<b>230</b>		<b>0</b>	<b>0</b>
1. Nguyên giá	231		0	0
2. Giá trị hao mòn lũy kế (*)	232		0	0
<b>IV. Tài sản dở dang dài hạn khác</b>	<b>240</b>		<b>0</b>	<b>0</b>
1. Chi phí sản xuất kinh doanh dở dang dài hạn	241		0	0
2. Chi phí xây dựng cơ bản dở dang	242		0	0
<b>V. Các khoản đầu tư tài chính dài hạn</b>	<b>250</b>	<b>14</b>	<b>4.844.775.858</b>	<b>4.844.775.858</b>
1. Đầu tư vào công ty con	251		0	0
2. Đầu tư vào công ty liên kết, liên doanh	252		3.329.000.000	3.329.000.000
3. Đầu tư góp vốn vào đơn vị khác	253		2.000.000.000	2.000.000.000
4. Dự phòng đầu tư tài chính dài hạn (*)	254		-484.224.142	-484.224.142
5. Đầu tư nắm giữ đến ngày đáo hạn	255		0	0
<b>VI. Tài sản dài hạn khác</b>	<b>260</b>		<b>9.217.807.331</b>	<b>9.271.764.686</b>
1. Chi phí trả trước dài hạn	261	12.b	9.217.807.331	9.271.764.686
2. Tài sản thuế thu nhập hoãn lại	262		0	0
3. Thiết bị, vật tư, phụ tùng thay thế dài hạn	263		0	0
4. Tài sản dài hạn khác	268		0	0
<b>TỔNG TÀI SẢN (270 = 100 + 200)</b>	<b>270</b>		<b>224.873.498.219</b>	<b>85.791.873.947</b>
<b>A - NỢ PHẢI TRẢ (300 = 310 + 330)</b>	<b>300</b>		<b>163.207.705.176</b>	<b>17.816.570.343</b>
<b>I. Nợ ngắn hạn</b>	<b>310</b>		<b>163.207.705.176</b>	<b>17.816.570.343</b>
1. Phải trả người bán ngắn hạn	311	15	159.487.290.686	8.053.376.974
2. Người mua trả tiền trước ngắn hạn	312	16	901.192.272	1.071.457.405
3. Thuế và các khoản phải nộp Nhà nước	313	17	43.457.818	860.551.429
4. Phải trả người lao động	314		0	820.376.184
5. Chi phí phải trả ngắn hạn	315	18	611.603.810	1.739.693.810
6. Phải trả nội bộ ngắn hạn	316		0	0

TÀI SẢN	MÃ SỐ	THUYẾT MINH	SỐ CUỐI KỶ	SỐ ĐẦU NĂM
1	2	3	4	5
7. Phải trả theo tiến độ kế hoạch hợp đồng xây dựng	317		0	0
8. Doanh thu chưa thực hiện ngắn hạn	318		0	0
9. Phải trả ngắn hạn khác	319	19	1.445.486.790	4.249.200.741
10. Vay và nợ thuê tài chính ngắn hạn	320		0	0
11. Dự phòng phải trả ngắn hạn	321		0	0
12. Quỹ khen thưởng, phúc lợi	322		718.673.800	1.021.913.800
13. Quỹ bình ổn giá	323		0	0
14. Giao dịch mua bán lại trái phiếu chính phủ	324		0	0
<b>II. Nợ dài hạn</b>	<b>330</b>		<b>0</b>	<b>0</b>
1. Phải trả người bán dài hạn	331		0	0
2. Người mua trả tiền trước dài hạn	332		0	0
3. Chi phí phải trả dài hạn	333		0	0
4. Phải trả nội bộ về vốn kinh doanh	334		0	0
5. Phải trả nội bộ dài hạn	335		0	0
6. Doanh thu chưa thực hiện dài hạn	336		0	0
7. Phải trả dài hạn khác	337		0	0
8. Vay và nợ thuê tài chính dài hạn	338		0	0
9. Trái phiếu chuyển đổi	339		0	0
10. Cổ phiếu ưu đãi	340		0	0
11. Thuế thu nhập hoãn phải trả lại	341		0	0
12. Dự phòng phải trả dài hạn	342		0	0
13. Quỹ phát triển khoa học và công nghệ	343		0	0
<b>B - VỐN CHỦ SỞ HỮU (400 = 410 + 430)</b>	<b>400</b>		<b>61.665.793.043</b>	<b>67.975.303.604</b>
<b>I. Vốn chủ sở hữu</b>	<b>410</b>	<b>20</b>	<b>61.665.793.043</b>	<b>67.975.303.604</b>
1. Vốn góp của chủ sở hữu	411	20	44.050.000.000	44.050.000.000
- Cổ phiếu phổ thông có quyền biểu quyết	411a		44.050.000.000	44.050.000.000
- Cổ phiếu ưu đãi	411b		0	0
2. Thặng dư vốn cổ phần	412		0	0
3. Quyền chọn chuyển đổi trái phiếu	413		0	0
4. Vốn khác của CSH	414		0	0
5. Cổ phiếu quỹ (*)	415	20	-200.000.000	-200.000.000
6. Chênh lệch đánh giá lại tài sản	416		0	0
7. Chênh lệch tỷ giá hối đoái	417		0	0
8. Quỹ đầu tư phát triển	418	20	19.740.303.604	19.740.303.604
9. Quỹ hỗ trợ sắp xếp doanh nghiệp	419		0	0
10. Quỹ khác thuộc vốn chủ sở hữu	420		0	0
11. Lợi nhuận sau thuế chưa phân phối	421	20	-1.924.510.561	4.385.000.000
- LNST chưa phân phối lũy kế đến cuối kỳ trước	421a		0	0
- LNST chưa phân phối kỳ này	421b	20	-1.924.510.561	4.385.000.000
12. Nguồn vốn đầu tư XDCB	422		0	0

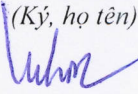
TÀI SẢN	MÃ SỐ	THUYẾT MINH	SỐ CUỐI KỶ	SỐ ĐẦU NĂM
1	2	3	4	5
<b>II. Nguồn vốn kinh phí, quỹ khác</b>	<b>430</b>		<b>0</b>	<b>0</b>
1. Nguồn kinh phí	431		0	0
2. Nguồn kinh phí đã hình thành TSCD	432		0	0
<b>TỔNG CỘNG NGUỒN VỐN (440 = 300 + 400)</b>	<b>440</b>		<b>224.873.498.219</b>	<b>85.791.873.947</b>

Người lập biểu  
(Ký, họ tên)



Huỳnh Thị Mỹ Duyên

Kế toán trưởng  
(Ký, họ tên)



Nguyễn Mai Hoa

TP. Hồ Chí Minh, ngày 17 tháng 4 năm 2020

Tổng Giám đốc  
(Ký, họ tên)



Đỗ Thị Mai Anh

## BÁO CÁO KẾT QUẢ HOẠT ĐỘNG KINH DOANH

Quý 1 năm 2020

Đơn vị tính: đồng Việt Nam


CHỈ TIÊU	MS	THUYẾT MINH	Quý 1 năm 2020		Lũy kế từ đầu năm	
			Năm nay	Năm trước	Năm nay	Năm trước
1. Doanh thu bán hàng và cung cấp dịch vụ	01	21	8.246.908.200	23.141.672.012	8.246.908.200	23.141.672.012
2. Các khoản giảm trừ doanh thu	02	22	101.394.001	37.096.521	101.394.001	37.096.521
3. Doanh thu thuần về bán hàng và cung cấp dịch vụ (10 = 01 - 02)	10		8.145.514.199	23.104.575.491	8.145.514.199	23.104.575.491
4. Giá vốn hàng bán	11	23	7.138.432.401	18.445.329.618	7.138.432.401	18.445.329.618
5. Lợi nhuận gộp về bán hàng và cung cấp dịch vụ (20 = 10 - 11)	20		1.007.081.798	4.659.245.873	1.007.081.798	4.659.245.873
6. Doanh thu hoạt động tài chính	21	24	44.910.045	174.382.187	44.910.045	174.382.187
7. Chi phí tài chính	22		0	0	0	0
- Trong đó: Chi phí lãi vay	23		0	0	0	0
8. Chi phí bán hàng	24	25.a	1.221.041.047	2.010.065.167	1.221.041.047	2.010.065.167
9. Chi phí quản lý doanh nghiệp	25	25.b	1.597.855.548	2.597.764.768	1.597.855.548	2.597.764.768
10. Lợi nhuận thuần từ hoạt động kinh doanh {30 = 20 + (21 - 22) - (24 + 25)}	30		(1.766.904.752)	225.798.125	(1.766.904.752)	225.798.125
11. Thu nhập khác	31	26	12.917.891	6.074.175	12.917.891	6.074.175
12. Chi phí khác	32	27	170.523.700	115.154.997	170.523.700	115.154.997
13. Lợi nhuận khác (40 = 31 - 32)	40		(157.605.809)	(109.080.822)	(157.605.809)	(109.080.822)
14. Tổng lợi nhuận kế toán trước thuế (50 = 30 + 40)	50		(1.924.510.561)	116.717.303	(1.924.510.561)	116.717.303
15. Chi phí thuế TNDN hiện hành	51	28	0	23.346.679	0	23.346.679
16. Chi phí thuế TNDN hoãn lại	52		0	0	0	0
17. Lợi nhuận sau thuế thu nhập doanh nghiệp (60 = 50 - 51 - 52)	60		(1.924.510.561)	93.370.624	(1.924.510.561)	93.370.624
18. Lãi cơ bản trên cổ phiếu (*)	70	29	(450)	21	(450)	21

Người lập biểu  
(Ký, họ tên)

Huyền Thị Mỹ Duyên

Kế toán trưởng  
(Ký, họ tên)

Nguyễn Mai Hoa



**LƯU CHUYỂN TIỀN TỆ (PHƯƠNG PHÁP TRỰC TIẾP)**

Quý 1 năm 2020

CHỈ TIÊU	MÃ SỐ	THUYẾT MINH	Lũy kế từ đầu năm đến cuối kỳ này (Năm nay)	Lũy kế từ đầu năm đến cuối kỳ này (Năm trước)
<b>I. LƯU CHUYỂN TIỀN TỪ HOẠT ĐỘNG KINH DOANH</b>				
1. Tiền thu từ bán hàng, cung cấp dịch vụ và doanh thu khác	01		12.574.481.648	20.590.496.929
2. Tiền chi trả cho người cung cấp hàng hóa và dịch vụ	02		-6.998.221.151	-9.885.871.509
3. Tiền chi trả cho người lao động	03		-3.219.048.344	-3.205.381.750
4. Tiền chi trả lãi vay	04			
5. Tiền chi nộp thuế thu nhập doanh nghiệp	05		-70.256.004	-68.708.636
6. Tiền thu khác từ hoạt động kinh doanh	06		1.112.446.287	1.579.164.245
7. Tiền chi khác cho hoạt động kinh doanh	07		-11.025.153.663	-20.534.468.289
Lưu chuyển tiền thuần từ hoạt động kinh doanh	20		-7.625.751.227	-11.524.769.010
<b>II. LƯU CHUYỂN TIỀN TỪ HOẠT ĐỘNG ĐẦU TƯ</b>				
1. Tiền chi để mua sắm, xây dựng TSCĐ và các tài sản dài hạn khác	21			
2. Tiền thu từ thanh lý, nhượng bán TSCĐ và các tài sản dài hạn khác	22			
3. Tiền chi cho vay, mua các công cụ nợ của đơn vị khác	23		-800.000.000	-1.000.000.000
4. Tiền thu hồi cho vay, bán lại các công cụ nợ của đơn vị khác	24		100.000.000	
5. Tiền chi đầu tư góp vốn vào đơn vị khác	25			
6. Tiền thu hồi đầu tư góp vốn vào đơn vị khác	26			
7. Tiền thu lãi cho vay, cổ tức và lợi nhuận được chia	27		18.188.432	174.333.656
Lưu chuyển tiền thuần từ hoạt động đầu tư	30		-681.811.568	-825.666.344
<b>III. LƯU CHUYỂN TIỀN TỪ HOẠT ĐỘNG TÀI CHÍNH</b>				
1. Tiền thu từ phát hành cổ phiếu, nhận vốn góp của chủ sở hữu	31			
2. Tiền chi trả vốn góp cho các chủ sở hữu, mua lại cổ phiếu của doanh nghiệp đã phát hành	32			
3. Tiền vay ngắn hạn, dài hạn nhận được	33			
4. Tiền chi trả nợ gốc vay	34			
5. Tiền chi trả nợ thuế tài chính	35			
6. Cổ tức, lợi nhuận đã trả cho chủ sở hữu	36			
Lưu chuyển tiền thuần từ hoạt động tài chính	40			
LƯU CHUYỂN TIỀN THUẦN TRONG KỲ (50 = 20+30+40)	50		-8.307.562.795	-12.350.435.354
TIỀN VÀ TƯƠNG ĐƯƠNG TIỀN ĐẦU KỲ	60		10.772.960.445	15.029.070.368
Ảnh hưởng của thay đổi tỷ giá hối đoái quy đổi ngoại tệ	61			
TIỀN VÀ TƯƠNG ĐƯƠNG TIỀN CUỐI KỲ (70 = 50+60+61)	70	5	2.465.397.650	2.678.635.014



**Đỗ Thị Mai Anh**

**Kế Toán trưởng**

**Nguyễn Mai Hoa**

TP. Hồ Chí Minh, ngày 17 tháng 4 năm 2020

**Người lập biểu**

**Huỳnh Thị Mỹ Duyên**

## THUYẾT MINH BÁO CÁO TÀI CHÍNH

(Thuyết minh này là bộ phận hợp thành  
và cần được đọc đồng thời với Báo cáo tài chính)

Mẫu số B 09 - DN

Ban hành theo TT số 200/2014/TT – BTC  
ngày 22/12/2014 của Bộ Tài chính

### 1. Đặc điểm hoạt động

#### 1.1. Khái quát chung

Công ty Cổ phần Sách và Thiết bị Giáo dục Miền Nam (sau đây gọi tắt là “Công ty”) được thành lập theo Giấy chứng nhận đăng ký kinh doanh và đăng ký thuế (nay là Giấy chứng nhận đăng ký doanh nghiệp) số 0309902130 do Sở Kế hoạch và Đầu tư Thành phố Hồ Chí Minh cấp ngày 02/4/2010. Từ khi thành lập đến nay, Công ty đã 7 lần điều chỉnh Giấy chứng nhận đăng ký doanh nghiệp và lần thay đổi gần nhất vào ngày 09/2/2015. Công ty là đơn vị hạch toán độc lập, hoạt động sản xuất kinh doanh theo Luật Doanh nghiệp, Điều lệ công ty và các qui định pháp lý hiện hành có liên quan.

#### 1.2. Lĩnh vực kinh doanh chính: Sản xuất và kinh doanh sách và thiết bị giáo dục.

#### 1.3. Ngành nghề kinh doanh

- Bán buôn đồ dùng khác cho gia đình. Chi tiết: Bán buôn sách, báo, tạp chí (có nội dung được phép lưu hành); văn phòng phẩm. Bán buôn giường, tủ, bàn ghế và đồ dùng nội thất tương tự;
- In ấn (không hoạt động tại trụ sở);
- Dịch vụ liên quan đến in;
- Bán lẻ sách, báo, tạp chí, văn phòng phẩm trong các cửa hàng chuyên doanh. Chi tiết: Bán lẻ sách, báo, tạp chí (có nội dung được phép lưu hành), văn phòng phẩm trong các cửa hàng chuyên doanh;
- Bán lẻ băng đĩa âm thanh, hình ảnh (kể cả băng, đĩa trắng) trong các cửa hàng chuyên doanh;
- Bán lẻ trò chơi, đồ chơi trong các cửa hàng chuyên doanh;
- Bán lẻ đồ điện gia dụng, giường, tủ, bàn, ghế và đồ nội thất tương tự, đèn và bộ đèn điện, đồ dùng gia đình khác chưa được phân vào đâu trong các cửa hàng chuyên doanh. Chi tiết: Bán lẻ giường, tủ, bàn, ghế và đồ dùng nội thất tương tự trong các cửa hàng chuyên doanh;
- Bán lẻ hàng may mặc, giày dép, hàng da và giả da trong các cửa hàng chuyên doanh;
- Sản xuất máy móc và thiết bị văn phòng (trừ máy vi tính và thiết bị ngoại vi của máy vi tính). Chi tiết: Sản xuất đồ dùng dạy học, trang thiết bị trường học (không sản xuất tại trụ sở);
- Sản xuất giường, tủ, bàn, ghế (không sản xuất tại trụ sở);
- Sản xuất đồ chơi, trò chơi (không hoạt động tại trụ sở);
- Đại lý, môi giới, đấu giá. Chi tiết: Đại lý, môi giới (trừ môi giới bất động sản), đấu giá;
- Hoàn thiện công trình xây dựng; Xây dựng nhà các loại;
- Dịch vụ hỗ trợ giáo dục;
- Hoạt động chuyên môn, khoa học và công nghệ khác chưa được phân vào đâu. Chi tiết: Biên tập, biên soạn sách, dịch thuật (trừ xuất bản sách);
- Bán lẻ hàng hóa khác mới chưa được phân vào đâu. Chi tiết: Bán lẻ bể bơi di động.

#### 1.4. Chu kỳ sản xuất kinh doanh thông thường

Chu kỳ sản xuất kinh doanh thông thường của Công ty là 12 tháng.

#### 1.5. Cấu trúc doanh nghiệp

Tại ngày 31/3/2020, Công ty có các công ty liên kết và góp vốn đầu tư vào công ty khác như sau:

- Công ty CP Sách Thiết bị trường học Bà Rịa Vũng Tàu
- Công ty CP Sách Thiết bị Giáo dục Bình Dương
- Công ty CP Đầu tư Xuất bản – Thiết bị Giáo dục Việt Nam

### 2. Niên độ kế toán, đơn vị tiền tệ sử dụng trong kế toán

Niên độ kế toán năm của Công ty bắt đầu từ ngày 01 tháng 1 và kết thúc ngày 31 tháng 12.  
Đơn vị tiền tệ dùng để ghi sổ kế toán và trình bày Báo cáo tài chính là Đồng Việt Nam (VND).

## THUYẾT MINH BÁO CÁO TÀI CHÍNH (tiếp theo)

(Thuyết minh này là bộ phận hợp thành và cần được đọc đồng thời với Báo cáo tài chính)

### 3. Chuẩn mực và chế độ kế toán áp dụng

Công ty áp dụng Chế độ kế toán doanh nghiệp Việt Nam được hướng dẫn tại Thông tư số 200/2014/TT-BTC ngày 22/12/2014 và Hệ thống Chuẩn mực kế toán Việt Nam do Bộ Tài chính ban hành.

### 4. Tóm tắt các chính sách kế toán chủ yếu

#### 4.1 Tiền và các khoản tương đương tiền

Tiền bao gồm: Tiền mặt tại quỹ, tiền gửi ngân hàng không kỳ hạn và tiền đang chuyển.

Các khoản tương đương tiền là các khoản đầu tư ngắn hạn có thời hạn thu hồi không quá 3 tháng kể từ ngày đầu tư, có khả năng chuyển đổi dễ dàng thành một lượng tiền xác định và không có rủi ro trong việc chuyển đổi thành tiền tại thời điểm báo cáo.

#### 4.2 Các khoản đầu tư tài chính

##### **Đầu tư vào công ty liên kết và đầu tư góp vốn dài hạn vào công ty khác**

Công ty liên kết là doanh nghiệp mà Công ty có ảnh hưởng đáng kể. Ảnh hưởng đáng kể thể hiện ở quyền tham gia vào việc đưa ra các quyết định về chính sách và hoạt động của công ty liên kết nhưng không phải kiểm soát hoặc đồng kiểm soát các chính sách này. Mỗi quan hệ là công ty liên kết thường được thể hiện thông qua việc Công ty nắm giữ (trực tiếp hoặc gián tiếp) từ 20% đến dưới 50% quyền biểu quyết ở công ty đó.

Đầu tư góp vốn dài hạn vào công ty khác là các khoản đầu tư mà công ty không có quyền kiểm soát hoặc đồng kiểm soát, không có ảnh hưởng đáng kể đối với công ty nhận đầu tư.

Các khoản đầu tư vào công ty liên kết và đầu tư góp vốn dài hạn vào công ty khác được ghi nhận theo giá gốc trừ đi dự phòng. Các khoản cổ tức, lợi nhuận được chia bằng tiền hoặc phi tiền tệ cho giai đoạn trước ngày đầu tư được ghi giảm giá trị khoản đầu tư.

##### **Dự phòng**

Dự phòng đối với các khoản đầu tư vào công ty liên kết được lập nếu các khoản đầu tư này bị suy giảm giá trị hoặc bị lỗ dẫn đến khả năng mất vốn của Công ty. Riêng khoản đầu tư góp vốn dài hạn vào công ty khác, việc lập dự phòng được thực hiện như sau:

- Đối với khoản đầu tư vào cổ phiếu niêm yết hoặc giá trị hợp lý khoản đầu tư được xác định tin cậy, việc lập dự phòng dựa trên giá thị trường của cổ phiếu.
- Trong trường hợp không xác định được giá thị trường của cổ phiếu thì dự phòng được trích lập căn cứ vào phần vốn tổn thất trên báo cáo tài chính của bên nhận đầu tư.

Đối với các công ty nhận đầu tư là đối tượng phải lập báo cáo tài chính hợp nhất thì dự phòng tổn thất được trích lập căn cứ vào báo cáo tài chính hợp nhất. Các trường hợp khác, dự phòng trích lập trên cơ sở báo cáo tài chính của công ty nhận đầu tư.

#### 4.3 Các khoản cho vay

Các khoản phải thu về cho vay được trình bày trên báo cáo tài chính theo giá gốc trừ đi dự phòng phải thu khó đòi.

Dự phòng nợ phải thu khó đòi thể hiện phần giá trị dự kiến bị tổn thất tại thời điểm cuối niên độ kế toán đối với các khoản cho vay đã quá hạn thu hồi trên 6 tháng hoặc chưa đến thời hạn thu hồi nhưng có khả năng không đòi được. Việc trích lập dự phòng thực hiện theo hướng dẫn tại Thông tư số 48/2019/TT-BTC ngày 08/8/2019 của Bộ Tài chính.

#### 4.4 Các khoản phải thu

Các khoản nợ phải thu bao gồm: phải thu khách hàng và phải thu khác.

- Phải thu khách hàng là các khoản phải thu mang tính chất thương mại, phát sinh từ các giao dịch có tính chất mua bán giữa Công ty và người mua.
- Phải thu khác là các khoản phải thu không có tính chất thương mại, không liên quan đến giao dịch mua bán, nội bộ.



## THUYẾT MINH BÁO CÁO TÀI CHÍNH (tiếp theo)

(Thuyết minh này là bộ phận hợp thành và cần được đọc đồng thời với Báo cáo tài chính)

Các khoản nợ phải thu được ghi nhận theo giá gốc trừ đi dự phòng nợ phải thu khó đòi. Việc trích lập dự phòng thực hiện theo hướng dẫn tại Thông tư số 48/2019/TT-BTC ngày 08/8/2019 của Bộ Tài chính. Theo đó, dự phòng được trích lập tại thời điểm cuối niên độ kế toán đối với các khoản phải thu đã quá hạn thu hồi trên 6 tháng hoặc chưa đến thời hạn thu hồi nhưng có khả năng không đòi được.

### 4.5 Hàng tồn kho

Hàng tồn kho được kế toán theo phương pháp kê khai thường xuyên. Giá trị hàng tồn kho được xác định theo phương pháp bình quân gia quyền.

Hàng tồn kho được ghi nhận theo giá thấp hơn giữa giá gốc và giá trị thuần có thể thực hiện được.

Giá gốc hàng tồn kho bao gồm:

- Nguyên vật liệu, hàng hóa: bao gồm chi phí mua, chi phí chế biến và các chi phí liên quan trực tiếp khác phát sinh để có được hàng tồn kho ở địa điểm và trạng thái hiện tại;
- Thành phẩm: bao gồm chi phí nguyên vật liệu trực tiếp, chi phí nhân công trực tiếp và chi phí chung có liên quan trực tiếp được phân bổ dựa trên mức độ hoạt động bình thường.

Giá trị thuần có thể thực hiện là giá bán ước tính trừ đi chi phí ước tính để hoàn thành hàng tồn kho và chi phí ước tính cần thiết cho việc tiêu thụ chúng.

Dự phòng giảm giá hàng tồn kho được trích lập cho từng mặt hàng khi giá trị thuần có thể thực hiện được của mặt hàng đó nhỏ hơn giá gốc.

### 4.6 Tài sản cố định hữu hình

#### Nguyên giá

Tài sản cố định hữu hình được phản ánh theo nguyên giá trừ đi khấu hao lũy kế.

Nguyên giá bao gồm giá mua và toàn bộ các chi phí mà Công ty bỏ ra để có được tài sản cố định tính đến thời điểm đưa tài sản cố định đó vào trạng thái sẵn sàng sử dụng. Các chi phí phát sinh sau ghi nhận ban đầu chỉ được ghi tăng nguyên giá tài sản cố định nếu các chi phí này chắc chắn làm tăng lợi ích kinh tế trong tương lai do sử dụng tài sản đó. Các chi phí không thỏa mãn điều kiện trên được ghi nhận là chi phí trong năm.

#### Khấu hao

Tài sản cố định hữu hình được khấu hao theo phương pháp đường thẳng dựa trên thời gian hữu dụng ước tính của tài sản. Thời gian khấu hao phù hợp với Thông tư số 45/2013/TT-BTC ngày 25/4/2013 của Bộ Tài chính. Cụ thể như sau:

<u>Loại tài sản</u>	<u>Thời gian khấu hao (năm)</u>
Máy móc thiết bị	7
Phương tiện vận tải	6
Thiết bị dụng cụ quản lý	3

### 4.7 Tài sản cố định vô hình

#### Nguyên giá

Tài sản cố định vô hình được phản ánh theo nguyên giá trừ đi khấu hao lũy kế.

Nguyên giá tài sản cố định vô hình là toàn bộ các chi phí mà Công ty phải bỏ ra để có được tài sản cố định vô hình tính đến thời điểm đưa tài sản đó vào trạng thái sẵn sàng sử dụng.

#### Khấu hao

Tài sản cố định vô hình khác được khấu hao theo phương pháp đường thẳng dựa trên thời gian hữu dụng ước tính của tài sản. Thời gian khấu hao phù hợp với Thông tư số 45/2013/TT-BTC ngày 25/4/2013 của Bộ Tài chính.

### 4.8 Chi phí trả trước

Chi phí trả trước được phân loại thành chi phí trả trước ngắn hạn và chi phí trả trước dài hạn. Đây là các chi phí thực tế đã phát sinh nhưng có liên quan đến kết quả hoạt động sản xuất kinh doanh của nhiều thời kỳ. Các chi phí trả trước chủ yếu tại Công ty :

## THUYẾT MINH BÁO CÁO TÀI CHÍNH (tiếp theo)

(Thuyết minh này là bộ phận hợp thành và cần được đọc đồng thời với Báo cáo tài chính)

- Công cụ dụng cụ đã xuất dùng được phân bổ theo phương pháp đường thẳng trong thời gian từ 1 năm đến 3 năm.
- Các chi phí trả trước khác: Căn cứ vào tính chất, mức độ chi phí, Công ty lựa chọn phương pháp và tiêu thức phân bổ phù hợp trong thời gian mà lợi ích kinh tế được dự kiến tạo ra.

### 4.9 Các khoản nợ phải trả

Các khoản nợ phải trả bao gồm: phải trả người bán và phải trả khác.

- Phải trả người bán là các khoản phải trả mang tính chất thương mại, phát sinh từ các giao dịch có tính chất mua bán giữa nhà cung cấp và Công ty.
- Phải trả khác là các khoản phải trả không có tính chất thương mại, không liên quan đến giao dịch mua bán, nội bộ.

Các khoản nợ phải trả được ghi nhận theo giá gốc, được phân loại thành nợ phải trả ngắn hạn và dài hạn căn cứ theo kỳ hạn nợ còn lại tại ngày kết thúc niên độ kế toán.

Các khoản nợ phải trả được Công ty theo dõi chi tiết theo đối tượng, kỳ hạn gốc, kỳ hạn nợ còn lại và theo nguyên tệ.

### 4.10 Vay và các khoản nợ thuê tài chính

Các khoản vay và nợ phải trả thuê tài chính được phản ánh theo giá gốc và được phân loại thành nợ ngắn hạn, dài hạn căn cứ theo kỳ hạn nợ còn lại tại ngày kết thúc niên độ kế toán.

Các khoản vay và nợ phải trả thuê tài chính được Công ty theo dõi chi tiết theo đối tượng, theo các khế ước vay, kỳ hạn gốc, kỳ hạn nợ còn lại và theo nguyên tệ.

*Chi phí đi vay*

Chi phí đi vay bao gồm lãi tiền vay và các chi phí khác phát sinh liên quan trực tiếp đến các khoản vay của Công ty. Chi phí đi vay được ghi nhận vào chi phí hoạt động trong năm phát sinh, trừ khi thỏa mãn điều kiện được vốn hoá theo quy định của Chuẩn mực kế toán “Chi phí đi vay”.

### 4.11 Chi phí phải trả

Các khoản phải trả được ghi nhận cho số tiền phải trả trong tương lai liên quan đến hàng hóa và dịch vụ đã nhận được không phụ thuộc vào việc Công ty đã nhận được hóa đơn của nhà cung cấp hay chưa.

### 4.12 Vốn chủ sở hữu

Vốn góp của chủ sở hữu phản ánh số vốn thực tế đã góp của các cổ đông.

*Cổ phiếu quỹ*

Cổ phiếu quỹ là khoản tiền phải trả để mua lại cổ phiếu do Công ty đã phát hành và các chi phí liên quan trực tiếp đến giao dịch mua lại này.

*Phân phối lợi nhuận*

Lợi nhuận sau thuế thu nhập doanh nghiệp được trích lập các quỹ và chia cho cổ đông theo Điều lệ Công ty hoặc theo Quyết định của Đại hội đồng cổ đông.

Cổ tức trả cho cổ đông không vượt quá số lợi nhuận sau thuế chưa phân phối và có cân nhắc đến các khoản mục phi tiền tệ nằm trong lợi nhuận sau thuế chưa phân phối có thể ảnh hưởng đến luồng tiền và khả năng chi trả cổ tức.

### 4.13 Ghi nhận doanh thu và thu nhập khác

- Doanh thu bán hàng và cung cấp dịch vụ được ghi nhận khi có khả năng thu được các lợi ích kinh tế và có thể xác định được một cách chắc chắn, đồng thời thỏa mãn điều kiện sau:
  - ✓ Doanh thu bán hàng được ghi nhận khi những rủi ro đáng kể và quyền sở hữu về sản phẩm đã được chuyển giao cho người mua và không còn khả năng đáng kể nào làm thay đổi quyết định của hai bên về giá bán hoặc khả năng trả lại hàng.

## THUYẾT MINH BÁO CÁO TÀI CHÍNH (tiếp theo)

(Thuyết minh này là bộ phận hợp thành và cần được đọc đồng thời với Báo cáo tài chính)

- ✓ Doanh thu cung cấp dịch vụ được ghi nhận khi đã hoàn thành dịch vụ. Trường hợp dịch vụ được thực hiện trong nhiều kỳ kế toán thì việc xác định doanh thu trong từng kỳ được thực hiện căn cứ vào tỷ lệ hoàn thành dịch vụ tại ngày kết thúc niên độ kế toán.
- Doanh thu hoạt động tài chính được ghi nhận khi doanh thu được xác định tương đối chắc chắn và có khả năng thu được lợi ích kinh tế từ giao dịch đó.
  - ✓ Tiền lãi được ghi nhận trên cơ sở thời gian và lãi suất thực tế.
  - ✓ Cổ tức và lợi nhuận được chia được ghi nhận khi Công ty được quyền nhận cổ tức hoặc được quyền nhận lợi nhuận từ việc góp vốn.
- Thu nhập khác là các khoản thu nhập ngoài hoạt động sản xuất, kinh doanh của Công ty, được ghi nhận khi có thể xác định được một cách tương đối chắc chắn và có khả năng thu được các lợi ích kinh tế.

### 4.14 Các khoản giảm trừ doanh thu

Các khoản giảm trừ doanh thu bao gồm chiết khấu thương mại, giảm giá hàng bán và hàng bán bị trả lại.

Trường hợp doanh thu đã ghi nhận kỳ trước nhưng sau ngày kết thúc niên độ kế toán mới phát sinh các khoản giảm trừ doanh thu tương ứng thì được ghi giảm doanh thu theo nguyên tắc sau:

- Nếu phát sinh trước thời điểm phát hành báo cáo tài chính thì điều chỉnh giảm doanh thu của kỳ lập báo cáo;
- Nếu phát sinh sau thời điểm phát hành báo cáo tài chính thì hạch toán giảm doanh thu của kỳ sau.

### 4.15 Giá vốn hàng bán

Giá vốn của sản phẩm, hàng hóa và dịch vụ tiêu thụ được ghi nhận đúng kỳ, theo nguyên tắc phù hợp với doanh thu và nguyên tắc thận trọng.

Các khoản chi phí vượt trên mức bình thường của hàng tồn kho và dịch vụ cung cấp được ghi nhận ngay vào giá vốn hàng bán trong kỳ, không tính vào giá thành sản phẩm, dịch vụ.

### 4.16 Chi phí tài chính

Chi phí tài chính phản ánh các khoản chi phí hoặc các khoản lỗ liên quan đến các hoạt động đầu tư tài chính: chi phí lãi tiền vay, chiết khấu thanh toán cho người mua, dự phòng giảm giá chứng khoán kinh doanh, dự phòng tổn thất đầu tư vào đơn vị khác và các khoản chi phí của hoạt động đầu tư khác.

### 4.17 Chi phí bán hàng, chi phí quản lý doanh nghiệp

Chi phí bán hàng phản ánh các chi phí thực tế phát sinh trong quá trình bán sản phẩm, hàng hoá, cung cấp dịch vụ.

Chi phí quản lý doanh nghiệp phản ánh các chi phí thực tế phát sinh liên quan đến quản lý chung của doanh nghiệp.

### 4.18 Chi phí thuế TNDN hiện hành, chi phí thuế TNDN hoãn lại

Chi phí thuế thu nhập doanh nghiệp bao gồm thuế thu nhập hiện hành và thuế thu nhập hoãn lại.

Thuế thu nhập hiện hành là khoản thuế được tính dựa trên thu nhập chịu thuế trong kỳ với thuế suất có hiệu lực tại ngày kết thúc niên độ kế toán. Thu nhập chịu thuế chênh lệch so với lợi nhuận kế toán là do điều chỉnh các khoản chênh lệch tạm thời giữa thuế và kế toán cũng như điều chỉnh các khoản thu nhập và chi phí không phải chịu thuế hay không được khấu trừ.

Thuế thu nhập hoãn lại được xác định cho các khoản chênh lệch tạm thời tại ngày kết thúc niên độ kế toán giữa cơ sở tính thuế thu nhập của các tài sản và nợ phải trả và giá trị ghi sổ của chúng cho mục đích báo cáo tài chính.

## THUYẾT MINH BÁO CÁO TÀI CHÍNH (tiếp theo)

(Thuyết minh này là bộ phận hợp thành và cần được đọc đồng thời với Báo cáo tài chính)

### 4.19 Thuế suất và các lệ phí nộp Ngân sách mà Công ty đang áp dụng

- Thuế GTGT: Sách giáo khoa, sách tham khảo hỗ trợ cho sách giáo khoa thuộc đối tượng không chịu thuế; Thiết bị văn phòng, từ điển áp dụng mức thuế suất 5%; Các mặt hàng khác như tem, nhãn, mẫu biểu, thiết bị... áp dụng mức thuế suất 10%.
- Thuế thu nhập doanh nghiệp: Áp dụng mức thuế suất là 20%.
- Các loại Thuế khác và Lệ phí nộp theo quy định hiện hành.

### 4.20 Công cụ tài chính

#### Ghi nhận ban đầu

##### Tài sản tài chính

Tại ngày ghi nhận ban đầu, tài sản tài chính được ghi nhận theo giá gốc cộng các chi phí giao dịch có liên quan trực tiếp đến việc mua sắm tài sản tài chính đó. Tài sản tài chính của Công ty bao gồm: tiền mặt, tiền gửi ngắn hạn, các khoản đầu tư tài chính, phải thu khách hàng và phải thu khác.

##### Nợ phải trả tài chính

Tại ngày ghi nhận ban đầu, nợ phải trả tài chính được ghi nhận theo giá gốc cộng các chi phí giao dịch có liên quan trực tiếp đến việc phát hành nợ phải trả tài chính đó. Nợ phải trả tài chính của Công ty bao gồm các khoản vay, các khoản phải trả người bán, chi phí phải trả và phải trả khác.

#### Đánh giá lại sau lần ghi nhận ban đầu

Hiện tại, chưa có quy định về đánh giá lại công cụ tài chính sau ghi nhận ban đầu.

### 4.21 Các bên liên quan

Các bên được coi là liên quan nếu một bên có khả năng (trực tiếp hoặc gián tiếp) kiểm soát hoặc có ảnh hưởng đáng kể đối với bên kia trong việc ra quyết định về các chính sách tài chính và hoạt động.

Đơn vị tính: VND

## 5. Tiền và các khoản tương đương tiền

	31/3/2020	31/12/2019
Tiền mặt	593.824.416	91.953.074
Tiền gửi ngân hàng	385.933.979	3.653.281.344
Tiền gửi ngân hàng có kỳ hạn	1.500.000.000	7.027.726.027
<b>Cộng</b>	<b>2.479.758.395</b>	<b>10.772.960.445</b>

## 6. Phải thu ngắn hạn của khách hàng

	31/3/2020	31/12/2019
Công ty CP Sách và TBGD Bình Dương	1.943.692.434	1.980.403.789
Công ty Cổ phần Sách và Thiết bị Trường học Đắk Nông	1.892.853.567	1.895.133.567
Phòng Giáo dục và Đào tạo Thuận An	968.539.760	2.997.129.760
Phòng Giáo dục và Đào tạo Bến Cát	828.643.540	1.528.643.540
Các đối tượng khác	13.907.363.921	17.404.179.203
<b>Cộng</b>	<b>19.541.093.222</b>	<b>25.805.489.859</b>

## THUYẾT MINH BÁO CÁO TÀI CHÍNH (tiếp theo)

(Thuyết minh này là bộ phận hợp thành và cần được đọc đồng thời với Báo cáo tài chính)

### 7. Trả trước cho người bán ngắn hạn

	31/3/2020	31/12/2019
Võ Diệu Thanh	33.000.000	32.000.000
Công ty TNHH Kim Tân	47.042.500	47.042.500
Công ty cổ phần In Tổng hợp Cần Thơ	210.688.937	0
Công ty TNHH Đầu tư Xây dựng Đình Hoàng	85.000.000	0
Công Ty TNHH Vận chuyển hàng hoá An Lộ	56.114.300	0
Công ty Cổ phần Đầu tư và Xuất bản Giáo dục	965.487.700	0
Các đối tượng khác	41.350.362	5.041.362
	<b>1.438.683.799</b>	<b>84.083.862</b>

### 8. Phải thu về cho vay ngắn hạn

	31/3/2020	31/12/2019
Công ty Cổ phần Đầu tư và Xuất bản Giáo dục		1.500.000.000
Công ty TNHH BS - Charis Trading	500.000.000	
Công ty TNHH Lưu Nguyễn Tâm	200.000.000	
<b>Cộng</b>	<b>700.000.000</b>	<b>1.500.000.000</b>

### 9. Phải thu khác

#### a. Ngắn hạn

	31/3/2020		31/12/2019	
	Giá trị	Dự phòng	Giá trị	Dự phòng
Tiền lương	2.661.446.230			
Phải thu Bảo hiểm xã hội, KPCĐ			8.926.053	
Phải thu người lao động thuế TNCN	271.858.771		582.213.548	
Ký cược, ký quỹ	93.144.810		123.378.777	
Công ty CP TMĐT và Phát triển Nhật Văn	400.000.000		400.000.000	
Lãi dự thu từ tiết kiệm	11.712.328		68.823.759	
Phải thu khác	517.316.882		124.517.400	
<b>Cộng</b>	<b>3.955.479.021</b>		<b>1.307.859.537</b>	

#### b. Dài hạn

	31/3/2020		31/12/2019	
	Giá trị	Dự phòng	Giá trị	Dự phòng
Ký cược, kí quỹ	5.000.000		5.000.000	
Dự án Mai Thị Lựu (*)	14.814.913.266		14.814.913.266	
<b>Cộng</b>	<b>14.819.913.266</b>		<b>14.819.913.266</b>	

(\*) Là khoản góp vốn với Nhà Xuất bản Giáo dục tại Thành phố Hồ Chí Minh (đơn vị trực thuộc của Công ty TNHH MTV NXBGD Việt Nam), Công ty CP Đầu tư & PTGD Phương Nam để xây dựng Cao ốc văn phòng tại 104 Mai Thị Lựu, Phường Đakao, Quận 1, Thành phố Hồ Chí Minh theo Hợp đồng hợp tác kinh doanh ba bên số 108HĐ/2011 ngày 01/4/2011 và các phụ lục điều chỉnh, trong đó: vốn đầu tư của Công ty chiếm 30% dự án. Ngày 01/7/2014, các bên đã thống nhất ký Phụ lục hợp đồng số 01 giao cho Công ty TNHH MTV Nhà xuất bản Giáo dục Việt Nam thực hiện dự án thay thế cho chủ thể cũ là Nhà xuất bản Giáo dục tại TP Hồ Chí Minh. Đến nay, dự án đã đi vào hoạt động kinh doanh, các bên thống nhất giao cho Công ty TNHH MTV NXBGD Việt Nam quản lý và khai thác kinh doanh, tập hợp và phân chia doanh thu, chi phí cho các bên theo tỷ lệ đã thỏa thuận.

## THUYẾT MINH BÁO CÁO TÀI CHÍNH (tiếp theo)

(Thuyết minh này là bộ phận hợp thành và cần được đọc đồng thời với Báo cáo tài chính)

### 10. Dự phòng phải thu ngắn hạn khó đòi

	31/3/2020	31/12/2019
Dự phòng cho các khoản phải thu quá hạn trên 3 năm	68.441.901	68.441.901
Dự phòng cho các khoản phải thu quá hạn từ 2- dưới 3 năm	275.385.499	275.385.499
<b>Cộng</b>	<b>343.827.400</b>	<b>343.827.400</b>

### 11. Hàng tồn kho

	31/3/2020		31/12/2019	
	Giá gốc	Dự phòng	Giá gốc	Dự phòng
Nguyên liệu, vật liệu	3.522.685.141		1.788.228.188	
Chi phí sx, kd dở dang	1.557.382.448		696.858.860	
Thành phẩm	6.106.425.531		6.643.381.071	
Hàng hóa	155.142.243.352	1.223.789.541	7.401.509.496	1.223.789.541
Hàng đi gửi bán	429.723.619		406.335.493	
	<b>166.758.460.091</b>	<b>1.223.789.541</b>	<b>16.936.313.108</b>	<b>1.223.789.541</b>

- Không có hàng tồn kho dùng để thế chấp, cầm cố đảm bảo các khoản nợ tại thời điểm 31/3/2020.

### 12. Chi phí trả trước

#### a. Ngắn hạn

	31/3/2020	31/12/2019
Chi phí bản thảo	511.453.580	3.080.853
Thuế GTGT không được khấu trừ phân bổ cho hàng tồn kho	803.752.344	577.235.700
Công cụ dụng cụ chờ phân bổ	264.790.906	296.974.815
<b>Cộng</b>	<b>1.579.996.830</b>	<b>877.291.368</b>

#### b. Dài hạn

	31/3/2020	31/12/2019
Công cụ dụng cụ chờ phân bổ	718.607.331	772.564.686
Chi phí bản thảo	139.200.000	139.200.000
Chi phí trả trước về thuê hoạt động TSCĐ	8.360.000.000	8.360.000.000
<b>Cộng</b>	<b>9.217.807.331</b>	<b>9.271.764.686</b>

(\*) Là khoản thuê cơ sở hạ tầng trên đất tại Lô A5-3, Khu A, Đường N2, KCN Tân Phú Trung, Huyện Củ Chi, Thành phố Hồ Chí Minh theo Hợp đồng thuê đất số 238/HĐTĐ/SCD-2019 ngày 16/10/2019 và Phụ lục số 238/PLHĐTĐ/SCD-2019 ngày 16/10/2019 với Công ty Cổ phần Phát triển Đô thị Sài Gòn Tây Bắc (SCD). Cho đến hiện nay, Công ty đang triển khai các thủ tục để được cấp Giấy chứng nhận quyền sử dụng đất có thời hạn và nhận bàn giao đất từ bên cho thuê.

## THUYẾT MINH BÁO CÁO TÀI CHÍNH (tiếp theo)

(Thuyết minh này là bộ phận hợp thành và cần được đọc đồng thời với Báo cáo tài chính)

### 13. Tài sản cố định hữu hình

	Máy móc thiết bị	Phương tiện vận tải	Thiết bị, dụng cụ quản lý	Cộng
<b>Nguyên giá</b>				
Số đầu kỳ	609.700.818	3.342.663.027	536.640.032	4.489.003.877
Mua sắm trong kỳ				0
Giảm trong kỳ				0
<b>Số cuối kỳ</b>	<b>609.700.818</b>	<b>3.342.663.027</b>	<b>536.640.032</b>	<b>4.489.003.877</b>
<b>Khấu hao</b>				
Số đầu kỳ	417.363.555	2.501.207.316	434.394.107	3.352.964.978
Khấu hao trong kỳ	8.838.384	45.610.079	11.030.963	65.479.425
Thanh lý, nhượng bán				
<b>Số cuối kỳ</b>	<b>426.201.939</b>	<b>2.546.817.395</b>	<b>445.425.070</b>	<b>3.418.444.403</b>
<b>Giá trị còn lại</b>				
Số đầu kỳ	192.337.263	841.455.711	102.245.925	1.136.038.899
<b>Số cuối kỳ</b>	<b>183.498.879</b>	<b>795.845.632</b>	<b>91.214.962</b>	<b>1.070.559.474</b>

- Nguyên giá TSCĐ hữu hình đã khấu hao hết nhưng vẫn còn sử dụng tại ngày 31/3/2020 là 2.330.301.942 đồng.
- Không có TSCĐ hữu hình nào đang cầm cố, thế chấp để đảm bảo các khoản nợ phải trả tại ngày 31/3/2020

**THUYẾT MINH BÁO CÁO TÀI CHÍNH (tiếp theo)**

(Các Thuyết minh này là bộ phận hợp thành và cần được đọc đồng thời với các Báo cáo tài chính)

**14. Đầu tư tài chính dài hạn**

Diễn giải	Tình hình hoạt động	31/03/2020			31/12/2019				
		TL vốn	TL quyền biểu quyết	Giá trị	Dự phòng	Giá trị hợp lý	Giá trị	Dự phòng	Giá trị hợp lý
Dầu tư vào công ty liên doanh liên kết									
- Công ty CP sách TBGD Bình Dương	Đang hoạt động	21%	21%	<b>5.329.000.000</b>	<b>484.224.142</b>		<b>5.329.000.000</b>	<b>484.224.142</b>	
- Công ty CP sách TBTH Vũng Tàu	Đang hoạt động	35%	35%	2.100.000.000			2.100.000.000		
- Công ty CP Đầu tư Xuất bản sách-TBTH Việt Nam (*)	Đang hoạt động	2%	2%	1.229.000.000			1.229.000.000		
				2.000.000.000	484.224.142		4.000.000.000	484.224.142	

Báo cáo tài chính quý I/2020 của Công ty CP Sách TBGD Bình Dương và Công ty CP Sách TBTH Bà Rịa Vũng Tàu đều có lãi, vốn chủ sở hữu tại 31/03/2020 được bảo toàn. Do đó, các khoản đầu tư được ghi nhận theo giá gốc và không trích lập dự phòng.

Các cổ phiếu trên chưa được niêm yết tại các sàn giao dịch và Công ty cũng không có được nguồn dữ liệu tham khảo nào đáng tin cậy về thị giá của chúng tại thời điểm kết thúc niên độ kế toán; Do đó, Công ty không xác định được giá trị hợp lý của các khoản đầu tư này.



## THUYẾT MINH BÁO CÁO TÀI CHÍNH (tiếp theo)

(Thuyết minh này là bộ phận hợp thành và cần được đọc đồng thời với Báo cáo tài chính)

### 15. Phải trả người bán ngắn hạn

	31/3/2020	31/12/2019
Nhà Xuất bản Giáo dục tại TP. HCM	151.558.603.731	1.262.575.237
Công ty CP Dịch vụ Xuất bản Giáo dục Hà Nội	949.230.422	936.196.022
Công ty Cổ Phần Đầu tư và Phát triển Giáo dục Hà Nội	1.380.380.000	1.420.405.000
Công ty Cổ phần Sách - Thiết bị Trường học TP. Hồ Chí Minh	0	919.388.329
Các đối tượng khác	5.599.076.533	3.514.812.386
<b>Cộng</b>	<b>159.487.290.686</b>	<b>8.053.376.974</b>

### 16. Người mua trả tiền trước ngắn hạn

	31/3/2020	31/12/2019
Công ty CP Sách và TBTH Bà Rịa Vũng Tàu	724.767.799	777.217.936
Công ty Cổ phần Sách - Thiết bị Trường học Đồng Nai	0	49.197.562
Công ty Cổ Phần Phát hành Sách TP. Hồ Chí Minh-FAHASA	0	46.422.800
Các đối tượng khác	176.424.473	198.619.107
<b>Cộng</b>	<b>901.192.272</b>	<b>1.071.457.405</b>

### 17. Thuế và các khoản phải thu, phải nộp Nhà nước

	SDDK		Số phải nộp trong kỳ	Số thực nộp trong kỳ	SDCK	
	Phải thu	Phải nộp			Phải thu	Phải nộp
Thuế giá trị gia tăng		453.519.100		453.519.100		
Thuế TNDN		70.256.004		70.256.004		
Thuế TNCN		336.776.325	708.727.795	1.002.046.302		43.457.818
Thuế môn bài	3.000.000		3.000.000			
<b>Cộng</b>	<b>3.000.000</b>	<b>860.551.429</b>	<b>711.727.795</b>	<b>1.525.821.406</b>		<b>43.457.818</b>

### 18. Chi phí phải trả ngắn hạn

	31/3/2020	31/12/2019
Chi phí bản thảo, nhuận bút tác giả	611.603.810	1.689.693.810
Chi phí khác	50.000.000	50.000.000
<b>Cộng</b>	<b>661.603.810</b>	<b>1.739.693.810</b>

### 19. Phải trả ngắn hạn khác

	31/3/2020	31/12/2019
BHXH, BHYT, BHTN, KPCĐ	27.968.280	9.600
Nhận ký quỹ ký cược ngắn hạn	20.000.000	20.000.000
Hoa hồng môi giới	276.158.577	3.321.068.843
Phải trả khác	1.121.359.933	908.122.298
<b>Cộng</b>	<b>1.445.486.790</b>	<b>4.249.200.741</b>

## THUYẾT MINH BÁO CÁO TÀI CHÍNH (tiếp theo)

(Thuyết minh này là bộ phận hợp thành và cần được đọc đồng thời với Báo cáo tài chính)

### 20. Vốn chủ sở hữu

#### a. Bảng đối chiếu biến động của Vốn chủ sở hữu

	Vốn đầu tư chủ sở hữu		Quỹ đầu tư phát triển	LN sau thuế chưa phân phối
	Sở hữu	Cổ phiếu quỹ		
Số dư tại 01/01/2019	44.050.000.000	-200.000.000	9.759.915.604	11.034.490.926
Tăng trong năm			9.980.388.000	9.644.871.343
Giảm trong năm				16.294.362.269
<b>Số dư tại 31/12/2019</b>	<b>44.050.000.000</b>	<b>-200.000.000</b>	<b>19.740.303.604</b>	<b>4.385.000.000</b>
Số dư tại 01/01/2020	44.050.000.000	-200.000.000	19.740.303.604	4.385.000.000
Tăng trong kỳ				814.925.151
Giảm trong kỳ				7.174.435.712
<b>Số dư tại 31/03/2020</b>	<b>44.050.000.000</b>	<b>-200.000.000</b>	<b>19.740.303.604</b>	<b>-1.974.510.561</b>

#### b. Chi tiết vốn đầu tư của chủ sở hữu

	31/3/2020	31/12/2019
Vốn góp của công ty TNHH MTV NXBGD Việt Nam	23.400.000.000	23.400.000.000
Vốn góp cổ đông khác	20.450.000.000	20.450.000.000
Mệnh giá cổ phiếu quỹ	200.000.000	200.000.000
<b>Cộng</b>	<b>44.050.000.000</b>	<b>44.050.000.000</b>

#### c. Cổ phiếu

	31/3/2020	31/12/2019
Số lượng cổ phiếu đã phát hành	<b>4.405.000</b>	<b>4.405.000</b>
- Cổ phiếu thường	4.405.000	4.405.000
- Cổ phiếu ưu đãi		
Số lượng cổ phiếu được mua lại	<b>20.000</b>	<b>20.000</b>
- Cổ phiếu thường	20.000	20.000
- Cổ phiếu ưu đãi		
Số lượng cổ phiếu đang lưu hành	<b>4.385.000</b>	<b>4.385.000</b>
- Cổ phiếu thường	4.385.000	4.385.000
- Cổ phiếu ưu đãi		
Mệnh giá cổ phiếu: 10.000 VNĐ		

#### d. Lợi nhuận sau thuế chưa phân phối

	31/3/2020	31/12/2019
Lợi nhuận năm trước chuyển sang	4.385.000.000	11.034.490.926
Lợi nhuận sau thuế TNDN kì này	-1.974.510.561	9.644.871.343
Phân phối lợi nhuận sau thuế (*)	<b>4.385.000.000</b>	<b>16.294.362.269</b>
Phân phối lợi nhuận sau thuế kì trước	<b>4.385.000.000</b>	<b>11.034.490.926</b>
- Quỹ đầu tư phát triển		6.649.490.926
- Quỹ KT, PL, quỹ thưởng BĐH, quỹ Ban ĐH		
- Trả cổ tức cho cổ đông 2019	4.385.000.000	4.385.000.000
Tạm phân phối lợi nhuận kì này	<b>0</b>	<b>5.259.871.343</b>
- Quỹ đầu tư phát triển		3.330.897.074
- Quỹ KT, PL, quỹ thưởng BĐH, Quỹ thù lao HĐQT, BKS		1.928.974.269
Lợi nhuận sau thuế chưa phân phối	<b>-1.974.510.561</b>	<b>4.385.000.000</b>

## THUYẾT MINH BÁO CÁO TÀI CHÍNH (tiếp theo)

(Thuyết minh này là bộ phận hợp thành và cần được đọc đồng thời với Báo cáo tài chính)

### 21. Doanh thu bán hàng và cung cấp dịch vụ

	Quý 1/2020 VND	Quý 1/2019 VND
Doanh thu Sách giáo khoa	5.515.332.174	7.731.713.063
Doanh thu Sách tham khảo	2.261.681.301	14.404.446.831
Doanh thu khác	469.894.725	1.005.512.118
<b>Cộng</b>	<b>8.246.908.200</b>	<b>23.141.672.012</b>

### 22. Các khoản giảm trừ doanh thu

	Quý 1/2020 VND	Quý 1/2019 VND
Hàng bán bị trả lại	101.394.001	37.096.521
<b>Cộng</b>	<b>101.394.001</b>	<b>37.096.521</b>

### 23. Giá vốn hàng bán

	Quý 1/2020 VND	Quý 1/2019 VND
Giá vốn Sách giáo khoa	5.250.169.004	7.371.461.662
Giá vốn Sách tham khảo	1.477.715.171	10.222.082.881
Giá vốn hoạt động khác	410.548.226	851.785.075
Dự phòng giảm giá hàng tồn kho	-	-
<b>Cộng</b>	<b>7.138.432.401</b>	<b>18.445.329.618</b>

### 24. Doanh thu hoạt động tài chính

	Quý 1/2020 VND	Quý 1/2019 VND
Lãi tiền gửi, tiền cho vay	44.910.045	174.382.187
<b>Cộng</b>	<b>44.910.045</b>	<b>174.382.187</b>

### 25. Chi phí bán hàng và chi phí quản lý doanh nghiệp

#### a. Các khoản chi phí bán hàng phát sinh trong năm

	Quý 1/2020 VND	Quý 1/2019 VND
Tiền lương	0	100.000.000
BHXH, BHYT, BHTN, KPCĐ	200.323.941	191.050.264
Chi phí Cửa hàng Sách TBGD Miền Nam	67.753.862	147.608.937
Chi phí Phòng Khai thác - Thị trường	408.094.074	182.761.317
Các khoản khác	544.869.170	1.388.644.649
<b>Cộng</b>	<b>1.221.041.047</b>	<b>2.010.065.167</b>

#### b. Các khoản chi phí quản lý doanh nghiệp phát sinh trong năm

	Quý 1/2020 VND	Quý 1/2019 VND
Tiền lương	0	61.866.590
Bảo hiểm tai nạn lao động, Bảo hiểm con người	249.254.987	277.227.450
Giao dịch, hội nghị, khánh tiết	289.592.321	585.497.070
Các khoản khác	1.059.008.240	1.673.173.658
<b>Cộng</b>	<b>1.597.855.548</b>	<b>2.597.764.768</b>

## THUYẾT MINH BÁO CÁO TÀI CHÍNH (tiếp theo)

(Thuyết minh này là bộ phận hợp thành và cần được đọc đồng thời với Báo cáo tài chính)

### 26. Thu nhập khác

	Quý 1/2020 VND	Quý 1/2019 VND
Bốc xếp hàng hóa, gia công cắt rọc, giấy dôi dư từ cắt rọc	12.917.273	5.849.175
Thu nhập khác	618	225.000
<b>Cộng</b>	<b>12.917.891</b>	<b>6.074.175</b>

### 27. Chi phí khác

	Quý 1/2020 VND	Quý 1/2019 VND
Khấu hao sửa chữa máy cắt rọc, bốc xếp giấy	108.804.626	101.402.463
Bốc xếp sách	61.311.600	13.666.934
Chi phí khác	407.474	85.600
<b>Cộng</b>	<b>170.523.700</b>	<b>115.154.997</b>

### 28. Chi phí thuế thu nhập doanh nghiệp hiện hành

	Quý 1/2020 VND	Quý 1/2019 VND
Tổng lợi nhuận kế toán trước thuế	-1.974.510.561	116.717.303
Điều chỉnh các khoản thu nhập chịu thuế	0	0
Tổng thu nhập chịu thuế	-1.974.510.561	116.717.303
Chi phí thuế TNDN hiện hành:		23.346.679
Trong đó:		
Chi phí thuế TNDN hiện hành phát sinh kỳ này	0	23.346.679

### 29. Lãi cơ bản và lãi suy giảm trên cổ phiếu

	Quý 1/2020 VND	Quý 1/2019 VND
Lợi nhuận sau thuế TNDN	-1.974.510.561	93.370.624
Các khoản điều chỉnh tăng hoặc giảm LNST	0	0
- Điều chỉnh tăng		
- Điều chỉnh giảm ( trích quỹ khen thưởng, PL, KTBDH)		
Lãi hoặc lỗ phân bổ cho cổ đông sở hữu CP phổ thông	-1.974.510.561	93.370.624
Số lượng CP phổ thông lưu hành bình quân trong kỳ	4.385.000	4.385.000
Lãi cơ bản trên cổ phiếu	-450	21

### 30. Chi phí sản xuất kinh doanh theo yếu tố

	Quý 1/2020 VND	Quý 1/2019 VND
Tiền lương	0	100.000.000
BHXH, BHYT, BHTN, KPCĐ	200.323.941	191.050.264
Chi phí Cửa hàng Sách TBGD Miền Nam	67.753.862	147.608.937
Chi phí Phòng Khai thác - Thị trường	408.094.074	182.761.317
Các khoản khác	544.869.170	1.388.644.649
<b>Cộng</b>	<b>1.221.041.047</b>	<b>2.010.065.167</b>

## THUYẾT MINH BÁO CÁO TÀI CHÍNH (tiếp theo)

(Thuyết minh này là bộ phận hợp thành và cần được đọc đồng thời với Báo cáo tài chính)

### 31. Báo cáo bộ phận

Theo quy định của Chuẩn mực kế toán số 28 và Thông tư hướng dẫn Chuẩn mực này thì Công ty cần lập báo cáo bộ phận. Theo đó, bộ phận là một phần có thể xác định riêng biệt của Công ty tham gia vào việc cung cấp các sản phẩm hoặc dịch vụ liên quan (bộ phận theo lĩnh vực kinh doanh) hoặc cung cấp sản phẩm hoặc dịch vụ trong một môi trường kinh tế cụ thể (bộ phận theo khu vực địa lý), mỗi bộ phận này chịu rủi ro và thu được lợi ích kinh tế khác với các bộ phận khác. Ban Tổng Giám đốc Công ty đánh giá rằng Công ty hoạt động trong một bộ phận kinh doanh chủ yếu là xuất bản, kinh doanh sách và thiết bị giáo dục và bộ phận địa lý chính là nước Việt Nam.

### 32. Quản lý rủi ro

#### Quản lý rủi ro vốn

Thông qua công tác quản trị nguồn vốn, Công ty xem xét, quyết định duy trì số dư nguồn vốn và nợ phải trả thích hợp trong từng thời kỳ để vừa đảm bảo hoạt động liên tục vừa tối đa hóa lợi ích của các cổ đông.

#### Quản lý rủi ro tài chính

Rủi ro tài chính bao gồm rủi ro thị trường (rủi ro tỷ giá, rủi ro lãi suất và rủi ro về giá), rủi ro tín dụng và rủi ro thanh khoản.

**Quản lý rủi ro thị trường:** Hoạt động kinh doanh của Công ty chủ yếu chịu rủi ro khi có sự biến động lớn về giá.

#### Quản lý rủi ro về giá

Công ty mua hàng hóa, nguyên liệu từ nhà cung cấp trong nước để phục vụ hoạt động sản xuất kinh doanh, do đó sẽ chịu sự rủi ro từ việc biến động giá. Tuy nhiên, nhà cung cấp là các Công ty thành viên của Nhà xuất bản (chủ yếu là Nhà xuất bản Giáo dục tại Thành phố Hồ Chí Minh), hơn nữa đặc thù của lĩnh vực giáo dục là giá mua vào ổn định, ít biến động. Do đó, Công ty cho rằng rủi ro về giá hàng hóa trong hoạt động sản xuất kinh doanh là ở mức thấp.

#### Quản lý rủi ro tín dụng

Khách hàng của Công ty tương đối rộng, trải dài khắp cả nước. Tuy nhiên, các khách hàng chủ yếu là các đơn vị thành viên Nhà xuất bản và các khách hàng có mối quan hệ kinh doanh lâu dài. Bên cạnh đó, khả năng thu hồi nợ của Công ty là tương đối tốt. Do đó Ban Tổng Giám đốc Công ty cho rằng Công ty có rủi ro tín dụng trọng yếu với khách hàng ở mức thấp.

#### Quản lý rủi ro thanh khoản

Để quản lý rủi ro thanh khoản, đáp ứng các nhu cầu về vốn, nghĩa vụ tài chính hiện tại và trong tương lai, Công ty thường xuyên theo dõi và duy trì đủ mức dự phòng tiền, tối ưu hóa các dòng tiền nhận rồi, tận dụng được tín dụng từ khách hàng và đối tác, chủ động kiểm soát các khoản nợ đến hạn, sắp đến hạn trong sự tương quan với tài sản đến hạn và nguồn thu có thể tạo ra trong thời kỳ đó,...

Tổng hợp các khoản nợ phải trả tài chính của Công ty theo thời hạn thanh toán như sau:

01/1/2020	Không quá 1 năm	Trên 1 năm	Tổng
Phải trả người bán	8.053.376.974	0	8.053.376.974
Chi phí phải trả	1.739.693.810	0	1.739.693.810
Phải trả khác	4.249.104.741	0	4.249.104.741
	<b>14.042.175.525</b>	<b>0</b>	<b>14.042.175.525</b>

31/3/2020	Không quá 1 năm	Trên 1 năm	Tổng
Phải trả người bán	159.487.290.686	0	159.487.290.686
Chi phí phải trả	611.603.810	0	611.603.810
Phải trả khác	1.417.528.510	0	1.417.528.510
	<b>161.516.423.006</b>	<b>0</b>	<b>161.516.423.006</b>

Ban Tổng giám đốc cho rằng Công ty có rủi ro thanh khoản trong ngắn hạn nhưng tin tưởng rằng Công ty có thể tạo ra đủ nguồn tiền để đáp ứng các nghĩa vụ tài chính khi đến hạn.

## THUYẾT MINH BÁO CÁO TÀI CHÍNH (tiếp theo)

(Thuyết minh này là bộ phận hợp thành và cần được đọc đồng thời với Báo cáo tài chính)

Tổng hợp các tài sản tài chính hiện có tại Công ty được trình bày trên cơ sở tài sản thuần như sau:

01/1/2020	Không quá 1 năm	Trên 1 năm	Tổng
Tiền và các khoản tương đương tiền	10.772.960.445	0	10.772.960.445
Đầu tư tài chính	0	1.515.775.858	1.515.775.858
Phải thu khách hàng	25.461.662.459	0	25.461.662.459
Phải thu cho vay	1.500.000.000	0	1.500.000.000
Phải thu khác	1.298.933.484	14.819.913.266	16.118.846.750
	<b>39.033.556.388</b>	<b>16.335.689.124</b>	<b>55.369.245.512</b>

31/3/2020	Không quá 1 năm	Trên 1 năm	Tổng
Tiền và các khoản tương đương tiền	2.479.758.395	0	2.479.758.395
Đầu tư tài chính	0	1.515.775.858	1.515.775.858
Phải thu khách hàng	24.947.601.242	0	24.947.601.242
Phải thu cho vay	0	0	0
Phải thu khác	3.659.982.818	14.819.913.266	18.479.896.084
	<b>31.087.342.455</b>	<b>16.335.689.124</b>	<b>47.423.031.579</b>

### 33. Thông tin về các bên liên quan

#### a. Các bên liên quan

Công ty liên quan	Mối quan hệ
Công ty TNHH MTV Nhà Xuất bản Giáo dục Việt Nam	Công ty đầu tư
Nhà Xuất bản Giáo dục tại TP. Hồ Chí Minh	Đơn vị phụ thuộc của công ty đầu tư
Nhà Xuất bản Giáo dục tại Hà Nội	Đơn vị phụ thuộc của công ty đầu tư
Nhà Xuất bản Giáo dục tại Đà Nẵng	Đơn vị phụ thuộc của công ty đầu tư
Công ty CP Sách và TBGD Bình Dương	Công ty liên kết
Công ty CP Sách TBTH Bà Rịa - Vũng Tàu	Công ty liên kết
Công ty Cổ phần Đầu tư Xuất Bản - TBGD Việt Nam	Công ty góp vốn đầu tư
Công ty Cổ phần Sách và Thiết bị giáo dục Cửu Long	Chung công ty đầu tư
Công ty Cổ phần Sách và Thiết bị giáo dục Miền Trung	Chung công ty đầu tư
Công ty Cổ phần Sách và Thiết bị trường học Tp Hồ Chí Minh	Chung công ty đầu tư
Công ty Cổ phần Học liệu	Chung công ty đầu tư
Công ty Cổ phần Sách Dân tộc	Chung công ty đầu tư
Công ty Cổ phần Sách và Thiết bị giáo dục Miền Bắc	Chung công ty đầu tư
Công ty Cổ phần Dịch vụ xuất bản Giáo dục Hà Nội	Chung công ty đầu tư
Công ty Cổ phần Đầu tư và Phát triển giáo dục Phương Nam	Chung công ty đầu tư
Công ty Cổ phần Đầu tư và Phát triển Giáo dục Đà Nẵng	Chung công ty đầu tư
Công ty Cổ phần Đầu tư và Phát triển giáo dục Hà Nội	Chung công ty đầu tư
Công ty Cổ phần Sách và Thiết bị Bình Thuận	Chung công ty đầu tư
Công ty Cổ phần Sách Thiết bị trường học Cần Thơ	Chung công ty đầu tư
Công ty Cổ phần Dịch vụ xuất bản Giáo dục Đà Nẵng	Chung công ty đầu tư
Công ty Cổ phần Mỹ thuật và Truyền thông	Chung công ty đầu tư
Công ty Cổ phần Dịch vụ xuất bản Giáo dục Gia Định	Chung công ty đầu tư
Công ty Cổ phần In sách giáo khoa tại Tp.Hồ Chí Minh	Chung công ty đầu tư
Công ty Cổ phần Sách - Thiết bị Vĩnh Long	Chung công ty đầu tư
Công ty Cổ phần Đầu tư và Xuất bản giáo dục	Chung công ty đầu tư
Công ty Cổ phần Sách giáo dục tại Tp. Đà Nẵng	Chung công ty đầu tư
Công ty Cổ phần Sách và Thiết bị Bến Tre	Chung công ty đầu tư
Công ty Cổ phần Sách và Thiết bị trường học Tiền Giang	Chung công ty đầu tư
Công ty Cổ phần Sách giáo dục tại TP. Hà Nội	Chung công ty đầu tư
Công ty Cổ phần Sách Đại học - Dạy nghề	Chung công ty đầu tư
Công ty Cổ phần Bản đồ và Tranh ảnh giáo dục	Chung công ty đầu tư
Công ty Cổ phần Đầu tư và PTCN Văn Lang	Chung công ty đầu tư

## THUYẾT MINH BÁO CÁO TÀI CHÍNH (tiếp theo)

(Thuyết minh này là bộ phận hợp thành và cần được đọc đồng thời với Báo cáo tài chính)

### b. Các giao dịch trọng yếu với các bên liên quan phát sinh trong năm

Công ty liên quan	Nội dung nghiệp vụ	Quý 1 năm	Quý 1 năm
		2020	2019
		VND	VND
<b>Mua hàng</b>			
Công ty TNHH MTV Nhà Xuất bản Giáo dục Việt Nam	Sách bổ trợ, sách tham khảo	500.000	7.563.850
Nhà Xuất bản Giáo dục tại TP. Hồ Chí Minh	Sách giáo khoa	151.839.887.430	53.700.747.525
Công ty CP In Sách Giáo khoa tại TP. Hồ Chí Minh	Công in	72.693.807	
Công ty CP Sách Đại học - Dạy nghề	Sách giáo khoa	220.918.440	
CN tại TPHCM Công ty CP Sách Đại học - Dạy nghề	Sách tham khảo		11.318.760
Công ty CP Sách và TBTH TP. Hồ Chí Minh	Sách bổ trợ, sách tham khảo, TBGD	42.039.535	756.103.327
Công ty CP ĐT & PT Giáo dục Phương Nam	Sách giáo khoa, sách tham khảo		1.872.000
Công ty CP ĐT & PT Giáo dục Hà Nội	Sách bổ trợ, sách tham khảo	459.975.000	83.902.500
Công ty CP ĐT & PT Giáo dục Đà Nẵng	Sách tham khảo		526.305.330
Công ty CP Đầu tư và Xuất Bản Giáo Dục	Sách tham khảo	1.544.338.050	1.796.451.180
Công ty CP Sách Dân tộc	Sách tham khảo		5.088.750
Công ty CP Mỹ thuật - Truyền thông	Thiết bị	25.883.000	
Công ty CP Dịch vụ Xuất bản Giáo dục Hà Nội	Sách bổ trợ, sách tham khảo	13.034.400	1.041.538.320
Công ty CP Dịch vụ Xuất bản Giáo dục Gia Định	Sách bổ trợ, sách tham khảo	1.108.360.000	3.224.466.000
Công ty CP Học liệu EMCO	Mặt bằng, điện nước	16.348.566	129.587.351
Công ty Cổ phần Bản đồ và Tranh ảnh Giáo dục	Sách Tham khảo		39.680.000
Công ty Cổ phần Sách Giáo dục tại Đà Nẵng	Sách Tham khảo	180.035.100	63.000.000
<b>Bán hàng</b>			
Công ty TNHH MTV Nhà Xuất bản Giáo dục Việt Nam	Cung ứng sách, khác	23.000.000	73.000.000
Công ty Cổ phần Đầu tư và Phát triển Giáo dục Đà Nẵng	Cung ứng sách		637.809.330
Nhà Xuất bản Giáo dục tại TP. Hồ Chí Minh	Cung ứng sách	7.350.000	11.426.099
Công ty CP Sách Giáo dục tại Đà Nẵng	Cung ứng sách		2.898.000
Công ty CP Sách và TBTH Bình Thuận	Cung ứng sách	84.094.420	226.327.130
Công ty CP Sách và TBGD Bình Dương	Cung ứng sách	563.288.645	3.928.454.381
Công ty CP Sách và TBTH TP. Hồ Chí Minh	Cung ứng sách, thiết bị giáo dục	3.174.687.980	3.769.658.140
Công ty CP ĐT & PT Giáo dục Phương Nam	Cung ứng sách, thiết bị giáo dục	42.400.000	23.455.500
Công ty Cổ phần Đầu tư và Xuất Bản Giáo Dục	Cung ứng sách, lãi vay	22.086.700	
Công ty CP Sách TBGD Miền Bắc	Cung ứng sách	56.926.561	14.840.499
Công ty CP Sách TBGD Miền Trung	Cung ứng sách	17.949.311	29.835.650
Công ty CP Sách TBGD Cửu Long	Cung ứng sách	3.741.440	7.133.000
Công ty CP Sách TBTH Bến Tre	Cung ứng sách	99.408.620	256.910.920
Công ty CP Sách TB-TH Bà Rịa - Vũng Tàu	Cung ứng sách	63.070.138	200.956.320
Công ty CP Sách TBTH Tiền Giang	Cung ứng sách	108.577.200	141.294.800
<b>Đầu tư tài chính ngắn hạn</b>			
Công ty Cổ phần Đầu tư và Xuất Bản Giáo Dục	Thu hồi tiền cho vay	1.500.000.000	
<b>Chia cổ tức</b>			
Nhà Xuất bản Giáo dục Việt Nam	Cổ tức	2.340.000.000	2.340.000.000
Công ty CP ĐT & PT Giáo dục Đà Nẵng	Cổ tức	100.000.000	100.000.000
Công ty CP Học liệu EMCO	Cổ tức	105.000.000	105.000.000

### 34. Cam kết thuê hoạt động

Công ty thuê đất tại Lô A5-3, Khu A5, Đường N2, Khu Công nghiệp Tân Phú Trung, Huyện Củ Chi, Thành phố Hồ Chí Minh theo Hợp đồng thuê đất số 238/HĐTĐ/SCD-2019 ngày 16/10/2019 và Phụ lục số 238/PLHĐTĐ/SCD-2019 ngày 16/10/2019 với Công ty Cổ phần Phát triển Đô thị Sài Gòn Tây Bắc (SCD), thông tin cụ thể như sau:

- Diện tích thuê: 5.000 m<sup>2</sup>.
- Thời gian thuê: từ thời điểm ký hợp đồng ngày 16/10/2019 đến ngày 16/12/2019.
- Mục đích thuê: xây dựng nhà kho.
- Tiền thuê lại đất:
  - ✓ Thời điểm tính tiền thuê lại đất từ thời điểm nhận chuyển giao đất. Đến thời điểm 31/3/2020, Công ty vẫn chưa nhận chuyển giao đất thuê.
  - ✓ Đơn giá thuê: Theo đơn giá được thông báo từ cơ quan nhà nước có thẩm quyền.

## THUYẾT MINH BÁO CÁO TÀI CHÍNH (tiếp theo)

(Thuyết minh này là bộ phận hợp thành và cần được đọc đồng thời với Báo cáo tài chính)

- Tiền duy tu hàng năm:
  - ✓ Thời điểm tính tiền duy tu: Công ty được miễn tiền duy tu 12 tháng kể từ thời điểm nhận bàn giao lô đất và đường giao thông N2 đã hoàn thiện.
  - ✓ Phương thức trả tiền: hàng năm.
  - ✓ Đơn giá duy tu: 12.500 đồng/m<sup>2</sup>/năm (chưa bao gồm VAT). Đơn giá này sẽ được xem xét lại 3 năm 1 lần với khống chế mức tăng không quá 15% mức cũ.
- Tiền thuê cơ sở hạ tầng:
  - ✓ Thời điểm chi trả: chi trả theo tiến độ thanh toán đã được thỏa thuận trước tại Phụ lục hợp đồng nêu trên.
  - ✓ Giá trị thuê: áp dụng đơn giá thuê 1.900.000 đồng/m<sup>2</sup> (đơn giá đã bao gồm VAT).
  - ✓ Đến thời điểm 31/3/2020, Công ty đã nhận được hóa đơn và tiến hành chi trả với số tiền là: 8.360.000.000 đồng.

### 35. Số liệu so sánh

Là số liệu trên Báo cáo tài chính cho năm tài chính kết thúc ngày 31/12/2019 đã được kiểm toán bởi công ty TNHH kiểm toán và kế toán AAC.



**Kế toán trưởng**

**Nguyễn Mai Hoa**

**Người lập biểu**

**Huỳnh Thị Mỹ Duyên**

TP. Hồ Chí Minh, ngày 17 tháng 04 năm 2020