

**CÔNG TY CỔ PHẦN CHẾ TẠO MÁY DĨ AN - VIỆT NAM**

**SỐ 3 ĐƯỜNG SỐ 1 KCN SÓNG THÀN, THỊ XÃ DĨ AN, TỈNH BÌNH DƯƠNG**

**MÃ CHỨNG KHOÁN: DZM**

**BÁO CÁO TÀI CHÍNH**

**Quý 1 năm 2020**

**CÔNG TY CỔ PHẦN CHẾ TẠO MÁY DĨ AN  
VIỆT NAM**

**THÁNG 04-2020**

# MỤC LỤC

----- oOo -----

---

	Trang
1. BẢNG CÂN ĐỐI KẾ TOÁN	01 - 03
2. BÁO CÁO KẾT QUẢ HOẠT ĐỘNG KINH DOANH	04
3. BÁO CÁO LƯU CHUYỂN TIỀN TỆ	05 - 06
4. THUYẾT MINH BÁO CÁO TÀI CHÍNH	07 - 23

---

## BẢNG CÂN ĐỐI KÊ TOÁN

Tại ngày 31 tháng 03 năm 2020

(Áp dụng cho doanh nghiệp đáp ứng giả định hoạt động liên tục)

TÀI SẢN	Mã số	Thuyết minh	31/03/2020	01/01/2020
<b>A. TÀI SẢN NGẮN HẠN</b>	<b>100</b>		<b>182,996,435,403</b>	<b>143,962,657,210</b>
<b>I. Tiền và các khoản tương đương tiền</b>	<b>110</b>	<b>V.1</b>	<b>658,797,197</b>	<b>220,574,711</b>
1. Tiền	111		658,797,197	220,574,711
2. Các khoản tương đương tiền	112			
<b>II. Đầu tư tài chính ngắn hạn</b>	<b>120</b>	<b>V.2</b>		
1. Chứng khoán kinh doanh	121			
2. Dự phòng giảm giá chứng khoán kinh doanh (*)	122			
3. Đầu tư nắm giữ đến ngày đáo hạn	123			
<b>III. Các khoản phải thu ngắn hạn</b>	<b>130</b>		<b>128,905,446,892</b>	<b>76,488,402,198</b>
1. Phải thu ngắn hạn của khách hàng	131	V.3	114,622,628,297	47,514,170,107
2. Trả trước cho người bán ngắn hạn	132	V.4	3,912,245,383	23,300,439,302
3. Phải thu nội bộ ngắn hạn	133			
4. Phải thu theo tiến độ kế hoạch hợp đồng xây dựng	134			
5. Phải thu về cho vay ngắn hạn	135			
6. Phải thu ngắn hạn khác	136	V.5	17,832,821,522	13,136,041,099
7. Dự phòng các khoản phải thu ngắn hạn khó đòi (*)	137		(7,462,248,310)	(7,462,248,310)
8. Tài sản thiếu chờ xử lý	139			
<b>IV. Hàng tồn kho</b>	<b>140</b>	<b>V.7</b>	<b>53,296,951,941</b>	<b>67,188,680,301</b>
1. Hàng tồn kho	141		59,326,102,877	73,217,831,237
2. Dự phòng giảm giá hàng tồn kho (*)	149		(6,029,150,936)	(6,029,150,936)
<b>V. Tài sản ngắn hạn khác</b>	<b>150</b>		<b>135,239,373</b>	<b>65,000,000</b>
1. Chi phí trả trước ngắn hạn	151	V.10	16,250,000	65,000,000
2. Thuế giá trị gia tăng được khấu trừ	152		118,989,373	
3. Thuế và các khoản khác phải thu Nhà nước	153	V.14		
4. Giao dịch mua bán lại trái phiếu Chính phủ	154			
5. Tài sản ngắn hạn khác	155			
<b>B. TÀI SẢN DÀI HẠN</b>	<b>200</b>		<b>19,829,268,102</b>	<b>19,858,113,534</b>
<b>I. Các khoản phải thu dài hạn</b>	<b>210</b>			
1. Phải thu dài hạn của khách hàng	211			
2. Trả trước cho người bán dài hạn	212			
3. Vốn kinh doanh ở đơn vị trực thuộc	213			
4. Phải thu nội bộ dài hạn	214			
5. Phải thu về cho vay dài hạn	215			
6. Phải thu dài hạn khác	216			
7. Dự phòng phải thu dài hạn khó đòi (*)	219			
<b>II. Tài sản cố định</b>	<b>220</b>		<b>535,307,002</b>	<b>564,152,434</b>
1. Tài sản cố định hữu hình	221	V.8	535,307,002	564,152,434
- Nguyên giá	222		6,986,900,641	6,986,900,641
- Giá trị hao mòn lũy kế (*)	223		(6,451,593,639)	(6,422,748,207)
2. Tài sản cố định thuê tài chính	224			
- Nguyên giá	225			
- Giá trị hao mòn lũy kế (*)	226			
3. Tài sản cố định vô hình	227	V.9		
- Nguyên giá	228		304,538,000	304,538,000

## BẢNG CÂN ĐỐI KÊ TOÁN

- Giá trị hao mòn lũy kế (*)	229	(304,538,000)	(304,538,000)
<b>III. Bất động sản đầu tư</b>	<b>230</b>		
- Nguyên giá	231		
- Giá trị hao mòn lũy kế (*)	232		
<b>IV. Tài sản dở dang dài hạn</b>	<b>240</b>		
1. Chi phí sản xuất, kinh doanh dở dang dài hạn	241		
2. Chi phí xây dựng cơ bản dở dang	242		
<b>V. Đầu tư tài chính dài hạn</b>	<b>250</b>	<b>19,259,449,943</b>	<b>19,259,449,943</b>
1. Đầu tư vào công ty con	251	71,116,203,358	71,116,203,358
2. Đầu tư vào công ty liên doanh, liên kết	252		
3. Đầu tư góp vốn vào đơn vị khác	253		
4. Dự phòng đầu tư tài chính dài hạn (*)	254	(51,856,753,415)	(51,856,753,415)
5. Đầu tư nắm giữ đến ngày đáo hạn	255		
<b>VI. Tài sản dài hạn khác</b>	<b>260</b>	<b>34,511,157</b>	<b>34,511,157</b>
1. Chi phí trả trước dài hạn	261	V.10 34,511,157	34,511,157
2. Tài sản thuế thu nhập hoãn lại	262		
3. Thiết bị, vật tư, phụ tùng thay thế dài hạn	263		
4. Tài sản dài hạn khác	268		
<b>TỔNG CỘNG TÀI SẢN (270 = 100 + 200)</b>	<b>270</b>	<b>202,825,703,505</b>	<b>163,820,770,744</b>


### NGUỒN VỐN

	Mã số	Thuyết minh	31/03/2020	01/01/2020
<b>C. NỢ PHẢI TRẢ</b>	<b>300</b>		<b>144,996,006,021</b>	<b>111,591,331,514</b>
<b>I. Nợ ngắn hạn</b>	<b>310</b>		<b>144,996,006,021</b>	<b>111,591,331,514</b>
1. Phải trả người bán ngắn hạn	311	V.12	83,098,364,986	27,490,733,121
2. Người mua trả tiền trước ngắn hạn	312	V.13	5,997,415,458	34,428,985,440
3. Thuế và các khoản phải nộp nhà nước	313	V.14	10,585,547,724	7,251,147,584
4. Phải trả người lao động	314	V.15	979,976,665	739,802,531
5. Chi phí phải trả ngắn hạn	315		4,958,387,578	1,813,231,410
6. Phải trả nội bộ ngắn hạn	316			
7. Phải trả theo tiến độ kế hoạch hợp đồng xây dựng	317			
8. Doanh thu chưa thực hiện ngắn hạn	318	V.16	679,080,000	679,080,000
9. Phải trả ngắn hạn khác	319	V.17	25,675,098,310	18,863,192,883
10. Vay và nợ thuê tài chính ngắn hạn	320	V.18	12,062,243,376	19,333,453,579
11. Dự phòng phải trả ngắn hạn	321	V.19	959,891,924	991,704,966
12. Quỹ khen thưởng, phúc lợi	322			
13. Quỹ bình ổn giá	323			
14. Giao dịch mua bán lại trái phiếu Chính phủ	324			
<b>II. Nợ dài hạn</b>	<b>330</b>			
1. Phải trả người bán dài hạn	331			
2. Người mua trả tiền trước dài hạn	332			
3. Chi phí phải trả dài hạn	333			
4. Phải trả nội bộ về vốn kinh doanh	334			
5. Phải trả nội bộ dài hạn	335			
6. Doanh thu chưa thực hiện dài hạn	336			
7. Phải trả dài hạn khác	337			
8. Vay và nợ thuê tài chính dài hạn	338			
9. Trái phiếu chuyển đổi	339			

**BẢNG CÂN ĐỐI KÊ TOÁN**

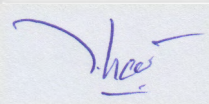
10. Cổ phiếu ưu đãi	340			
11. Thuế thu nhập hoãn lại phải trả	341			
12. Dự phòng phải trả dài hạn	342			
13. Quỹ phát triển khoa học, công nghệ	343			
<b>D. VỐN CHỦ SỞ HỮU</b>	<b>400</b>		<b>57,829,697,484</b>	<b>52,229,439,230</b>
<b>I. Vốn chủ sở hữu</b>	<b>410</b>	V.20	<b>57,829,697,484</b>	<b>52,229,439,230</b>
1. Vốn góp của chủ sở hữu	411		53,959,850,000	53,959,850,000
- Cổ phiếu phổ thông có quyền biểu quyết	411a		53,959,850,000	53,959,850,000
- Cổ phiếu ưu đãi	411b			
2. Thặng dư vốn cổ phần	412		16,090,726,000	16,090,726,000
3. Quyền chọn chuyển đổi trái phiếu	413			
4. Vốn khác của chủ sở hữu	414			
5. Cổ phiếu quỹ (*)	415			
6. Chênh lệch đánh giá lại tài sản	416			
7. Chênh lệch tỷ giá hối đoái	417			
8. Quỹ đầu tư phát triển	418		8,408,263,977	8,408,263,977
9. Quỹ hỗ trợ sắp xếp doanh nghiệp	419			
10. Quỹ khác thuộc vốn chủ sở hữu	420			
11. Lợi nhuận sau thuế chưa phân phối	421		(20,629,142,493)	(26,229,400,747)
- LNST chưa phân phối lũy kế đến cuối kỳ trước	421a		(26,229,400,747)	(28,078,711,603)
- LNST chưa phân phối kỳ này	421b		5,600,258,254	1,849,310,856
12. Nguồn vốn đầu tư XDCB	422			
<b>II. Nguồn kinh phí và quỹ khác</b>	<b>430</b>			
1. Nguồn kinh phí	431			
2. Nguồn kinh phí đã hình thành TSCĐ	432			
<b>TỔNG CỘNG NGUỒN VỐN (440 = 300 + 400)</b>	<b>440</b>		<b>202,825,703,505</b>	<b>163,820,770,744</b>

Người lập biểu



Nguyễn Thị Toàn

Kế toán trưởng



Dương Thị Phương Thảo

Bình Dương, ngày 18 tháng 04 năm 2020



Qu. 1011

**BÁO CÁO KẾT QUẢ HOẠT ĐỘNG KINH DOANH**


Quý 1 năm 2020

Đơn vị tính: Đồng Việt Nam

CHỈ TIÊU	Mã số	Thuyết minh	Quý 1 năm 2020	Quý 1 năm 2019	Lũy kế năm 2020	Lũy kế năm 2019
1. Doanh thu bán hàng và cung cấp dịch vụ	01	VI.1	119,866,814,318	16,889,298,788	119,866,814,318	16,889,298,788
2. Các khoản giảm trừ doanh thu	02	VI.2				
3. Doanh thu thuần về bán hàng và cung cấp dịch vụ (10 = 01 - 02)	10	VI.3	119,866,814,318	16,889,298,788	119,866,814,318	16,889,298,788
4. Giá vốn hàng bán	11	VI.4	111,324,388,068	12,306,849,177	111,324,388,068	12,306,849,177
5. Lợi nhuận gộp bán hàng và cung cấp dịch vụ (20 = 10 - 11)	20		8,542,426,250	4,582,449,611	8,542,426,250	4,582,449,611
6. Doanh thu hoạt động tài chính	21		61,203,874	59,459,181	61,203,874	59,459,181
		VI.5				
7. Chi phí tài chính	22	VI.6	942,393,907	1,288,539,064	942,393,907	1,288,539,064
- Trong đó: Chi phí lãi vay	23		934,039,753	1,012,897,125	934,039,753	1,012,897,125
8. Chi phí bán hàng	25	VI.7	984,761,579	1,137,956,145	984,761,579	1,137,956,145
9. Chi phí quản lý doanh nghiệp	26	VI.7	1,051,673,978	1,143,465,124	1,051,673,978	1,143,465,124
10. Lợi nhuận thuần từ hoạt động kinh doanh (30 = 20 + (21 - 22) - (25 + 26))	30		5,624,800,660	1,071,948,459	5,624,800,660	1,071,948,459
11. Thu nhập khác	31		23,385,800	2,500	23,385,800	2,500
		VI.8				
12. Chi phí khác	32	VI.9	47,928,206		47,928,206	
13. Lợi nhuận khác (40 = 31 - 32)	40		(24,542,406)	2,500	(24,542,406)	2,500
14. Tổng lợi nhuận kế toán trước thuế (50 = 30 + 40)	50		5,600,258,254	1,071,950,959	5,600,258,254	1,071,950,959
15. Chi phí thuế TNDN hiện hành	51					
		VI.10				
16. Chi phí thuế TNDN hoãn lại	52					
17. Lợi nhuận sau thuế thu nhập doanh nghiệp (60 = 50 - 51 - 52)	60		5,600,258,254	1,071,950,959	5,600,258,254	1,071,950,959
18. Lãi cơ bản trên cổ phiếu (*)	70	VI.11	1,038	199	1,038	199
19. Lãi suy giảm trên cổ phiếu (*)	71		1,038	199	1,038	199

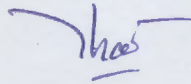
Bình Dương, ngày 18 tháng 04 năm 2020

Người lập biểu




Nguyễn Thị Toàn

Kế toán trưởng



Dương Thị Phương Thảo

Tổng Giám đốc



Đặng Đình Hưng

## BÁO CÁO LƯU CHUYỂN TIỀN TỆ

(Theo phương pháp gián tiếp)

Từ 01/01/2020- 31/03/2020

Đơn vị tính: VND

Chỉ tiêu	Mã số	Thuyết minh	Từ 01/01/2020- 31/03/2020	Từ 01/01/2019- 31/03/2019
<b>I. Lưu chuyển tiền từ hoạt động kinh doanh</b>				
<b>1. Lợi nhuận trước thuế</b>	<b>01</b>		<b>5,600,258,254</b>	<b>1,071,950,959</b>
<b>2. Điều chỉnh cho các khoản</b>				
- Khấu hao TSCĐ và BĐSĐT	02		28,845,432	331,412,175
- Các khoản dự phòng	03			
- Lãi, lỗ chênh lệch tỷ giá hối đoái do đánh giá lại các khoản mục tiền tệ có gốc ngoại tệ	04		68,423,976	329,372,323
- Lãi, lỗ từ hoạt động đầu tư	05		(1,134,052)	(5,728,797)
- Chi phí lãi vay	06		934,039,753	1,012,897,125
- Các khoản điều chỉnh khác	07			
<b>3. Lợi nhuận kinh doanh trước thay đổi vốn lưu động</b>	<b>08</b>		<b>6,630,433,363</b>	<b>2,739,903,785</b>
- Tăng, giảm các khoản phải thu	09		56,660,081,138	(9,638,272,637)
- Tăng, giảm hàng tồn kho	10		(13,891,728,360)	(14,506,521,426)
- Tăng, giảm các khoản phải trả (không kể lãi vay phải trả, thuế thu nhập)	11		(40,707,697,752)	12,265,397,577
- Tăng, giảm chi phí trả trước	12		(48,750,000)	92,280,063
- Tăng, giảm chứng khoán kinh doanh	13			
- Tiền lãi vay đã trả	14		(934,039,753)	(1,012,897,125)
- Thuế thu nhập doanh nghiệp đã nộp	15			
- Tiền thu khác từ hoạt động kinh doanh	16			
- Tiền chi khác từ hoạt động kinh doanh	17			(353,093,981)
<b>Lưu chuyển tiền thuần từ hoạt động kinh doanh</b>	<b>20</b>		<b>7,708,298,636</b>	<b>(10,413,203,744)</b>
				<b>0</b>
<b>II. Lưu chuyển tiền từ hoạt động đầu tư</b>				<b>0</b>
1. Tiền chi để mua sắm, xây dựng TSCĐ và các TS dài hạn khác	21			
2. Tiền thu từ thanh lý, nhượng bán TSCĐ và các tài sản dài hạn khác	22			
3. Tiền chi cho vay, mua các công cụ nợ của đơn vị khác	23			
4. Tiền thu hồi cho vay, bán lại các công cụ nợ của đơn vị khác	24			
5. Tiền chi đầu tư góp vốn vào đơn vị khác	25			

6: G H O A

**BÁO CÁO LƯU CHUYỂN TIỀN TỆ**

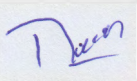
(Theo phương pháp gián tiếp)

Từ 01/01/2020- 31/03/2020

Đơn vị tính: VND

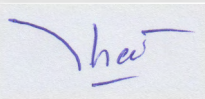
6. Tiền thu hồi đầu tư góp vốn vào đơn vị khác	26		
7. Tiền thu lãi cho vay, cổ tức và lợi nhuận được chia	27	1,134,052	5,728,797
<b>Lưu chuyển tiền thuần từ hoạt động đầu tư</b>	<b>30</b>	<b>1,134,052</b>	<b>5,728,797</b>
<b>III. Lưu chuyển tiền từ hoạt động tài chính</b>			
1. Tiền thu từ phát hành cổ phiếu, nhận vốn góp của chủ sở hữu	31		
2. Tiền chi trả vốn góp cho các chủ sở hữu, mua lại cổ phiếu của doanh	32		
3. Tiền thu từ đi vay	33	7,160,094,033	16,467,974,583
4. Tiền chi trả nợ gốc vay	34	(14,431,304,236)	(6,226,554,646)
5. Tiền chi trả nợ thuê tài chính	35		
6. Cổ tức, lợi nhuận đã trả cho chủ sở hữu	36		
<b>Lưu chuyển tiền thuần từ hoạt động tài chính</b>	<b>40</b>	<b>(7,271,210,203)</b>	<b>10,241,419,937</b>
<b>Lưu chuyển tiền thuần trong kỳ (50=20+30+40)</b>	<b>50</b>	<b>438,222,485</b>	<b>(166,055,010)</b>
<b>Tiền và tương đương tiền đầu kỳ</b>	<b>60</b>	<b>220,574,711</b>	<b>261,148,896</b>
Ảnh hưởng của thay đổi tỷ giá hối đoái quy đổi ngoại tệ	61		0
<b>Tiền và tương đương tiền cuối kỳ (70=50+60+61)</b>	<b>70</b>	<b>658,797,197</b>	<b>95,093,886</b>

Người lập biểu



Nguyễn Thị Toàn

Kế toán trưởng



Dương Thị Phương Thảo

Bình Dương, ngày 18 tháng 04 năm 2020

Tổng Giám đốc



Đặng Đình Hưng

34 / T. Á. M. N. H.



**BẢN THUYẾT MINH BÁO CÁO TÀI CHÍNH**

Quý 1 năm 2020

Đơn vị tính: Đồng Việt Nam

**I. ĐẶC ĐIỂM HOẠT ĐỘNG CỦA DOANH NGHIỆP****1. Thành lập:**

Công ty Cổ Phần Chế Tạo Máy Dzię An được thành lập theo Giấy chứng nhận đăng ký kinh doanh Công Ty Cổ Phần số 4603000016, đăng ký lần đầu ngày 19 tháng 01 năm 2001. Đăng ký lại theo giấy chứng nhận đăng ký doanh nghiệp cổ phần số 3700363445 được thay đổi lần thứ 11 vào ngày 10 tháng 10 năm 2013.

**Tên tiếng anh:** Dzi An Machinery manufacturing Joint stock company.

**Mã chứng khoán niêm yết:** DZM.

**Trụ sở chính:** Số 3 Đường số 1, KCN Sóng Thần 1, Thị xã Dzię An, Bình Dương.

**2. Hình thức sở hữu vốn: Cổ phần.****3. Hoạt động chính của Công ty:**

Sản xuất máy phát điện, thiết bị phân phối và điều khiển điện. Sản xuất lò nung hóa khí phế liệu sinh khối rắn. Sửa chữa máy móc thiết bị. Lắp đặt máy móc, thiết bị công nghiệp. Sản xuất điện (không hoạt động tại trụ sở).

*Công ty có hai công ty con như sau:*

**Công ty TNHH MTV Nhà Máy Điện Sinh Khối Tonle Bet**

Công ty TNHH Nhà Máy Điện Sinh Khối Tonle Bet được thành lập theo giấy chứng nhận đăng ký kinh doanh số: 1467/09E ngày 05 tháng 05 năm 2009 do Bộ Thương Mại Cambodia cấp và giấy chứng nhận đầu tư ra nước ngoài số 437/BKH ĐTRNN ngày 25/04/2011 do Bộ Kế hoạch Đầu tư Việt nam cấp. Tổng vốn đầu tư nhà máy 3.500.000 USD (ba triệu năm trăm nghìn đô la Mỹ).

Ngành nghề kinh doanh: Nhà máy điện sinh khối chạy bằng trấu hay các loại phế liệu khác với công suất 3.000 KW

Địa chỉ trụ sở chính: Ấp Tuol Vihea, Xã Shiro Pi Sok, Huyện Tboung Khmum, Tỉnh Kompong Cham, Cambodia

**Công ty TNHH MTV Chế tạo máy An Tâm**

Công ty TNHH Một thành viên máy phát điện An Tâm là công ty Trách nhiệm hữu hạn một thành viên hoạt động theo Giấy chứng nhận đăng ký doanh nghiệp số 6400151188 đăng ký lần đầu ngày 22 tháng 12 năm 2009; Đăng ký thay đổi lần thứ 02 ngày 27 tháng 07 năm 2011, đăng ký thay đổi lần thứ 04 ngày 14 tháng 06 năm 2012 do Sở Kế hoạch và Đầu tư Tỉnh Đắk Nông cấp. Tổng vốn kinh doanh là 4.000.000.000 đồng.

Sản xuất mô tơ, máy phát, biến thế điện, thiết bị phân phối và điều khiển điện. Chi tiết: sản xuất máy phát điện, thiết bị phân phối và điều khiển điện. Hoạt động thiết kế chuyên dụng. Sản xuất lò nung, lò luyện và lò nung. Sửa chữa máy móc, thiết bị. Sản xuất các thiết bị nâng, hạ và bốc xếp. Sản xuất máy nông nghiệp và lâm nghiệp. Sản xuất thân xe có động cơ, rơ moóc và bán rơ moóc. Lắp đặt máy móc và thiết bị công nghiệp.

Trụ sở chính: Lô D2, KCN Tâm Thắng, Xã Tâm Thắng, Huyện Cư Jut, Tỉnh Đắk Nông.

**Văn phòng đại diện:** 6-4A Mỹ Cảnh, Phường Tân Phong, Quận 7, TP. HCM.

Tỉ lệ góp vốn/ tỉ lệ sở hữu/ tỉ lệ biểu quyết: 100%.

**4. Chu kỳ sản xuất, kinh doanh thông thường.**

Chu kỳ sản xuất, kinh doanh của Công ty kéo dài trong vòng 12 tháng theo năm tài chính thông thường bắt đầu từ ngày 01 tháng 01 đến ngày 31 tháng 12.

**5. Đặc điểm hoạt động của doanh nghiệp trong năm tài chính có ảnh hưởng đến báo cáo tài chính:**

**BẢN THUYẾT MINH BÁO CÁO TÀI CHÍNH**

Quý 1 năm 2020

Đơn vị tính: Đồng Việt Nam

Nhà máy điện Tonlebet hoạt động không hiệu quả thua lỗ kéo dài do lỗi kỹ thuật, nên sản xuất điện không như dự kiến ban đầu và chi phí phát sinh cao. Hiện nay, công ty đang ngừng sản xuất. Công ty TNHH MTV Nhà Máy Điện Sinh Khối Tonlebet đang xem xét phương án chuyển nhượng dự án.

**6. Tổng số nhân viên đến ngày 31 tháng 01 năm 2020:** 37 nhân viên. (Ngày 31 tháng 12 năm 2019: 39 nhân viên)

**7. Tuyên bố về khả năng so sánh thông tin trên Báo cáo tài chính**

Việc lựa chọn số liệu và thông tin cần phải trình bày trong báo cáo tài chính được thực hiện theo nguyên tắc có thể so sánh được giữa các kỳ kế toán tương ứng.

**II. NIÊN ĐỘ KẾ TOÁN, ĐƠN VỊ TIỀN TỆ SỬ DỤNG TRONG KẾ TOÁN****1. Niên độ kế toán**

Niên độ kế toán của Công ty bắt đầu từ ngày 01 tháng 01 và kết thúc ngày 31 tháng 12 hàng năm.

**2. Đơn vị tiền tệ sử dụng trong kế toán**

Đồng Việt Nam (VND) được sử dụng làm đơn vị tiền tệ để ghi sổ kế toán.

**III. CHUẨN MỰC VÀ CHẾ ĐỘ KẾ TOÁN ÁP DỤNG****1. Chế độ kế toán áp dụng**

Công ty áp dụng Chế độ kế toán doanh nghiệp Việt Nam theo hướng dẫn tại Thông tư số 200/2014/TT-BTC được Bộ Tài chính Việt Nam ban hành ngày 22/12/2014, thay thế cho Chế độ kế toán doanh nghiệp ban hành theo Quyết định số 15/2006/QĐ-BTC ngày 20/3/2006 của Bộ trưởng Bộ Tài chính và Thông tư số 244/2009/TT-BTC ngày 31/12/2009 của Bộ Tài chính.

**2. Tuyên bố về việc tuân thủ chuẩn mực kế toán và chế độ kế toán.**

Chúng tôi đã thực hiện công việc kế toán lập và trình bày báo cáo tài chính theo các chuẩn mực kế toán Việt Nam, chế độ kế toán doanh nghiệp Việt Nam và các quy định pháp lý có liên quan. Báo cáo tài chính đã được trình bày một cách trung thực và hợp lý về tình hình tài chính, kết quả kinh doanh và các luồng tiền của doanh nghiệp.

Việc lựa chọn số liệu và thông tin cần phải trình bày trong bản Thuyết minh báo cáo tài chính được thực hiện theo nguyên tắc trọng yếu quy định tại chuẩn mực kế toán Việt Nam số 21 "Trình bày Báo Cáo Tài Chính".

**IV. CÁC CHÍNH SÁCH KẾ TOÁN ÁP DỤNG****1. Các loại tỷ giá hối đoái áp dụng trong kế toán**

Công ty thực hiện quy đổi đồng ngoại tệ ra đồng Việt Nam căn cứ vào tỷ giá giao dịch thực tế và tỷ giá ghi sổ kế toán.

**Nguyên tắc xác định tỷ giá giao dịch thực tế**

Tất cả các giao dịch bằng ngoại tệ phát sinh trong kỳ (mua bán ngoại tệ, góp vốn hoặc nhận vốn góp, ghi nhận nợ phải thu, nợ phải trả, các giao dịch mua sắm tài sản hoặc các khoản chi phí được thanh toán ngay bằng ngoại tệ) được hạch toán theo tỷ giá thực tế tại thời điểm giao dịch phát sinh.

Số dư cuối kỳ của các khoản mục tiền tệ (tiền, tương đương tiền, các khoản phải thu và phải trả, ngoại trừ các khoản mục khoản trả trước cho người bán, người mua trả tiền trước, chi phí trả trước, các khoản đặt cọc và các khoản doanh thu nhận trước) có gốc ngoại tệ được đánh giá lại theo tỷ giá giao dịch thực tế công bố tại thời điểm lập báo cáo tài chính:

**BẢN THUYẾT MINH BÁO CÁO TÀI CHÍNH**

Quý 1 năm 2020

Đơn vị tính: Đồng Việt Nam

- Tỷ giá giao dịch thực tế khi đánh giá lại các khoản mục tiền tệ có gốc ngoại tệ được phân loại là tài sản: áp dụng theo tỷ giá mua ngoại tệ của Ngân hàng Công Thương Tỷ giá mua quy đổi tại ngày 31/03/2020: 23.660 VND/USD;

- Tỷ giá giao dịch thực tế khi đánh giá lại các khoản mục tiền tệ có gốc ngoại tệ được phân loại là nợ phải trả: áp dụng theo tỷ giá bán ngoại tệ của Ngân hàng Công Thương, Tỷ giá bán quy đổi tại ngày 31/03/2020: 23.660 VND/USD;

**Nguyên tắc xác định tỷ giá ghi sổ kế toán**

Khi thu hồi các khoản nợ phải thu, các khoản ký cược, ký quỹ hoặc thanh toán các khoản nợ phải trả bằng ngoại tệ, Công ty sử dụng tỷ giá ghi sổ thực tế đích danh.

Khi thanh toán tiền bằng ngoại tệ, Công ty sử dụng tỷ giá ghi sổ bình quân gia quyền di động.

**2. Nguyên tắc ghi nhận các khoản tiền và tương đương tiền**

**Tiền mặt tại quỹ, tiền gửi ngân hàng không kỳ hạn và tiền đang chuyển bao gồm:** Tiền Việt Nam và ngoại tệ.

Các khoản tương đương tiền bao gồm các khoản tiền gửi có kỳ hạn gốc không quá ba tháng, có tính thanh khoản cao, có khả năng chuyển đổi dễ dàng thành các lượng tiền xác định và không có nhiều rủi ro trong chuyển đổi thành tiền.

**3. Nguyên tắc kế toán các khoản đầu tư tài chính****Nguyên tắc kế toán đối với các khoản đầu tư nắm giữ đến ngày đáo hạn**

Các khoản đầu tư nắm giữ đến ngày đáo hạn bao gồm: các khoản tiền gửi ngân hàng có kỳ hạn. Các khoản đầu tư này được ghi nhận theo giá gốc.

Các khoản đầu tư này được trình bày trên báo cáo tài chính là tài sản ngắn hạn nếu kỳ hạn còn lại dưới 12 tháng hoặc là tài sản dài hạn nếu kỳ hạn còn lại từ 12 tháng trở lên kể từ thời điểm báo cáo.

**Nguyên tắc kế toán các khoản đầu tư vào công ty con**

Khoản đầu tư vào công ty con được ghi nhận khi Công ty nắm giữ trên 50% quyền biểu quyết và có quyền chi phối các chính sách tài chính và hoạt động, nhằm thu được lợi ích kinh tế từ các hoạt động của Công ty đó. Khi Công ty không còn nắm giữ quyền kiểm soát Công ty con thì ghi giảm khoản đầu tư vào công ty con. Các khoản đầu tư vào Công ty con được phản ánh trên báo cáo tài chính theo phương pháp giá gốc.

Phương pháp giá gốc là phương pháp kế toán mà khoản đầu tư được ghi nhận ban đầu theo giá gốc, sau đó không được điều chỉnh theo những thay đổi của phần sở hữu của các nhà đầu tư trong tài sản thuần của bên nhận đầu tư. Báo cáo kết quả hoạt động kinh doanh chỉ phản ánh khoản thu nhập của các nhà đầu tư được phân chia từ lợi nhuận thuần lũy kể của bên nhận đầu tư phát sinh sau ngày đầu tư.

**Phương pháp lập dự phòng tổn thất đầu tư:**

Dự phòng tổn thất đầu tư vào công ty con: Là khoản dự phòng tổn thất do doanh nghiệp nhận vốn góp đầu tư bị lỗ dẫn đến Công ty có khả năng mất vốn.

Căn cứ để trích lập dự phòng tổn thất đầu tư vào công ty con là khoản lỗ trên báo cáo tài chính của công ty con được đầu tư.

**4. Nguyên tắc ghi nhận các khoản phải thu thương mại và phải thu khác:**

**Nguyên tắc ghi nhận các khoản phải thu:** theo giá gốc trừ dự phòng cho các khoản phải thu khó đòi.

Việc phân loại các khoản phải thu là phải thu khách hàng, phải thu nội bộ và phải thu khác tùy thuộc theo tính chất của giao dịch phát sinh hoặc quan hệ giữa công ty và đối tượng phải thu.

**Phương pháp lập dự phòng phải thu khó đòi:** dự phòng phải thu khó đòi được ước tính cho phần giá trị bị tổn thất của các khoản nợ phải thu và các khoản đầu tư nắm giữ đến ngày đáo hạn khác có bản chất tương tự các khoản phải thu khó có khả năng thu hồi đã quá hạn thanh toán, chưa quá hạn nhưng có thể không đòi được do khách nợ không có khả năng thanh toán vì lâm vào tình trạng phá sản, đang lâm thủ tục giải thể, mất tích, bỏ trốn...

**BẢN THUYẾT MINH BÁO CÁO TÀI CHÍNH**

Quý 1 năm 2020

Đơn vị tính: Đồng Việt Nam

**5. Nguyên tắc ghi nhận hàng tồn kho:**

**Nguyên tắc ghi nhận hàng tồn kho:** Hàng tồn kho được ghi nhận theo giá gốc (-) trừ dự phòng giảm giá và dự phòng cho hàng tồn kho lỗi thời, mất phẩm chất.

**Giá gốc hàng tồn kho được xác định như sau:**

Nguyên liệu, vật liệu, hàng hóa: bao gồm giá mua, chi phí vận chuyển và các chi phí liên quan trực tiếp khác phát sinh để có được hàng tồn kho ở địa điểm và trạng thái hiện tại.

Thành phẩm: bao gồm chi phí nguyên vật liệu, nhân công trực tiếp và chi phí sản xuất chung có liên quan được phân bổ dựa theo mức độ hoạt động bình thường.

Chi phí sản xuất kinh doanh dở dang: bao gồm chi phí nguyên vật liệu chính, nhân công trực tiếp và chi phí sản xuất chung phát sinh trong quá trình sản xuất.

**Phương pháp tính giá trị hàng tồn kho:** Theo giá bình quân gia quyền.

**Hạch toán hàng tồn kho:** Phương pháp kê khai thường xuyên.

**Phương pháp lập dự phòng giảm giá hàng tồn kho:** Dự phòng cho hàng tồn kho được trích lập khi giá trị thuần có thể thực hiện được của hàng tồn kho nhỏ hơn giá gốc. Giá trị thuần có thể thực hiện được là giá bán ước tính trừ đi chi phí ước tính để hoàn thành sản phẩm và chi phí bán hàng ước tính. Số dự phòng giảm giá hàng tồn kho là số chênh lệch giữa giá gốc hàng tồn kho lớn hơn giá trị thuần có thể thực hiện được của chúng. Dự phòng giảm giá hàng tồn kho được lập cho từng mặt hàng tồn kho có giá gốc lớn hơn giá trị thuần có thể thực hiện được.

**6. Nguyên tắc ghi nhận và khấu hao tài sản cố định (TSCĐ):****6.1 Nguyên tắc ghi nhận TSCĐ hữu hình:**

Tài sản cố định hữu hình được ghi nhận theo nguyên giá trừ đi (-) giá trị hao mòn lũy kế. Nguyên giá là toàn bộ các chi phí mà doanh nghiệp phải bỏ ra để có được tài sản cố định tính đến thời điểm đưa tài sản đó vào trạng thái sẵn sàng sử dụng theo dự tính. Các chi phí phát sinh sau ghi nhận ban đầu chỉ được ghi tăng nguyên giá tài sản cố định nếu các chi phí này chắc chắn làm tăng lợi ích kinh tế trong tương lai do sử dụng tài sản đó. Các chi phí không thỏa mãn điều kiện trên được ghi nhận là chi phí trong kỳ.

Khi tài sản cố định được bán hoặc thanh lý, nguyên giá và khấu hao lũy kế được xóa sổ và bất kỳ khoản lãi lỗ nào phát sinh từ việc thanh lý đều được tính vào thu nhập hay chi phí trong kỳ.

*Tài sản cố định hữu hình mua sắm*

Nguyên giá tài sản cố định bao gồm giá mua (trừ (-) các khoản được chiết khấu thương mại hoặc giảm giá), các khoản thuế (không bao gồm các khoản thuế được hoàn lại) và các chi phí liên quan trực tiếp đến việc đưa tài sản vào trạng thái sẵn sàng sử dụng, như chi phí lắp đặt, chạy thử, chuyên gia và các chi phí liên quan trực tiếp khác.

Tài sản cố định là nhà cửa, vật kiến trúc gắn liền với quyền sử dụng đất thì giá trị quyền sử dụng đất được xác định riêng biệt và ghi nhận là tài sản cố định vô hình.

**6.2 Nguyên tắc ghi nhận TSCĐ vô hình:**

**Tài sản cố định vô hình** được ghi nhận theo nguyên giá trừ đi (-) giá trị hao mòn lũy kế. Nguyên giá tài sản cố định vô hình là toàn bộ các chi phí mà doanh nghiệp phải bỏ ra để có được tài sản cố định vô hình tính đến thời điểm đưa tài sản đó vào sử dụng theo dự kiến.

*Tài sản cố định vô hình là quyền sử dụng đất*

Nguyên giá tài sản cố định vô hình là quyền sử dụng đất là số tiền trả khi nhận chuyển nhượng quyền sử dụng đất hợp pháp từ người khác, chi phí đền bù, giải phóng mặt bằng, san lấp mặt bằng, lệ phí trước bạ..

*Phần mềm máy vi tính*

Phần mềm máy tính là toàn bộ các chi phí mà Công ty đã chi ra tính đến thời điểm đưa phần mềm vào sử dụng.

**6.3 Phương pháp khấu hao TSCĐ**

**BẢN THUYẾT MINH BÁO CÁO TÀI CHÍNH**

Quý 1 năm 2020

Đơn vị tính: Đồng Việt Nam

Tài sản cố định được khấu hao theo phương pháp đường thẳng dựa trên thời gian sử dụng ước tính của tài sản. Thời gian hữu dụng ước tính là thời gian mà tài sản phát huy được tác dụng cho sản xuất kinh doanh.

**Thời gian hữu dụng ước tính của các TSCĐ như sau:**

Nhà xưởng, vật kiến trúc	25 - 50 năm
Máy móc, thiết bị	3 - 10 năm
Phương tiện vận tải, truyền dẫn	6 - 10 năm
Phần mềm máy vi tính	5 năm

Quyền sử dụng đất có thời hạn được khấu hao phù hợp với thời hạn trên giấy chứng nhận quyền sử dụng đất.

**7. Nguyên tắc ghi nhận chi phí trả trước**

Chi phí trả trước bao gồm các chi phí thực tế đã phát sinh nhưng có liên quan đến kết quả hoạt động kinh doanh của nhiều kỳ kế toán. Chi phí trả trước của công ty bao gồm các chi phí sau: công cụ dụng cụ và các chi phí khác.

Phương pháp phân bổ chi phí trả trước: Việc tính và phân bổ chi phí trả trước vào chi phí hoạt động kinh doanh từng kỳ theo phương pháp đường thẳng. Căn cứ vào tính chất và mức độ từng loại chi phí mà có thời gian phân bổ như sau: chi phí trả trước ngắn hạn phân bổ trong vòng 12 tháng; chi phí trả trước dài hạn phân bổ từ 12 tháng đến 36 tháng.

**8. Nguyên tắc ghi nhận nợ phải trả**

Các khoản nợ phải trả được ghi nhận theo nguyên giá và không thấp hơn nghĩa vụ phải thanh toán.

Công ty thực hiện phân loại các khoản nợ phải trả là phải trả người bán, phải trả nội bộ, phải trả khác tùy thuộc theo tính chất của giao dịch phát sinh hoặc quan hệ giữa công ty và đối tượng phải trả.

Các khoản nợ phải trả được theo dõi chi tiết theo kỳ hạn phải trả, đối tượng phải trả, loại nguyên tệ phải trả (bao gồm việc đánh giá lại nợ phải trả thỏa mãn định nghĩa các khoản mục tiền tệ có gốc ngoại tệ) và các yếu tố khác theo nhu cầu quản lý của Công ty.

Tại thời điểm lập báo cáo tài chính, Công ty ghi nhận ngay một khoản phải trả khi có các bằng chứng cho thấy một khoản tồn thất có khả năng chắc chắn xảy ra theo nguyên tắc thận trọng.

**9. Nguyên tắc ghi nhận vay**

Giá trị các khoản vay được ghi nhận là tổng số tiền đi vay của các ngân hàng.

Các khoản vay được theo dõi chi tiết theo từng đối tượng cho vay, cho nợ, từng kế ước vay nợ và từng loại tài sản vay nợ.

**10. Nguyên tắc ghi nhận các khoản chi phí đi vay:**

**Nguyên tắc ghi nhận chi phí đi vay:** lãi tiền vay và các chi phí khác phát sinh liên quan trực tiếp đến các khoản vay của doanh nghiệp được ghi nhận như khoản chi phí sản xuất, kinh doanh trong kỳ.

**11. Nguyên tắc ghi nhận các khoản dự phòng phải trả:**

**Dự phòng phải trả chỉ được ghi nhận khi thỏa mãn các điều kiện sau:** Doanh nghiệp có nghĩa vụ nợ hiện tại (nghĩa vụ pháp lý hoặc nghĩa vụ liên đới) do kết quả từ một sự kiện đã xảy ra; Sự giảm sút về những lợi ích kinh tế có thể xảy ra dẫn đến việc yêu cầu phải thanh toán nghĩa vụ nợ; Và đưa ra một ước tính đáng tin cậy về giá trị của nghĩa vụ nợ đó.

**Giá trị được ghi nhận của một khoản dự phòng phải trả** là giá trị được ước tính hợp lý nhất về khoản tiền sẽ phải chi để thanh toán nghĩa vụ nợ hiện tại tại ngày kết thúc kỳ kế toán.

Các khoản dự phòng phải trả của Công ty bao gồm dự phòng phải trả bảo hành sản phẩm và ước tính trích lập theo tỷ lệ hợp lý trên doanh thu phát sinh trong năm.

**12. Nguyên tắc ghi nhận doanh thu chưa thực hiện**

**BẢN THUYẾT MINH BÁO CÁO TÀI CHÍNH**

Quý 1 năm 2020

Đơn vị tính: Đồng Việt Nam

Doanh thu chưa thực hiện là doanh thu sẽ được ghi nhận tương ứng với phần nghĩa vụ mà Công ty sẽ phải thực hiện trong một hoặc nhiều kỳ kế toán tiếp theo.

Doanh thu chưa thực hiện bao gồm số tiền của khách hàng đã trả trước cho khoản doanh thu tương ứng với giá trị hàng hóa, dịch vụ công ty thực hiện trong tương lai.

**13. Nguyên tắc ghi nhận vốn chủ sở hữu****Nguyên tắc ghi nhận vốn góp của chủ sở hữu:**

Vốn góp của chủ sở hữu được hình thành từ số tiền đã góp vốn ban đầu, góp bổ sung của các cổ đông. Vốn góp của chủ sở hữu được ghi nhận theo số vốn thực tế đã góp bằng tiền hoặc bằng tài sản tính theo mệnh giá của cổ phiếu đã phát hành khi mới thành lập, hoặc huy động thêm để mở rộng quy mô hoạt động của công ty.

**Thặng dư vốn cổ phần:** Phản ánh khoản chênh lệch tăng giữa giá phát hành cổ phiếu so với mệnh giá khi phát hành lần đầu hoặc phát hành bổ sung cổ phiếu và chênh lệch tăng, giảm giữa số tiền thực tế thu được so với giá mua lại khi tái phát hành cổ phiếu quỹ. Trường hợp mua lại cổ phiếu để hủy bỏ ngay tại ngày mua thì giá trị cổ phiếu được ghi giảm nguồn vốn kinh doanh tại ngày mua là giá thực tế mua lại và cũng phải ghi giảm nguồn vốn kinh doanh chi tiết theo mệnh giá và phần thặng dư vốn cổ phần của cổ phiếu mua lại.

**Nguyên tắc ghi nhận lợi nhuận sau thuế chưa phân phối.**

Lợi nhuận sau thuế chưa phân phối được ghi nhận là số lợi nhuận (hoặc lỗ) từ kết quả hoạt động kinh doanh của doanh nghiệp sau khi trừ (-) chi phí thuế thu nhập doanh nghiệp của kỳ hiện hành và các khoản điều chỉnh do áp dụng hồi tố thay đổi chính sách kế toán, điều chỉnh hồi tố sai sót trọng yếu của các năm trước.

Việc phân phối lợi nhuận cho các cổ đông được thông qua Đại hội đồng cổ đông hàng năm.

**14. Nguyên tắc và phương pháp ghi nhận Doanh thu và thu nhập khác****Nguyên tắc và phương pháp ghi nhận doanh thu bán hàng**

Doanh thu bán hàng được ghi nhận khi đồng thời thỏa mãn 5 điều kiện sau: 1. Doanh nghiệp đã chuyển giao phần lớn rủi ro và lợi ích gắn liền quyền sở hữu sản phẩm hoặc hàng hóa cho người mua; 2. Doanh nghiệp không còn nắm giữ quyền quản lý hàng hóa như người sở hữu hàng hóa hoặc quyền kiểm soát hàng hóa; 3. Doanh thu được xác định tương đối chắc chắn; 4. Doanh nghiệp đã thu được lợi ích kinh tế từ giao dịch bán hàng; 5. Xác định chi phí liên quan đến giao dịch bán hàng.

**Nguyên tắc và phương pháp ghi nhận doanh thu cung cấp dịch vụ**

Doanh thu của giao dịch về cung cấp dịch vụ được ghi nhận khi kết quả của giao dịch đó được xác định một cách đáng tin cậy. Trường hợp giao dịch về cung cấp dịch vụ liên quan đến nhiều kỳ thì doanh thu được ghi nhận trong kỳ theo kết quả phân công việc đã hoàn thành vào ngày lập Bảng Cân đối kế toán của kỳ đó. Kết quả của giao dịch cung cấp dịch vụ được xác định khi thỏa mãn tất cả bốn (4) điều kiện: 1. Doanh thu được xác định tương đối chắc chắn; 2. Có khả năng thu được lợi ích kinh tế từ giao dịch cung cấp dịch vụ đó; 3. Xác định được phần công việc đã hoàn thành vào ngày lập bảng Cân đối kế toán; 4. Xác định được chi phí phát sinh cho giao dịch và chi phí hoàn thành giao dịch cung cấp dịch vụ đó.

Nếu không thể xác định được kết quả hợp đồng một cách chắc chắn, doanh thu sẽ chỉ được ghi nhận ở mức có thể thu hồi được của các chi phí đã được ghi nhận.

**Nguyên tắc và phương pháp ghi nhận doanh thu hoạt động tài chính**

Doanh thu hoạt động tài chính phản ánh doanh thu từ tiền lãi, cổ tức, lợi nhuận được chia và lãi tỷ giá hối đoái.

Doanh thu phát sinh từ tiền lãi, cổ tức và lợi nhuận được chia của doanh nghiệp được ghi nhận khi thỏa mãn đồng thời 2 điều kiện: 1. Có khả năng thu được lợi ích từ giao dịch đó; 2. Doanh thu được xác định tương đối chắc chắn.

**BẢN THUYẾT MINH BÁO CÁO TÀI CHÍNH**

Quý 1 năm 2020

Đơn vị tính: Đồng Việt Nam

- Tiền lãi được ghi nhận trên cơ sở thời gian và lãi suất thực tế từng kỳ.
  - Cổ tức và lợi nhuận được chia được ghi nhận khi cổ đông được quyền nhận cổ tức hoặc các bên tham gia góp vốn được quyền nhận lợi nhuận từ việc góp vốn.
- Khi không thể thu hồi một khoản mà trước đó đã ghi vào doanh thu thì khoản có khả năng không thu hồi được hoặc không chắc chắn thu hồi được đó phải hạch toán vào chi phí phát sinh trong kỳ, không ghi giảm doanh thu.

**15. Nguyên tắc và phương pháp ghi nhận giá vốn hàng bán**

Giá vốn hàng bán phản ánh trị giá vốn của sản phẩm, hàng hóa, dịch vụ bán trong kỳ và các chi phí khác được ghi nhận vào giá vốn hoặc ghi giảm giá vốn trong kỳ báo cáo. Giá vốn được ghi nhận tại thời điểm giao dịch phát sinh hoặc khi có khả năng tương đối chắc chắn sẽ phát sinh trong tương lai không phân biệt đã chi tiền hay chưa. Giá vốn hàng bán và doanh thu được ghi nhận đồng thời theo nguyên tắc phù hợp. Các chi phí vượt trên mức tiêu hao bình thường được ghi nhận ngay vào giá vốn theo nguyên tắc thận trọng.

**16. Nguyên tắc và phương pháp ghi nhận chi phí tài chính**

**Chi phí tài chính bao gồm:** Các khoản chi phí hoặc khoản lỗ liên quan đến các hoạt động đầu tư tài chính, chi phí cho vay và đi vay vốn; Dự phòng giảm giá đầu tư tài chính, khoản lỗ phát sinh khi bán ngoại tệ, lỗ tỷ giá hối đoái và các khoản chi phí tài chính khác.

Khoản chi phí tài chính được ghi nhận chi tiết cho từng nội dung chi phí khi thực tế phát sinh trong kỳ và được xác định một cách đáng tin cậy khi có đầy đủ bằng chứng về các khoản chi phí này.

**17. Nguyên tắc và phương pháp ghi nhận chi phí thuế TNDN hiện hành, chi phí thuế TNDN hoãn lại**

Chi phí thuế thu nhập doanh nghiệp bao gồm chi phí thuế thu nhập doanh nghiệp hiện hành và chi phí thuế thu nhập doanh nghiệp hoãn lại phát sinh trong năm làm căn cứ xác định kết quả hoạt động kinh doanh sau thuế của Công ty trong năm tài chính hiện hành.

Chi phí thuế thu nhập doanh nghiệp hiện hành là số thuế thu nhập doanh nghiệp phải nộp tính trên thu nhập chịu thuế trong năm và thuế suất thuế thu nhập doanh nghiệp hiện hành.

Hàng quý, Công ty căn cứ vào tờ khai thuế thu nhập doanh nghiệp để ghi nhận số thuế thu nhập doanh nghiệp tạm phải nộp vào chi phí thuế thu nhập doanh nghiệp hiện hành. Cuối năm tài chính, căn cứ vào tờ khai quyết toán thuế, nếu số thuế thu nhập doanh nghiệp tạm phải nộp trong năm nhỏ hơn số phải nộp cho năm đó, kế toán ghi nhận số thuế thu nhập doanh nghiệp phải nộp thêm vào chi phí thuế thu nhập doanh nghiệp hiện hành. Trường hợp số thuế thu nhập doanh nghiệp tạm phải nộp trong năm lớn hơn số phải nộp của năm đó, kế toán phải ghi giảm chi phí thuế thu nhập doanh nghiệp hiện hành là số chênh lệch giữa số thuế thu nhập doanh nghiệp tạm phải nộp trong năm lớn hơn số phải nộp.

Các khoản thuế phải nộp ngân sách nhà nước sẽ được quyết toán cụ thể với cơ quan thuế. Chênh lệch giữa số thuế phải nộp theo sổ sách và số liệu kiểm tra quyết toán sẽ được điều chỉnh khi có quyết toán chính thức với cơ quan thuế.

Công ty áp dụng mức thuế suất thuế TNDN là 20%. Công ty đã được thanh tra thuế đến hết năm 2016 .

**18. Công cụ tài chính:****Ghi nhận ban đầu:****Tài sản tài chính**

**BẢN THUYẾT MINH BÁO CÁO TÀI CHÍNH**

Quý 1 năm 2020

Đơn vị tính: Đồng Việt Nam

Theo thông tư số 210/2009/TT-BTC ngày 6 tháng 11 năm 2009 ("Thông tư 210"), tài sản tài chính được phân loại một cách phù hợp, cho mục đích thuyết minh trong các báo cáo tài chính, thành tài sản tài chính được ghi nhận theo giá trị hợp lý thông qua Báo cáo kết quả hoạt động kinh doanh, các khoản cho vay và phải thu, các khoản đầu tư giữ đến ngày đáo hạn và tài sản tài chính sẵn sàng để bán. Công ty quyết định phân loại các tài sản tài chính này tại thời điểm ghi nhận lần đầu.

Tại thời điểm ghi nhận lần đầu, tài sản tài chính được xác định theo nguyên giá cộng với chi phí giao dịch trực tiếp có liên quan.

Các tài sản tài chính của công ty bao gồm tiền và các khoản tiền gửi ngắn hạn, các khoản phải thu khách hàng và phải thu khác

**Nợ phải trả tài chính**

Nợ phải trả tài chính theo phạm vi của Thông tư 210, cho mục đích thuyết minh trong các báo cáo tài chính, được phân loại một cách phù hợp thành các khoản nợ phải trả tài chính được ghi nhận thông qua Báo cáo kết quả hoạt động kinh doanh, các khoản nợ phải trả tài chính được xác định theo giá trị phân bổ. Công ty xác định việc phân loại các khoản nợ phải trả tài chính tại thời điểm ghi nhận lần đầu.

Tất cả nợ phải trả tài chính được ghi nhận ban đầu theo nguyên giá cộng với các chi phí giao dịch trực tiếp có liên quan.

Nợ phải trả tài chính của Công ty bao gồm các khoản phải trả người bán, các khoản phải trả khác, nợ và vay.

**Giá trị sau ghi nhận lần đầu**

Hiện tại không có yêu cầu xác định lại giá trị của các công cụ tài chính sau ghi nhận ban đầu.

**Bù trừ các công cụ tài chính**

Các tài sản tài chính và nợ phải trả tài chính được bù trừ và giá trị thuần sẽ được trình bày trên các báo cáo tài chính nếu, và chỉ nếu, đơn vị có quyền hợp pháp thi hành việc bù trừ các giá trị đã được ghi nhận này và có ý định bù trừ trên cơ sở thuần, hoặc thu được các tài sản và thanh toán nợ phải trả đồng thời.

**19. Các bên liên quan**

Các bên liên quan là các doanh nghiệp, các cá nhân, trực tiếp hay gián tiếp qua một hay nhiều trung gian, có quyền kiểm soát hoặc chịu sự kiểm soát của Công ty. Các bên liên kết, các cá nhân nào trực tiếp hoặc gián tiếp nắm giữ quyền biểu quyết và có ảnh hưởng đáng kể đối với Công ty, những chức trách quản lý chủ chốt như Ban Tổng Giám đốc, Hội đồng Quản trị, những thành viên thân cận trong gia đình của những cá nhân hoặc các bên liên kết hoặc những công ty liên kết với cá nhân này cũng được coi là các bên liên quan. Trong việc xem xét từng mối quan hệ giữa các bên liên quan, bản chất của mối quan hệ được chú ý chứ không phải là hình thức pháp lý.

**20. Báo cáo bộ phận**

Bộ phận kinh doanh bao gồm bộ phận theo lĩnh vực kinh doanh và bộ phận theo khu vực địa lý.

Bộ phận theo lĩnh vực kinh doanh là một bộ phận có thể phân biệt được của Công ty tham gia vào quá trình sản xuất hoặc cung cấp sản phẩm, dịch vụ riêng lẻ, một nhóm các sản phẩm hoặc các dịch vụ có liên quan mà bộ phận này có rủi ro và lợi ích kinh tế khác với các bộ phận kinh doanh khác.

Bộ phận theo khu vực địa lý là một bộ phận có thể phân biệt được của Công ty tham gia vào quá trình sản xuất hoặc cung cấp sản phẩm, dịch vụ trong phạm vi một môi trường kinh tế cụ thể mà bộ phận này có rủi ro và lợi ích kinh tế khác với các bộ phận kinh doanh trong các môi trường kinh tế khác.

Công ty hoạt động một ngành nghề chính là sản xuất kinh doanh máy phát điện và hoạt động tại tỉnh Bình Dương nên không có sự khác biệt về rủi ro và lợi ích kinh tế giữa các bộ phận nên công ty không trình bày báo cáo bộ phận.

**V. THÔNG TIN BỔ SUNG CHO CÁC KHOẢN MỤC TRÌNH BÀY TRONG BẢNG CÂN ĐỐI KẾ TOÁN****1. Tiền và các khoản tương đương tiền**

31/03/2020

01/01/2020



**BẢN THUYẾT MINH BÁO CÁO TÀI CHÍNH**

Quý 1 năm 2020

Đơn vị tính: Đồng Việt Nam

<b>Tiền</b>	<b>658,797,197</b>	<b>220,574,711</b>
Tiền mặt		
Tiền gửi ngân hàng không kỳ hạn	658,797,197	220,574,711
Tiền gửi ngân hàng VNĐ	655,043,045	202,200,405
Tiền gửi ngân hàng USD	3,754,152	15,619,639
Tiền gửi ngân hàng EUR		2,754,667
<b>Cộng</b>	<b>658,797,197</b>	<b>220,574,711</b>

**2. Các khoản đầu tư tài chính****3. Phải thu của khách hàng**

	31/03/2020		01/01/2020	
	Giá trị	Dự phòng	Giá trị	Dự phòng
<b>a. Ngắn hạn</b>	<b>114,622,628,297</b>	<b>(5,767,671,861)</b>	<b>47,514,170,107</b>	<b>(5,767,671,861)</b>
Khách hàng trong nước	114,087,770,697	(5,469,218,199)	46,979,312,507	(5,469,218,199)
Cty CP CNVT Đông Dương	443,190,000	-	706,860,000	-
CN TCT Viễn Thông Mobi	1,055,099,153		1,671,498,928	
Các khách hàng khác	112,589,481,544	(5,469,218,199)	44,600,953,579	(5,469,218,199)
Khách hàng nước ngoài	534,857,600		534,857,600	
& Trading Co.Ltd	534,857,600	(298,453,662)	534,857,600	(298,453,662)
Khách hàng khác		-		-
<b>Cộng</b>	<b>114,622,628,297</b>	<b>(5,767,671,861)</b>	<b>47,514,170,107</b>	<b>(5,767,671,861)</b>

**4. Trả trước cho người bán**

	31/03/2020		01/01/2020	
	Giá trị	Dự phòng	Giá trị	Dự phòng
<b>a. Ngắn hạn</b>	<b>3,912,245,383</b>	<b>(1,694,576,449)</b>	<b>23,300,439,302</b>	<b>(1,694,576,449)</b>
Nhà cung cấp trong nước	2,126,522,303	(575,953,303)	3,361,034,813	(575,953,303)
Lâm Nguyễn			1,685,567,176	
Các công ty khác	2,126,522,303	(575,953,303)	1,675,467,637	(575,953,303)
Nhà cung cấp nước ngoài	1,785,723,080	(1,118,623,146)	19,939,404,489	(1,118,623,146)
Cty Sumec	1,012,393,146	(1,012,393,146)	1,012,393,146	(1,012,393,146)
Các nhà cung cấp khác	773,329,934	(106,230,000)	18,927,011,343	(106,230,000)
<b>Cộng</b>	<b>3,912,245,383</b>	<b>(1,694,576,449)</b>	<b>23,300,439,302</b>	<b>(1,694,576,449)</b>

**5. Phải thu khác**

	31/03/2020		01/01/2020	
	Giá trị	Dự phòng	Giá trị	Dự phòng
<b>a. Ngắn hạn</b>	<b>17,832,821,522</b>	<b>-</b>	<b>13,136,041,099</b>	<b>-</b>
Ký quỹ mở LC bảo lãnh	4,507,950,648	-	1,668,345,623	-
Tạm ứng của nhân viên	11,101,598,614	-	11,273,291,774	-
Phải thu khác	2,223,272,260	-	194,403,702	-
<b>Cộng</b>	<b>17,832,821,522</b>	<b>-</b>	<b>13,136,041,099</b>	<b>-</b>

**BẢN THUYẾT MINH BÁO CÁO TÀI CHÍNH**

Quý 1 năm 2020

Đơn vị tính: Đồng Việt Nam

**6. Nợ xấu**

	31/03/2020		01/01/2020	
	Giá gốc	Giá trị có thể thu hồi	Giá gốc	Giá trị có thể thu hồi
- Tổng giá trị các khoản phải thu quá hạn thanh toán hoặc chưa quá hạn nhưng khó có khả năng thu hồi				
Nợ quá hạn trên 3 năm	-	-	5,590,208,551	-
Nợ quá hạn trên 2 năm	-	-	952,494,660	322,754,898
Nợ quá hạn trên 1 năm	-	-	127,348,000	1,996,500
Nợ quá hạn dưới 1 năm			2,923,634,986	2,037,544,490
<b>Cộng</b>	<b>-</b>	<b>-</b>	<b>9,593,686,197</b>	<b>2,362,295,888</b>

**7. Hàng tồn kho**

	31/03/2020		01/01/2020	
	Giá gốc	Dự phòng	Giá gốc	Dự phòng
Nguyên liệu, vật liệu	32,372,464,293	(4,433,841,117)	34,338,956,268	(4,433,841,117)
Công cụ, dụng cụ	201,448,685	(7,226,667)	205,125,876	(7,226,667)
Chi phí SX, KD dở dang	1,191,629,846	-	23,444,905,738	-
Thành phẩm	14,940,396,289	(1,280,085,112)	14,920,845,315	(1,280,085,112)
Hàng gửi bán	10,620,163,764	(307,998,040)	307,998,040	(307,998,040)
<b>Cộng</b>	<b>59,326,102,877</b>	<b>(6,029,150,936)</b>	<b>73,217,831,237</b>	<b>(6,029,150,936)</b>

- Giá trị hàng tồn kho ứ đọng, kém, mất phẩm chất không có khả năng tiêu thụ tại thời điểm cuối kỳ: 5.682.153.534đồng.

- Nguyên nhân và hướng xử lý đối với hàng tồn kho ứ đọng, kém chất lượng: lập dự phòng và chờ thanh lý.

- Giá trị hàng tồn kho dùng để thế chấp, cầm cố bảo đảm các khoản nợ phải trả tại thời điểm cuối kỳ.

- Lý do dẫn đến việc trích lập thêm hoặc hoàn nhập dự phòng giảm giá hàng tồn kho: Công ty hoàn nhập dự phòng hàng khi công ty thanh lý và tái sử dụng hàng tồn kho hư hỏng.

**8. Tài sản cố định hữu hình:**

Khoản mục	Nhà cửa, vật kiến trúc	Máy móc thiết bị	Phương tiện vận tải	Tổng cộng
<b>Nguyên giá</b>				
Số dư đầu năm	-	5,408,979,186	1,577,921,455	6,986,900,641
<i>Giảm trong năm</i>			-	-
Số dư cuối năm	-	5,408,979,186	1,577,921,455	6,986,900,641
<b>Giá trị hao mòn lũy kế</b>				
Số dư đầu năm	-	4,844,826,752	1,577,921,455	6,422,748,207
<i>Khấu hao trong năm</i>		28,845,432	-	28,845,432
<i>Giảm khấu hao trong năm</i>				-
Số dư cuối năm	-	4,873,672,184	1,577,921,455	6,451,593,639
<b>Giá trị còn lại</b>				
Số dư đầu năm	-	564,152,434	-	564,152,434
Số dư cuối năm	-	535,307,002	-	535,307,002

\* Giá trị còn lại của TSCĐHH đã dùng để thế chấp, cầm cố bảo đảm các khoản vay: 564.152.434 VND.

**BẢN THUYẾT MINH BÁO CÁO TÀI CHÍNH**

Quý 1 năm 2020

Đơn vị tính: Đồng Việt Nam

\* Nguyên giá tài sản cố định cuối năm đã khấu hao hết nhưng vẫn còn sử dụng: 3.714.794.516 VND.

\* Nguyên giá tài sản cố định cuối năm chờ thanh lý: không có.

\* Các thay đổi khác về Tài sản cố định hữu hình: không có.

**9. Tài sản cố định vô hình**

	Quyền sử dụng đất	Phần mềm máy tính	Tổng cộng
<b>Nguyên giá</b>			
Số dư đầu năm	-	304,538,000	<b>304,538,000</b>
<i>Giảm trong năm</i>			-
Số dư cuối năm	-	304,538,000	<b>304,538,000</b>
<b>Giá trị hao mòn lũy kế</b>			
Số dư đầu năm	-	304,538,000	<b>304,538,000</b>
<i>Khấu hao trong năm</i>		-	-
<i>Giảm khấu hao trong năm</i>			-
Số dư cuối năm	-	304,538,000	<b>304,538,000</b>
<b>Giá trị còn lại</b>			
Số dư đầu năm	-	-	-
Số dư cuối năm	-	-	-

\* Giá trị còn lại của TSCĐVH đã dùng để thế chấp, cầm cố đảm bảo các khoản vay: 0 VND.

\* Nguyên giá tài sản cố định cuối năm đã khấu hao hết nhưng vẫn còn sử dụng: 304.538.000 VND.

**10. Chi phí trả trước**

	31/03/2020	01/01/2020
<b>Chi phí trả trước ngắn hạn</b>	<b>16,250,000</b>	<b>65,000,000</b>
Chi phí công cụ, dụng cụ và chi phí khác	16,250,000	65,000,000
<b>Chi phí trả trước dài hạn</b>	<b>34,511,157</b>	<b>34,511,157</b>
Chi phí công cụ, dụng cụ và chi phí khác	34,511,157	34,511,157
<b>Cộng</b>	<b>50,761,157</b>	<b>99,511,157</b>

**11. Phải trả người bán**

	31/03/2020		01/01/2020	
	Giá trị	Số có khả năng trả nợ	Giá trị	Số có khả năng trả nợ
<b>a. Ngắn hạn</b>				
Nhà cung cấp trong nước	37,082,359,005	37,082,359,005	21,008,595,151	21,008,595,151
<i>Cty CP TM Tấn Đức</i>	<i>24,817,100,000</i>	<i>24,817,100,000</i>	<i>9,652,340,000</i>	<i>9,652,340,000</i>
<i>Khách hàng khác</i>	<i>12,265,259,005</i>	<i>12,265,259,005</i>	<i>11,356,255,151</i>	<i>11,356,255,151</i>
Nhà cung cấp nước ngoài	46,016,005,981	46,016,005,981	6,482,137,970	6,482,137,970
<i>Asian Star Import Export Co., Ltd.</i>	<i>1,704,513,395</i>	<i>1,704,513,395</i>	<i>1,704,513,395</i>	<i>1,704,513,395</i>
<i>Các nhà cung cấp khác</i>	<i>44,311,492,586</i>	<i>44,311,492,586</i>	<i>4,777,624,575</i>	<i>4,777,624,575</i>
<b>Cộng</b>	<b>83,098,364,986</b>	<b>83,098,364,986</b>	<b>27,490,733,121</b>	<b>27,490,733,121</b>
<b>b. Phải trả người bán là các bên liên quan</b>			<b>31/03/2020</b>	<b>01/01/2020</b>

634  
3 T  
H  
O  
A  
T

## BẢN THUYẾT MINH BÁO CÁO TÀI CHÍNH

Quý 1 năm 2020

Đơn vị tính: Đồng Việt Nam

		-	-
		-	-
Cộng		-	-
<b>12. Người mua trả tiền trước</b>		<b>31/03/2020</b>	<b>01/01/2020</b>
<b>a. Ngắn hạn</b>		<b>5,997,415,458</b>	<b>34,428,985,440</b>
Chi nhánh Cty CP Viễn Thông FPT		-	19,794,214,000
Cty CP CNC Holdings Việt Nam		1,880,340,000	10,407,540,000
Các khách hàng khác		4,117,075,458	4,227,231,440
<b>Cộng</b>		<b>5,997,415,458</b>	<b>34,428,985,440</b>
<b>13. Thuế và các khoản phải nộp nhà nước</b>			
	<b>01/01/2020</b>	<b>Số phải nộp trong năm</b>	<b>Số đã nộp trong năm</b>
			<b>31/03/2020</b>
<b>a. Phải nộp</b>			
Thuế giá trị gia tăng đầu ra	2,449,165,002	11,989,168,882	8,852,042,760
Thuế GTGT hàng nhập khẩu	(2,483,373)	5,893,154,234	5,771,681,488
Thuế xuất nhập khẩu	-		118,989,373
Thuế TNDN	2,940,135,955		-
Thuế thu nhập cá nhân	1,093,847,089	78,284,645	2,940,135,955
Các khoản phí, lệ phí và các khoản phải nộp khác	767,999,538		1,172,131,734
<b>Cộng</b>	<b>7,251,147,584</b>	<b>17,960,607,761</b>	<b>14,623,724,248</b>
	<b>01/01/2020</b>	<b>Số phải nộp trong năm</b>	<b>Số đã nộp trong năm</b>
			<b>31/03/2020</b>
<b>b. Phải thu</b>			
Thuế GTGT hàng nhập khẩu			-
Thuế xuất nhập khẩu	-		-
<b>Cộng</b>	<b>-</b>	<b>-</b>	<b>-</b>
<b>14. Phải trả người lao động</b>		<b>31/03/2020</b>	<b>01/01/2020</b>
Lương phải trả		979,976,665	739,802,531
<b>Cộng</b>		<b>979,976,665</b>	<b>739,802,531</b>
<b>15. Doanh thu chưa thực hiện</b>		<b>31/03/2020</b>	<b>01/01/2020</b>
<b>a. Ngắn hạn</b>			
Doanh thu nhận trước		679,080,000	679,080,000
<b>Cộng</b>		<b>679,080,000</b>	<b>679,080,000</b>
<b>16. Phải trả khác</b>		<b>31/03/2020</b>	<b>01/01/2020</b>
<b>a. Ngắn hạn</b>		<b>25,675,098,310</b>	<b>18,863,192,883</b>
Bảo hiểm xã hội, bảo hiểm y tế và Bảo hiểm thất nghiệp		368,957,029	389,004,771
Mượn tiền của Đảng Thu Hiền			520,879,552
Mượn tiền khác		22,206,710,778	10,381,622,778
Chi phí phải trả lương theo doanh thu và trả khác		1,692,660,393	2,346,648,132
Các khoản phải trả, phải nộp khác		1,406,770,110	5,225,037,650

**BẢN THUYẾT MINH BÁO CÁO TÀI CHÍNH**

Quý 1 năm 2020

Đơn vị tính: Đồng Việt Nam

Cộng	31/03/2020		01/01/2020	
	Giá trị	Số có khả năng trả nợ	Giá trị	Số có khả năng trả nợ
<b>17. Vay và nợ thuê tài chính</b>				
<b>a. Vay ngắn hạn</b>	12,062,243,376	12,062,243,376	18,955,454,094	18,955,454,094
Vay ngân hàng	12,062,243,376	12,062,243,376	18,955,454,094	18,955,454,094
CN Ngân hàng Công Thương	12,062,243,376	12,062,243,376	18,955,454,094	18,955,454,094
Vay cá nhân	-	-	-	-
<b>b. Vay dài hạn</b>	-	-	377,999,485	377,999,485
Vay ngân hàng	-	-	-	-
CN Ngân hàng Công Thương	-	-	377,999,485	377,999,485
<b>Cộng</b>	<b>12,062,243,376</b>	<b>12,062,243,376</b>	<b>19,333,453,579</b>	<b>19,333,453,579</b>

**Thuyết minh các khoản vay ngân hàng**

Khoản vay ngân hàng Công Thương ngắn hạn gồm có các hợp đồng vay sau:

Số hợp đồng	Ngày vay	Ngày đáo hạn	Lãi suất	Hình thức đảm bảo
19.124/2019- HĐCVTL/NHCT901-DZIMA	9/26/2019	3/31/2020	Lãi suất thị trường theo từng lần nhận nợ	Bất động sản và quyền đòi nợ.

Khoản vay ngân hàng Công Thương dài hạn gồm có các hợp đồng vay sau:

Số hợp đồng	Ngày vay	Ngày đáo hạn	Lãi suất	Hình thức đảm bảo
15.036/2015- HĐTĐA/NHCT901-DZIAN	03/06/2015	03/06/2020	Lãi suất thị trường theo từng lần nhận nợ	Máy móc thiết bị của Cty CP CTM An Tâm

Văn bản sửa đổi bổ sung số 15.090/2015- SĐBS 01/ NHCT901-DZIAN tháng 9/2015 sửa đổi khoản 2.04, điều 2 hợp đồng tín dụng số 15.036/2015-HĐTĐA/NHCT901-DZIAN: Sửa đổi lịch trả nợ gốc.

18. Dự phòng phải trả	31/03/2020	01/01/2020
<b>a. Ngắn hạn</b>		
Dự phòng bảo hành sản phẩm hàng hóa	959,891,924	991,704,966
<b>Cộng</b>	<b>959,891,924</b>	<b>991,704,966</b>
<b>Dự phòng bảo hành sản phẩm hàng hóa</b>	<b>31/03/2020</b>	<b>01/01/2020</b>
Số dư đầu năm	991,704,966	940,027,989
Số trích dự phòng trong năm		759,937,453
Số dự phòng sử dụng trong năm	31,813,042	708,260,476
Số dư cuối năm	959,891,924	991,704,966

**19. Vốn chủ sở hữu**

**BẢN THUYẾT MINH BÁO CÁO TÀI CHÍNH**

Quý 1 năm 2020

Đơn vị tính: Đồng Việt Nam

**a. Bảng đối chiếu biến động của Vốn chủ sở hữu****b. Chi tiết vốn góp của chủ sở hữu**

	Tỷ lệ vốn góp	31/03/2020	01/01/2020
Đặng Đình Hưng	20.15%	10,871,230,000	10,871,230,000
Nguyễn Đức Cường	5.36%	2,893,010,000	2,893,010,000
Cty QLNKTTTS NH Việt Á	7.23%	3,900,000,000	3,900,000,000
Các cổ đông khác	67.26%	36,295,610,000	36,295,610,000
<b>Cộng</b>	<b>100.00%</b>	<b>53,959,850,000</b>	<b>53,959,850,000</b>

**c. Các giao dịch về vốn với các chủ sở hữu và phân phối cổ tức, chia lợi nhuận**

	Năm 2020	Năm 2019
Vốn đầu tư của chủ sở hữu	53,959,850,000	53,959,850,000
<i>Vốn góp đầu năm</i>	53,959,850,000	53,959,850,000
<i>Vốn góp tăng trong năm</i>	-	-
<i>Vốn góp giảm trong năm</i>	-	-
<i>Vốn góp cuối năm</i>	53,959,850,000	53,959,850,000
Cổ tức, lợi nhuận đã chia	-	-

**d. Cổ phiếu**

	31/03/2020	01/01/2020
Số lượng cổ phiếu đăng ký phát hành	5,395,985	5,395,985
Số lượng cổ phiếu đã bán ra công chúng	5,395,985	5,395,985
<i>Cổ phiếu phổ thông</i>	5,395,985	5,395,985
Số lượng cổ phiếu đang lưu hành	5,395,985	5,395,985
<i>Cổ phiếu phổ thông</i>	5,395,985	5,395,985
Mệnh giá cổ phiếu đang lưu hành: đồng Việt Nam/cổ phiếu.	10,000	10,000

**e. Các quỹ của doanh nghiệp**

	31/03/2020	01/01/2020
Quỹ đầu tư phát triển	8,408,263,977	8,408,263,977
<b>Cộng</b>	<b>8,408,263,977</b>	<b>8,408,263,977</b>

\* Mục đích trích lập và sử dụng các quỹ của doanh nghiệp

Quỹ đầu tư phát triển được trích lập từ lợi nhuận sau thuế thu nhập doanh nghiệp và được sử dụng vào việc đầu tư mở rộng quy mô sản xuất, kinh doanh hoặc đầu tư chiều sâu của doanh nghiệp.

**20. Các khoản mục ngoài Bảng cân đối kế toán**

a. Ngoại tệ các loại	31/03/2020	01/01/2020
USD		
EUR		

**BẢN THUYẾT MINH BÁO CÁO TÀI CHÍNH**

Quý 1 năm 2020

Đơn vị tính: Đồng Việt Nam

**VI. THÔNG TIN BỔ SUNG CHO CÁC KHOẢN MỤC TRÌNH BÀY TRONG BÁO CÁO KẾT QUẢ HOẠT ĐỘNG KINH DOANH**

	Quý 1 năm 2020	Quý 1 năm 2019
<b>1. Doanh thu bán hàng và cung cấp dịch vụ</b>		
<b>a. Doanh thu</b>		
Doanh thu bán hàng	119,866,814,318	16,889,298,788
<b>Cộng</b>	<b>119,866,814,318</b>	<b>16,889,298,788</b>
<b>2. Các khoản giảm trừ doanh thu</b>		
Hàng bán bị trả lại	-	-
<b>Cộng</b>	<b>-</b>	<b>-</b>
<b>3. Doanh thu thuần về bán hàng và cung cấp dịch vụ</b>		
Doanh thu thuần về bán hàng	119,866,814,318	16,889,298,788
<b>Cộng</b>	<b>119,866,814,318</b>	<b>16,889,298,788</b>
<b>4. Giá vốn hàng bán</b>		
Giá vốn bán hàng	111,324,388,068	12,306,849,177
Dự phòng giảm giá hàng tồn kho	-	-
<b>Cộng</b>	<b>111,324,388,068</b>	<b>12,306,849,177</b>
<b>5. Doanh thu hoạt động tài chính</b>		
Lãi tiền gửi, tiền cho vay	1,134,052	5,728,797
Cổ tức, lợi nhuận được chia	-	-
Lãi chênh lệch tỷ giá đã thực hiện	60,069,822	53,730,384
Lãi chênh lệch tỷ giá chưa thực hiện	-	-
<b>Cộng</b>	<b>61,203,874</b>	<b>59,459,181</b>
<b>6. Chi phí tài chính</b>		
Lãi tiền vay	934,039,753	1,012,897,125
Lỗ chênh lệch tỷ giá đã thực hiện	8,354,154	275,641,939
Lỗ chênh lệch tỷ giá chưa thực hiện	-	-
Dự phòng tổn thất đầu tư vào công ty Con	-	-
<b>Cộng</b>	<b>942,393,907</b>	<b>1,288,539,064</b>
<b>7. Chi phí bán hàng và chi phí quản lý doanh nghiệp</b>		
<b>a. Chi phí bán hàng</b>		
Chi phí nhân viên	187,141,300	653,428,937

**BẢN THUYẾT MINH BÁO CÁO TÀI CHÍNH**

Quý 1 năm 2020

Đơn vị tính: Đồng Việt Nam

Chi phí thường theo doanh thu	-	-
Chi phí dụng cụ, đồ dùng		
Chi phí khấu hao TSCĐ và phân bổ CCDC		40,770,534
Chi phí dự phòng bảo hành		
Chi phí dịch vụ mua ngoài	379,822,279	443,756,674
Chi phí bằng tiền khác	417,798,000	-
<b>Cộng</b>	<b>984,761,579</b>	<b>1,137,956,145</b>
<b>b. Chi phí quản lý doanh nghiệp</b>		
Chi phí nhân viên	814,897,687	704,377,120
Chi phí đồ dùng văn phòng	1,513,910	3,900,000
Chi phí khấu hao TSCĐ và phân bổ CCDC		36,881,487
Dự phòng phải thu khó đòi, tồn kho	-	
Chi phí dịch vụ mua ngoài	235,262,381	398,306,517
<b>Cộng</b>	<b>1,051,673,978</b>	<b>1,143,465,124</b>
<b>8. Thu nhập khác</b>	<b>Quý 1 năm 2020</b>	<b>Quý 1 năm 2019</b>
Thanh lý, nhượng bán TSCĐ		
Tiền phạt thu được		-
Thuế nộp thừa	-	
Các khoản khác	23,385,800	2,500
<b>Cộng</b>	<b>23,385,800</b>	<b>2,500</b>
<b>9. Chi phí khác</b>	<b>Quý 1 năm 2020</b>	<b>Quý 1 năm 2019</b>
Các khoản bị phạt		
Các khoản khác	47,928,206	-
<b>Cộng</b>	<b>47,928,206</b>	<b>-</b>
<b>10. Chi phí thuế thu nhập doanh nghiệp hiện hành</b>	<b>Quý 1 năm 2020</b>	<b>Quý 1 năm 2019</b>
<b>1. Tổng lợi nhuận kế toán trước thuế</b>	<b>5,600,258,254</b>	<b>1,071,950,959</b>
<b>2. Các khoản điều chỉnh tăng, giảm lợi nhuận kế toán để xác định thu nhập chịu thuế thu nhập doanh nghiệp:</b>		
- Các khoản điều chỉnh tăng	-	-
+ Chi phí chứng từ không hợp lệ	-	-
- Các khoản điều chỉnh giảm	-	-
+ Cổ tức lợi nhuận được chia	-	-
<b>3. Thu nhập chịu thuế năm hiện hành (1+2)</b>	<b>5,600,258,254</b>	<b>1,071,950,959</b>
Chuyển lỗ các năm trước sang	-	-
<b>4. Chi phí thuế thu nhập doanh nghiệp hiện hành (thuế suất 20%)</b>	<b>-</b>	<b>-</b>
<b>5. Điều chỉnh chi phí thuế thu nhập doanh nghiệp của các năm trước vào chi phí thuế thu nhập doanh nghiệp năm nay</b>	<b>-</b>	<b>-</b>
<b>6. Tổng chi phí thuế thu nhập doanh nghiệp hiện hành</b>	<b>-</b>	<b>-</b>



**BẢN THUYẾT MINH BÁO CÁO TÀI CHÍNH**

Quý 1 năm 2020


Đơn vị tính: Đồng Việt Nam

<b>11 Lãi cơ bản trên cổ phiếu</b>	-	-
Lợi nhuận kế toán sau thuế thu nhập doanh nghiệp	5,600,258,254	1,071,950,959
Các khoản điều chỉnh tăng hoặc giảm	-	-
Lợi nhuận hoặc lỗ phân bổ cho cổ đông sở hữu cổ phiếu phổ thông	5,600,258,254	1,071,950,959
Cổ phiếu phổ thông đang lưu hành bình quân trong kỳ	5,395,985	5,395,985
<b>Lãi cơ bản trên cổ phiếu</b>	<b>1,038</b>	<b>199</b>

VII Thông tin về hoạt động liên tục: Công ty vẫn tiếp tục hoạt động trong tương lai.

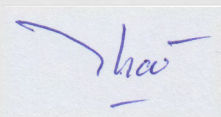
Bình Dương, ngày 18 tháng 04 năm 2020

Người lập biểu



Nguyễn Thị Toàn

Kế toán trưởng



Dương Thị Phương Thảo



Tổng Giám đốc

Đặng Đình Hưng

