

**BẢNG CÂN ĐỐI KẾ TOÁN- CTY MẸ**

Kết thúc ngày 31 tháng 03 năm 2020

Đơn vị tính:

VNĐ

Chỉ tiêu	Mã số	Thuyết minh	Số cuối năm 31/03/2020	Số đầu năm 01/01/2020
1	2	3	4	5
<b>A - TÀI SẢN NGẮN HẠN (100=110+120+130+140+150)</b>	<b>100</b>		<b>56,137,703,995</b>	<b>58,939,927,353</b>
<b>I. Tiền và các khoản tương đương tiền</b>	<b>110</b>	TM1 V.1	<b>6,007,310,159</b>	<b>7,696,506,811</b>
1. Tiền	111		1,707,310,159	4,196,506,811
2. Các khoản tương đương tiền	112		4,300,000,000	3,500,000,000
<b>II. Đầu tư tài chính ngắn hạn</b>	<b>120</b>		<b>3,500,000,000</b>	<b>4,500,000,000</b>
1. Chứng khoán kinh doanh	121		-	-
2. Dự phòng giảm giá chứng khoán kinh doanh (*)	122		-	-
3. Đầu tư nắm giữ đến ngày đáo hạn	123	TM1A V.2b1	3,500,000,000	4,500,000,000
<b>III. Các khoản phải thu ngắn hạn</b>	<b>130</b>		<b>15,573,242,607</b>	<b>13,199,059,133</b>
1. Phải thu ngắn hạn của khách hàng	131	TM1A V.3a	14,864,292,088	12,363,448,550
2. Trả trước cho người bán ngắn hạn	132		236,578,532	415,480,196
3. Phải thu nội bộ ngắn hạn	133		-	-
4. Phải thu theo tiến độ kế hoạch hợp đồng xây dựng	134		-	-
5. Phải thu về cho vay ngắn hạn	135		-	-
6. Phải thu ngắn hạn khác	136	TM1A V.4a	472,371,987	420,130,387
7. Dự phòng phải thu ngắn hạn khó đòi (*)	137		-	-
8. Tài sản thiếu chờ xử lý	139		-	-
<b>IV. Hàng tồn kho</b>	<b>140</b>	TM1A V.6	<b>30,789,950,206</b>	<b>33,275,786,829</b>
1. Hàng tồn kho	141		31,798,562,922	34,284,399,545
2. Dự phòng giảm giá hàng tồn kho (*)	149		(1,008,612,716)	(1,008,612,716)
<b>V. Tài sản ngắn hạn khác</b>	<b>150</b>		<b>267,201,023</b>	<b>268,574,580</b>
1. Chi phí trả trước ngắn hạn	151	TM5 V.12a	267,201,023	268,574,580
2. Thuế GTGT được khấu trừ	152		-	-
3. Thuế và các khoản khác phải thu Nhà nước	153	TM5A V.16b	-	-
4. Giao dịch mua bán lại trái phiếu Chính phủ	154		-	-
5. Tài sản ngắn hạn khác	155		-	-
<b>B - TÀI SẢN DÀI HẠN (200=210+220+230+240+250+260)</b>	<b>200</b>		<b>95,870,342,774</b>	<b>96,327,990,673</b>
<b>I. Các khoản phải thu dài hạn</b>	<b>210</b>		<b>16,000,000</b>	<b>16,000,000</b>
1. Phải thu dài hạn của khách hàng	211	TM1A V.3b	-	-
2. Trả trước cho người bán dài hạn	212		-	-
3. Vốn kinh doanh ở đơn vị trực thuộc	213		-	-
4. Phải thu nội bộ dài hạn	214		-	-
5. Phải thu về cho vay dài hạn	215		-	-
6. Phải thu dài hạn khác	216	TM1A V.4b	16,000,000	16,000,000
7. Dự phòng phải thu dài hạn khó đòi (*)	219		-	-
<b>II. Tài sản cố định</b>	<b>220</b>		<b>92,968,980,950</b>	<b>93,461,655,890</b>



Chỉ tiêu	Mã số	Thuyết minh	Số cuối năm 31/03/2020	Số đầu năm 01/01/2020
1	2	3	4	5
1. TSCĐ hữu hình	221	TM2 V.8III	72,808,782,205	73,127,287,150
- Nguyên giá	222	TM2 V.8I	106,749,729,938	105,702,002,665
- Giá trị hao mòn lũy kế (*)	223	TM2 V.8II	(33,940,947,733)	(32,574,715,515)
2. TSCĐ thuê tài chính	224		-	-
- Nguyên giá	225	TM3 V.9	-	-
- Giá trị hao mòn lũy kế (*)	226	TM3 V.9	-	-
3. TSCĐ vô hình	227	TM4 V.10III	20,160,198,745	20,334,368,740
- Nguyên giá	228	TM4 V.10I	24,609,806,901	24,609,806,901
- Giá trị hao mòn lũy kế (*)	229	TM4 V.10II	(4,449,608,156)	(4,275,438,161)
<b>III. Bất động sản đầu tư</b>	<b>230</b>	TM5 V.10	-	-
- Nguyên giá	231	TM5 V.10	-	-
- Giá trị hao mòn lũy kế (*)	232	TM5 V.10	-	-
<b>IV. Tài sản dở dang dài hạn</b>	<b>240</b>	TM1A V7	-	-
1. Chi phí sản xuất, kinh doanh dở dang dài hạn	241		-	-
2. Chi phí xây dựng cơ bản dở dang	242		-	-
<b>V. Đầu tư tài chính dài hạn</b>	<b>250</b>		2,000,000,000	2,000,000,000
1. Đầu tư vào công ty con	251	TM1A V2c	2,000,000,000	2,000,000,000
2. Đầu tư vào công ty liên doanh, liên kết	252		-	-
3. Đầu tư góp vốn vào đơn vị khác	253		-	-
4. Dự phòng đầu tư tài chính dài hạn (*)	254		-	-
5. Đầu tư nắm giữ đến ngày đáo hạn	255	TM1A V2b.2	-	-
<b>VI. Tài sản dài hạn khác</b>	<b>260</b>		<b>885,361,824</b>	<b>850,334,783</b>
1. Chi phí trả trước dài hạn	261	TM5 V.12b	683,639,281	648,612,240
2. Tài sản thuế thu nhập hoãn lại	262		201,722,543	201,722,543
3. Thiết bị, vật tư, phụ tùng thay thế dài hạn	263		-	-
4. Tài sản dài hạn khác	268		-	-
<b>TỔNG CỘNG TÀI SẢN (270=100+200)</b>	<b>270</b>		<b>152,008,046,769</b>	<b>155,267,918,026</b>
<b>C - NỢ PHẢI TRẢ (300=310+330)</b>	<b>300</b>		<b>43,410,521,516</b>	<b>48,694,278,217</b>
<b>I. Nợ ngắn hạn</b>	<b>310</b>		<b>29,845,471,231</b>	<b>35,129,227,932</b>
1. Phải trả người bán ngắn hạn	311	TM5A V.15	16,287,889,330	20,306,071,268
2. Người mua trả tiền trước ngắn hạn	312		7,201,706,273	5,087,250,614
3. Thuế và các khoản phải nộp Nhà nước	313	TM5A V.16	774,778,938	1,572,146,399
4. Phải trả người lao động	314		1,106,600,286	1,876,997,656
5. Chi phí phải trả ngắn hạn	315	TM5A V.17	-	48,277,793
6. Phải trả nội bộ ngắn hạn	316		-	-
7. Phải trả theo tiến độ kế hoạch hợp đồng xây dựng	317		-	-
8. Doanh thu chưa thực hiện ngắn hạn	318		-	-
9. Phải trả ngắn hạn khác	319	TM5A V.19a	412,810,061	431,068,986
10. Vay và nợ thuê tài chính ngắn hạn	320	TM5A V.14a	3,451,820,300	4,702,800,000
11. Dự phòng phải trả ngắn hạn	321		-	-
12. Quỹ khen thưởng, phúc lợi	322	TM7 V.20e	609,866,043	1,104,615,216
13. Quỹ bình ổn giá	323		-	-
14. Giao dịch mua bán lại trái phiếu Chính phủ	324		-	-
<b>II. Nợ dài hạn</b>	<b>330</b>		<b>13,565,050,285</b>	<b>13,565,050,285</b>
1. Phải trả người bán dài hạn	331		-	-
2. Người mua trả tiền trước dài hạn	332		-	-

427564  
 NG TY  
 PHÂN  
 C PHẨM  
 NG PHI  
 T.P HỒ C

Chỉ tiêu	Mã số	Thuyết minh	Số cuối năm 31/03/2020	Số đầu năm 01/01/2020
1	2	3	4	5
3. Chi phí phải trả dài hạn	333		-	-
4. Phải trả nội bộ về vốn kinh doanh	334		-	-
5. Phải trả nội bộ dài hạn	335		-	-
6. Doanh thu chưa thực hiện dài hạn	336		-	-
7. Phải trả dài hạn khác	337	TM5A V.19b	233,000,000	233,000,000
8. Vay và nợ thuê tài chính dài hạn	338	TM5A V.14b	13,332,050,285	13,332,050,285
9. Trái phiếu chuyển đổi	339		-	-
10. Cổ phiếu ưu đãi	340		-	-
11. Thuế thu nhập hoãn lại phải trả	341		-	-
12. Dự phòng phải trả dài hạn	342		-	-
13. Quỹ phát triển khoa học và công nghệ	343		-	-
<b>D - VỐN CHỦ SỞ HỮU (400=410+430)</b>	<b>400</b>	TM6 V.20a	<b>108,597,525,253</b>	<b>106,573,639,809</b>
<b>I. Vốn chủ sở hữu</b>	<b>410</b>		<b>108,597,525,253</b>	<b>106,573,639,809</b>
1. Vốn góp của chủ sở hữu	411	TM6 V.20b	87,999,910,000	87,999,910,000
2. Thặng dư vốn cổ phần	412		2,205,500,000	2,205,500,000
3. Quyền chọn chuyển đổi trái phiếu	413		-	-
4. Vốn khác của chủ sở hữu	414		-	-
5. Cổ phiếu quỹ (*)	415		-	-
6. Chênh lệch đánh giá lại tài sản	416		-	-
7. Chênh lệch tỷ giá hối đoái	417		-	-
8. Quỹ đầu tư phát triển	418	TM6 V.20e	6,102,356,408	5,989,918,328
9. Quỹ hỗ trợ sắp xếp doanh nghiệp	419		-	-
10. Quỹ khác thuộc vốn chủ sở hữu	420		-	-
11. Lợi nhuận sau thuế chưa phân phối	421		12,289,758,845	10,378,311,481
- LNST chưa phân phối lũy kế đến cuối kỳ trước	421A		10,378,311,481	508,276,093
- LNST chưa phân phối kỳ này	421B		1,911,447,364	9,870,035,388
12. Nguồn vốn đầu tư xây dựng cơ bản	422		-	-
<b>II. Nguồn kinh phí và quỹ khác</b>	<b>430</b>		-	-
1. Nguồn kinh phí	431		-	-
2. Nguồn kinh phí đã hình thành TSCĐ	432		-	-
<b>TỔNG CỘNG NGUỒN VỐN(440=300+400)</b>	<b>440</b>		<b>152,008,046,769</b>	<b>155,267,918,026</b>

TP. HCM, ngày 16 tháng 04 năm 2020

NGƯỜI LẬP

(Ký, họ tên)

*Nguyễn Quỳnh Như*

*Nguyễn Quỳnh Như*

KẾ TOÁN TRƯỞNG


(Ký, họ tên)

*Nguyễn Thị Anh Chi*

*Nguyễn Thị Anh Chi*

TỔNG GIÁM ĐỐC

(Ký, họ tên)



*Trần Nhã Ngôn*

CÔNG TY CỔ PHẦN DƯỢC PHẨM PHONG PHÚ

Lô 12, Đường số 8, Khu công nghiệp Tân Tạo, Phường Tân Tạo A, Quận

Mẫu số B 02a - DN

(Ban hành theo Thông tư số

200/2014/TT-BTC Ngày 22/12/2014

của Bộ Tài chính)

## BÁO CÁO KẾT QUẢ SẢN XUẤT KINH DOANH- CÔNG TY MẸ QUÝ 1-2020

Từ ngày 01/01/2020 đến ngày 31/03/2020

Đơn vị tính:


VND

Chi tiêu	Mã số	Thuyết minh	Kỳ này Năm nay	Kỳ này năm trước	Lũy kế từ đầu năm đến cuối quý này (Năm nay)	Lũy kế từ đầu năm đến cuối quý này (Năm trước)
1	2	3	4	5		
1. Doanh thu bán hàng và cung cấp dịch vụ	01	TM8 VI.1	27,271,888,422	25,760,837,393	27,271,888,422	25,760,837,393
2. Các khoản giảm trừ doanh thu	02	TM8 VI.2	238,998,016	313,025,635	238,998,016	313,025,635
3. Doanh thu thuần về bán hàng và cung cấp dịch vụ (10=01- 02)	10		27,032,890,406	25,447,811,758	27,032,890,406	25,447,811,758
4. Giá vốn hàng bán	11	TM9 VI.3	21,390,478,716	21,060,255,549	21,390,478,716	21,060,255,549
5. Lợi nhuận gộp về bán hàng và cung cấp dịch vụ (20=10-11)	20		5,642,411,690	4,387,556,209	5,642,411,690	4,387,556,209
6. Doanh thu hoạt động tài chính	21	TM9 VI.4	177,703,220	2,097,796	177,703,220	2,097,796
7. Chi phí tài chính	22	TM9 VI.5	447,355,179	823,586,357	447,355,179	823,586,357
- Trong đó: Chi phí lãi vay	23		443,742,679	820,155,107	443,742,679	820,155,107
8. Chi phí bán hàng	25	TM9 VI.8a	377,785,247	247,553,004	377,785,247	247,553,004
9. Chi phí quản lý doanh nghiệp	26	TM9 VI.8b	2,215,381,631	1,625,438,062	2,215,381,631	1,625,438,062
10. Lợi nhuận thuần từ hoạt động kinh doanh {30=20+(21-22)-(25+26)}	30		2,779,592,853	1,693,076,582	2,779,592,853	1,693,076,582
11. Thu nhập khác	31	TM9 VI.6	17,558,733	90,200,000	17,558,733	90,200,000
12. Chi phí khác	32		17,284,005	500	17,284,005	500
13. Lợi nhuận khác (40=31-32)	40		274,728	90,199,500	274,728	90,199,500
14. Tổng lợi nhuận kế toán trước thuế (50=30+40)	50		2,779,867,581	1,783,276,082	2,779,867,581	1,783,276,082
15. Chi phí thuế TNDN hiện hành	51	TM9 VI.10	531,105,977	356,655,216	531,105,977	356,655,216
16. Chi phí thuế TNDN hoãn lại	52					
17. Lợi nhuận sau thuế thu nhập doanh nghiệp (60=50-51-52)	60		2,248,761,604	1,426,620,866	2,248,761,604	1,426,620,866
18. Lãi cơ bản trên cổ phiếu	70					
19. Lãi suy giảm trên cổ phiếu	71					


NGƯỜI LẬP

  
Hồ Chí Minh Như

KẾ TOÁN TRƯỞNG

  
Nguyễn Thị Anh Chi

TP. Hồ Chí Minh, ngày 16 tháng 04 năm 2020



Chái Nhã Ngôn

Ngày 22/12/2014 của Bộ Tài Chính)

**BÁO CÁO LƯU CHUYỂN TIỀN TỆ-CÔNG TY MẸ**  
 (Theo phương pháp gián tiếp) (\*)  
 QUÝ 1 2020

Từ ngày: 01-01-2020 đến 31-03-2020

Đơn vị tính: Đồng

Chỉ tiêu	Mã số in	Thuyết minh	Năm nay	Năm trước
<b>I. Lưu chuyển tiền từ hoạt động kinh doanh</b>			-	-
1. Lợi nhuận trước thuế	01		2,779,867,581	1,783,276,082
- Khấu hao TSCĐ và BĐSĐT	02		1,540,402,213	1,525,923,440
Các khoản dự phòng	03		-	-
- Lãi lỗ chênh lệch tỷ giá hối đoái do đánh giá lại các khoản mục tiền tệ có gốc ngoại tệ	04		-	-
- Lãi, lỗ từ hoạt động đầu tư	05		(176,803,220)	-
<i>Lãi tiền cho vay, tiền gửi</i>			-52,465,526	-
<i>Cổ tức và lợi nhuận được chia</i>			-124,337,694	-
- Chi phí lãi vay	06		443,742,679	820,155,107
- Các khoản điều chỉnh khác	07		-	-
3. Lợi nhuận từ hoạt động kinh doanh trước thay đổi vốn lưu động (8=1+2+3+4+5+6+7)	08		4,587,209,253	4,129,354,629
- Tăng, giảm các khoản phải thu	09		(2,583,624,978)	(1,733,108,038)
- Tăng, giảm hàng tồn kho	10		2,485,836,623	1,528,640,795
- Tăng, giảm các khoản phải trả (không kể lãi vay phải trả, thuế thu nhập doanh nghiệp phải nộp)	11		(1,714,887,740)	2,037,520,627
- Tăng, giảm chi phí trả trước	12		(33,653,484)	163,575,809
- Tăng, giảm chứng khoán kinh doanh	13		-	-
- Tiền lãi vay đã trả	14		(480,563,832)	(884,096,505)
- Thuế thu nhập doanh nghiệp đã nộp	15		(1,183,645,714)	(614,464,391)
- Tiền thu khác từ hoạt động kinh doanh	16		-	1,112,222,006
- Tiền chi khác cho hoạt động kinh doanh	17		-719,625,333	-132,820,766
Lưu chuyển tiền thuần từ hoạt động kinh doanh	20		357,044,795	5,606,824,166
<b>II. Lưu chuyển tiền từ hoạt động đầu tư</b>				
1. Tiền chi để mua sắm, xây dựng TSCĐ và các tài sản dài hạn khác	21		(1,047,727,273)	-
2. Tiền thu từ thanh lý, nhượng bán TSCĐ và các tài sản dài hạn khác	22		-	-



Chỉ tiêu	Mã số in	Thuyết minh	Năm nay	Năm trước
3. Tiền chi cho vay, mua các công cụ nợ của đơn vị khác	23		(5,800,000,000)	
4. Tiền thu hồi cho vay, bán lại các công cụ nợ của đơn vị khác	24		6,000,000,000	
5. Tiền chi đầu tư góp vốn vào đơn vị khác	25		-	
6. Tiền thu hồi đầu tư góp vốn vào đơn vị khác	26		-	
7. Tiền thu lãi cho vay, cổ tức và lợi nhuận được chia	27		52,465,526	2,097,796
Lưu chuyển tiền thuần từ hoạt động đầu tư	30		(795,261,747)	2,097,796
<b>III. Lưu chuyển tiền từ hoạt động tài chính</b>				
1. Tiền thu từ phát hành cổ phiếu, nhận vốn góp của chủ sở hữu	31		-	
2. Tiền trả lại vốn góp cho các chủ sở hữu, mua lại cổ phiếu của doanh nghiệp đã phát hành	32		-	
3. Tiền thu từ đi vay	33		1,626,897,100	3,075,070,295
4. Tiền trả nợ gốc vay	34		(2,877,876,800)	(15,690,703,498)
5. Tiền trả nợ gốc thuê tài chính	35		-	
6. Cổ tức, lợi nhuận đã trả cho chủ sở hữu	36		-	(36,800,000)
Lưu chuyển tiền thuần từ hoạt động tài chính	40		(1,250,979,700)	(12,646,433,203)
Lưu chuyển tiền thuần trong kỳ (50 = 20+30+40)	50		(1,689,196,652)	(7,037,511,241)
Tiền và tương đương tiền đầu kỳ	60		7,696,506,811	9,141,818,220
Ảnh hưởng của thay đổi tỷ giá hối đoái quy đổi ngoại tệ	61			
Tiền và tương đương tiền cuối kỳ (70 = 50+60+61)	70		6,007,310,159	2,103,806,979

TP. Hồ Chí Minh, ngày 17 tháng 04 năm 2020

NGƯỜI LẬP  
(Ký, họ tên)

KẾ TOÁN TRƯỞNG  
(Ký, họ tên)

TỔNG GIÁM ĐỐC  
(Ký, họ tên)



Nguyễn Thị Anh Chi



Nguyễn Thị Anh Chi



Châu Nhã Ngôn

## **BẢN THUYẾT MINH BÁO CÁO TÀI CHÍNH - CTY MẸ**

*kết thúc ngày 31 tháng 03 năm 2020*

### **I- Đặc điểm hoạt động của doanh nghiệp**

- 1- Hình thức sở hữu vốn : Công Ty Cổ phần
- 2- Lĩnh vực kinh doanh : sản xuất công nghiệp , kinh doanh thương mại dược phẩm
- 3- Ngành nghề kinh doanh : sản xuất và kinh doanh thuốc chữa bệnh; dụng cụ y tế; xuất nhập khẩu trực tiếp các ngành trên. Sản xuất, mua bán trà. Mua bán mỹ phẩm.
- 4- Chu kỳ sản xuất, kinh doanh thông thường.
- 5- Đặc điểm hoạt động của doanh nghiệp trong năm tài chính có ảnh hưởng đến báo cáo tài chính
6. Cấu trúc doanh nghiệp
  - Danh sách các công ty con: Công ty TNHH Usar Việt Nam
  - Danh sách các công ty liên doanh, liên kết:
  - Danh sách các đơn vị trực thuộc không có tư cách pháp nhân hạch toán phụ thuộc:
7. Tuyên bố về khả năng so sánh thông tin trên Báo cáo tài chính : các số liệu trình bày trong báo cáo tài chính cho kỳ kế toán kết thúc ngày 31 tháng 03 năm 2020 so sánh được với số liệu tương ứng của kỳ trước

### **II- Kỳ kế toán , đơn vị tiền tệ sử dụng trong kỳ kế toán**

- 1- Kỳ kế toán năm : bắt đầu từ 01/01 kết thúc ngày 31/12
- 2- Đơn vị tiền tệ sử dụng trong kỳ kế toán : Đồng Việt Nam

### **III- Chuẩn mực kế toán áp dụng**

- 1- Chuẩn mực kế toán áp dụng : theo thông tư 200/2014/TT-BTC ngày 22/12/2014
- 2- Tuyên bố về việc tuân thủ chuẩn mực kế toán và chế độ kế toán : Báo cáo tài chính được lập và trình bày theo Chuẩn mực và chế độ kế toán Việt Nam hiện hành .

### **IV- Các chính sách kế toán áp dụng**

1. Nguyên tắc chuyển đổi Báo cáo tài chính lập bằng ngoại tệ sang Đồng Việt Nam
2. Các loại tỷ giá hối đoái áp dụng trong kế toán.
3. Nguyên tắc xác định lãi suất thực tế (lãi suất hiệu lực) dùng để chiết khấu dòng tiền.
- 4- Nguyên tắc ghi nhận tiền và các khoản tương đương tiền
5. Nguyên tắc kế toán các khoản đầu tư tài chính
  - a) Chứng khoán kinh doanh;
  - b) Các khoản đầu tư nắm giữ đến ngày đáo hạn;
  - c) Các khoản cho vay;
  - d) Đầu tư vào công ty con; công ty liên doanh, liên kết;
  - đ) Đầu tư vào công cụ vốn của đơn vị khác;
  - e) Các phương pháp kế toán đối với các giao dịch khác liên quan đến đầu tư tài chính.
6. Nguyên tắc kế toán nợ phải thu
- 7- Nguyên tắc ghi nhận hàng tồn kho
  - Nguyên tắc ghi nhận hàng tồn kho: theo giá gốc
  - Phương pháp tính giá trị hàng tồn kho: : Bình quân
  - Phương pháp hạch toán hàng tồn kho: : kê khai thường xuyên
  - Phương pháp lập dự phòng giảm giá hàng tồn kho:
8. Nguyên tắc ghi nhận và khấu hao TSCĐ và bất động sản đầu tư: theo nguyên giá
  - Nguyên tắc ghi nhận TSCĐ (hữu hình, vô hình, thuê tài chính) : theo nguyên giá



- Phương pháp khấu hao TSCĐ (hữu hình, vô hình, thuê tài chính): Khấu hao đường thẳng
- 09. Nguyên tắc kế toán chi phí trả trước.
- 10- Nguyên tắc kế toán nợ phải trả.
- 11. Nguyên tắc ghi nhận vay và nợ phải trả thuê tài chính.
- 12- Nguyên tắc ghi nhận lãi vay và chi phí đi vay
  - Nguyên tắc ghi nhận chi phí lãi vay : ghi nhận vào chi phí sản xuất của năm tài chính hiện hành
- 13. Nguyên tắc ghi nhận chi phí phải trả
- 14- Nguyên tắc và phương pháp ghi nhận các khoản dự phòng phải trả
- 15- Nguyên tắc ghi nhận vốn chủ sở hữu:
  - Nguyên tắc ghi nhận vốn đầu tư của chủ sở hữu, thặng dư vốn cổ phần, vốn khác của chủ sở hữu theo số vốn thực góp của chủ sở hữu, số chênh lệch giữa giá thực tế phát hành và mệnh giá cổ phiếu.
  - Nguyên tắc ghi nhận chênh lệch đánh giá lại tài sản
  - Nguyên tắc ghi nhận chênh lệch tỷ giá
  - Nguyên tắc ghi nhận lợi nhuận chưa phân phối : số lợi nhuận từ hoạt động của DN.
- 16. Nguyên tắc và phương pháp ghi nhận doanh thu:
  - Doanh thu bán hàng theo Chuẩn mực kế toán số 14.
  - Doanh thu cung cấp dịch vụ theo Chuẩn mực kế toán số 14
  - Doanh thu hoạt động tài chính theo Chuẩn mực kế toán số 14
  - Doanh thu hợp đồng xây dựng
- 17. Nguyên tắc kế toán các khoản giảm trừ doanh thu
- 18. Nguyên tắc kế toán giá vốn hàng bán.
- 19. Nguyên tắc và phương pháp ghi nhận chi phí tài chính : tổng chi phí phát sinh trong kỳ
- 20. Nguyên tắc kế toán chi phí bán hàng, chi phí quản lý doanh nghiệp.
- 21- Nguyên tắc và phương pháp ghi nhận chi phí thuế TNDN hiện hành, chi phí thuế thu nhập doanh nghiệp hoãn lại : chi phí TTN được xác định trên cơ sở thu nhập chịu thuế
- 21. Các nguyên tắc và phương pháp kế toán khác

**V- Thông tin bổ sung cho các khoản mục trình bày trong bảng CĐKT**

	(ĐVT : đồng VN)	
<b>01- Tiền</b>	Cuối năm	Đầu năm
- Tiền mặt	18,242,049	74,623,653
- Tiền gửi ngân hàng	1,689,068,110	4,121,883,158
- Tiền đang chuyển	0	0
- Tiền gửi có kỳ hạn: <= 3 tháng	4,300,000,000	3,500,000,000
- Các khoản đầu tư khác nắm giữ đến ngày đáo hạn: <= 3 tháng	0	
<b>Cộng</b>	<b>6,007,310,159</b>	<b>7,696,506,811</b>



**02-Các khoản đầu tư tài chính**

	Cuối năm		Đầu năm	
	Giá gốc	Giá trị hợp lý	Giá gốc	Giá trị hợp lý
a) Chứng khoán kinh doanh	-	-	-	-
- Tổng giá trị cổ phiếu;				
(chi tiết từng loại cổ phiếu chiếm từ				
- Các khoản đầu tư khác;				
- Lý do thay đổi với từng khoản đầu				
+ Về số lượng				
+ Về giá trị				
	Giá gốc	Giá trị ghi sổ	Giá gốc	Giá trị ghi sổ
b) Đầu tư nắm giữ đến ngày đáo hạn				
b1) Ngắn hạn	3,500,000,000	3,500,000,000	4,500,000,000	4,500,000,000
- Tiền gửi có kỳ hạn	3,500,000,000	3,500,000,000	4,500,000,000	4,500,000,000
- Các khoản đầu tư khác	-	-	-	-
b2) Dài hạn	-	-	-	-
- Tiền gửi có kỳ hạn	-	-	-	-
- Các khoản đầu tư khác	-	-	-	-
	Giá gốc	Giá trị hợp lý	Giá gốc	Giá trị hợp lý
c) Đầu tư góp vốn vào đơn vị khác				
- Đầu tư vào công ty con	2,000,000,000	2,000,000,000	2,000,000,000	2,000,000,000
- Đầu tư vào công ty liên doanh, liên				
- Đầu tư vào đơn vị khác;				

**3. Phải thu của khách hàng**

	Cuối kỳ 31/03/2020	Đầu năm 01/01/2020
a) Phải thu của khách hàng ngắn hạn	14,864,292,088	12,363,448,550
- Chi tiết các khoản phải thu của khách hàng chiếm từ 10% trở lên		
- Các khoản phải thu khách hàng khác		
b) Phải thu của khách hàng dài hạn (tương tự ngắn hạn)	-	-
c) Phải thu của khách hàng là các bên liên quan (chi tiết từng đối tượng)		
<b>Cộng</b>	<b>14,864,292,088</b>	<b>12,363,448,550</b>

**4. Phải thu khác**

	Cuối kỳ (31/03/2020)		Đầu năm 01/01/2020	
	Giá trị	Dự phòng	Giá trị	Dự phòng
a) Ngắn hạn				
- Vốn CH 8	-	-	-	-
- Phí thực hiện CK				
- Doanh thu chuyển quyền thuê gian hàng				
- Trích trước lãi tiền gửi				
- Thu lại bảo hiểm xã hội				
- Tạm ứng	295,809,600		285,559,850	
- Cầm cố, thế chấp, ký quỹ, ký cược	419,600		419,600	
- Phải thu ngắn hạn khác	176,142,787		134,150,937	
<b>Cộng</b>	<b>472,371,987</b>		<b>420,130,387</b>	
	Giá trị	Dự phòng	Giá trị	Dự phòng
b) Dài hạn				
Phải thu về cổ phần hóa	-	-	-	-
- Phải thu về cổ tức lợi nhuận được chia;	-	-	-	-

- Phải thu người lao động;	-	-
- Ký cược, ký quỹ;	16,000,000	16,000,000
- Cho mượn; tạm ứng	-	-
- Các khoản chi hộ;	-	-
- Phải thu khác	-	-
<b>Cộng</b>	<b>16,000,000</b>	<b>16,000,000</b>

**5. Nợ xấu**

Cuối kỳ (31/03/2020)

Đầu năm 01/01/2020

Giá gốc

Giá trị có thể thu hồi

Giá gốc

Giá trị có thể thu hồi

- Tổng giá trị các khoản phải thu, cho và quá hạn thanh toán, hoặc chưa quá hạn nhưng khó có khả năng thu hồi
- Thông tin về Các khoản tiền phạt, phải thu về lãi trả chậm... phát sinh từ các khoản nợ quá hạn nhưng không được ghi nhận doanh thu;
- Khả năng thu hồi nợ phải thu quá hạn.

**Cộng**

Cuối kỳ (31/03/2020)

Đầu năm 01/01/2020

Giá gốc

Dự phòng

Giá gốc

Dự phòng

**06- Hàng tồn kho**

- Hàng mua đang đi trên đường	-	-
- Nguyên liệu, vật liệu	20,499,654,831	19,863,535,139
- Công cụ, dụng cụ	-	-
- Chi phí SX, KD dở dang	4,440,118,867	3,630,736,117
- Thành phẩm	6,850,839,224	10,790,128,289
- Hàng hóa	7,950,000	-
- Hàng gửi đi bán	-	-
- Hàng hóa kho bảo thuế	-	-
- Dự phòng giá trị hàng tồn kho ứ đọng, kém, mất phẩm chất không có khả năng tiêu thụ tại thời điểm	(1,008,612,716)	(1,008,612,716)
<b>Cộng</b>	<b>30,789,950,206</b>	<b>33,275,786,829</b>

Cuối năm (31/03/2020)

Đầu năm (01/01/2020)

Giá gốc

Giá trị có thể thu hồi

Giá gốc

Giá trị có thể thu hồi

**7. Tài sản dở dang dài hạn**

a) Chi phí sản xuất, kinh doanh dở dang dài hạn

**Cộng**

b) Xây dựng cơ bản dở dang

- Mua sắm;
- XD CB;
- Sửa chữa

**Cộng**

**8. Tăng, giảm tài sản cố định hữu hình:**

Khoản mục	Nhà cửa vật kiến trúc	Máy móc thiết bị	Phương tiện vận tải truyền dẫn	Dụng cụ quản lý	TSCĐ hữu hình khác	Tổng cộng
<b>I. Nguyên giá TSCĐ hữu hình</b>						
Số dư đầu năm	67,555,954,436	35,891,609,963	1,730,930,101	156,500,000	367,008,165	<b>105,702,002,665</b>
-Mua trong năm	0	1,047,727,273	0	0	0	1,047,727,273
-Đầu tư XD/CB hoàn thành						
-Tặng khác						
-Chuyển sang BĐS đầu tư						
-Thanh lý, nhượng bán						
-Giảm khác	0	0	0	0	0	0
Số dư cuối năm	67,555,954,436	36,939,337,236	1,730,930,101	156,500,000	367,008,165	<b>106,749,729,938</b>
<b>II. Giá trị hao mòn lũy kế</b>						
Số dư đầu năm	10,098,561,745	20,877,648,639	1,241,255,877	105,222,218	252,027,036	<b>32,574,715,515</b>
-Khấu hao trong năm	445,170,554	860,545,240	39,608,712	8,916,666	11,991,046	<b>1,366,232,218</b>
-Tặng khác						
-Chuyển sang bất động sản đầu tư						
-Thanh lý, nhượng bán						
-Giảm khác	0	0	0	0	0	0
Số dư cuối năm	10,543,732,299	21,738,193,879	1,280,864,589	114,138,884	264,018,082	<b>33,940,947,733</b>
<b>III. Giá trị còn lại của TSCĐ hữu hình</b>						
-Tại ngày đầu năm	57,457,392,691	15,013,961,324	489,674,224	51,277,782	114,981,129	<b>73,127,287,150</b>
-Tại ngày cuối năm	57,012,222,137	15,201,143,357	450,065,512	42,361,116	102,990,083	<b>72,808,782,205</b>

9. Tăng, giảm tài sản cố định thuế tài chính:

Khoản mục	Nhà cửa vật kiến trúc	Máy móc thiết bị	Phương tiện vận tải truyền dẫn	Dụng cụ quản lý	TSCĐ hữu hình khác	Tổng cộng
<b>Nguyên giá TSCĐ cho thuế TC</b>						
Số dư đầu năm	0	0	0	0	0	0
-Thuế tài chính trong năm						
-Mua lại TSCĐ thuế TC						
-Tặng khác						
-Trả lại TSCĐ thuế TC						
-Giảm khác						
Số dư cuối năm	0	0	0	0	0	0
<b>Giá trị hao mòn lũy kế</b>						
Số dư đầu năm	0	0	0	0	0	0
-Khấu hao trong năm						
-Mua lại TSCĐ thuế TC						
-Tặng khác						
-Trả lại TSCĐ thuế TC						
-Giảm khác						
Số dư cuối năm	0	0	0	0	0	0
<b>Giá trị còn lại của TSCĐ thuế TC</b>						
-Tại ngày đầu năm	0	0	0	0	0	0
-Tại ngày cuối năm	0	0	0	0	0	0



11- Tăng, Giảm bất động sản đầu tư:

Khoản mục	Số đầu năm	Tăng trong năm	Giảm trong năm	Số cuối năm
<b>Nguyên Giá bất động sản đầu tư</b>	-	-	-	-
-Quyền sử dụng đất	-	-	-	-
-Nhà	-	-	-	-
-Nhà và quyền sử dụng đất	-	-	-	-
-Cơ sở hạ tầng	-	-	-	-
<b>Giá trị hao mòn lũy kế</b>	-	-	-	-
-Quyền sử dụng đất	-	-	-	-
-Nhà	-	-	-	-
-Nhà và quyền sử dụng đất	-	-	-	-
-Cơ sở hạ tầng	-	-	-	-
<b>Giá trị còn lại của bất động sản đầu tư</b>	-	-	-	-
-Quyền sử dụng đất	-	-	-	-
-Nhà	-	-	-	-
-Nhà và quyền sử dụng đất	-	-	-	-
-Cơ sở hạ tầng	-	-	-	-

\* Thuyết minh số liệu và Giải trình khác:

**12. Chi phí trả trước**

Cuối năm (31/03/2020)

Đầu năm 01/01/2020

a) Ngắn hạn

Chi phí trả trước về thuê hoạt động TS

-

-

Công cụ, dụng cụ xuất dùng

36,830,758

62,665,758

Chi phí đi vay

-

-

Chi phí thành lập doanh nghiệp

-

-

Chi phí mua bảo hiểm

77,159,264

123,454,820

Chi phí trả trước ngắn hạn khác

153,211,001

82,454,002

**267,201,023**

**268,574,580**

b) Dài hạn

Chi phí trả trước về thuê hoạt động TSCĐ

-

-

Công cụ, dụng cụ xuất dùng

373,274,701

191,626,649

Chi phí đi vay

-

-

Chi phí thành lập doanh nghiệp

-

-

Chi phí mua bảo hiểm

-

-

Chi phí trả trước dài hạn khác

310,364,580

456,985,591

**Cộng**

**683,639,281**

**648,612,240**

**14- Vay và nợ thuế tài chính**

	Cuối kỳ 31/03/2020		Trong kỳ		Đầu Kỳ 01/01/2020	
	Giá trị	Số có khả năng trả nợ	Tăng	Giảm	Giá trị	Số có khả năng trả nợ
a) -Vay ngắn hạn	3,451,820,300	3,451,820,300	1,626,897,100	2,877,876,800	4,702,800,000	4,702,800,000
Vay ngắn hạn	854,920,300	854,920,300	1,626,897,100	771,976,800	0	0
Vay dài hạn tới hạn trả	2,596,900,000	2,596,900,000	0	2,105,900,000	4,702,800,000	4,702,800,000
<b>Cộng</b>	<b>3,451,820,300</b>	<b>3,451,820,300</b>	<b>1,626,897,100</b>	<b>2,877,876,800</b>	<b>4,702,800,000</b>	<b>4,702,800,000</b>
b) -Vay dài hạn	13,332,050,285	13,332,050,285	0	0	13,332,050,285	13,332,050,285
<b>Cộng</b>	<b>13,332,050,285</b>	<b>13,332,050,285</b>	<b>0</b>	<b>0</b>	<b>13,332,050,285</b>	<b>13,332,050,285</b>

**15. Phải trả người bán**

	Cuối kỳ 31/03/2020		Đầu kỳ 01/01/2020	
	Giá trị	Số có khả năng trả nợ	Giá trị	Số có khả năng trả nợ
a) Các khoản phải trả người bán ngắn hạn	16,287,889,330	16,287,889,330	20,306,071,268	20,306,071,268
- Chi tiết cho từng đối tượng chiếm từ 10% trở lên trên tổng số phải trả;				

- Phải trả cho các đối tượng khác

b) Các khoản phải trả người bán dài hạn

	0	0	0	0
<b>Cộng</b>	<b>16,287,889,330</b>	<b>16,287,889,330</b>	<b>20,306,071,268</b>	<b>20,306,071,268</b>

**16- Thuế và các khoản phải nộp Nhà nước**

	Cuối kỳ 31/03/2020		Đã nộp trong năm		Đầu kỳ 01/01/2020	
	Giá trị	Phải nộp trong năm	Đã nộp trong năm	Phải nộp trong năm	Giá trị	Số có khả năng trả nợ
<b>Phải nộp</b>						
-Thuế Giá trị Giá tăng	146,907,442	2,181,570,111	2,402,809,960	368,147,291	0	0
-Thuế tiêu thụ đặc biệt	0	0	0	0	0	0
-Thuế xuất, nhập khẩu	0	29,484,375	29,484,375	0	0	0
-Thuế thu nhập doanh nghiệp	531,105,977	531,105,977	1,183,645,714	1,183,645,714		

-Thuế thu nhập cá nhân	96,765,519	96,765,519	20,353,394	20,353,394
-Thuế tài nguyên	0	0	0	0
-Thuế nhà đất và tiền thuế đất	0	2,459,297	2,459,297	0
- Thuế bảo vệ môi trường và các loại thuế khác	0	5,000,000	5,000,000	0
-Các khoản phí, lệ phí và các khoản phải nộp khác	-	-	-	-
<b>Cộng</b>	<b>774,778,938</b>	<b>2,846,385,279</b>	<b>3,643,752,740</b>	<b>1,572,146,399</b>

### 17- Chi phí phải trả

a) Ngân hạn	-	-	48,277,793	
Chi phí phải trả:lãi vay	-	-	36,821,153	
Trích trước CP tiền lương trong thời gian nghỉ	-	-	-	
Chi phí trong thời gian ngừng kinh doanh	-	-	-	
Chi phí trích trước tạm tính giá vốn hàng hóa, thành phẩm BĐS đã bán	-	-	-	
Chi phí phải trả khác	-	-	11,456,640	
b) Dài hạn	-	-	-	
Chi phí phải trả:lãi vay	-	-	-	
Chi phí trong thời gian ngừng kinh doanh	-	-	-	
Chi phí phải trả khác	-	-	-	
<b>Cộng</b>	<b>0</b>	<b>0</b>	<b>48,277,793</b>	

Cuối kỳ 31/03/2020 Đầu kỳ 01/01/2020

### 19- Phải trả khác

a) Ngân hạn	-	-	-	
Tài sản thừa chờ giải quyết	-	-	-	
Kinh phí công đoàn	156,376,775	156,376,775	174,635,700	
Bảo hiểm xã hội	-	-	-	
Bảo hiểm y tế	-	-	-	
Phải trả về cổ phần hóa: ngắn hạn	-	-	-	
Bảo hiểm thất nghiệp	-	-	-	
Phải trả ngắn hạn khác (33881)	35,000,000	35,000,000	35,000,000	
Phải trả ngắn hạn khác (13881)	-	-	-	
Phải trả cổ tức	221,433,286	221,433,286	221,433,286	
<b>Cộng</b>	<b>412,810,061</b>	<b>412,810,061</b>	<b>431,068,986</b>	
b) Dài hạn	-	-	-	
Phải trả về cổ phần hóa: dài hạn	-	-	-	

Cuối kỳ 31/03/2020 Đầu kỳ 01/01/2020



Phải trả ký quỹ, ký cược (3441)  
Phải trả dài hạn khác (13882)  
Nhận ký quỹ, ký cược: dài hạn  
**Cộng**

233,000,000      233,000,000  
-                      -  
-                      -  
**233,000,000      233,000,000**

**20- Vốn chủ sở hữu**

**a- Bảng đối chiếu biến động của vốn chủ sở hữu**

	Vốn góp của chủ sở hữu	Thặng dư vốn cổ phần	Vốn khác	Quỹ đầu tư phát triển	LN sau thuế chưa phân phối	Nguồn vốn đầu tư XD CB	Cộng
A	1	2	3	4	7.0	8	9
<b>Số dư đầu năm trước 01/01/2019</b>	<b>80,000,000,000</b>	<b>2,205,500,000</b>	<b>0</b>	<b>4,756,163,904</b>	<b>8,508,186,093</b>	<b>0</b>	<b>95,469,849,997</b>
-Tăng vốn trong năm trước	7,999,910,000				-7,999,910,000		-
-Lãi trong năm trước					12,337,544,236		12,337,544,236
-Tặng khác							-
- Trích quỹ đầu tư phát triển				1,233,754,424	-1,233,754,424		-
- Trích quỹ khen thưởng phúc lợi					-1,233,754,424		(1,233,754,424)
-Lỗi trong năm trước							-
-Giảm khác							-
Chia cổ tức							-
Sử dụng quỹ							-
<b>Số dư cuối năm trước 31/12/2019</b>	<b>87,999,910,000</b>	<b>2,205,500,000</b>	<b>0</b>	<b>5,989,918,328</b>	<b>10,378,311,481</b>	<b>0</b>	<b>106,573,639,809</b>
<b>Số dư đầu năm nay 01/01/2020</b>	<b>87,999,910,000</b>	<b>2,205,500,000</b>	<b>0</b>	<b>5,989,918,328</b>	<b>10,378,311,481</b>	<b>0</b>	<b>106,573,639,809</b>
-Tăng vốn trong năm nay							0
-Lãi trong năm nay					2,248,761,604		2,248,761,604
-Tặng khác							-
Trích quỹ đầu tư phát triển			0	112,438,080	(112,438,080)		-
Trích quỹ khen thưởng phúc lợi					(224,876,160)		(224,876,160)
-Lỗi trong năm nay							-
-Giảm khác		0	0	0	-		-
- Giám theo điều chỉnh của kiểm toán							-
bán niên 2020							-
-Chia cổ tức							-
<b>Số dư cuối năm 31/03/2020</b>	<b>87,999,910,000</b>	<b>2,205,500,000</b>	<b>0</b>	<b>6,102,356,408</b>	<b>12,289,758,845</b>	<b>0</b>	<b>108,597,525,253</b>

b- Chi tiết vốn góp của chủ sở hữu cuối năm

- Vốn góp của Nhà nước

87,999,910,000

**Cộng**

87,999,910,000

- Vốn góp của các đối tượng khác

-

87,999,910,000

c- Các giao dịch về vốn với các chủ sở hữu và phân phối cổ tức, chia lợi nhuận	Cuối kỳ 31/03/2020	Đầu kỳ 01/01/2020
- Vốn đầu tư của chủ sở hữu		
+ Vốn góp đầu năm		87,999,910,000
+ Vốn góp tăng trong năm	0	
+ Vốn góp Giảm trong năm	0	0
+ Vốn góp cuối năm	87,999,910,000	
- Cổ tức, lợi nhuận đã chia		
d- Cổ tức		
- Cổ tức đã công bố sau ngày kết thúc kỳ kế toán năm:		
+ Cổ tức đã công bố trên cổ phiếu phổ thông:		
+ Cổ tức đã công bố trên cổ phiếu ưu đãi:		
- Cổ tức của cổ phiếu ưu đãi lũy kế chưa được ghi nhận:		
đ- Cổ phiếu	Cuối kỳ 31/03/2020	Đầu kỳ 01/01/2020
- Số lượng cổ phiếu đăng ký phát hành	8,799,991	8,799,991
- Số lượng cổ phiếu đã bán ra công chúng		
+ Cổ phiếu phổ thông	8,799,991	8,799,991
+ Cổ phiếu ưu đãi	.....	.....
- Số lượng cổ phiếu được mua lại	.....	.....
+ Cổ phiếu phổ thông	.....	.....
+ Cổ phiếu ưu đãi	.....	.....
- Số lượng cổ phiếu đã lưu hành		
+ Cổ phiếu phổ thông	8,799,991	8,799,991
+ Cổ phiếu ưu đãi	.....	.....
* Mệnh Giá cổ phiếu đang lưu hành	10,000	10,000
e- Các quỹ của doanh nghiệp:	Cuối kỳ 31/03/2020	Đầu kỳ 01/01/2020
- Quỹ đầu tư phát triển	6,102,356,408	5,989,918,328
- Quỹ khen thưởng phúc lợi	609,866,043	1,104,615,216
		.....
g- Thu nhập và chi phí, lãi hoặc lỗ được ghi nhận trực tiếp vào Vốn chủ sở hữu theo qui định của các chuẩn mực kế toán cụ thể.		
-		
-		
-		

21- Nguồn kinh phí	Năm nay	Đầu năm
- Nguồn kinh phí được cấp trong năm	.....	.....
- Chi sự nghiệp	0	0
- Nguồn kinh phí còn lại cuối năm	0	0

**VI- Thông tin bổ sung cho các khoản mục trình bày trong**

**Báo cáo kết quả hoạt động kinh doanh**

(Đơn vị tính: đồng VN )

Quý 1/2020

Quý 1/2019

**1- Tổng doanh thu bán hàng và cung cấp dịch vụ (Mã số 01)**

Trong đó:

- Doanh thu bán hàng hóa	0	
- Doanh thu bán thành phẩm	27,271,888,422	25,760,837,393
- Doanh thu cung cấp dịch vụ		
- Doanh thu hợp đồng xây dựng (Đối với doanh nghiệp có hoạt động xây lắp)		
<b>Cộng</b>	<b>27,271,888,422</b>	<b>25,760,837,393</b>

**2- Các khoản Giảm trừ doanh thu (Mã số 02)**

Trong đó:

- Chiết khấu thương mại	0	183,950
- Giảm Giá hàng bán	0	0
- Hàng bán bị trả lại	238,998,016	312,841,685
<b>Cộng</b>	<b>238,998,016</b>	<b>313,025,635</b>

<b>3- Giá vốn hàng bán (Mã số 11)</b>	Quý 1/2020	Quý 1/2019
<b>Cộng</b>	<b>21,390,478,716</b>	<b>21,060,255,549</b>
<b>4- Doanh thu hoạt động tài chính (Mã số 21)</b>	Quý 1/2020	Quý 1/2019
Lãi tiền cho vay, tiền gửi	52,465,526	2,097,796
Chênh lệch lãi tỷ giá phát sinh trong kỳ	900,000	
Cổ tức và lợi nhuận được chia	124,337,694	
Lãi do bán các loại chứng khoán	0	
Lãi bán ngoại tệ	0	
Lãi bán hàng trả chậm	0	
Chiết khấu thanh toán được hưởng	0	-
Lãi chênh lệch tỷ giá do đánh giá lại	0	-
<b>Cộng</b>	<b>177,703,220</b>	<b>2,097,796</b>
<b>5- Chi phí tài chính (Mã số 22)</b>	Quý 1/2020	Quý 1/2019
Chênh lệch Tỷ Giá Phát Sinh Trong Kỳ	3,612,500	3,431,250
Lỗ chênh lệch tỷ giá do đánh giá lại	0	-
Lỗ do bán các loại chứng khoán	0	-
Chiết khấu thanh toán cho người mua	0	-
Lãi mua hàng trả chậm	0	-
Dự phòng giảm giá chứng khoán kinh doanh và tổn thất đầu	0	-
Chi phí tài chính khác	0	-
Chi phí lãi vay	443,742,679	820,155,107
<b>Cộng</b>	<b>447,355,179</b>	<b>823,586,357</b>
<b>6-Thu nhập khác</b>	Quý 1/2020	Quý 1/2019
Thu nhập khác: được thưởng, bồi thường	61	-
Thu nhập khác: thanh lý, nhượng bán TSCĐ	17,558,672	-
Lãi do đánh giá lại tài sản	0	-
Thuế được giảm	0	-
Thu nhập khác	0	90,200,000
<b>Cộng</b>	<b>17,558,733</b>	<b>90,200,000</b>
<b>7- Chi phí khác</b>	Quý 1/2020	Quý 1/2019
Chi phí khác: bồi thường, bị phạt và CP khác	44,264	-
Chi phí khác: thanh lý, nhượng bán TSCĐ	17,239,739	-
Lỗ do đánh giá lại tài sản;	0	-
Chi phí khác	2	500
Chi phí khác(KHL)	0	-
<b>Cộng</b>	<b>17,284,005</b>	<b>500</b>
<b>8-Chi phí bán hàng và chi phí quản lý doanh nghiệp</b>	Năm nay	Năm trước
a) Các khoản chi phí bán hàng phát sinh trong kỳ	<b>377,785,247</b>	<b>247,553,004</b>

b) Các khoản chi phí quản lý doanh nghiệp phát sinh trong **2,215,381,631** **1,625,438,062**

- c) Các khoản ghi Giảm chi phí bán hàng và chi phí QLDN
- Hoàn nhập dự phòng bảo hiểm sản phẩm, hàng hóa
  - Hoàn nhập dự phòng cơ cấu, dự phòng khác;
  - Các khoản ghi giảm khác

**9- Chi phí sản xuất, kinh doanh theo yếu tố**

	Năm nay...	Năm trước ...
- Chi phí nguyên liệu, vật liệu	13,483,845,088	15,606,121,355
- Chi phí nhân công	2,894,245,868	3,306,473,399
- Chi phí khấu hao tài sản cố định	1,473,314,661	1,446,442,495
- Chi phí dịch vụ mua ngoài	385,631,224	256,810,491
- Chi phí khác bằng tiền	69,888,326	604,338,508
<b>Cộng</b>	<b>18,306,925,167</b>	<b>21,220,186,248</b>

<b>10- Chi phí thuế thu nhập doanh nghiệp hiện hành</b> (Mã số 51)	Quý 1/2020	Quý 1/2019
- Chi phí thuế thu nhập doanh nghiệp tính trên thu nhập chịu thuế năm hiện hành	<b>531,105,977</b>	<b>356,655,216</b>
- Điều chỉnh chi phí thuế thu nhập doanh nghiệp của các năm trước vào chi phí thuế thu nhập hiện hành năm nay		
- Tổng chi phí thuế thu nhập doanh nghiệp hiện hành	<b>531,105,977</b>	<b>356,655,216</b>
<b>11- Chi phí thuế thu nhập doanh nghiệp hoãn lại</b> (Mã số 52)	Quý 1/2020	Quý 1/2019
- Chi phí thuế thu nhập doanh nghiệp hoãn lại phát sinh từ các khoản chênh lệch tạm thời phải chịu thuế	<b>0</b>	.....
- Chi phí thuế thu nhập doanh nghiệp hoãn lại phát sinh từ việc hoàn nhập tài sản thuế thu nhập hoãn lại	.....	.....
- Thu nhập thuế thu nhập doanh nghiệp hoãn lại phát sinh từ các khoản chênh lệch tạm thời được khấu trừ	.....	.....
- Thu nhập thuế thu nhập doanh nghiệp hoãn lại phát sinh từ các khoản lỗ tính thuế và ưu đãi thuế chưa sử dụng	.....	.....
- Thu nhập thuế thu nhập doanh nghiệp hoãn lại phát sinh từ việc hoàn nhập thuế thu nhập hoãn lại phải trả	.....	.....
- Tổng chi phí thuế thu nhập doanh nghiệp hoãn lại	.....	.....
	<b>0</b>	<b>0</b>

**VII- Thông tin bổ sung cho các khoản mục trình bày trong Báo cáo lưu chuyển tiền tệ**

(Đơn vị tính: đồng VN)

1. Các giao dịch không bằng tiền ảnh hưởng đến báo cáo lưu chuyển tiền tệ trong tương lai Mua tài sản bằng cách nhận các khoản nợ liên quan trực tiếp hoặc thông qua nghiệp vụ cho thu tài chính; -Mua doanh nghiệp thông qua phát hành cổ phiếu; -Chuyển nợ thanh vốn chủ sở hữu - Các giao dịch phi tiền tệ khác	Năm nay .....	Năm trước .
2. Các khoản tiền do doanh nghiệp nắm giữ nhưng không được sử dụng	Năm nay .....	Năm trước .....
3. Số tiền đi vay thực thu trong kỳ:	Quý 1/2020	Quý 1/2019
- Tiền thu từ đi vay theo kế ước thông thường;	1,626,897,100	3,075,070,295
- Tiền thu từ phát hành trái phiếu thường		
- Tiền thu từ phát hành trái phiếu chuyển đổi;		
- Tiền thu từ phát hành cổ phiếu ưu đãi		
- Tiền thu từ đi vay dưới hình thức khác		
Cộng	<b>1,626,897,100</b>	<b>3,075,070,295</b>
4. Số tiền thực trả gốc vay trong kỳ:	Năm nay ....	Năm trước ...
- Tiền trả nợ gốc vay theo kế ước thông thường	2,877,876,800	15,690,703,498
- Tiền trả nợ vay dưới hình thức khác		
Cộng	<b>2,877,876,800</b>	<b>15,690,703,498</b>

**VIII- Những thông tin khác**

- 1- Những khoản nợ tiềm tàng, khoản cam kết và những thông tin tài chính khác:
- 2- Những sự kiện phát sinh sau ngày kết thúc kỳ kế toán năm:


- 3- Thông tin về các bên liên quan:
- 4- Trình bày tài sản, doanh thu, kết quả kinh doanh theo bộ phận (theo lĩnh vực kinh doanh hoặc khu vực địa lý) theo quy định của Chuẩn mực kế toán số 28 "Báo cáo bộ phận":
- 5- Thông tin so sánh (những thay đổi về thông tin trong báo cáo tài chính của các niên độ kế toán trước):
- 6- Thông tin về hoạt động liên tục:

Người lập biểu




*Nguyễn Quỳnh Như*

Kế toán trưởng



*Nguyễn Thị Anh Chi*

TP. Hồ Chí Minh, ngày 15 tháng 04 năm 2020  
TỔNG GIÁM ĐỐC



*Lê Hải Nhã Ngôn*

