

BỘ CÔNG THƯƠNG  
TỔNG CÔNG TY MÁY VÀ THIẾT BỊ CÔNG NGHIỆP - CTCP  
Địa chỉ: Số 7A Mạc Thị Bưởi, P. Vĩnh Tuy, Q. Hai Bà Trưng, TP. Hà Nội  
Mã số thuế: 0100101379

\*\*\*\*\*

# BÁO CÁO TÀI CHÍNH HỢP NHẤT *Quý 1 năm 2020*

Gồm các biểu:

- |                                  |                       |
|----------------------------------|-----------------------|
| 1. Bảng cân đối kế toán          | (Mẫu số B01a - DN/HN) |
| 2. Bảng kết quả kinh doanh       | (Mẫu số B02a - DN/HN) |
| 3. Báo cáo lưu chuyển tiền tệ    | (Mẫu số B03a - DN/HN) |
| 4. Thuyết minh báo cáo tài chính | (Mẫu số B09a - DN/HN) |

Hà Nội, tháng 04 năm 2020



**MỤC LỤC**

	<b>Trang</b>
Bảng Cân đối kế toán hợp nhất	2 - 4
Báo cáo Kết quả hoạt động kinh doanh hợp nhất	5 - 6
Báo cáo Lưu chuyển tiền tệ hợp nhất	7 - 8
Bản thuyết minh Báo cáo tài chính hợp nhất	9 - 34

**BẢNG CÂN ĐỐI KẾ TOÁN HỢP NHẤT**

Tại ngày 31 tháng 03 năm 2020

Đơn vị tính: VND

CHỈ TIÊU	Mã số	Thuyết minh	31/03/2020	01/01/2020
<b>A. TÀI SẢN NGẮN HẠN</b>	<b>100</b>		<b>1.355.481.359.506</b>	<b>1.301.502.006.015</b>
<b>I. Tiền và các khoản tương đương tiền</b>	<b>110</b>	<b>6</b>	<b>48.189.867.792</b>	<b>71.966.134.778</b>
1. Tiền	111		24.199.255.749	38.173.591.889
2. Các khoản tương đương tiền	112		23.990.612.043	33.792.542.889
<b>II. Đầu tư tài chính ngắn hạn</b>	<b>120</b>	<b>5</b>	<b>121.863.023.973</b>	<b>134.663.023.973</b>
1. Chứng khoán kinh doanh	121		1.467.630.000	1.467.630.000
3. Đầu tư nắm giữ đến ngày đáo hạn	123		120.395.393.973	133.195.393.973
<b>III. Các khoản phải thu</b>	<b>130</b>		<b>784.329.348.605</b>	<b>735.293.776.406</b>
1. Phải thu ngắn hạn của khách hàng	131	7	632.175.795.964	617.627.521.515
2. Trả trước cho người bán ngắn hạn	132		105.471.398.766	70.429.933.982
3. Phải thu nội bộ ngắn hạn	133		805.500.000	805.500.000
6. Phải thu ngắn hạn khác	136	8	96.923.295.435	97.477.462.470
7. Dự phòng phải thu ngắn hạn khó đòi	137		(51.046.641.560)	(51.046.641.561)
<b>IV. Hàng tồn kho</b>	<b>140</b>	<b>9</b>	<b>341.940.766.344</b>	<b>307.112.848.703</b>
1. Hàng tồn kho	141		343.108.138.014	308.280.220.373
2. Dự phòng giảm giá hàng tồn kho (*)	149		(1.167.371.670)	(1.167.371.670)
<b>V. Tài sản ngắn hạn khác</b>	<b>150</b>		<b>59.158.352.792</b>	<b>52.466.222.155</b>
1. Chi phí trả trước ngắn hạn	151	10	3.187.206.955	903.399.791
2. Thuế giá trị gia tăng được khấu trừ	152		55.117.126.757	50.893.587.404
3. Thuế và các khoản khác phải thu Nhà nước	153		854.019.080	669.234.960
<b>B. TÀI SẢN DÀI HẠN</b>	<b>200</b>		<b>1.041.153.628.659</b>	<b>1.039.693.259.772</b>
<b>I. Các khoản phải thu dài hạn</b>	<b>210</b>		<b>2.833.286.682</b>	<b>2.284.089.024</b>
6. Phải thu dài hạn khác	216	8	2.833.286.682	2.284.089.024
<b>II. Tài sản cố định</b>	<b>220</b>		<b>697.435.291.967</b>	<b>704.190.173.974</b>
<b>1. Tài sản cố định hữu hình</b>	<b>221</b>	<b>11</b>	<b>662.185.947.143</b>	<b>668.703.975.135</b>
- Nguyên giá	222		993.049.225.291	992.747.792.713
- Giá trị hao mòn lũy kế (*)	223		(330.863.278.148)	(324.043.817.578)
<b>2. Tài sản cố định vô hình</b>	<b>227</b>	<b>12</b>	<b>35.249.344.824</b>	<b>35.486.198.839</b>
- Nguyên giá	228		39.650.654.206	39.650.654.206
- Giá trị hao mòn lũy kế (*)	229		(4.401.309.382)	(4.164.455.367)
<b>III. Bất động sản đầu tư</b>	<b>230</b>	<b>13</b>	<b>28.920.773.342</b>	<b>29.142.152.381</b>
- Nguyên giá	231		33.027.988.644	33.027.988.644
- Giá trị hao mòn lũy kế (*)	232		(4.107.215.302)	(3.885.836.263)
<b>IV- Tài sản dở dang dài hạn</b>	<b>240</b>	<b>14</b>	<b>115.109.066.771</b>	<b>106.731.444.335</b>
2. Chi phí xây dựng cơ bản dở dang	242		115.109.066.771	106.731.444.335

**TỔNG CÔNG TY MÁY VÀ THIẾT BỊ CÔNG NGHIỆP - CTCP**

Địa chỉ: Số 7A phố Mạc Thị Bưởi - P. Vĩnh Tuy - Q. Hai Bà Trưng - Hà Nội

Điện thoại: (84-4) 38 252 498 Fax: (84-4) 38 261 129

**Mẫu số B 01a-DN/HN**

Ban hành theo Thông tư 202/2014/TT-BTC

ngày 22 tháng 12 năm 2014

<b>V. Đầu tư tài chính dài hạn</b>	<b>250</b>	<b>5</b>	<b>74.443.435.059</b>	<b>74.443.435.059</b>
2. Đầu tư vào công ty liên doanh, liên kết	252		54.396.459.553	54.396.459.553
3. Đầu tư góp vốn vào đơn vị khác	253		20.046.975.506	20.046.975.506
<b>VI. Tài sản dài hạn khác</b>	<b>260</b>		<b>122.411.774.838</b>	<b>122.901.964.999</b>
1. Chi phí trả trước dài hạn	261	10	122.411.774.838	122.901.964.999
<b>TỔNG CỘNG TÀI SẢN (270 = 100 + 200)</b>	<b>270</b>		<b>2.396.634.988.165</b>	<b>2.341.195.265.787</b>


**BẢNG CÂN ĐỐI KẾ TOÁN HỢP NHẤT**  
**Tại ngày 31 tháng 03 năm 2020 (tiếp theo)**

Đơn vị tính: VND

CHỈ TIÊU	Mã số	Thuyết minh	31/03/2020	01/01/2020
<b>A. NỢ PHẢI TRẢ</b>	<b>300</b>		<b>984.763.997.029</b>	<b>929.490.579.638</b>
<b>I. Nợ ngắn hạn</b>	<b>310</b>		<b>809.838.246.998</b>	<b>754.458.356.897</b>
1. Phải trả người bán ngắn hạn	311	15	209.704.061.785	189.266.978.767
2. Người mua trả tiền trước ngắn hạn	312		111.512.073.021	91.878.190.304
3. Thuế và các khoản phải nộp nhà nước	313	16	45.641.270.057	46.785.669.419
4. Phải trả người lao động	314		63.383.513.834	84.132.249.025
5. Chi phí phải trả ngắn hạn	315	17	17.014.281.870	16.894.235.734
6. Phải trả nội bộ ngắn hạn	316		98.836.775	98.836.775
8. Doanh thu chưa thực hiện ngắn hạn	318		930.816.566	1.420.253.792
9. Phải trả ngắn hạn khác	319	18	43.994.568.758	42.879.832.646
10. Vay và nợ thuê tài chính ngắn hạn	320	19	309.975.741.684	271.932.424.157
11. Dự phòng phải trả ngắn hạn	321		632.119.032	721.251.110
12. Quỹ khen thưởng, phúc lợi	322		6.950.963.616	8.448.435.168
<b>II. Nợ dài hạn</b>	<b>330</b>		<b>174.925.750.031</b>	<b>175.032.222.741</b>
3. Chi phí phải trả dài hạn	333		44.488.229.193	44.488.229.193
7. Phải trả dài hạn khác	337	18	129.628.896.729	129.629.896.729
8. Vay và nợ thuê tài chính dài hạn	338	19	808.624.109	914.096.819
<b>B. VỐN CHỦ SỞ HỮU</b>	<b>400</b>		<b>1.411.870.991.136</b>	<b>1.411.704.686.149</b>
<b>I. Vốn chủ sở hữu</b>	<b>410</b>	<b>20</b>	<b>1.411.870.991.136</b>	<b>1.411.704.686.149</b>
1. Vốn đầu tư của chủ sở hữu	411		1.418.634.488.001	1.418.634.488.001
6. Chênh lệch đánh giá lại tài sản	416		(1.202.379.963)	(1.202.379.963)
8. Quỹ đầu tư phát triển	418		649.783.409	649.783.409
11. Lợi nhuận sau thuế chưa phân phối	421		(12.299.309.643)	(12.464.477.711)
- LNST chưa phân phối lũy kế đến cuối kỳ trước	421a		(12.997.410.427)	(14.569.504.942)
- LNST chưa phân phối kỳ này	421b		698.100.784	2.105.027.231
13. Lợi ích của cổ đông không kiểm soát	429		6.088.409.332	6.087.272.413
<b>TỔNG CỘNG NGUỒN VỐN (440 = 300 + 400)</b>	<b>440</b>		<b>2.396.634.988.165</b>	<b>2.341.195.265.787</b>

Hà Nội, ngày 18 tháng 4 năm 2020

Người lập biểu  
(Ký, họ tên)



Nguyễn Hữu Hiền

TB. Tài chính kế toán  
(Ký, họ tên)



Trần Thị Thu Trang

Tổng giám đốc  
(Ký, họ tên, đóng dấu)




Nguyễn Khắc Hải

**TỔNG CÔNG TY MÁY VÀ THIẾT BỊ CÔNG NGHIỆP - CTCP**

Địa chỉ: Số 7A phố Mạc Thị Bưởi - P. Vĩnh Tuy - Q. Hai Bà Trưng - Hà Nội

Điện thoại: (84-4) 38 252 498 Fax: (84-4) 38 261 129

**Mẫu số B 02a-DN/HN**

Ban hành theo Thông tư số 202/2014/TT-BTC

ngày 22 tháng 12 năm 2014

**BÁO CÁO KẾT QUẢ HOẠT ĐỘNG KINH DOANH HỢP NHẤT**

Cho kỳ hoạt động từ ngày 01/03/2020 đến ngày 31/03/2020

Đơn vị tính: VND

CHỈ TIÊU	Mã số	Thuyết minh	Quý 1 năm 2020	Quý 1 năm 2019	Lũy kế từ ngày 01/01/2020 đến ngày 31/03/2020	Lũy kế từ ngày 01/01/2019 đến ngày 31/03/2019
1. Doanh thu bán hàng và cung cấp dịch vụ	01	21	175.029.454.883	191.577.897.861	175.029.454.883	191.577.897.861
2. Các khoản giảm trừ doanh thu	02		-	209.090.909	-	209.090.909
3. Doanh thu thuần về bán hàng và cung cấp dịch vụ (10= 01-02)	10		175.029.454.883	191.368.806.952	175.029.454.883	191.368.806.952
4. Giá vốn hàng bán	11	22	155.415.980.463	170.318.127.845	155.415.980.463	170.318.127.845
5. Lợi nhuận gộp về bán hàng và cung cấp dịch vụ (20=10 - 11)	20		19.613.474.420	21.050.679.107	19.613.474.420	21.050.679.107
6. Doanh thu hoạt động tài chính	21	23	912.020.230	6.499.493.164	912.020.230	6.499.493.164
7. Chi phí tài chính	22	24	2.768.585.716	4.756.871.608	2.768.585.716	4.756.871.608
- Trong đó: Chi phí lãi vay		23	2.690.508.716	1.807.905.601	2.690.508.716	1.807.905.601
8. Phần lãi (lỗ) trong công ty liên kết, liên doanh	24		-	-	-	-
9. Chi phí bán hàng	25		277.840.762	1.820.591.083	277.840.762	1.820.591.083
10. Chi phí quản lý doanh nghiệp	26		15.830.877.574	20.127.759.639	15.830.877.574	20.127.759.639
11. Lợi nhuận thuần từ hoạt động kinh doanh {30 = 20 + (21 - 22) - (25 + 26)}	30		1.648.190.598	844.949.941	1.648.190.598	844.949.941
12. Thu nhập khác	31		485.496.388	543.694.352	485.496.388	543.694.352
13. Chi phí khác	32		1.209.610.558	327.933.499	1.209.610.558	327.933.499
14. Lợi nhuận khác (40 = 31 - 32)	40	25	(724.114.170)	215.760.853	(724.114.170)	215.760.853

**BÁO CÁO KẾT QUẢ HOẠT ĐỘNG KINH DOANH HỢP NHẤT**


Cho kỳ hoạt động từ ngày 01/03/2020 đến ngày 31/03/2020

Đơn vị tính: VND

CHỈ TIÊU	Mã số	Thuyết minh	Quý 1 năm 2020	Quý 1 năm 2019	Lũy kế từ ngày 01/01/2020 đến ngày 31/03/2020	Lũy kế từ ngày 01/01/2019 đến ngày 31/03/2019
15. Tổng lợi nhuận kế toán trước thuế (50 = 30 + 40)	50		924.076.428	1.060.710.794	924.076.428	1.060.710.794
16. Chi phí thuế TNDN hiện hành	51	26	133.564.430	134.550.512	133.564.430	134.550.512
17. Chi phí thuế TNDN hoãn lại	52		-	-	-	-
18. Lợi nhuận sau thuế thu nhập doanh nghiệp (60=50 - 51 - 52)	60		790.511.998	926.160.282	790.511.998	926.160.282
19. Lợi nhuận sau thuế của Cổ đông không kiểm soát	61		10.526.250	5.078.363	10.526.250	5.078.363
20. Lợi nhuận sau thuế của Cổ đông Công ty mẹ	62		779.985.748	921.081.919	779.985.748	921.081.919
21. Lãi cơ bản trên cổ phiếu	70					

Hà Nội, ngày 18 tháng 4 năm 2020

Người lập biểu  
(Ký, họ tên)



Nguyễn Hữu Hiền

TB. Tài chính kế toán  
(Ký, họ tên)



Trần Thị Thu Trang

Tổng giám đốc  
(Ký, họ tên, đóng dấu)



Nguyễn Khắc Hải

**BÁO CÁO LƯU CHUYỂN TIỀN TỆ HỢP NHẤT**

Cho kỳ hoạt động từ ngày 01/01/2020 đến ngày 31/03/2020

(theo phương pháp gián tiếp)

Đơn vị tính : VND

Chi tiêu	Mã số	Thuyết minh	Từ 01/01/2020 đến 31/03/2020	Từ 01/01/2019 đến 31/03/2019
<b>I. Lưu chuyển tiền từ hoạt động kinh doanh</b>				
1. Lợi nhuận trước thuế	01		924.076.428	1.060.710.794
2. Điều chỉnh cho các khoản			6.825.370.566	6.246.613.676
- Khấu hao TSCĐ và BĐS đầu tư	02		6.902.693.624	7.161.582.536
- Các khoản dự phòng	03		-	(200.000.000)
- Lãi lỗ từ hoạt động đầu tư	05		(2.530.070.124)	(2.374.541.127)
- Chi phí lãi vay	06		2.452.747.066	1.807.905.601
- Các khoản điều chỉnh khác	07		-	(148.333.334)
3. Lợi nhuận thuần từ hoạt động kinh doanh trước thay đổi vốn lưu động	08		7.749.446.994	7.307.324.470
- Tăng giảm các khoản phải thu	09		(61.104.926.592)	44.822.911.621
- Tăng giảm hàng tồn kho	10		(37.293.250.907)	(27.168.597.786)
- Tăng giảm các khoản phải trả (Không kể lãi vay phải trả, thuế TNDN phải nộp)	11		13.640.737.286	9.324.384.425
- Tăng giảm chi phí trả trước	12		(2.347.495.165)	(583.724.378)
- Tiền lãi vay đã trả	14		(2.582.811.445)	(1.958.362.584)
- Thuế thu nhập doanh nghiệp đã nộp	15		(72.786.648)	(455.760.774)
- Tiền thu khác từ hoạt động kinh doanh	16		(260.146.877)	358.278.212
- Tiền chi khác từ hoạt động kinh doanh	17		(1.980.582.882)	(2.710.907.168)
<b>Lưu chuyển thuần từ hoạt động kinh doanh</b>	20		<b>(84.251.816.236)</b>	<b>28.935.546.038</b>
1. Tiền chi để mua sắm, xây dựng TSCĐ và các TS dài hạn khác	21		(982.588.274)	(4.482.859.368)
2. Tiền thu từ thanh lý, nhượng bán TSCĐ và các TS dài hạn khác	22		222.320.000	-
3. Tiền chi cho vay, mua các công cụ nợ của đơn vị khác	23		(26.900.000.000)	(29.110.000.000)
4. Tiền thu hồi cho vay, bán lại các công cụ nợ của đơn vị khác	24		41.774.391.131	950.000.000
7. Thu lãi tiền gửi, cho vay, cổ tức và lợi nhuận được chia	27		5.841.571.552	1.865.276.795
<b>Lưu chuyển tiền thuần từ hoạt động đầu tư</b>	30		<b>19.955.694.409</b>	<b>(30.777.582.573)</b>
<b>III. Lưu chuyển tiền từ hoạt động tài chính</b>				
3. Tiền thu từ đi vay	33		115.492.414.748	74.308.176.550
4. Tiền chi trả nợ gốc vay	34		(74.972.015.479)	(84.239.733.473)



**BÁO CÁO LƯU CHUYỂN TIỀN TỆ HỢP NHẤT**

Cho kỳ hoạt động từ ngày 01/01/2020 đến ngày 31/03/2020

(theo phương pháp gián tiếp)


Đơn vị tính : VND

Chỉ tiêu	Mã số	Thuyết minh	Từ 01/01/2020 đến 31/03/2020	Từ 01/01/2019 đến 31/03/2019
Lưu chuyển tiền thuần từ hoạt động tài chính	40		40.520.399.269	(9.931.556.923)
Lưu chuyển tiền thuần trong năm	50		(23.775.722.558)	(11.773.593.458)
Tiền và tương đương tiền đầu năm	60		71.966.134.778	88.981.907.416
Ảnh hưởng của thay đổi tỷ giá	61		(544.428)	-
Tiền và tương đương tiền cuối năm	70		48.189.867.792	77.208.313.958

Hà Nội, ngày 18 tháng 4 năm 2020

Người lập biểu

(Ký, họ tên)



Nguyễn Hữu Hiến

TB. Tài chính kế toán

(Ký, họ tên)



Trần Thị Thu Trang

Tổng giám đốc

(Ký, họ tên, đóng dấu)



Nguyễn Khắc Hải

# TỔNG CÔNG TY MÁY VÀ THIẾT BỊ CÔNG NGHIỆP - CTCP

Báo cáo tài chính hợp nhất cho giai đoạn từ ngày 01/01/2020 đến ngày 31/03/2020

## THUYẾT MINH BÁO CÁO TÀI CHÍNH HỢP NHẤT

MẪU B 09-DN/HN

### 1. THÔNG TIN KHÁI QUÁT

#### 1.1 Hình thức sở hữu vốn

Tổng Công ty Máy và Thiết bị công nghiệp - CTCP trước đây là doanh nghiệp Nhà nước - Tổng Công ty Máy và Thiết bị công nghiệp, được thành lập theo quyết định số 155/HĐBT ngày 12/5/1990 của Hội đồng Bộ trưởng (nay là Chính phủ) và thành lập lại theo Quyết định số 1117/QĐ/TCCBĐT ngày 27/10/1995 của Bộ trưởng Bộ Công nghiệp nặng (nay là Bộ Công Thương). Tổng Công ty được chuyển sang hoạt động theo mô hình công ty mẹ - công ty con theo Quyết định số 3168 /QĐ-BCT ngày 15 tháng 06 năm 2010 của Bộ Công Thương. Ngày 16 tháng 11 năm 2015, Tổng Công ty được Bộ Công Thương quyết định xác định giá trị doanh nghiệp để chuyển đổi sang Công ty Cổ phần theo Quyết định số 12494/QĐ-BCT.

Tổng Công ty đã hoạt động chính thức dưới hình thức Công ty Cổ phần với tên giao dịch là Tổng Công ty Máy và Thiết bị Công nghiệp - CTCP theo Giấy chứng nhận đăng ký doanh nghiệp công ty cổ phần thay đổi lần thứ 7 ngày 20/01/2017, đăng ký thay đổi lần thứ 8 ngày 11 tháng 05 năm 2017 do Phòng đăng ký kinh doanh thuộc Sở kế hoạch và Đầu tư thành phố Hà Nội cấp.

Tên giao dịch quốc tế: MACHINES AND INDUSTRIAL EQUIPMENT CORPORATION

Tên viết tắt là: MIE

Trụ sở chính Tổng Công ty đặt tại số 7A phố Mạc Thị Bưởi, quận Hai Bà Trưng, thành phố Hà Nội.

Vốn Điều lệ của Tổng Công ty là: 1.419.915.000.000 VND (*Bằng chữ: Một nghìn, bốn trăm mười chín tỷ, chín trăm mười lăm triệu đồng*) chia làm 141.991.500 cổ phần phổ thông, mệnh giá mỗi cổ phần là 10.000 đồng.

Vốn góp của chủ sở hữu trên Bảng cân đối kế toán tại ngày 31/03/2020 là 1.418.634.488.001 đồng.

Vốn Điều lệ trên Giấy chứng nhận đăng ký doanh nghiệp Công ty cổ phần của Tổng Công ty lớn hơn Vốn góp của chủ sở hữu trên Bảng cân đối kế toán 1.280.511.999 đồng là do quá trình xử lý tài chính khi Tổng Công ty chính thức chuyển sang hoạt động dưới hình thức công ty cổ phần theo quy định. Công ty mẹ và 4 công ty TNHH MTV do Tổng Công ty đang sở hữu 100% vốn vẫn đang chờ các cơ quan có thẩm quyền xem xét và phê duyệt hồ sơ quyết toán cổ phần hóa. Sau khi có phê duyệt chính thức hồ sơ quyết toán cổ phần hóa, Tổng Công ty sẽ có những điều chỉnh về Vốn theo quy định.

Dựa trên số lượng cổ phần đang nắm giữ, cơ cấu cổ đông tại 31/03/2020 như sau:

<u>Cổ đông</u>	<u>Số cổ phần</u>	<u>Tỷ lệ sở hữu</u>
Cổ đông Nhà nước (Bộ Công Thương)	141.384.680	99,5726%
Cán bộ CNV	537.820	0,3788%
Nhà đầu tư khác	69.000	0,0486%
- Tổ chức	20.000	0,0141%
- Cá nhân	49.000	0,0345%
<b>Cộng</b>	<b>141.991.500</b>	<b>100,00%</b>

#### 1.2 Ngành nghề kinh doanh và hoạt động chính

- Sản xuất chế tạo sản phẩm cơ khí (thiết bị toàn bộ, thiết bị lẻ, kim khí tiêu dùng, chi tiết cụm, chi tiết phụ tùng);
- Đầu tư, xây dựng, chế tạo, lắp đặt, vận hành và chuyển giao các nhà máy nhiệt điện, thủy điện độc lập;
- Xây lắp các công trình công nghiệp và dân dụng, công trình giao thông đường bộ, công trình thủy lợi, các công trình hạ tầng đô thị;
- Tư vấn đầu tư và dịch vụ kỹ thuật công nghệ, công nghiệp; Kinh doanh thương mại...

**TỔNG CÔNG TY MÁY VÀ THIẾT BỊ CÔNG NGHIỆP - CTCP**

Báo cáo tài chính hợp nhất cho giai đoạn từ ngày 01/01/2020 đến ngày 31/03/2020

**THUYẾT MINH BÁO CÁO TÀI CHÍNH HỢP NHẤT****MẪU B 09-DN/HN****1.3 Cấu trúc doanh nghiệp**

Tại ngày 31/03/2020, Tổng Công ty có các đơn vị trực thuộc, công ty con, công ty liên kết như sau:

<b>STT</b>	<b>Tên</b>	<b>Ngành nghề kinh doanh</b>	<b>Tỷ lệ sở hữu</b>
<b>I.</b>	<b>Văn Phòng Tổng Công ty</b>	- Thiết kế, chế tạo, cung cấp, lắp đặt máy móc và thiết bị công nghiệp; - Xây dựng công trình dân dụng và công nghiệp; - Sản xuất luyện kim, sửa chữa máy móc, thiết bị; - Sản xuất các cấu kiện kim loại.	100%
<b>II.</b>	<b>Đơn vị trực thuộc</b>		
1.	Chi nhánh Tổng Công ty Máy và Thiết bị Công nghiệp - CTCP	- Giao dịch, mua bán máy móc thiết bị, vật tư công nghiệp; - Tư vấn đầu tư (trừ tư vấn tài chính); - Xây dựng các công trình công nghiệp và dân dụng, các công trình kỹ thuật hạ tầng đô thị và khu công nghiệp; - Đo đạc địa chính; Kinh doanh bất động sản...	100%
2.	Công ty Xây lắp Công nghiệp	- Chuẩn bị mặt bằng; - Gia công cơ khí, xử lý và tráng phủ kim loại; - Lắp đặt hệ thống cấp, thoát nước, lò sưởi và điều hòa không khí; - Đóng tàu và cấu kiện nổi; - Xử lý ô nhiễm và hoạt động quản lý chất thải khác...	100%
3.	Công ty Tư vấn Đầu tư và Dịch vụ Kỹ thuật Công nghiệp	- Tư vấn đầu tư, dịch vụ công nghiệp và chuyên giao công nghệ; - Thực hiện các nhiệm vụ do Tổng Công ty ủy quyền.	100%
<b>III.</b>	<b>Công ty con</b>		
1.	Công ty TNHH MTV Cơ khí Hà Nội	- Sản xuất chế tạo máy, cắt gọt kim loại, thiết bị công nghiệp; - Kinh doanh thiết bị điện tử, gỗ, nhà ở, bất động sản; - Xây dựng công trình dân dụng và công nghiệp, xuất nhập khẩu và kinh doanh thiết bị công nghiệp vật tư.	100%
2.	Công ty TNHH MTV Cơ khí Quang Trung	- Thiết kế, chế tạo công nghệ dây chuyền bột giấy, chế tạo các kết cấu thép, thiết bị phụ tùng công nghiệp, kiểm tra X quang thiết bị chịu áp lực; - Sản xuất các sản phẩm giấy, nhập khẩu thiết bị vật tư, kinh doanh kho bãi văn phòng, xuất nhập khẩu thiết bị điện, điện tử công nghiệp dân dụng.	100%
3.	Công ty TNHH MTV XNK sản phẩm cơ khí	- Mua bán, xuất nhập khẩu đồ gia dụng, nông sản, máy móc thiết bị, sản xuất kinh doanh các sản phẩm cơ khí...	100%
4.	Công ty TNHH Xuất Nhập khẩu Thiết bị toàn bộ và Kỹ thuật	- Kinh doanh xuất khẩu, nhập khẩu hàng hoá; - Ủy thác và nhận ủy thác xuất khẩu, nhập khẩu hàng hoá; - Nghiên cứu thị trường và thăm dò dư luận; - Môi giới thương mại ...	100%

**TỔNG CÔNG TY MÁY VÀ THIẾT BỊ CÔNG NGHIỆP - CTCP**

Báo cáo tài chính hợp nhất cho giai đoạn từ ngày 01/01/2020 đến ngày 31/03/2020

**THUYẾT MINH BÁO CÁO TÀI CHÍNH HỢP NHẤT****MẪU B 09-DN/HN****1.3 Cấu trúc doanh nghiệp (tiếp Theo)**

STT	Tên	Ngành nghề kinh doanh	Tỷ lệ sở hữu
<b>III. Công ty con (tiếp theo)</b>			
5.	Công ty CP Cơ khí Duyên Hải	- Sản xuất kinh doanh thiết bị máy móc, phụ tùng công nghiệp, hộp giảm tốc các loại khung nhà xưởng, thép cán xây dựng thép hình; - Xuất nhập khẩu máy móc thiết bị;	98,189%
6.	Công ty Cổ phần Dụng cụ số 1	- Kinh doanh các sản phẩm công nghiệp và dụng cụ đo lường cơ khí.	51%
<b>IV. Công ty liên kết</b>			
1.	Công ty Cổ phần Đầu tư thương mại Sài Gòn Hà Nội	- Kinh doanh siêu thị, nhà hàng, khách sạn, dự án đầu tư...	20%

**2. NĂM TÀI CHÍNH, ĐƠN VỊ TIỀN TỆ SỬ DỤNG TRONG KẾ TOÁN****Năm tài chính**

Năm tài chính của Tổng Công ty bắt đầu từ ngày 01 tháng 01 và kết thúc vào ngày 31 tháng 12 hàng năm. Kỳ tài chính Quý 1/2020 bắt đầu từ 01/01/2020 và kết thúc vào 31/03/2020.

**Đơn vị tiền tệ sử dụng trong kế toán**

Báo cáo tài chính hợp nhất kèm theo được trình bày bằng Đồng Việt Nam (VND).

**3. CHUẨN MỰC VÀ CHẾ ĐỘ KẾ TOÁN ÁP DỤNG****Chế độ kế toán áp dụng**

Tổng Công ty và các Công ty con áp dụng Chế độ Kế toán Doanh nghiệp Việt Nam được ban hành kèm theo Thông tư số 200/2012/TT-BTC ngày 22 tháng 12 năm 2014 và Thông tư số 53/2016/TT-BTC ngày 21/3/2016 sửa đổi, bổ sung một số điều của thông tư số 200/2014/TT-BTC ngày 22/12/2014 do Bộ Tài chính ban hành.

**Tuyên bố về việc tuân thủ Chuẩn mực kế toán và Chế độ kế toán**

Ban Tổng Giám đốc Tổng Công ty đảm bảo đã tuân thủ đầy đủ các Chuẩn mực kế toán Việt Nam và Chế độ kế toán doanh nghiệp Việt Nam đã được ban hành và có hiệu lực liên quan đến việc lập và trình bày Báo cáo tài chính cho kỳ tài chính kết thúc ngày 31 tháng 03 năm 2020.

**4. CÁC CHÍNH SÁCH KẾ TOÁN ÁP DỤNG****Cơ sở lập Báo cáo tài chính hợp nhất**

Báo cáo tài chính hợp nhất của Công ty được lập phù hợp với Thông tư 202/2014/TT-BTC ngày 22/12/2014 của Bộ Tài chính về Hướng dẫn phương pháp lập và trình bày Báo cáo tài chính hợp nhất, cụ thể:

Báo cáo tài chính hợp nhất bao gồm Báo cáo tài chính của Công ty và Báo cáo tài chính của các công ty do Công ty kiểm soát (các công ty con) được lập cho đến ngày 31 tháng 12 hàng năm. Việc kiểm soát này đạt được khi Công ty có khả năng kiểm soát các chính sách tài chính và hoạt động của các công ty nhận đầu tư nhằm thu được lợi ích từ hoạt động của các công ty này.

**THUYẾT MINH BÁO CÁO TÀI CHÍNH HỢP NHẤT**

**MẪU B 09-DN/HN**

**4. CÁC CHÍNH SÁCH KẾ TOÁN ÁP DỤNG (tiếp theo)**

**Cơ sở lập Báo cáo tài chính hợp nhất (tiếp theo)**

Kết quả hoạt động kinh doanh của các công ty con được mua lại hoặc bán đi trong kỳ được trình bày trong Báo cáo kết quả hoạt động kinh doanh hợp nhất từ ngày mua hoặc cho đến ngày bán khoản đầu tư ở công ty con đó.

Trong trường hợp cần thiết, Báo cáo tài chính của các công ty con được điều chỉnh để các chính sách kế toán được áp dụng tại Công ty và các công ty con là giống nhau.

Tất cả các nghiệp vụ và số dư giữa các công ty trong cùng Công ty được loại bỏ khi hợp nhất Báo cáo tài chính.

Lợi ích của cổ đông không kiểm soát trong tài sản thuần của công ty con hợp nhất được xác định là một chỉ tiêu riêng biệt tách khỏi phần vốn chủ sở hữu của cổ đông của công ty mẹ. Lợi ích của cổ đông không kiểm soát bao gồm giá trị các lợi ích của cổ đông không kiểm soát tại ngày hợp nhất kinh doanh ban đầu và phần lợi ích của cổ đông không kiểm soát trong sự biến động của tổng vốn chủ sở hữu kể từ ngày hợp nhất kinh doanh. Các khoản lỗ phát sinh tại công ty con phải được phân bổ tương ứng với phần sở hữu của cổ đông không kiểm soát, kể cả trường hợp số lỗ đó lớn hơn phần sở hữu của cổ đông không kiểm soát trong tài sản thuần của công ty con.

**Nguyên tắc ghi nhận tiền và các khoản tương đương tiền**

Tiền: Bao gồm Tiền mặt, Tiền gửi ngân hàng (không kỳ hạn) và Tiền đang chuyển

Tiền mặt, Tiền gửi ngân hàng được ghi nhận trên cơ sở thực tế phát sinh thu - chi.

Các khoản tương đương tiền

Là các khoản đầu tư ngắn hạn, tiền gửi có kỳ hạn có thời hạn thu hồi hoặc đáo hạn không quá 03 tháng kể từ ngày đầu tư, gửi tiền có khả năng chuyển đổi dễ dàng thành một lượng tiền xác định và không có rủi ro trong chuyển đổi thành tiền tại thời điểm báo cáo.

**Nguyên tắc kế toán các khoản đầu tư tài chính**

Chứng khoán kinh doanh

Chứng khoán kinh doanh bao gồm các loại chứng khoán nắm giữ vì mục đích kinh doanh (kể các chứng khoán có thời gian đáo hạn trên 12 tháng mua vào, bán ra để kiếm lời), như: Cổ phiếu, trái phiếu niêm yết trên thị trường chứng khoán; Các loại chứng khoán và công cụ tài chính khác;

Chứng khoán kinh doanh được ghi nhận theo giá gốc và được xác định theo giá trị hợp lý của các khoản thanh toán tại thời điểm phát sinh giao dịch. Thời điểm ghi nhận các khoản chứng khoán kinh doanh là thời điểm Công ty có quyền sở hữu, cụ thể như sau:

- Chứng khoán niêm yết được ghi nhận tại thời điểm khớp lệnh (T+0)
- Chứng khoán chưa niêm yết được ghi nhận tại thời điểm chính thức có quyền sở hữu theo quy định của pháp luật.

Dự phòng giảm giá chứng khoán kinh doanh: Được trích lập cho từng mã chứng khoán, dự phòng cho phần giá trị bị tổn thất có thể xảy ra khi có bằng chứng chắc chắn cho thấy giá trị thị trường của các loại chứng khoán doanh nghiệp đang nắm giữ vì mục đích kinh doanh bị giảm so với giá trị ghi sổ.

#### **4. CÁC CHÍNH SÁCH KẾ TOÁN ÁP DỤNG (tiếp theo)**

##### **Nguyên tắc kế toán các khoản đầu tư tài chính (tiếp theo)**

###### Các khoản đầu tư nắm giữ đến ngày đáo hạn

Các khoản đầu tư nắm giữ đến ngày đáo hạn bao gồm các khoản tiền gửi ngân hàng có kỳ hạn (bao gồm cả các loại tín phiếu, kỳ phiếu), trái phiếu, cổ phiếu ưu đãi bên phát hành bắt buộc phải mua lại tại một thời điểm nhất định trong tương lai và các khoản cho vay nắm giữ đến ngày đáo hạn với mục đích thu lãi hàng kỳ và các khoản đầu tư nắm giữ đến ngày đáo hạn khác.

Các khoản đầu tư nắm giữ đến ngày đáo hạn được ghi nhận theo giá gốc và được xác định theo giá trị hợp lý căn cứ vào khả năng thu hồi của khoản đầu tư.

Tất cả các khoản đầu tư được phân loại là các khoản mục tiền tệ có gốc ngoại tệ sẽ được đánh giá lại theo tỷ giá giao dịch thực tế tại thời điểm lập Báo cáo tài chính hợp nhất.

###### Các khoản đầu tư vào Công ty liên doanh, liên kết và đầu tư khác

- Đầu tư vào công ty liên kết, liên doanh: Các khoản đầu tư vào công ty liên kết, liên doanh mà trong đó Tổng Công ty có ảnh hưởng đáng kể được trình bày theo phương pháp vốn chủ.

Các khoản phân phối lợi nhuận mà Tổng Công ty nhận được từ số lợi nhuận lũy kế của các công ty liên kết sau ngày Tổng Công ty nắm quyền kiểm soát được ghi nhận vào kết quả hoạt động kinh doanh trong năm của Tổng Công ty. Các khoản phân phối khác được xem như phần thu hồi các khoản đầu tư và được trừ vào giá trị đầu tư.

- Các khoản đầu tư khác: Được ghi nhận theo phương pháp giá gốc.

###### Dự phòng tổn thất các khoản đầu tư

Dự phòng tổn thất đầu tư vào Công ty con, liên doanh, liên kết: Là khoản dự phòng tổn thất do doanh nghiệp nhận vốn góp đầu tư (công ty con, liên doanh, liên kết) bị lỗ dẫn đến nhà đầu tư có khả năng mất vốn hoặc khoản dự phòng do suy giảm giá trị các khoản đầu tư vào công ty con, công ty liên doanh, liên kết.

Dự phòng tổn thất các khoản đầu tư khác: việc trích lập dự phòng tổn thất căn cứ vào giá trị hợp lý của khoản đầu tư tại thời điểm trích lập, trong trường hợp không xác định được giá trị hợp lý việc lập dự phòng căn cứ vào khoản lỗ của doanh nghiệp nhận vốn góp đầu tư.

##### **Nguyên tắc kế toán nợ phải thu**

Các khoản Nợ phải thu được theo dõi chi tiết theo kỳ hạn phải thu, đối tượng phải thu, loại nguyên tệ phải thu và các yếu tố khác theo nhu cầu quản lý của Tổng Công ty.

Các khoản Nợ phải thu bao gồm phải thu khách hàng và phải thu khác được ghi nhận theo nguyên tắc:

- Phải thu của khách hàng gồm các khoản phải thu mang tính chất thương mại phát sinh từ giao dịch có tính chất mua - bán giữa Tổng Công ty và người mua (là đơn vị độc lập với người bán). Các khoản phải thu thương mại được ghi nhận phù hợp với chuẩn mực doanh thu về thời điểm ghi nhận căn cứ theo hóa đơn, chứng từ phát sinh.
- Phải thu khác gồm các khoản phải thu không mang tính thương mại.

Các khoản phải thu được phân loại là Ngắn hạn và Dài hạn trên Bảng cân đối kế toán hợp nhất căn cứ kỳ hạn còn lại của các khoản phải thu tại ngày lập Báo cáo Tài chính hợp nhất.

#### **4. CÁC CHÍNH SÁCH KẾ TOÁN ÁP DỤNG (Tiếp theo)**

##### **Nguyên tắc kế toán Nợ phải thu (tiếp theo)**

Dự phòng nợ phải thu khó đòi: được lập cho từng khoản nợ phải thu khó đòi căn cứ vào thời gian quá hạn trả nợ gốc theo cam kết nợ ban đầu (không tính đến việc gia hạn nợ giữa các bên), hoặc có dấu hiệu khó đòi do khách nợ đã lâm vào tình trạng phá sản hoặc đang làm thủ tục giải thể, mất tích, bỏ trốn.

##### **Nguyên tắc kế toán các khoản cho vay**

Là các khoản cho vay theo khế ước giữa các bên nhưng không được giao dịch mua, bán trên thị trường như chứng khoán.

Tất cả các khoản cho vay được phân loại là các khoản mục tiền tệ có gốc ngoại tệ sẽ được đánh giá lại theo tỷ giá giao dịch thực tế tại thời điểm lập Báo cáo tài chính hợp nhất.

Dự phòng các khoản cho vay khó đòi được lập cho từng khoản cho vay khó đòi căn cứ vào thời gian quá hạn trả nợ gốc theo cam kết nợ ban đầu (không tính đến việc gia hạn nợ giữa các bên), hoặc căn cứ vào mức tổn thất dự kiến có thể xảy ra.

##### **Nguyên tắc kế toán hàng tồn kho**

Hàng tồn kho được xác định trên cơ sở giá gốc, trong trường hợp giá gốc hàng tồn kho cao hơn giá trị thuần có thể thực hiện được thì phải tính theo giá trị thuần có thể thực hiện được. Giá gốc hàng tồn kho bao gồm chi phí nguyên vật liệu trực tiếp, chi phí sản xuất chung phân bổ và chi phí khác (nếu có), để có được hàng tồn kho ở địa điểm và trạng thái hiện tại. Giá trị thuần có thể thực hiện được xác định bằng giá bán ước tính trừ các chi phí để hoàn thành cùng chi phí tiếp thị, bán hàng và phân phối phát sinh.

Dự phòng giảm giá hàng tồn kho của Tổng Công ty được trích lập theo các quy định kế toán hiện hành. Theo đó, Tổng Công ty được phép trích lập Dự phòng giảm giá hàng tồn kho lỗi thời, hỏng, kém phẩm chất trong trường hợp giá trị thực tế của hàng tồn kho cao hơn giá trị thuần có thể thực hiện được tại thời điểm kết thúc niên độ kế toán.

##### **Nguyên tắc kế toán và khấu hao Tài sản cố định hữu hình và vô hình (Tiếp theo)**

Công ty quản lý, sử dụng và trích khấu hao TSCĐ theo hướng dẫn tại thông tư 45/2013/TT-BTC ban hành ngày 25 tháng 4 năm 2013; Thông tư số 147/2016/TT-BTC ngày 13/10/2016 của Bộ Tài chính sửa đổi, bổ sung một số điều của Thông tư 45/2013/TT-BTC ngày 25/4/2013 và Thông tư số 28/2017/TT-BTC ngày 12/4/2017 của Bộ Tài chính sửa đổi, bổ sung một số điều của Thông tư số 45/2013/TT-BTC ngày 25/4/2013 và Thông tư số 147/2016/TT-BTC ngày 13/10/2016 của Bộ Tài chính.

##### **a. Nguyên tắc kế toán**

###### **Tài sản cố định hữu hình**

Tài sản cố định hữu hình được phản ánh theo giá gốc, trình bày theo nguyên giá trừ giá trị hao mòn lũy kế. Nguyên giá tài sản cố định bao gồm toàn bộ các chi phí mà Công ty phải bỏ ra để có được tài sản cố định tính đến thời điểm đưa tài sản đó vào trạng thái sẵn sàng sử dụng.

Khi tài sản cố định được bán hay thanh lý, nguyên giá và khấu hao lũy kế được xóa sổ và bất kỳ khoản lãi, lỗ nào phát sinh do việc thanh lý đều được tính vào thu nhập khác hay chi phí khác trong năm.

**4. CÁC CHÍNH SÁCH KẾ TOÁN ÁP DỤNG (TIẾP THEO)**

**Nguyên tắc kế toán và khấu hao Tài sản cố định hữu hình và vô hình (Tiếp theo)**

**b. Nguyên tắc kế toán**

Tài sản cố định hữu hình

Tài sản cố định hữu hình được phản ánh theo giá gốc, trình bày theo nguyên giá trừ giá trị hao mòn lũy kế. Nguyên giá tài sản cố định bao gồm toàn bộ các chi phí mà Công ty phải bỏ ra để có được tài sản cố định tính đến thời điểm đưa tài sản đó vào trạng thái sẵn sàng sử dụng.

Khi tài sản cố định được bán hay thanh lý, nguyên giá và khấu hao lũy kế được xóa sổ và bất kỳ khoản lãi, lỗ nào phát sinh do việc thanh lý đều được tính vào thu nhập khác hay chi phí khác trong năm.

Tài sản cố định vô hình

Là phần mềm máy vi tính được ghi nhận ban đầu theo giá mua và được khấu hao theo phương pháp đường thẳng dựa trên thời gian hữu dụng ước tính

**c. Phương pháp khấu hao**

Tài sản cố định hữu hình được khấu hao theo phương pháp đường thẳng dựa trên thời gian hữu dụng ước tính. Thời gian khấu hao cụ thể như sau:

**Quý 1 năm 2020**  
**(số năm)**

Nhà cửa, vật kiến trúc	30 - 50
Máy móc, thiết bị	05 - 06
Phương tiện vận tải truyền dẫn	03 - 06
Thiết bị, dụng cụ quản lý	03 - 05

TSCĐ vô hình là phần mềm máy tính được khấu hao trong 5 năm.

**Nguyên tắc kế toán và khấu hao Bất động sản đầu tư**

Bất động sản đầu tư bao gồm quyền sử dụng đất và nhà xưởng vật kiến trúc do Tổng Công ty nắm giữ nhằm mục đích thu lợi từ việc cho thuê hoặc chờ tăng giá được trình bày theo nguyên giá trừ giá trị hao mòn lũy kế.

Nguyên giá của bất động sản đầu tư bao gồm toàn bộ các chi phí (tiền và tương đương tiền) mà Tổng Công ty bỏ ra hoặc giá trị hợp lý của của các khoản khác đưa ra trao đổi để có được bất động sản đầu tư tính tới thời điểm mua hoặc xây dựng hoàn thành Bất động sản đầu tư đó.

Các chi phí liên quan đến Bất động sản đầu tư phát sinh sau ghi nhận ban đầu phải được ghi nhận là chi phí sản xuất, kinh doanh trong năm, trừ khi chi phí này có khả năng chắc chắn làm cho Bất động sản đầu tư tạo ra lợi ích kinh tế trong tương lai nhiều hơn mức hoạt động được đánh giá ban đầu thì được ghi tăng nguyên giá Bất động sản đầu tư.

Khấu hao: Bất động sản đầu tư cho thuê được khấu hao theo phương pháp đường thẳng để trừ dần nguyên giá tài sản qua suốt thời gian hữu dụng ước tính. Tổng Công ty không trích khấu hao đối với bất động sản đầu tư chờ tăng giá.

Thanh lý: Lãi và lỗ do thanh lý bất động sản đầu tư được xác định bằng số chênh lệch giữa số tiền thu thuần do thanh lý với giá trị còn lại của bất động sản đầu tư và được ghi nhận là thu nhập hoặc chi phí trong Báo cáo Kết quả hoạt động kinh doanh hợp nhất.



**4. CÁC CHÍNH SÁCH KẾ TOÁN ÁP DỤNG (TIẾP THEO)**

**Nguyên tắc kế toán chi phí xây dựng cơ bản dở dang**

Các tài sản đang trong quá trình xây dựng phục vụ mục đích sản xuất, cho thuê, quản trị hoặc cho bất kỳ mục đích nào khác được ghi nhận theo giá gốc. Chi phí này bao gồm chi phí dịch vụ và chi phí lãi vay có liên quan phù hợp với chính sách kế toán của Tổng Công ty. Việc tính khấu hao của các tài sản này được áp dụng giống như với các tài sản khác, bắt đầu từ khi tài sản ở vào trạng thái sẵn sàng sử dụng.

**Nguyên tắc kế toán chi phí trả trước**

Chi phí trả trước phản ánh các chi phí thực tế đã phát sinh nhưng có liên quan đến kết quả hoạt động sản xuất kinh doanh của nhiều kỳ kế toán và việc kết chuyển các khoản chi phí này vào chi phí sản xuất kinh doanh của các kỳ kế toán sau.

Chi phí trả trước được ghi nhận theo giá gốc và được phân loại theo ngắn hạn và dài hạn trên Bảng cân đối kế toán hợp nhất căn cứ vào thời gian trả trước của từng hợp đồng.

Chi phí trả trước dài hạn khác bao gồm công cụ, dụng cụ, linh kiện loại nhỏ được coi là có khả năng đem lại lợi ích kinh tế trong tương lai cho Tổng Công ty với thời gian trên 01 năm. Các chi phí này được phân bổ dần vào Báo cáo kết quả hoạt động kinh doanh hợp nhất theo phương pháp đường thẳng trong vòng 03 năm.

**Nguyên tắc kế toán Nợ phải trả**

Các khoản nợ phải trả được theo dõi chi tiết theo kỳ hạn phải trả, đối tượng phải trả, loại nguyên tệ phải trả và các yếu tố khác theo nhu cầu quản lý của Tổng Công ty.

Các khoản nợ phải trả bao gồm phải trả người bán và các khoản phải trả khác là các khoản nợ phải trả được xác định gần như chắc chắn về giá trị và thời gian và được ghi nhận không thấp hơn nghĩa vụ phải thanh toán, được phân loại như sau:

- Phải trả người bán gồm các khoản phải trả mang tính chất thương mại phát sinh từ giao dịch mua hàng hóa, dịch vụ, tài sản giữa Tổng Công ty và người bán (là đơn vị độc lập với Tổng Công ty, gồm cả các khoản phải trả giữa công ty mẹ và công ty con, công ty liên doanh, liên kết).
- Phải trả khác gồm các khoản phải trả không mang tính thương mại, không liên quan đến giao dịch mua bán, cung cấp hàng hóa dịch vụ.

**Nguyên tắc ghi nhận vay**

Bao gồm các khoản tiền vay không bao gồm các khoản vay dưới hình thức phát hành trái phiếu hoặc cổ phiếu ưu đãi có điều khoản bắt buộc bên phát hành phải mua lại tại một thời điểm nhất định trong tương lai.

Chi phí liên quan trực tiếp đến khoản vay được ghi nhận vào chi phí tài chính, ngoại trừ các chi phí phát sinh từ khoản vay riêng cho mục đích đầu tư, xây dựng hoặc sản xuất tài sản dở dang thì được vốn hóa theo Chuẩn mực Kế toán Chi phí đi vay.

**4. CÁC CHÍNH SÁCH KẾ TOÁN ÁP DỤNG (TIẾP THEO)**

**Nguyên tắc ghi nhận và vốn hóa các khoản chi phí đi vay**

Chi phí đi vay được ghi nhận vào chi phí sản xuất, kinh doanh trong năm tài chính phát sinh, trừ khi được vốn hóa theo quy định của Chuẩn mực kế toán Việt Nam số 16 "Chi phí đi vay". Theo đó, chi phí đi vay liên quan trực tiếp đến việc mua, đầu tư xây dựng hoặc sản xuất những tài sản cần một thời gian tương đối dài để hoàn thành đưa vào sử dụng hoặc kinh doanh được cộng vào nguyên giá tài sản cho đến khi tài sản đó được đưa vào sử dụng hoặc kinh doanh. Các khoản thu nhập phát sinh từ việc đầu tư tạm thời các khoản vay được ghi giảm nguyên giá tài sản có liên quan. Đối với khoản vay riêng phục vụ việc xây dựng tài sản cố định, bất động sản đầu tư, lãi vay được vốn hóa kể cả khi thời gian xây dựng dưới 12 tháng.

**Nguyên tắc ghi nhận chi phí phải trả**

Các khoản chi phí thực tế chưa chi nhưng được trích trước vào chi phí sản xuất, kinh doanh trong kỳ để đảm bảo khi chi phí phát sinh thực tế không gây đột biến cho chi phí sản xuất kinh doanh trên cơ sở đảm bảo nguyên tắc phù hợp giữa doanh thu và chi phí.

Tổng Công ty ghi nhận chi phí phải trả theo các nội dung chi phí chính sau:

- Chi phí trích trước tiền lương nhân viên;
- Chi phí thuê phụ trích trước trên cơ sở các dự án đã có nghiệm thu khối lượng và ghi nhận doanh thu dẫn tới kết chuyển chi phí giá vốn tương ứng.

**Nguyên tắc ghi nhận doanh thu chưa thực hiện**

Doanh thu chưa thực hiện gồm: doanh thu nhận trước (như: số tiền thu trước của khách hàng trong nhiều kỳ kế toán về cho thuê tài sản, cơ sở hạ tầng, khoản lãi nhận trước khi cho vay vốn hoặc mua các công cụ nợ); và các khoản doanh thu chưa thực hiện khác (như: khoản chênh lệch giữa giá bán hàng trả chậm, trả góp theo cam kết với giá bán trả tiền ngay, khoản doanh thu tương ứng với giá trị hàng hóa, dịch vụ hoặc số phải chiết khấu giảm giá cho khách hàng trong chương trình khách hàng truyền thống...); không bao gồm: tiền nhận trước của người mua mà Tổng Công ty chưa cung cấp sản phẩm, hàng hóa, dịch vụ; doanh thu chưa thu được tiền của hoạt động cho thuê tài sản, cung cấp dịch vụ nhiều kỳ.

Doanh thu nhận trước được phân bổ theo phương pháp đường thẳng căn cứ trên số kỳ đã thu tiền trước.

**Nguyên tắc ghi nhận vốn chủ sở hữu**

- Vốn đầu tư của chủ sở hữu được ghi nhận theo số vốn thực góp của chủ sở hữu.
- Chênh lệch đánh giá lại tài sản phản ánh số chênh lệch giữa giá trị ghi sổ khoản đầu tư của công ty mẹ và phần sở hữu của công ty mẹ trong vốn chủ sở hữu của công ty con.
- Lợi nhuận chưa phân phối là lợi nhuận sau thuế sau khi thực hiện việc chia cổ tức cho các thành viên dựa trên tỷ lệ vốn góp theo quyết định của Hội đồng quản trị và sau khi trích lập các quỹ theo Điều lệ Công ty và quy định của pháp luật Việt Nam.

Lợi nhuận sau thuế của Tổng Công ty được trích chia cổ tức cho các cổ đông sau khi được phê duyệt bởi Đại Hội đồng cổ đông thường niên của Tổng Công ty và sau khi đã trích lập các quỹ dự trữ theo Điều lệ của Tổng Công ty.

**4. CÁC CHÍNH SÁCH KẾ TOÁN ÁP DỤNG (TIẾP THEO)**

**Nguyên tắc ghi nhận vốn chủ sở hữu (tiếp theo)**

Cổ tức được công bố và chi trả dựa trên số lợi nhuận ước tính đạt được. Cổ tức chính thức được công bố và chi trả trong niên độ kế tiếp từ nguồn lợi nhuận chưa phân phối căn cứ vào sự phê duyệt của Đại Hội đồng cổ đông thường niên của Tổng Công ty.

Các quỹ thuộc Vốn chủ sở hữu được trích lập dựa trên Điều lệ và Nghị quyết Đại Hội đồng cổ đông thường niên hàng năm của Tổng công ty.

**Nguyên tắc và phương pháp ghi nhận doanh thu, thu nhập khác**

Doanh thu bán hàng hóa

Doanh thu bán hàng được ghi nhận khi đồng thời thỏa mãn tất cả năm (5) điều kiện sau:

- (a) Tổng Công ty đã chuyển giao phần lớn rủi ro và lợi ích gắn liền với quyền sở hữu sản phẩm hoặc hàng hóa cho người mua;
- (b) Tổng Công ty không còn nắm giữ quyền quản lý hàng hóa như người sở hữu hàng hóa hoặc quyền kiểm soát hàng hóa;
- (c) Doanh thu được xác định tương đối chắc chắn;
- (d) Công ty sẽ thu được lợi ích kinh tế từ giao dịch bán hàng; và
- (e) Xác định được chi phí liên quan đến giao dịch bán hàng.

Đối với doanh nghiệp cung cấp dịch vụ

Doanh thu của giao dịch về cung cấp dịch vụ được ghi nhận khi kết quả của giao dịch đó được xác định một cách đáng tin cậy. Trường hợp giao dịch về cung cấp dịch vụ liên quan đến nhiều kỳ thì doanh thu được ghi nhận trong năm theo kết quả phần công việc đã hoàn thành tại ngày của Bảng cân đối kế toán riêng của kỳ đó. Kết quả của giao dịch cung cấp dịch vụ được xác định khi thỏa mãn tất cả bốn (4) điều kiện sau:

- (a) Doanh thu được xác định tương đối chắc chắn;
- (b) Có khả năng thu được lợi ích kinh tế từ giao dịch cung cấp dịch vụ đó;
- (c) Xác định được phần công việc đã hoàn thành tại ngày của Bảng cân đối kế toán riêng; và
- (d) Xác định được chi phí phát sinh cho giao dịch và chi phí để hoàn thành giao dịch cung cấp dịch vụ đó.

Đối với lãi tiền gửi, cổ tức và lợi nhuận được chia và thu nhập khác: được ghi nhận khi Tổng Công ty có khả năng thu được lợi ích kinh tế từ hoạt động trên và được xác định tương đối chắc chắn.

Chênh lệch phát sinh từ giao dịch mua rẻ do giá phí khoản đầu tư vào công ty con thấp hơn so với phần sở hữu của công ty mẹ trong giá trị hợp lý của tài sản thuần tại ngày mua của các công ty con được ghi nhận lãi trên Báo cáo kết quả kinh doanh hợp nhất.

**Nguyên tắc kế toán các khoản giảm trừ doanh thu**

Các khoản giảm trừ doanh thu gồm:

- Chiết khấu thương mại: là khoản bán giảm giá niêm yết cho khách hàng mua với khối lượng lớn, không bao gồm khoản chiết khấu thương mại cho người mua đã thể hiện trong hóa đơn GTGT hoặc hóa đơn bán hàng.
- Giảm giá hàng bán: là khoản giảm trừ cho người mua do sản phẩm, hàng hóa kém, mất phẩm chất hay không đúng quy cách theo quy định trong hợp đồng kinh tế; không bao gồm khoản giảm giá hàng bán cho người mua đã thể hiện trong hóa đơn GTGT hoặc hóa đơn bán hàng.

**4. CÁC CHÍNH SÁCH KẾ TOÁN ÁP DỤNG (TIẾP THEO)**

**Nguyên tắc kế toán các khoản giảm trừ doanh thu (tiếp theo)**

- Hàng bán bị trả lại: do vi phạm cam kết, vi phạm hợp đồng kinh tế, hàng bị kém, mất phẩm chất, không đúng chủng loại, quy cách.

Trường hợp sản phẩm, hàng hoá, dịch vụ đã tiêu thụ từ các kỳ trước, đến kỳ sau mới phát sinh chiết khấu thương mại, giảm giá hàng bán hoặc hàng bán bị trả lại thì Tổng Công ty ghi nhận theo nguyên tắc:

- Nếu phát sinh trước thời điểm phát hành Báo cáo tài chính hợp nhất: ghi giảm doanh thu trên Báo cáo tài chính tổng hợp của kỳ lập báo cáo
- Nếu phát sinh sau thời điểm phát hành Báo cáo tài chính hợp nhất: ghi giảm doanh thu của kỳ phát sinh.

**Nguyên tắc kế toán giá vốn hàng bán**

Bao gồm giá vốn của sản phẩm, dịch vụ bán trong kỳ được ghi nhận phù hợp với doanh thu đã ghi nhận trong kỳ.

Đối với chi phí nguyên vật liệu trực tiếp tiêu hao vượt mức bình thường, chi phí nhân công, chi phí sản xuất chung cố định không phân bổ vào giá trị sản phẩm nhập kho được ghi nhận ngay vào giá vốn hàng bán (sau khi trừ đi các khoản bồi thường, nếu có) kể cả khi sản phẩm, hàng hóa chưa được xác định là tiêu thụ.

**Nguyên tắc và phương pháp ghi nhận chi phí tài chính**

Chi phí tài chính phản ánh những khoản chi phí liên quan đến hoạt động tài chính bao gồm: các khoản chi phí hoặc lỗ, chi phí cho vay và đi vay vốn, chi phí góp vốn liên doanh, liên kết, lỗ chuyển nhượng chứng khoán ngắn hạn, chi phí giao dịch bán chứng khoán, chi phí quản lý cấp trên, chi phí cung cấp dịch vụ cho công ty con... Dự phòng giảm giá đầu tư chứng khoán, khoản lỗ phát sinh khi bán ngoại tệ, lỗ chênh lệch tỷ giá hối đoái, cụ thể:

- Lỗ do góp vốn đầu tư ra bên ngoài: Được ghi nhận theo nguyên tắc thực tế phát sinh;
- Lỗ đầu tư chứng khoán: Được lập cho từng loại chứng khoán được niêm yết và chưa niêm yết trên thị trường và có giá thị trường giảm so với giá đang hạch toán trên sổ sách;
- Chi phí góp vốn liên doanh liên kết, chuyển nhượng chứng khoán: theo thực tế phát sinh;
- Chi phí lỗ tỷ giá hối đoái: Được ghi nhận khi có sự chênh lệch giữa tỷ giá giao dịch thực tế và tỷ giá ghi sổ kế toán và khi có phát sinh lỗ khi đánh giá lại các khoản mục tiền tệ có gốc ngoại tệ.

**Nguyên tắc và phương pháp ghi nhận chi phí thuế thu nhập doanh nghiệp hiện hành, chi phí thuế thu nhập doanh nghiệp hoãn lại**

Chi phí thuế thu nhập doanh nghiệp (hoặc tài sản thuế thu nhập doanh nghiệp): Là tổng chi phí thuế thu nhập hiện hành và chi phí thuế thu nhập hoãn lại dự kiến phải nộp cho (hoặc được thu hồi từ) cơ quan thuế khi xác định lợi nhuận hoặc lỗ của một kỳ.

- Chi phí thuế thu nhập doanh nghiệp hiện hành: là số thuế thu nhập doanh nghiệp phải nộp tính trên thu nhập chịu thuế trong năm và thuế suất thuế thu nhập doanh nghiệp hiện hành. Thuế thu nhập phải nộp được tính dựa trên thu nhập chịu thuế và thuế suất áp dụng trong kỳ tính thuế. Khoản thu nhập chịu thuế chênh lệch so với lợi nhuận kế toán là do điều chỉnh các khoản chênh lệch giữa lợi nhuận kế toán và thu nhập chịu thuế theo chính sách thuế hiện hành.

#### **4. CÁC CHÍNH SÁCH KẾ TOÁN ÁP DỤNG (TIẾP THEO)**

##### **Nguyên tắc và phương pháp ghi nhận chi phí thuế thu nhập doanh nghiệp hiện hành, chi phí thuế thu nhập doanh nghiệp hoãn lại (tiếp theo)**

- Chi phí thuế thu nhập doanh nghiệp hoãn lại: là số thuế thu nhập doanh nghiệp sẽ phải nộp trong tương lai phát sinh từ việc: ghi nhận thuế thu nhập hoãn lại phải trả trong năm; hoãn nhập tài sản thuế thu nhập hoãn lại đã được ghi nhận từ các năm trước; không ghi nhận tài sản thuế thu nhập hoãn lại hoặc thuế thu nhập hoãn lại phải trả phát sinh từ các giao dịch được ghi nhận trực tiếp vào vốn chủ sở hữu.

Tổng Công ty có nghĩa vụ nộp thuế thu nhập doanh nghiệp với thuế suất hiện hành là 20% trên thu nhập tính thuế.

Việc xác định thuế thu nhập của Tổng Công ty căn cứ vào các quy định hiện hành về thuế. Tuy nhiên, những quy định này thay đổi theo từng thời kỳ và việc xác định sau cùng về thuế thu nhập doanh nghiệp tùy thuộc vào kết quả kiểm tra của cơ quan thuế có thẩm quyền.

Các loại thuế khác được áp dụng theo các luật thuế hiện hành tại Việt Nam.

##### **Ước tính kế toán**

Việc lập Báo cáo tài chính hợp nhất tuân thủ theo các Chuẩn mực Kế toán Việt Nam yêu cầu Ban Tổng Giám đốc phải có những ước tính và giả định ảnh hưởng đến số liệu báo cáo về các công nợ, tài sản và việc trình bày các khoản công nợ và tài sản tiềm tàng tại ngày lập Báo cáo tài chính hợp nhất cũng như các số liệu báo cáo về doanh thu và chi phí trong suốt năm tài chính. Kết quả hoạt động kinh doanh thực tế có thể khác với các ước tính, giả định đặt ra.

##### **Lãi cơ bản trên cổ phiếu**

Lãi cơ bản trên cổ phiếu đối với các cổ phiếu phổ thông được tính bằng cách lấy lợi nhuận thuần sau thuế TNDN hoặc lỗ thuộc về cổ đông sở hữu cổ phiếu phổ thông trừ đi các khoản trích quỹ khen thưởng phúc lợi, cổ tức phải trả cho cổ đông ưu đãi, chia cho số lượng bình quân gia quyền cổ phiếu phổ thông lưu hành trong kỳ.

Lãi suy giảm trên cổ phiếu được xác định bằng việc điều chỉnh lợi nhuận hoặc lỗ thuộc về cổ đông sở hữu cổ phiếu phổ thông và số lượng bình quân gia quyền cổ phiếu phổ thông đang lưu hành do ảnh hưởng của các cổ phiếu phổ thông có tiềm năng suy giảm bao gồm trái phiếu chuyển đổi và quyền chọn cổ phiếu.

##### **Các bên liên quan**

Được coi là các bên liên quan là các Công ty con của Tổng Công ty, các cá nhân trực tiếp hay gián tiếp qua một hoặc nhiều trung gian có quyền kiểm soát Tổng Công ty hoặc chịu sự kiểm soát chung với Tổng Công ty. Các bên liên kết, các cá nhân nào trực tiếp hoặc gián tiếp nắm quyền biểu quyết của Tổng Công ty mà có ảnh hưởng đáng kể đối với Tổng Công ty. Những chức trách quản lý chủ chốt như các Thành viên Hội đồng quản trị, Ban Tổng Giám đốc, Người quản lý của Tổng Công ty, những thành viên thân cận trong gia đình của những cá nhân hoặc các bên liên kết này hoặc những Công ty liên kết với các cá nhân này cũng được coi là bên liên quan.

##### **Báo cáo bộ phận**

Bộ phận theo lĩnh vực kinh doanh là một bộ phận có thể phân biệt được của Tổng Công ty tham gia vào quá trình sản xuất hoặc cung cấp sản phẩm, dịch vụ trong phạm vi một môi trường kinh tế cụ thể mà bộ phận này có rủi ro và lợi ích kinh tế khác với bộ phận kinh doanh khác trong môi trường kinh tế khác. Hiện nay, hoạt động chủ yếu của Tổng Công ty là cung cấp và lắp đặt các thiết bị công nghiệp. Do đó, việc trình bày báo cáo bộ phận theo lĩnh vực kinh doanh là hoàn toàn không cần thiết.

**4. CÁC CHÍNH SÁCH KẾ TOÁN ÁP DỤNG (TIẾP THEO)**

**Báo cáo bộ phận (tiếp Theo)**

Bộ phận theo khu vực địa lý là một bộ phận có thể phân biệt được của Tổng Công ty tham gia vào quá trình sản xuất hoặc cung cấp sản phẩm, dịch vụ trong phạm vi một môi trường kinh tế cụ thể mà bộ phận này có rủi ro và lợi ích kinh tế khác với bộ phận kinh doanh khác trong môi trường kinh tế khác. Hoạt động sản xuất và điều hành của Tổng Công ty tập trung tại khu vực thành phố Hà Nội trong khi các hoạt động mua hàng và tiêu thụ xảy ra trong phạm vi cả nước và nước ngoài. Vì vậy, việc lập báo cáo bộ phận theo khu vực địa lý là không khả thi và việc không lập báo cáo này không ảnh hưởng trọng yếu tới việc trình bày Báo cáo tài chính hợp nhất nói chung.

**5. CÁC KHOẢN ĐẦU TƯ TÀI CHÍNH**

	31/03/2020			01/01/2020		
	Giá gốc	Giá trị hợp lý	Dự phòng	Giá gốc	Giá trị hợp lý	Dự phòng
a) Chứng khoán kinh doanh	1.467.630.000	1.467.630.000	-	1.467.630.000	1.467.630.000	-
- Tổng giá trị cổ phiếu (Của Công ty TNHH MTV XNK Sản phẩm Cơ khí)	1.467.630.000	1.467.630.000	-	1.467.630.000	1.467.630.000	-
b) Đầu tư nắm giữ đến ngày đáo hạn						
- Tiền gửi kỳ hạn trên 03 tháng						
c) Đầu tư tài chính dài hạn						
- Đầu tư vào công ty liên doanh, liên kết	74.443.435.059	74.443.435.059	-	74.553.435.059	74.553.435.059	-
- Đầu tư vào đơn vị khác	54.396.459.553	54.396.459.553	-	54.396.459.553	54.396.459.553	-
- Đầu tư nắm giữ đến ngày đáo hạn	20.046.975.506	20.046.975.506	-	20.046.975.506	20.046.975.506	-
	-	-	-	110.000.000	110.000.000	-

Thông tin chi tiết về các khoản đầu tư tại ngày kết thúc kỳ kế toán Quý 1/2020 như sau:

Tên công ty liên doanh, liên kết	Tỷ lệ sở hữu (%)	Tỷ lệ quyền biểu quyết (%)	Tỷ lệ lợi ích (%)	Giá gốc (VND)	Dự phòng (VND)	Giá trị hợp lý (VND)
<b>Công ty liên doanh - liên kết</b>				<b>54.396.459.553</b>		<b>54.396.459.553</b>
Công ty CP Đầu tư thương mại Sài Gòn - Hà Nội	20%	20%	20%	1.772.952.058		1.772.952.058
Liên doanh tòa nhà IBC Trảng Thi	50%	50%	50%	23.507.495		23.507.495
Công ty CP Đầu tư và Phát triển Thành phố Địa ốc Hoàng Gia	2,149%	2,149%	2,149%	52.500.000.000		52.500.000.000
Công ty CP Công đoàn giấy				100.000.000		100.000.000
<b>Đầu tư khác</b>				<b>20.046.975.506</b>		<b>20.046.975.506</b>
Công ty CP Đá Mài Hải Dương	2%	2%	2%	3.381.542.806		3.381.542.806
Công ty CP cơ khí chế tạo Hải phòng	10%	10%	10%	1.432.012.200		1.432.012.200
Ngân hàng TMCP Eximbank				60.500		60.500
Công ty CP Xi măng Đồng Bành	10,36%	10,36%	10,36%	14.383.360.000		14.383.360.000
<i>Trong đó</i>						
<i>Vốn góp của Công ty TNHH MTV XNK Sản phẩm Cơ khí</i>				<i>1.478.360.000</i>		<i>1.478.360.000</i>
<i>Vốn góp của các cổ đông khác</i>				<i>12.905.000.000</i>		<i>12.905.000.000</i>
Công ty CP Cà phê Hasa	7%	7%	7%	850.000.000		850.000.000
<b>Cộng</b>				<b>74.443.435.059</b>		<b>74.443.435.059</b>

6. Tiền và các khoản tương đương tiền	31/03/2020	01/01/2020
	VND	VND
Tiền mặt	2.803.056.015	6.226.667.442
Tiền gửi ngân hàng	21.396.199.734	31.946.924.447
Các khoản tương đương tiền	23.990.612.043	33.792.542.889
<b>Cộng</b>	<b>48.189.867.792</b>	<b>71.966.134.778</b>
<b>7. Phải thu ngắn hạn của khách hàng</b>	<b>31/03/2020</b>	<b>01/01/2020</b>
<i>Các khoản phải thu của khách hàng chiếm tỷ trọng lớn</i>		
Tổng công ty Cổ phần Thương mại Xây dựng	6.213.468.679	6.213.468.679
Công ty Cổ phần Tập đoàn Bất động sản Hoàng Gia	42.954.923.370	42.954.923.370
Công ty Cổ phần Đầu tư năng lượng Miền Bắc	8.010.780.435	11.952.117.110
Công ty cổ phần Quốc tế Minh Hải	12.495.383.058	9.864.340.310
Công ty cổ phần thương mại Citicom	1.008.600.102	10.929.653.515
Công ty cổ phần thủy điện Sông Tranh 4	2.377.707.853	2.377.707.853
Ban Quản lý Dự án nhà máy Thủy điện Sơn La	300.000.000	2.500.000.000
Công ty cổ phần cơ khí 41 Thăng Long	6.917.926.723	3.660.199.217
Ban Điều hành dự án Nhà máy nhiệt điện Thái Bình 2	9.491.536.950	9.491.536.950
Danieli & C.Officine Meccaniche SpA	12.400.770.460	15.857.535.680
Công ty Cổ phần thiết bị công nghiệp Maksteel	8.319.692.050	14.267.811.322
Công ty cổ phần Long Tạo Điện Biên	31.156.548.333	33.156.548.333
Công ty TNHH sản xuất và dịch vụ thương mại Phúc Lộc	4.656.849.750	4.656.849.750
Công ty TNHH KD và PT TM Hoàng Ngân	3.330.262.380	3.330.262.380
Công ty TNHH Kinh Doanh XNK H&Q	3.950.971.800	5.370.853.000
Công ty TNHH TN và XD Thái Phát	5.401.218.469	5.684.637.019
Công ty TNHH XNK TM Hồng Phát	13.416.480.000	-
Công ty CP TM & SX Thiên Hoàng Long	18.249.601.843	18.249.601.843
Công ty TNHH Wood Bricket Việt Nam	20.131.047.363	18.935.087.463
Công ty CP đầu tư và phát triển TM Đức Tín	10.243.670.250	10.243.670.250
CN Công ty TNHH XNK TM Lâm Ngọc Dương	3.990.620.200	7.234.663.000
Công ty CP Thép Hà Nội	27.264.461.695	27.264.461.695
Công ty TNHH SX và TM Thế Anh	3.230.706.858	3.230.706.858
Công ty TNHH ABB	5.187.287.773	6.477.533.428
Công ty cổ phần phát triển năng lượng Sơn Vũ	474.659.716	4.379.790.507
Công ty cổ phần kim khí quốc tế Việt Nhật	20.503.517.381	-
Công ty TNHH Tahei	3.611.285.246	-



Công ty TNHH MTV Thuận Phát Hải Dương	-	5.002.444.340
Công ty TNHH 289	60.951.769.610	60.951.769.610
Công ty Cổ phần Nam Vang	48.236.854.941	48.286.854.941
Công ty Cổ phần DV & KTTH - HCD	48.310.226.532	20.624.785.509
Bộ Tư lệnh Hải quân	2.507.366.145	-
Công ty CP Đầu tư và PTCN Hưng Thịnh	10.826.251.976	10.826.251.976
Công ty TNHH Đầu tư công nghệ và thương mại Việt nam	28.315.360.500	28.315.360.500
Công ty South Capital Company Limited	17.058.535.870	17.058.535.870
Công ty CP thép Hòa phát Dung quất	3.647.501.969	9.594.516.209
Các đối tượng khác	127.031.949.684	138.683.043.028
<b>Cộng</b>	<b>632.175.795.964</b>	<b>617.627.521.515</b>

**8. Các khoản phải thu khác**

	31/03/2020		01/01/2020	
	Giá trị	Dự phòng	Giá trị	Dự phòng
<b>a) Phải thu ngắn hạn khác</b>				
Phải thu về cổ phần hoá	5.234.084.019	-	5.234.084.019	-
Phải thu về BHXH, BHYT, KPCĐ	162.496.453	-	162.496.453	-
Cục Hải quan TP Hải Phòng	6.115.416.932	-	6.115.416.932	-
Ký cược, ký quỹ	8.588.546.195	-	8.871.851.806	-
Phải thu người lao động	175.888.821	-	-	-
Phải thu khác, trong đó:	58.639.399.140	-	59.582.248.134	-
<i>Ông Nguyễn Duy Xuyên (*)</i>	<i>48.134.425.710</i>	-	<i>48.134.425.710</i>	-
<i>Phải thu khác</i>	<i>10.504.973.430</i>	-	<i>11.447.822.424</i>	-
Tạm ứng	18.007.463.875	-	17.511.365.126	-
<b>Cộng</b>	<b>96.923.295.435</b>	<b>-</b>	<b>97.477.462.470</b>	<b>-</b>

(\*): Là khoản công nợ phải thu của Công ty TNHH MTV Cơ khí Quang Trung.

**b) Phải thu dài hạn khác**

	31/03/2020	01/01/2020
Ký quỹ, ký cược	179.000.000	179.000.000
Tiền GPMB chờ bù trừ với tiền thuê đất hàng năm (của Công ty TNHH MTV Cơ khí Quang Trung)	2.047.866.039	2.105.089.024
Khác	606.420.643	-
<b>Cộng</b>	<b>2.833.286.682</b>	<b>2.284.089.024</b>

9. Hàng tồn kho	31/03/2020		01/01/2020	
	Giá trị	Dự phòng	Giá trị	Dự phòng
Nguyên liệu, vật liệu	28.263.332.475	-	27.759.004.403	-
Công cụ, dụng cụ	6.494.412.004	-	6.697.786.680	-
Chi phí sản xuất kinh doanh dở dang	223.233.448.059	-	192.712.620.456	-
Thành phẩm	45.489.075.854	-	47.833.032.801	-
Hàng hóa	37.768.976.880	-	31.560.599.703	-
Hàng gửi đi bán	1.858.892.742	-	1.717.176.330	-
<b>Cộng</b>	<b>343.108.138.014</b>	<b>-</b>	<b>308.280.220.373</b>	<b>-</b>

**10. Chi phí trả trước**

**a) Chi phí trả trước ngắn hạn**

Chi phí công cụ, dụng cụ xuất dùng và chi phí khác

**Cộng**

	31/03/2020	01/01/2020
	3.187.206.955	903.399.791
<b>Cộng</b>	<b>3.187.206.955</b>	<b>903.399.791</b>

**b) Chi phí trả trước dài hạn**

Chi phí thuê cơ sở hạ tầng

Trợ cấp mất việc làm

Chi phí công cụ dụng cụ xuất dùng

Chi phí trả trước dài hạn khác

**Cộng**

	31/03/2020	01/01/2020
	74.634.618.493	73.789.994.643
	-	-
	1.073.798.538	3.661.404.715
	46.703.357.807	45.450.565.641
<b>Cộng</b>	<b>122.411.774.838</b>	<b>122.901.964.999</b>

**TỔNG CÔNG TY MÁY VÀ THIẾT BỊ CÔNG NGHIỆP - CTCP**

Địa chỉ: Số 7A phố Mạc Thị Bưởi - P.Vĩnh Tuy - Q. Hai Bà Trưng - Hà Nội

Điện thoại: (84-4) 38 252 498 Fax: (84-4) 38 261 129

Mẫu số B 09a – DN/HN

Ban hành theo Thông tư 202/2014/TT-BTC

ngày 22 tháng 12 năm 2014

**11. Tài sản cố định hữu hình**

Khoản mục	Nhà cửa vật kiến trúc	Máy móc thiết bị	Phương tiện vận tải, truyền dẫn	Dụng cụ quản lý	TSCĐ hữu hình khác	Tổng cộng
<b>I. Nguyên giá</b>						
Số dư tại ngày 01/01/2020	558.977.048.786	384.523.566.998	45.146.497.744	1.706.419.185	2.394.260.000	992.747.792.713
Đầu tư XDCB hoàn thành	-	80.932.578	-	-	-	80.932.578
Tăng khác	-	220.500.000	-	-	-	220.500.000
Thanh lý, nhượng bán	-	-	-	-	-	-
Giảm khác	-	-	-	-	-	-
Số dư tại ngày 31/03/2020	558.977.048.786	384.824.999.576	45.146.497.744	1.706.419.185	2.394.260.000	993.049.225.291
<b>II. Giá trị hao mòn lũy kế</b>						
Số dư tại ngày 01/01/2020	114.419.666.233	184.835.524.443	23.472.619.328	1.233.465.770	82.541.804	324.043.817.578
Khấu hao trong kỳ	3.288.731.077	2.789.236.501	718.480.657	23.012.335	-	6.819.460.570
Thanh lý, nhượng bán	-	-	-	-	-	-
Tăng khác	-	-	-	-	-	-
Giảm khác	-	-	-	-	-	-
Số dư tại ngày 31/03/2020	117.708.397.310	187.624.760.944	24.191.099.985	1.256.478.105	82.541.804	330.863.278.148
<b>III. Giá trị còn lại</b>						
Số dư tại ngày 01/01/2020	444.557.382.553	199.688.042.555	21.673.878.416	472.953.415	2.311.718.196	668.703.975.135
Số dư tại ngày 31/03/2020	441.268.651.476	197.200.238.632	20.955.397.759	449.941.080	2.311.718.196	662.185.947.143

**TỔNG CÔNG TY MÁY VÀ THIẾT BỊ CÔNG NGHIỆP - CTCP**

Địa chỉ: Số 7A phố Mạc Thị Bưởi - P. Vĩnh Tuy - Q. Hai Bà Trưng - Hà Nội

Điện thoại: (84-4) 38 252 498 Fax: (84-4) 38 261 129

Mẫu số B 09a – DN/HN

Ban hành theo Thông tư 202/2014/TT-BTC

ngày 22 tháng 12 năm 2014

**12. Tài sản cố định vô hình**

Khoản mục	Quyền sử dụng đất	Quyền phát hành	Bản quyền, bằng	Phần mềm máy tính	TSCĐ vô hình khác	Tổng cộng
<b>I. Nguyên giá</b>						
Số dư tại ngày 01/01/2020	37.220.221.480	-	-	2.430.432.726	-	39.650.654.206
Mua trong kỳ	-	-	-	-	-	-
Tặng khác	-	-	-	-	-	-
Giảm khác	-	-	-	-	-	-
Số dư tại ngày 31/03/2020	37.220.221.480	-	-	2.430.432.726	-	39.650.654.206
<b>II. Giá trị hao mòn lũy kế</b>						
Số dư tại ngày 01/01/2020	3.342.022.050	-	-	822.433.317	-	4.164.455.367
Khấu hao trong kỳ	203.145.468	-	-	33.708.547	-	236.854.015
Giảm khác	-	-	-	-	-	-
Số dư tại ngày 31/03/2020	3.545.167.518	-	-	856.141.864	-	4.401.309.382
<b>III. Giá trị còn lại</b>						
Số dư tại ngày 01/01/2020	33.878.199.430	-	-	1.607.999.409	-	35.486.198.839
Số dư tại ngày 31/03/2020	33.675.053.962	-	-	1.574.290.862	-	35.249.344.824

**TỔNG CÔNG TY MÁY VÀ THIẾT BỊ CÔNG NGHIỆP - CTCP**

Địa chỉ: Số 7A phố Mạc Thị Bưởi - P.Vĩnh Tuy - Q. Hai Bà Trưng - Hà Nội

Điện thoại: (84-4) 38 252 498 Fax: (84-4) 38 261 129

**Mẫu số B 09a – DN/HN**

Ban hành theo Thông tư 202/2014/TT-BTC

ngày 22 tháng 12 năm 2014

**13. Bất động sản đầu tư**

Khoản mục	Cơ sở hạ tầng	Quyền sử dụng đất	Nhà	BDS đầu tư khác	Tổng cộng
<b>I. Nguyên giá</b>					
Số dư tại ngày 01/01/2020	-	-	33.027.988.644	-	33.027.988.644
Mua trong kỳ	-	-	-	-	-
Tăng khác	-	-	-	-	-
Giảm khác	-	-	-	-	-
Số dư tại ngày 31/03/2020	-	-	33.027.988.644	-	33.027.988.644
<b>II. Giá trị hao mòn lũy kế</b>					
Số dư tại ngày 01/01/2020	-	-	3.885.836.263	-	3.885.836.263
Khấu hao trong kỳ	-	-	221.379.039	-	221.379.039
Giảm khác	-	-	-	-	-
Số dư tại ngày 31/03/2020	-	-	4.107.215.302	-	4.107.215.302
<b>III. Giá trị còn lại</b>					
Số dư tại ngày 01/01/2020	-	-	29.142.152.381	-	29.142.152.381
Số dư tại ngày 31/03/2020	-	-	28.920.773.342	-	28.920.773.342

**TỔNG CÔNG TY MÁY VÀ THIẾT BỊ CÔNG NGHIỆP - CTCP**

Địa chỉ: Số 7A Mạc Thị Bưởi -Vĩnh Tuy - Hai Bà Trưng - Hà Nội

Điện thoại: (84-4) 38 252 498 Fax: (84-4) 38 261 129

Mẫu số B 09a – DN/HN

Ban hành theo Thông tư 202/2014/TT-BTC

ngày 22 tháng 12 năm 2014

**14. Tài sản dở dang dài hạn****a) Chi phí xây dựng cơ bản dở dang**

	<b>31/03/2020</b>	<b>01/01/2020</b>
Dự án di dời cơ sở sản xuất Công ty TNHH MTV Cơ khí Quang Trung	2.624.492.807	2.301.765.534
Dự án di dời cơ sở sản xuất Công ty TNHH MTV Cơ khí Hà Nội	107.092.618.330	99.504.947.952
Dự án di dời, cải tạo cơ sở sản xuất Công ty CP Dụng cụ số 1	4.924.730.849	4.924.730.849
Dự án Nhà máy Quy chế Từ Sơn giai đoạn 2	235.866.362	-
Tài sản dở dang dài hạn khác	231.358.423	-
<b>Cộng</b>	<b>115.109.066.771</b>	<b>106.731.444.335</b>

**15. Phải trả người bán***Các khoản phải trả người bán chiếm tỷ trọng lớn trên tổng phải trả*

	<b>31/03/2020</b>	<b>01/01/2020</b>
Công ty CP Thương mại Citicom	197.161.401	9.702.272.149
TMV Trading Company Limited	4.635.703.800	5.908.671.296
Guilin Guiye Industrial Co., Ltd	10.319.046.610	10.131.506.879
Công ty TNHH Thiết bị và Dịch vụ tổng hợp GES	9.050.771.669	9.550.771.669
Công nợ phải trả tại Xí nghiệp Kinh doanh XNK Tổng hợp (là đơn vị thuộc Công ty TNHH MTV Cơ khí Quang Trung)	11.403.860.591	11.403.860.591
Công ty cổ phần ống thép Thuận Phát	20.495.208.558	-
Công ty TNHH Z179	6.994.599.918	4.860.370.249
Công ty TNHH đầu tư sản xuất Hưng Long	5.010.523.135	5.010.523.135
Công ty cổ phần vật tư thiết bị kỹ thuật toàn bộ	25.134.834.052	18.566.644.657
Alfa Universal Co., Ltd	1.156.500.000	3.949.100.000
Cty TNHH Phân phối Thiết bị công nghệ Hà nội	8.975.203.559	8.975.203.559
Công ty TNHH Dịch vụ Thương mại Nam Hà Nội	16.227.499.000	16.227.499.000
Đối tượng khác	90.103.149.492	84.980.555.583
<b>Cộng</b>	<b>209.704.061.785</b>	<b>189.266.978.767</b>

**16. Thuế và các khoản phải nộp nhà nước**

	<b>31/03/2020</b>	<b>01/01/2020</b>
Thuế giá trị gia tăng hàng SXKD trong nước	15.701.665.533	16.226.249.045
Thuế giá trị gia tăng hàng nhập khẩu	880.987.016	880.987.016
Thuế tiêu thụ đặc biệt	2.684.381.427	2.684.381.427
Thuế xuất, nhập khẩu	2.209.306.104	2.209.306.104

**TỔNG CÔNG TY MÁY VÀ THIẾT BỊ CÔNG NGHIỆP - CTCP**

Địa chỉ: Số 7A Mạc Thị Bưởi -Vĩnh Tuy - Hai Bà Trưng - Hà Nội

Điện thoại: (84-4) 38 252 498 Fax: (84-4) 38 261 129

**Mẫu số B 09a – DN/HN**

Ban hành theo Thông tư 202/2014/TT-BTC

ngày 22 tháng 12 năm 2014

Thuế thu nhập doanh nghiệp	1.874.096.721	2.245.523.084
Thuế thu nhập cá nhân	78.025.364	359.190.187
Thuế nhà đất, tiền thuê đất	10.148.404.191	10.148.404.191
Các loại thuế khác	39.875.336	3.100.000
Phí, lệ phí và các khoản phải nộp khác	12.024.528.365	12.028.528.365
<b>Cộng</b>	<b>45.641.270.057</b>	<b>46.785.669.419</b>
<b>17. Chi phí phải trả</b>		
<b>a) Ngắn hạn</b>	<b>31/03/2020</b>	<b>01/01/2020</b>
Lãi vay phải trả	4.965.426.242	4.854.745.846
Chi phí xây dựng các công trình	1.435.272.621	1.435.272.621
Chi phí khác	10.613.583.007	10.604.217.267
<b>Cộng</b>	<b>17.014.281.870</b>	<b>16.894.235.734</b>
<b>b) Dài hạn</b>	<b>31/03/2020</b>	<b>01/01/2020</b>
Lãi vay phải trả	-	-
Chi phí dài hạn khác	44.488.229.193	44.488.229.193
<b>Cộng</b>	<b>44.488.229.193</b>	<b>44.488.229.193</b>
<b>18. Phải trả khác</b>		
<b>a) Ngắn hạn</b>	<b>31/03/2020</b>	<b>01/01/2020</b>
Kinh phí công đoàn	550.636.894	884.907.399
Bảo hiểm xã hội, BHYT, BHTN	1.787.612.294	1.254.421.484
Phải trả về cổ phần hóa	4.257.988.040	4.257.988.040
Phải trả cho lao động dôi dư	-	-
Nhận ký quỹ, ký cược ngắn hạn	223.500.000	283.500.000
Các khoản phải trả, phải nộp khác	37.174.831.530	36.199.015.723
<i>Trong đó</i>		
<i>Thu của các cổ đông góp vốn vào Công ty CP Xi măng Đồng Bành</i>	<i>12.905.000.000</i>	<i>12.905.000.000</i>
<i>Các khoản khác</i>	<i>24.269.831.530</i>	<i>23.294.015.723</i>
<b>Cộng</b>	<b>43.994.568.758</b>	<b>42.879.832.646</b>

**TỔNG CÔNG TY MÁY VÀ THIẾT BỊ CÔNG NGHIỆP - CTCP**

Địa chỉ: Số 7A Mạc Thị Bưởi - Vĩnh Tuy - Hai Bà Trưng - Hà Nội

Điện thoại: (84-4) 38 252 498 Fax: (84-4) 38 261 129

**Mẫu số B 09a – DN/HN**

Ban hành theo Thông tư 202/2014/TT-BTC

ngày 22 tháng 12 năm 2014

<b>b) Dài hạn</b>	<b>31/03/2020</b>	<b>01/01/2020</b>
Nhận ký quỹ, ký cược dài hạn	2.097.296.729	2.098.296.729
Các khoản phải trả, phải nộp khác	127.531.600.000	127.531.600.000
<i>Trong đó</i>		
<i>Công ty Quản lý và Phát triển Nhà Hà Nội (*)</i>	<i>118.000.000.000</i>	<i>118.000.000.000</i>
<i>Công ty Cổ phần Bất động sản Hoa Anh Đào (**)</i>	<i>9.531.600.000</i>	<i>9.531.600.000</i>
<i>Các khoản phải trả khác</i>	<i>-</i>	<i>-</i>
<b>Cộng</b>	<b>129.628.896.729</b>	<b>129.629.896.729</b>

(\*): Là khoản tiền nhận ứng trước để thực hiện dự án di chuyển cải tạo và nâng cao năng lực sản xuất Công ty CP Dụng cụ số 1.

(\*\*): Là khoản thu do giảm phần diện tích sàn xây dựng nhận được của Dự án Xây dựng công trình hỗn hợp trung tâm thương mại dịch vụ và nhà ở tại số 108 đường Nguyễn Trãi, Thanh Xuân, Hà Nội.

**19. Vay và nợ thuê tài chính**

<b>a) Vay ngắn hạn</b>	<b>31/03/2020</b>	<b>01/01/2020</b>
Các khoản vay ngân hàng	301.428.241.912	261.435.305.360
Các khoản vay tổ chức	1.597.904.605	1.597.904.605
Các khoản vay cá nhân	2.949.595.167	4.899.214.192
Nợ dài hạn đến hạn trả	4.000.000.000	4.000.000.000
<b>Cộng</b>	<b>309.975.741.684</b>	<b>271.932.424.157</b>

<b>b) Vay dài hạn</b>	<b>31/03/2020</b>	<b>01/01/2020</b>
Các khoản vay ngân hàng	808.624.109	914.096.819
Các đối tượng khác	-	-
<b>Cộng</b>	<b>808.624.109</b>	<b>914.096.819</b>



**TỔNG CÔNG TY MÁY VÀ THIẾT BỊ CÔNG NGHIỆP - CTCP**

Địa chỉ: Số 7A Mạc Thị Bưởi - P. Vĩnh Tuy - Q. Hai Bà Trưng - Hà Nội

Điện thoại: (84-24) 38 252 498 Fax: (84-24) 38 261 129

Mẫu số B 09a-DN/HN

Ban hành theo Thông tư 202/2014/TT-BTC

ngày 22 tháng 12 năm 2014

**20. Vốn chủ sở hữu****a. Bảng đối chiếu biến động của Vốn chủ sở hữu:**

Đơn vị tính: VND

	Vốn góp của chủ sở hữu	Chênh lệch đánh giá lại TS	Quỹ đầu tư phát triển	Lợi ích cổ đông không kiểm soát	LNST chưa phân phối	Cộng
Tại ngày 01/01/2020	<u>1.418.634.488.001</u>	<u>(1.202.379.963)</u>	<u>649.783.409</u>	<u>6.087.272.413</u>	<u>(12.464.477.711)</u>	<u>1.411.704.686.149</u>
Lãi trong kỳ				10.526.250	779.985.748	790.511.998
Phân phối lợi nhuận				(9.389.331)	(518.974.481)	(528.363.812)
Giảm khác					(90.649.699)	(90.649.699)
Tại ngày 31/03/2020	<u>1.418.634.488.001</u>	<u>(1.202.379.963)</u>	<u>649.783.409</u>	<u>6.088.409.332</u>	<u>(12.299.309.643)</u>	<u>1.411.870.991.136</u>
Kiểm tra						

**b. Chi tiết vốn đầu tư của chủ sở hữu**

	31/03/2020			01/01/2020		
	Vốn cổ phần phổ thông	Vốn cổ phần ưu đãi	Tổng số	Vốn cổ phần phổ thông	Vốn cổ phần ưu đãi	Tổng số
- Vốn của Nhà nước và các cổ đông khác	1.418.634.488.001	-	1.418.634.488.001	1.418.634.488.001	-	1.418.634.488.001
<b>Cộng</b>	<u>1.418.634.488.001</u>	<u>-</u>	<u>1.418.634.488.001</u>	<u>1.418.634.488.001</u>	<u>-</u>	<u>1.418.634.488.001</u>

21. Doanh thu	Từ ngày 1/01/2020 đến 31/03/2020	Từ ngày 01/01/2019 đến 31/03/2019
<b>Doanh thu bán hàng và cung cấp dịch vụ</b>	<b>175.029.454.883</b>	<b>191.577.897.861</b>
Doanh thu bán hàng hóa, dịch vụ	132.257.020.937	152.109.687.573
Doanh thu bán thành phẩm	24.386.507.370	25.757.687.804
Doanh thu dự án	18.316.793.861	13.610.823.390
Doanh thu khác	69.132.715	99.699.094
<b>Các khoản giảm trừ</b>	<b>-</b>	<b>-</b>
Giảm giá hàng bán	-	-
<b>Doanh thu thuần về bán hàng và cung cấp dịch vụ</b>	<b>175.029.454.883</b>	<b>191.577.897.861</b>
22. Giá vốn hàng bán	Từ ngày 1/01/2020 đến 31/03/2020	Từ ngày 01/01/2019 đến 31/03/2019
Giá vốn của hàng hóa, dịch vụ đã bán	119.748.646.008	135.402.241.153
Giá vốn của thành phẩm đã bán	18.191.428.463	22.636.111.312
Giá vốn hợp đồng xây dựng, xây lắp	17.475.905.992	12.279.775.380
Giá vốn khác	-	-
<b>Cộng</b>	<b>155.415.980.463</b>	<b>170.318.127.845</b>
23. Doanh thu hoạt động tài chính	Từ ngày 1/01/2020 đến 31/03/2020	Từ ngày 01/01/2019 đến 31/03/2019
Lãi tiền gửi, tiền cho vay	908.247.513	6.498.959.631
Lãi bán các khoản đầu tư	-	-
Cổ tức, lợi nhuận được chia	-	-
Lãi chênh lệch tỷ giá	2.542.726	533.533
Lãi chuyển nhượng vốn	-	-
Khác	1.229.991	-
<b>Cộng</b>	<b>912.020.230</b>	<b>6.499.493.164</b>
24. Chi phí tài chính	Từ ngày 1/01/2020 đến 31/03/2020	Từ ngày 01/01/2019 đến 31/03/2019
Lãi tiền vay	2.690.508.716	4.703.018.270
Lỗ chênh lệch tỷ giá	77.970.920	-
Chi phí tài chính khác	106.080	53.853.338
<b>Cộng</b>	<b>2.768.585.716</b>	<b>4.756.871.608</b>

**TỔNG CÔNG TY MÁY VÀ THIẾT BỊ CÔNG NGHIỆP - CTCP**

Địa chỉ: Số 7A Mạc Thị Bưởi - Vĩnh Tuy - Hai Bà Trưng - Hà Nội

Điện thoại: (84-4) 38 252 498 Fax: (84-4) 38 261 129

Mẫu số B 09a – DN/HN

Ban hành theo Thông tư 202/2014/TT-BTC

ngày 22 tháng 12 năm 2014

<b>25. Lợi nhuận khác</b>	<b>Từ ngày 1/01/2020 đến 31/03/2020</b>	<b>Từ ngày 01/01/2019 đến 31/03/2019</b>
<b>Thu nhập khác</b>		
Các khoản khác	485.496.388	543.694.352
<b>Chi phí khác</b>		
Các khoản khác	1.209.610.558	327.933.499
<b>Lợi nhuận khác</b>	<b>(724.114.170)</b>	<b>215.760.853</b>
<b>26. Chi phí thuế TNDN hiện hành</b>	<b>Từ ngày 1/01/2020 đến 31/03/2020</b>	<b>Từ ngày 01/01/2019 đến 31/03/2019</b>
Chi phí thuế TNDN hiện hành tính trên thu nhập tính thuế	133.564.430	134.550.512
<b>Tổng cộng</b>	<b>133.564.430</b>	<b>134.550.512</b>

**27. Thông tin về các bên liên quan**

<b>Tên Công ty</b>	<b>Mối quan hệ</b>	<b>Tỷ lệ sở hữu</b>
Hội đồng Quản trị và Ban Tổng Giám đốc Công ty CP Đầu tư Thương mại Sài Gòn - Hà Nội	Điều hành hoạt động Công ty liên kết	20%

**28. Số liệu so sánh**

Thông tin so sánh trên Bảng cân đối kế toán là số liệu được lấy từ Báo cáo tài chính hợp nhất năm 2019 đã được kiểm toán với ý kiến kiểm toán ngoại trừ. Thông tin so sánh trên Báo cáo kết quả hoạt động kinh doanh và Báo cáo lưu chuyển tiền tệ là số liệu trên Báo cáo tài chính hợp nhất Quý 1 năm 2019.

**Người lập**  
(Ký, họ tên)



Nguyễn Hữu Hiền

**TB. Tài chính kế toán**  
(Ký, họ tên)



Trần Thị Thu Trang

Hà Nội, ngày 18 tháng 4 năm 2020

**Tổng giám đốc**

(Ký, họ tên, đóng dấu)



Nguyễn Khắc Hải