

CÔNG TY CỔ PHẦN DẦU KHÍ ĐÔNG ĐÔ (PVC - ĐÔNG ĐÔ)

Địa chỉ: Tầng 2, Tòa nhà Dolphin Plaza, Số 28 Trần Bình, N.Từ Liêm, HN

Tel: 04 6 287 3775

Fax: 04 6 257 8111

BÁO CÁO TÀI CHÍNH

Quý I năm 2020

Mẫu số B 01 - DN

BẢNG CÂN ĐỐI KẾ TOÁN

Tại ngày 31 tháng 3 năm 2020

Đơn vị tính : Đồng

TÀI SẢN	Mã số	Thuyết minh	Số cuối quý	Số đầu năm
1	2	3	4	5
A - TÀI SẢN NGẮN HẠN (100=110+120+130+140+150)	100		194 402 507 011	199 272 816 156
I. Tiền và các khoản tương đương tiền	110		771 052 006	1 490 701 215
1. Tiền	111	V.01	771 052 006	1 490 701 215
2. Các khoản tương đương tiền	112			
II. Đầu tư tài chính ngắn hạn	120	V.02	471 000 000	471 000 000
1. Đầu tư ngắn hạn	121		471 000 000	471 000 000
2. Dự phòng giảm giá chứng khoán kinh doanh (*)	122			
3. Đầu tư nắm giữ đến ngày đáo hạn	123			
III. Các khoản phải thu ngắn hạn	130		78 242 586 437	81 824 152 688
1. Phải thu ngắn hạn của khách hàng	131	V.03	50 120 343 605	51 412 743 605
2. Trả trước cho người bán ngắn hạn	132		4 325 392 482	4 404 219 718
3. Phải thu nội bộ ngắn hạn	133			
4. Phải thu theo tiến độ kế hoạch hợp đồng xây dựng	134			
5. Phải thu về cho vay ngắn hạn	135			
6. Phải thu ngắn hạn khác	136	V.04	40 663 094 679	42 873 433 694
7. Dự phòng các khoản phải thu khó đòi(*)	137		(16,866,244,329)	(16,866,244,329)
8. Tài sản thiếu chờ xử lý	139			
IV. Hàng tồn kho	140		83 232 062 283	83 621 403 332
1. Hàng tồn kho	141	V.07	83 232 062 283	83 621 403 332
2. Dự phòng giảm giá hàng tồn kho(*)	149			
V. Tài sản ngắn hạn khác	150		31 685 806 285	31 865 558 921
1. Chi phí trả trước ngắn hạn	151	V.14	122 906 544	163 875 392
2. Thuế GTGT được khấu trừ	152	V.14	5 309 504 241	5 448 288 029
3. Thuế và các khoản phải thu Nhà nước	153			
4. Giao dịch mua bán lại trái phiếu Chính phủ	154			
5. Tài sản ngắn hạn khác	155	V.14	26 253 395 500	26 253 395 500
B - TÀI SẢN DÀI HẠN (200=210+220+230+240+250+260+269)	200		305 405 643 557	305 731 154 434
I. Các khoản phải thu dài hạn	210			
1. Phải thu dài hạn của khách hàng	211	V.03		
2. Trả trước cho người bán dài hạn	212			
3. Vốn kinh doanh ở đơn vị trực thuộc	213			
4. Phải thu nội bộ dài hạn	214	V.06		
5. Phải thu về cho vay dài hạn	215			
6. Phải thu dài hạn khác	216	V.04		
7. Dự phòng phải thu dài hạn khó đòi (*)	219			
II. Tài sản cố định	220		17 376 519 193	17 605 278 726
1. Tài sản cố định hữu hình	221	V.09	17 376 519 193	17 605 278 726
- Nguyên giá	222		27 652 162 931	27 652 162 931
- Giá trị hao mòn lũy kế(*)	223		(10,275,643,738)	(10,046,884,205)
2. Tài sản cố định thuê tài chính	224	V.11		

TÀI SẢN	Mã số	Thuyết minh	Số cuối quý	Số đầu năm
1	2	3	4	5
- Nguyên giá	225			
- Giá trị hao mòn lũy kế(*)	226			
3. Tài sản cố định vô hình	227	V.10		
- Nguyên giá	228		140 846 000	140 846 000
- Giá trị hao mòn lũy kế(*)	229		(140,846,000)	(140,846,000)
III. Bất động sản đầu tư	230	V.12	12 680 973 567	12 770 449 911
- Nguyên giá	231		15 032 025 756	15 032 025 756
- Giá trị hao mòn lũy kế(*)	232		(2,351,052,189)	(2,261,575,845)
IV Tài sản dở dang dài hạn	240		171,586,901,684	171,586,901,684
1. Chi phí sản xuất, kinh doanh dở dang dài hạn	241			
2. Chi phí xây dựng cơ bản dở dang	242	V.08	171 586 901 684	171 586 901 684
V. Đầu tư tài chính dài hạn	250	V.02	15 685 680 727	15 685 680 727
1. Đầu tư vào công ty con	251			
2. Đầu tư vào công ty liên kết, liên doanh	252			
3. Đầu tư góp vốn vào đơn vị khác	253		45 428 000 000	45 428 000 000
4. Dự phòng đầu tư tài chính dài hạn (*)	254		(29,742,319,273)	(29,742,319,273)
5. Đầu tư nắm giữ đến ngày đáo hạn	255			-
V. Tài sản dài hạn khác	260		88 075 568 386	88 082 843 386
1. Chi phí trả trước dài hạn	261	V.14	21 825 001	29 100 001
2. Tài sản thuế thu nhập hoãn lại	262	V.24		
3. Thiết bị, vật tư, phụ tùng thay thế dài hạn	263			
4. Tài sản dài hạn khác	268	V.14	88 053 743 385	88 053 743 385
TỔNG CỘNG TÀI SẢN (270=100 + 200)	270		499 808 150 568	505 003 970 590


NGUỒN VỐN	Mã số	Thuyết minh	Số cuối quý	Số đầu năm
1	2	3	4	5
C - NỢ PHẢI TRẢ(300=310+330)	300		209 031 444 794	212 716 329 638
I. Nợ ngắn hạn	310		209 031 444 794	212 716 329 638
1. Phải trả người bán ngắn hạn	311	V.16	42 380 539 835	43 894 042 128
2. Người mua trả tiền trước ngắn hạn	312		13 569 159 054	15 036 205 206
3. Thuế và các khoản phải nộp Nhà nước	313	V.17	92 820 491	88 580 183
4. Phải trả người lao động	314	V.16	2 505 008 215	3 552 187 654
5. Chi phí phải trả ngắn hạn	315	V.18	15 879 321 177	15 879 321 177
6. Phải trả nội bộ ngắn hạn	316	V.17		
7. Phải trả theo tiến độ kế hoạch hợp đồng xây dựng	317			
8. Doanh thu chưa thực hiện	318	V.20		
9. Phải trả ngắn hạn khác	319	V.19	74 400 030 567	74 173 227 835
10. Vay và nợ thuê tài chính ngắn hạn	320	V.15	60 135 619 504	60 005 619 504
11. Dự phòng phải trả ngắn hạn	321			
12. Quỹ khen thưởng, phúc lợi	322		68 945 951	87 145 951
13. Quỹ bình ổn giá	323			
14. Giao dịch mua bán lại trái phiếu Chính phủ	324			
II. Nợ dài hạn	330			
1. Phải trả người bán dài hạn	331	V.16		
2. Người mua trả tiền trước dài hạn	332			
3. Chi phí phải trả dài hạn	333	V.18		
4. Phải trả nội bộ về vốn kinh doanh	334			
5. Phải trả nội bộ dài hạn	335			

TÀI SẢN	Mã số	Thuyết minh	Số cuối quý	Số đầu năm
1	2	3	4	5
6. Doanh thu thừa thực hiện dài hạn	336	V.20		
7. Phải trả dài hạn khác	337	V.19		
8. Vay và nợ thuê tài chính dài hạn	338	V.15		
9. Trái phiếu chuyển đổi	339			
10. Cổ phiếu ưu đãi	340	V.22		
11. Thuế thu nhập hoãn lại phải trả	341			
12. Dự phòng phải trả dài hạn	342	V.23		
13. Quỹ phát triển khoa học và công nghệ	343			
D - VỐN CHỦ SỞ HỮU(400=410+430)	400		290 776 705 774	292 287 640 952
I. Vốn chủ sở hữu	410	V.25	290 776 705 774	292 287 640 952
1. Vốn góp của chủ sở hữu	411		500 000 000 000	500 000 000 000
- Cổ phiếu phổ thông có quyền biểu quyết	411a		500 000 000 000	500 000 000 000
- Cổ phiếu ưu đãi	411b			
2. Thặng dư vốn cổ phần	412			
3. Quyền chọn chuyển đổi trái phiếu	413			
4. Vốn khác của chủ sở hữu	414			
5. Cổ phiếu quỹ (*)	415			
6. Chênh lệch đánh giá lại tài sản	416			
7. Chênh lệch tỷ giá hối đoái	417			
8. Quỹ đầu tư phát triển	418		18 344 727 377	18 344 727 377
9. Quỹ hỗ trợ sắp xếp doanh nghiệp	419			
10. Quỹ khác thuộc vốn chủ sở hữu	420		5 531 782 406	5 531 782 406
11. Lợi nhuận sau thuế chưa phân phối	421		(233,099,804,009)	(231,588,868,831)
- LNST chưa phân phối lũy kế đến cuối năm trước	421a		(231,588,868,831)	(197,571,560,782)
- LNST chưa phân phối kỳ này	421b		(1,510,935,178)	(34,017,308,049)
12. Nguồn vốn đầu tư XDCB	422			
II. Nguồn kinh phí và quỹ khác	430			
1. Nguồn kinh phí	432	V.28		
2. Nguồn kinh phí đã hình thành TSCĐ	433			
TỔNG CỘNG NGUỒN VỐN (440=300+400+439)	440		499 808 150 568	505 003 970 590

CÁC CHỈ TIÊU NGOÀI BẢNG CÂN ĐỐI KẾ TOÁN

Chỉ tiêu		Thuyết minh	Số cuối quý	Số đầu năm
1. Tài sản thuê ngoài	01	V.29		
2. Vật tư, hàng hoá nhận giữ hộ, nhận gia công	02			
3. Hàng hoá nhận bán hộ, nhận ký gửi, ký cược	03			
4. Nợ khó đòi đã xử lý	04			
5. Ngoại tệ các loại	05			
6. Dự toán chi sự nghiệp, dự toán	06			

Người lập biểu



Trần Thị Mai Linh


Kế toán trưởng



Bùi Hồng Thái

Lập, ngày 20 tháng 4 năm 2020

Giám đốc




Phan Minh Tâm

BÁO CÁO KẾT QUẢ HOẠT ĐỘNG KINH DOANH

(Dạng đầy đủ)


CHỈ TIÊU	Mã số	Thuyết minh	Quý này		Luỹ kế từ đầu năm	
			Năm nay	Năm trước	Năm nay	Năm trước
1	2	3	4	5	6	7
1. Doanh thu bán hàng và cung cấp dịch vụ	01	VII.01	6 163 615 803	14 683 131 866	6 163 615 803	14 683 131 866
2. Các khoản giảm trừ doanh thu	02	VII.02				
3. Doanh thu thuần về bán hàng và cung cấp dịch vụ (10=01-02)	10		6 163 615 803	14 683 131 866	6 163 615 803	14 683 131 866
4. Giá vốn hàng bán	11	VII.03	5 424 658 955	14 224 937 953	5 424 658 955	14 224 937 953
5. Lợi nhuận gộp về bán hàng và cung cấp dịch vụ (20 = 10 - 11)	20		738 956 848	458 193 913	738 956 848	458 193 913
6. Doanh thu hoạt động Tài chính	21	VIII.04	276 829	1 189 614	276 829	1 189 614
7. Chi phí Tài chính	22	VII.05	190 882 090	127 550 500	190 882 090	127 550 500
Trong đó : Chi phí lãi vay	23		190 882 090	127 550 500	190 882 090	127 550 500
8. Chi phí bán hàng	24	VII.08				
9. Chi phí quản lý doanh nghiệp	25	VII.08	2 104 481 262	2 413 859 392	2 104 481 262	2 413 859 392
10. Lợi nhuận thuần từ hoạt động kinh doanh (30 = 20 + (21 - 22) - (24 + 25))	30		- 1 556 129 675	- 2 082 026 365	- 1 556 129 675	- 2 082 026 365
11. Thu nhập khác	31	VII.06	99 194 497	31 568 116	99 194 497	31 568 116
12. Chi phí khác	32	VII.07				
13. Lợi nhuận khác (40=31-32)	40		99 194 497	31 568 116	99 194 497	31 568 116
14. Tổng lợi nhuận kế toán trước thuế (50 = 30 + 40)	50		- 1 456 935 178	- 2 050 458 249	- 1 456 935 178	- 2 050 458 249
15. Chi phí thuế TNDN hiện hành	51	VII.10				
16. Chi phí thuế TNDN hoãn lại	52	VII.11				
17. Lợi nhuận sau thuế TNDN (60=50-51-52)	60		- 1 456 935 178	- 2 050 458 249	- 1 456 935 178	- 2 050 458 249
18. Lãi cơ bản trên cổ phiếu (*)	70					
19. Lãi suy giảm trên cổ phiếu (*)	71		- 30	- 41	- 30	- 41

Người lập biểu



Trần Thị Mai Linh

Kế toán trưởng



Bùi Hồng Thái

Lập, ngày 20 tháng 4 năm 2020



Giám đốc



Phan Minh Tâm

BÁO CÁO TÌNH HÌNH THỰC HIỆN NGHĨA VỤ VỚI NHÀ NƯỚC
Quý I năm 2020

TT	Diễn giải khoản nộp	Số kỳ trước chưa nộp chuyển sang	Số phát sinh trong kỳ		Lũy kế từ đầu năm		Số chưa nộp đến 31/3/2020
			Số phải nộp	Số đã nộp vào NSNN bằng CK, TM	Số phải nộp	Số đã nộp vào NSNN bằng CK, TM	
I	2	3	4	5	6	7	8=3+6-7
I	Các khoản thuế	88 580 183	63 879 327	59 639 019	63 879 327	59 639 019	92 820 491
1	Thuế giá trị gia tăng hàng nội địa		36 960 642	36 960 642	36 960 642	36 960 642	
2	Thuế giá trị gia tăng hàng nhập khẩu						
3	Thuế tiêu thụ đặc biệt						
4	Thuế xuất nhập khẩu						
5	Thuế thu nhập cá nhân	88 580 183	26 918 685	22 678 377	26 918 685	22 678 377	92 820 491
6	Thuế thu nhập doanh nghiệp						
7	Thuế môn bài						
8	Thuế nhà đất, thuế đất						
9	Thuế tài nguyên môi trường						
10	Phí, lệ phí						
11	Các loại thuế khác						
12	Thuế thầu phụ						
II	Các khoản phải nộp khác	1 365 480 353	357 387 200	199 997 000	357 387 200	199 997 000	1 522 870 553
1	Kinh phí công đoàn	121 357 537					121 357 537
2	Bảo hiểm xã hội	1 162 473 746	284 792 925	125 405 704	284 792 925	125 405 704	1 321 860 967
3	Bảo hiểm y tế	54 038 205	50 257 575	53 089 528	50 257 575	53 089 528	51 206 252
4	Bảo hiểm thất nghiệp	27 610 865	22 336 700	21 501 768	22 336 700	21 501 768	28 445 797
III	TCT(nếu có)						
	Tổng cộng	1 006 313 651	421 266 527	259 636 019	421 266 527	259 636 019	1 615 691 044

Lập biểu

fk

Trần Thị Mai Linh

Kế toán trưởng

[Signature]
Bùi Hồng Thái




Phan Minh Tâm

BÁO CÁO LƯU CHUYỂN TIỀN TỆ*(Theo phương pháp gián tiếp)*

Chỉ tiêu	Mã số	Thuyết minh	Quý này		Luỹ kế từ đầu năm	
			Năm nay	Năm trước	Năm nay	Năm trước
1	2	3	4	5	8	9
I. Lưu chuyển tiền từ hoạt động kinh doanh						
1. Lợi nhuận trước thuế	01		-1 456 935 178	-2 050 458 249	-1 456 935 178	-2 050 458 249
2. Điều chỉnh cho các khoản:						
Khấu hao tài sản cố định và bất động sản đầu tư	02		318 235 877	384 377 544	318 235 877	384 377 544
Các khoản dự phòng	03					
(Lãi), lỗ chênh lệch tỷ giá hối đoái do đánh giá lại các khoản mục tiền tệ có gốc ngoại tệ	04					
(Lãi), lỗ từ hoạt động đầu tư	05		- 276 829	- 1 189 614	- 276 829	- 1 189 614
Chi phí lãi vay	06		190 882 090	127 550 500	190 882 090	127 550 500
Các khoản điều chỉnh khác	17					
3. Lợi nhuận từ hoạt động kinh doanh trước thay đổi vốn lưu động	08		- 948 094 040	-1 539 719 819	- 948 094 040	-1 539 719 819
(Tăng)/giảm các khoản phải thu	09		3 720 350 039	3 112 715 637	3 720 350 039	3 112 715 637
(Tăng)/Giảm hàng tồn kho	10		389 341 049	-6 920 972 300	389 341 049	-6 920 972 300
Tăng/(Giảm) các khoản phải trả (không kể lãi vay phải trả, thuế thu nhập doanh nghiệp phải nộp)	11		-6 814 884 844	-7 598 356 285	-6 814 884 844	-7 598 356 285
(Tăng)/Giảm chi phí trả trước	12		48 243 848	- 9 999 999	48 243 848	- 9 999 999
Tăng/giảm chứng khoán kinh doanh	13					
Tiền lãi vay đã trả	14		- 190 882 090	127 550 500	- 190 882 090	127 550 500
Thuế thu nhập doanh nghiệp đã nộp	15					
Tiền thu khác từ hoạt động kinh doanh	16					
Tiền chi khác cho hoạt động kinh doanh	17		- 54 000 000		- 54 000 000	
Lưu chuyển tiền thuần từ hoạt động kinh doanh	20		-3 849 926 038	-12 828 782 266	-3 849 926 038	-12 828 782 266
II. Lưu chuyển tiền từ hoạt động đầu tư						
1. Tiền chi để mua sắm, xây dựng TSCĐ và các tài sản dài hạn khác	21					
2. Tiền thu từ thanh lý, nhượng bán TSCĐ và các tài sản dài hạn khác	22		3 000 000 000		3 000 000 000	
3. Tiền chi cho vay, mua các công cụ nợ của đơn vị khác	23					
4. Tiền thu hồi cho vay, bán lại các công cụ nợ của đơn vị khác	24					
5. Tiền chi đầu tư góp vốn vào đơn vị khác	25					
6. Tiền thu hồi đầu tư góp vốn vào đơn vị khác	26			3 900 000 000		3 900 000 000
7. Tiền thu lãi cho vay, cổ tức và lợi nhuận được chia	27		276 829	1 189 614	276 829	1 189 614


Chỉ tiêu	Mã số	Thuyết minh	Quý này		Luỹ kế từ đầu năm	
			Năm nay	Năm trước	Năm nay	Năm trước
<i>Lưu chuyển tiền thuần từ hoạt động đầu tư</i>	30		3 000 276 829	3 901 189 614	3 000 276 829	3 901 189 614
III. Lưu chuyển tiền từ hoạt động tài chính						
1. Tiền thu từ phát hành cổ phiếu, nhận vốn góp của chủ sở hữu	31					
2. Tiền trả lại vốn góp cho các chủ sở hữu, mua lại cổ phiếu của doanh nghiệp đã phát hành	32					
3. Tiền thu từ đi vay	33	VIII.03	430 000 000	1 700 000 000	430 000 000	1 700 000 000
4. Tiền trả nợ gốc vay	34	VIII.04	- 300 000 000	200 000 000	- 300 000 000	200 000 000
5. Tiền trả nợ gốc thuê tài chính	35					
6. Cổ tức, lợi nhuận đã trả cho chủ sở hữu	36			3 900 000 000		3 900 000 000
<i>Lưu chuyển tiền thuần từ hoạt động tài chính</i>	40		130 000 000	5 800 000 000	130 000 000	5 800 000 000
Lưu chuyển tiền thuần trong kỳ (50=20+30+40)	50		- 719 649 209	-3 127 592 652	- 719 649 209	-3 127 592 652
Tiền và tương đương tiền đầu kỳ	60		1 490 701 215	5 321 856 791	1 490 701 215	5 321 856 791
<i>Ảnh hưởng của thay đổi tỷ giá hối đoái quy đổi NT</i>	61					
Tiền và tương đương tiền cuối kỳ (70=50+60+61)	70		771 052 006	2 194 264 139	771 052 006	2 194 264 139

Người lập biểu



Trần Thị Mai Linh

Kế toán trưởng



Bùi Hồng Thái

Lập, ngày 20 tháng 4 năm 2020

Giám đốc



Phan Minh Tâm

BẢN THUYẾT MINH BÁO CÁO TÀI CHÍNH

I. Đặc điểm hoạt động của doanh nghiệp

- Hình thức sở hữu vốn: Đa sở hữu
- Lĩnh vực kinh doanh: Bất động sản, xây lắp
- Ngành nghề kinh doanh: Tư vấn và đầu tư, kinh doanh Bất động sản, thi công xây lắp
- Chu kỳ sản xuất kinh doanh thông thường:
- Đặc điểm hoạt động kinh doanh của doanh nghiệp trong kỳ kế toán có ảnh hưởng đến báo cáo tài chính
- Cấu trúc doanh nghiệp
 - Danh sách các công ty con: không có
 - Danh sách các công ty liên doanh, liên kết: không có
 - Danh sách các đơn vị trực thuộc không có tư cách pháp nhân hạch toán phụ thuộc:
- Tuyên bố về khả năng so sánh thông tin trên Báo cáo tài chính

II. Kỳ kế toán, đơn vị tiền tệ sử dụng trong kế toán

- Kỳ kế toán năm (bắt đầu từ ngày 01/01/2020 kết thúc vào ngày 31/12/2020)
- Đơn vị tiền tệ sử dụng trong kế toán: VNĐ

III. Chuẩn mực và chế độ kế toán áp dụng

- Chế độ kế toán áp dụng: Chế độ kế toán Việt Nam
- Tuyên bố về việc tuân thủ chuẩn mực kế toán và chế độ kế toán: Công ty áp dụng đầy đủ

IV. Các chính sách kế toán áp dụng

- Nguyên tắc chuyển đổi Báo cáo tài chính lập bằng ngoại tệ sang đồng Việt nam
 - Nguyên tắc và phương pháp chuyển đổi các đồng tiền khác ra đồng tiền sử dụng trong kế toán: quy đổi ra USD, VNĐ theo tỷ giá bình quân
- Các loại tỷ giá hối đoái áp dụng trong kế toán.
- Nguyên tắc xác định lãi suất thực tế (lãi suất hiệu lực) dùng để chiết khấu dòng tiền.
- Nguyên tắc ghi nhận các khoản tiền và các khoản tương đương tiền.
- Nguyên tắc kế toán các khoản đầu tư tài chính
 - Chứng khoán kinh doanh;
 - Các khoản đầu tư nắm giữ đến ngày đáo hạn;
 - Các khoản cho vay;
 - Đầu tư vào công ty con; công ty liên doanh, liên kết;
 - Đầu tư vào công cụ vốn của đơn vị khác;
 - Các phương pháp kế toán đối với các giao dịch khác liên quan đến đầu tư tài chính.
- Nguyên tắc kế toán nợ phải thu
- Nguyên tắc ghi nhận hàng tồn kho:
 - Nguyên tắc ghi nhận hàng tồn kho: theo giá vốn
 - Phương pháp xác định giá trị hàng tồn kho: Bình quân
 - Phương pháp hạch toán hàng tồn kho: Kê khai thường xuyên
 - Lập dự phòng giảm giá hàng tồn kho: Theo chế độ hiện hành

8. Nguyên tắc ghi nhận và các khấu hao TSCĐ, TSCĐ thuê tài chính, bất động sản đầu tư:
- Nguyên tắc ghi nhận TSCĐ hữu hình, TSCĐ vô hình: nguyên giá ghi theo giá vốn
 - Phương pháp khấu hao TSCĐ hữu hình, TSCĐ vô hình: đường thẳng
 - Nguyên tắc ghi nhận bất động sản đầu tư: theo nguyên giá
 - Phương pháp khấu hao BĐS đầu tư: theo phương pháp đường thẳng
9. Nguyên tắc kế toán các hợp đồng hợp tác kinh doanh: Theo chế độ KT
10. Nguyên tắc kế toán thuế TNDN hoãn lại: Theo luật thuế
11. Nguyên tắc kế toán chi phí trả trước: Phân bổ từng kỳ
12. Nguyên tắc kế toán nợ phải trả: Theo chế độ
13. Nguyên tắc ghi nhận vay và nợ phải trả thuê tài chính: Theo chế độ
14. Nguyên tắc ghi nhận và vốn hóa các khoản chi phí đi vay: Theo chế độ
15. Nguyên tắc ghi nhận chi phí phải trả: Theo chế độ
16. Nguyên tắc và phương pháp ghi nhận các khoản dự phòng phải trả: Theo chế độ
17. Nguyên tắc ghi nhận doanh thu chưa thực hiện: Theo chế độ
18. Nguyên tắc ghi nhận trái phiếu chuyển đổi: Theo chế độ
19. Nguyên tắc ghi nhận vốn chủ sở hữu: Theo chế độ KT
- Nguyên tắc ghi nhận vốn góp của chủ sở hữu, thặng dư vốn cổ phần, quyền chọn trái phiếu chuyển đổi, vốn khác của chủ sở hữu.
 - Nguyên tắc ghi nhận chênh lệch đánh giá lại tài sản.
 - Nguyên tắc ghi nhận chênh lệch tỷ giá.
 - Nguyên tắc ghi nhận lợi nhuận chưa phân phối.
20. Nguyên tắc và phương pháp ghi nhận doanh thu: Theo chế độ KT
- Doanh thu bán hàng;
 - Doanh thu cung cấp dịch vụ;
 - Doanh thu hoạt động tài chính;
 - Doanh thu hợp đồng xây dựng.
 - Thu nhập khác
21. Nguyên tắc kế toán các khoản giảm trừ doanh thu: Theo chế độ KT
22. Nguyên tắc kế toán giá vốn hàng bán.
23. Nguyên tắc kế toán chi phí tài chính.
24. Nguyên tắc kế toán chi phí bán hàng, chi phí quản lý doanh nghiệp.
25. Nguyên tắc và phương pháp ghi nhận chi phí thuế thu nhập doanh nghiệp hiện hành, chi phí thuế thu nhập doanh nghiệp hoãn lại.
26. Các nguyên tắc và phương pháp kế toán khác.

V. Thông tin bổ sung cho các khoản mục trình bày trong Bảng cân đối kế toán

ĐVT: Đồng

01- Tiền	Cuối quý	Đầu năm
- Tiền mặt	712 729 027	663 172 908
- Tiền gửi ngân hàng	58 322 979	827 528 307
- Tiền đang chuyển		
Cộng	771 052 006	1 490 701 215

02 - Các khoản đầu tư tài chính	Cuối quý			Đầu năm		
	Giá gốc	Giá trị hợp lý	Dự phòng	Giá gốc	Giá trị hợp lý	Dự phòng
a) Chứng khoán kinh doanh	471 000 000			471 000 000		
- Tổng giá trị cổ phiếu	471 000 000			471 000 000		
(Trong đó: Cổ phiếu PTL)						
- Tổng giá trị trái phiếu						
- Các khoản đầu tư khác						
b) Đầu tư nắm giữ đến ngày đáo hạn						
b1) Ngắn hạn						
- Tiền gửi có kỳ hạn						
- Trái phiếu						
- Các khoản đầu tư khác						
b2) Dài hạn						
- Tiền gửi có kỳ hạn						
- Trái phiếu						
- Các khoản đầu tư khác						
c) Đầu tư góp vốn vào đơn vị khác	159 735 138 885	29 742 319 273		159 735 138 885		29 742 319 273
- Đầu tư vào công ty con						
- Đầu tư vào công ty liên doanh, liên kết						
- Đầu tư vào đơn vị khác	159 735 138 885	29 742 319 273		159 735 138 885		29 742 319 273
+ Góp vốn đầu tư vào dự án "Khu nhà ở cao cấp BMM)	23 253 395 500			23 253 395 500		
+ Góp vốn điều lệ vào Cty CP Xây lắp c	3 000 000 000			3 000 000 000		
+ Góp vốn đầu tư vào dự án "Dragon Petro Hill"						
+ Đầu tư mua CP C.ty CP Tây HN	3 000 000 000			3 000 000 000		
+ Góp vốn điều lệ vào Công ty Hải Đăng	328 000 000	59 535 687		328 000 000		59 535 687
+ Góp vốn điều lệ vào C.ty Bình Sơn(Pl	22 100 000 000	4 588 179 927		22 100 000 000		4 588 179 927
+ Góp vốn điều lệ vào C.ty CP Khách sạn Lam Kinh	20 000 000 000	20 000 000 000		20 000 000 000		20 000 000 000
+ Góp vốn đầu tư vào dự án " Khu đô thị Nam An Khánh"	50 953 203 651	5 094 603 659		50 953 203 651		5 094 603 659
+ Góp vốn đầu tư vào dự án "Khu du lịch sinh thái và dịch vụ Cửu Long"						
+ Góp vốn hợp tác kinh doanh dự án Dolphin Plaza	37 100 539 734			37 100 539 734		
- Tóm tắt tình hình hoạt động của các công ty con, công ty liên doanh, liên kết trong kỳ;						
- Các giao dịch trọng yếu giữa doanh nghiệp và công ty con, liên doanh, liên kết trong kỳ.						

3. Phải thu của khách hàng	Cuối quý	Dự phòng	Đầu năm	Dự phòng
a) Phải thu của khách hàng ngắn hạn	50 120 343 605	5 216 244 329	51 412 743 605	5 216 244 329
- Chi tiết các khoản phải thu của khách hàng chiếm từ 10% trở lên trên tổng phải thu khách hàng	37 044 585 634		38 144 585 634	
+ Công ty Địa ốc Phú Long	7 830 000 000		7 830 000 000	
+ PVC CN Phía Bắc	3 993 921 419		3 993 921 419	
+ Ban điều hành DA MN Nhiệt điện Thái Bình 2	5 616 128 151		6 716 128 151	
+ Công ty TID	19 604 536 064		19 604 536 064	
- Các khoản phải thu khách hàng khác	13 075 757 971	5 216 244 329	13 268 157 971	5 216 244 329
b) Phải thu của khách hàng dài hạn				
- Chi tiết các khoản phải thu của khách hàng chiếm từ 10% trở lên trên tổng phải thu khách hàng				
- Các khoản phải thu khách hàng khác				
c) Phải thu của khách hàng là các bên liên quan				

4. Phải thu khác

	Cuối quý		Đầu năm	
	Giá trị	Dự phòng	Giá trị	Dự phòng
a) Ngắn hạn	40 663 094 679	11 650 000 000	42 873 433 694	11 650 000 000
- Phải thu về cổ phần hoá;				
- Phải thu về cổ tức và lợi nhuận được chia;				
- Phải thu người lao động;	11 273 990 167		11 014 635 204	
- Ký cược, ký quỹ;	1 092 911 937		570 620 478	
- Cho mượn;				
- Các khoản chi hộ;				
- Phải thu khác.	28 296 192 575	11 650 000 000	31 288 178 012	11 650 000 000
b) Dài hạn				
- Phải thu về cổ phần hoá;				
- Phải thu về cổ tức và lợi nhuận được chia;				
- Phải thu người lao động;				
- Ký cược, ký quỹ;				
- Cho mượn;				
- Các khoản chi hộ;				
- Phải thu khác.				
Cộng	40 663 094 679	11 650 000 000	42 873 433 694	11 650 000 000

	Giá gốc	Giá trị có thể thu hồi	Giá gốc	Giá trị có thể thu hồi
b) Xây dựng cơ bản dở dang				
- Mua sắm;				
- XD CB;	171 586 901 684	171 586 901 684	171 586 901 684	171 586 901 684
+ Dự án Xuân Phương	171 586 901 684	171 586 901 684	171 586 901 684	171 586 901 684
+ Dự án tại Hòa Bình				
+ Dự án KĐT Đức Giang				
+ Dự án 160 Trần Quang Khải				
+ Các dự án khác				
- Sửa chữa.				
Cộng	171 586 901 684	171 586 901 684	171 586 901 684	171 586 901 684



9. Tăng giảm tài sản cố định hữu hình

Đơn vị tính: Đồng

Khoản mục	Nhà cửa	Phương tiện vận tải	Thiết bị dụng cụ quản lý	TSCĐ khác	Tổng cộng
Nguyên giá					
<i>Số dư đầu năm</i>	19 670 699 771	3 824 891 419	4 156 571 741		27 652 162 931
- Mua trong kỳ					
- Đầu tư xây dựng cơ bản hoàn thành					
- Tăng khác					
- Chuyển sang BĐS đầu tư					
- Thanh lý, nhượng bán					
- Giảm khác					
<i>Số dư cuối quý</i>	19 670 699 771	3 824 891 419	4 156 571 741		27 652 162 931
Giá trị hao mòn lũy kế					
<i>Số dư đầu năm</i>	2 962 976 911	3 039 618 408	4 044 288 886		10 046 884 205
- Khấu hao trong kỳ	125 466 070	69 763 163	33 530 300		228 759 533
- Chuyển sang BĐS đầu tư					
- Thanh lý, nhượng bán					
- Giảm khác					
<i>Số dư cuối quý</i>	3 088 442 981	3 109 381 571	4 077 819 186		10 275 643 738
Giá trị còn lại					
<i>Tại ngày đầu năm</i>	16 707 722 860	785 273 011	112 282 855		17 605 278 726
<i>Tại ngày cuối quý</i>	16 582 256 790	715 509 848	78 752 555		17 376 519 193

* Giá trị còn lại cuối năm của TSCĐ hữu hình đã dùng để thế chấp, cầm cố, đảm bảo các khoản vay:

* Nguyên giá TSCĐ cuối năm đã khấu hao hết nhưng vẫn còn sử dụng: 5 628 449 101

* Nguyên giá TSCĐ cuối năm chờ thanh lý:

* Các cam kết về việc mua, bán TSCĐ hữu hình có giá trị lớn trong tương lai

* Các thay đổi khác về TSCĐ hữu hình.

10. Tăng, giảm TSCĐ vô hình

Đơn vị tính: Đồng

Khoản mục	Quyền SD đất	Nhãn hiệu hàng hoá	Phần mềm máy vi tính	TSCĐ vô hình khác	Tổng cộng
Nguyên giá TSCĐ vô hình					
<i>Số dư đầu năm</i>			65 846 000	75 000 000	140 846 000
- Mua trong kỳ					
- Tạo ra từ nội bộ doanh nghiệp					
- Tăng do hợp nhất kinh doanh					
- Tăng khác					
- Thanh lý, nhượng bán					
<i>Số dư cuối quý</i>			65 846 000	75 000 000	140 846 000

Khoản mục	Quyền SD đất	Nhãn hiệu hàng hoá	Phần mềm máy vi tính	TSCĐ vô hình khác	Tổng cộng
Giá trị hao mòn lũy kế					
<i>Số dư đầu năm</i>			65 846 000	75 000 000	140 846 000
- Khấu hao trong kỳ					
- Nhân tố công ty con					
- Thanh lý, nhượng bán					
- Giảm khác					
<i>Số dư cuối quý</i>			65 846 000	75 000 000	140 846 000
Giá trị còn lại của TSCĐ vô hình					
<i>Tại ngày đầu năm</i>					
<i>Tại ngày cuối quý</i>					

11. Tăng, giảm tài sản cố định thuê tài chính

Khoản mục	Phương tiện vận tải truyền dẫn	Thiết bị dụng cụ quản lý	TSCĐ khác	Tổng cộng
Nguyên giá				
<i>Số dư đầu quý</i>				
- Thuê tài chính trong quý				
- Mua lại TSCĐ thuê tài chính				
- Tăng khác				
- Trả lại TSCĐ thuê tài chính				
- Giảm khác				
<i>Số dư cuối quý</i>				
Giá trị hao mòn lũy kế				
<i>Số dư đầu quý</i>				
- Khấu hao trong kỳ				
- Mua lại TSCĐ thuê tài chính				
- Tăng khác				
- Trả lại TSCĐ thuê tài chính				
- Giảm khác				
<i>Số dư cuối quý</i>				
Giá trị còn lại				
<i>Tại ngày đầu quý</i>				
<i>Tại ngày cuối quý</i>				

- Tiền thuê phát sinh thêm được ghi nhận là chi phí trong năm
- Căn cứ để xác định tiền thuê phát sinh thêm
- Điều khoản gia hạn thuê hoặc quyền được mua tài sản

12 Tăng, giảm bất động sản đầu tư:

Đơn vị tính: Đồng

Khoản mục	Số đầu năm	Tăng	Giảm	Số cuối quý
a) Bất động sản đầu tư cho thuê				
Nguyên giá	15 032 025 756			15 032 025 756
- Quyền sử dụng đất				
- Nhà	15 032 025 756			15 032 025 756
- Nhà và quyền sử dụng đất				
- Cơ sở hạ tầng				
Giá trị hao mòn lũy kế	2 261 575 845	89 476 344		2 351 052 189
- Quyền sử dụng đất				
- Nhà	2 261 575 845	89 476 344		2 351 052 189
- Nhà và quyền sử dụng đất				
- Cơ sở hạ tầng				
Giá trị còn lại	12 770 449 911		89 476 344	12 680 973 567
- Quyền sử dụng đất				
- Nhà	12 770 449 911		89 476 344	12 680 973 567
- Nhà và quyền sử dụng đất				
- Cơ sở hạ tầng				
b) Bất động sản đầu tư nắm giữ chờ tăng giá				
Nguyên giá				
- Quyền sử dụng đất				
- Nhà				
- Nhà và quyền sử dụng đất				
- Cơ sở hạ tầng				
Tổn thất do suy giảm giá trị				
- Quyền sử dụng đất				
- Nhà				
- Nhà và quyền sử dụng đất				
- Cơ sở hạ tầng				
Giá trị còn lại				
- Quyền sử dụng đất				
- Nhà				
- Nhà và quyền sử dụng đất				
- Cơ sở hạ tầng				

- Giá trị còn lại cuối kỳ của BĐSĐT dùng để thế chấp, cầm cố đảm bảo khoản vay;
- Nguyên giá BĐSĐT đã khấu hao hết nhưng vẫn cho thuê hoặc nắm giữ chờ tăng giá;
- Thuyết minh số liệu và giải trình khác.

13. Chi phí trả trước

Cuối quý

Đầu năm

a) Ngắn hạn

- Chi phí trả trước về thuê hoạt động TSCĐ;

- Công cụ, dụng cụ xuất dùng;

- Chi phí đi vay;

- Các khoản khác

b) Dài hạn

- Chi phí thành lập doanh nghiệp

- Chi phí mua bảo hiểm;

- Các khoản khác

Cộng

14. Tài sản khác

Cuối quý

Đầu năm

a) Ngắn hạn

31 685 806 285

31 865 558 921

- Chi phí trả trước ngắn hạn

122 906 544

163 875 392

- Thuế GTGT được khấu trừ

5 309 504 241

5 448 288 029

- Tài sản ngắn hạn khác

26 253 395 500

26 253 395 500

b) Dài hạn

- Chi phí trả trước dài hạn

Cộng

31 685 806 285

31 865 558 921

15. Vay và nợ thuê tài

Cuối quý

Trong quý

Đầu năm

**Số có khả năng
trả nợ**

**Số có khả năng
trả nợ**

Giá trị

Tăng

Giảm

Giá trị

a) Vay ngắn hạn

60 135 619 504

60 135 619 504

430 000 000

300 000 000

60 005 619 504

60 005 619 504

b) Vay dài hạn

Cộng

60 135 619 504

60 135 619 504

430 000 000

300 000 000

60 005 619 504

60 005 619 504

c) Các khoản nợ thuê tài chính

Thời hạn	Năm nay			Năm trước		
	Tổng khoản thanh toán tiền thuê tài chính	Trả tiền lãi thuê	Trả nợ gốc	Tổng khoản thanh toán tiền thuê tài chính	Trả tiền lãi thuê	Trả nợ gốc
Từ 1 năm trở xuống						
Trên 1 năm đến 5						
Trên 5 năm						

d) Số vay và nợ thuê tài chính quá hạn chưa thanh toán

- Vay;
- Nợ thuê tài chính;
- Lý do chưa thanh

Cộng

đ) Thuyết minh chi tiết về các khoản vay và nợ thuê tài chính đối với các bên liên quan

16. Phải trả người bán	Cuối quý		Đầu năm	
	Giá trị	Số có khả năng trả nợ	Giá trị	Số có khả năng trả nợ
a) Các khoản phải trả người bán ngắn hạn	42 380 539 835	42 380 539 835	43 894 042 128	43 894 042 128
- Công ty TID	7 524 230 458	7 524 230 458	7 524 230 458	7 524 230 458
- Công ty CP TM vụ DV Phúc Minh	802 277 300	802 277 300	802 277 300	802 277 300
- Cty TNHH Sen vàng Hoa Lư	2 121 894 156	2 121 894 156	2 121 894 156	2 121 894 156
- Ban điều hành dự án Thái bình 2	1 976 580 529	1 976 580 529		
- Công ty TNHH MTV DV Kỹ thuật Dầu khí OSC	1 122 677 288	1 122 677 288	1 147 677 288	1 147 677 288
- Phải trả cho các đối tượng khác	28 832 880 104	28 832 880 104	32 297 962 926	32 297 962 926
b) Các khoản phải trả người bán dài hạn				
Cộng	42 380 539 835	42 380 539 835	43 894 042 128	43 894 042 128
c) Số nợ quá hạn chưa thanh toán				
- Các đối tượng khác				
d) Phải trả người bán là các bên liên quan				

17. Thuế và các khoản phải nộp nhà nước	Đầu năm	Số phải nộp	Số đã thực nộp	Cuối kỳ
		trong kỳ	trong kỳ	
a) Phải nộp				
- Thuế GTGT				
- Thuế thu nhập cá nhân	88 580 183	26 918 685	22 678 377	92 820 491
- Thuế thu nhập doanh				
Cộng	88 580 183	26 918 685	22 678 377	92 820 491
b) Phải thu				
Cộng				

18. Chi phí phải trả		Cuối quý	Đầu năm
a) Ngắn hạn		15 879 321 177	15 879 321 177
- Trích trước chi phí tiền lương trong thời gian nghỉ phép;			
- Chi phí trong thời gian ngừng kinh doanh;			
- Chi phí trích trước tạm tính giá vốn hàng hóa, thành phẩm BĐS đã bán;			
- Các khoản trích trước khác;		15 879 321 177	15 879 321 177
b) Dài hạn			
- Lãi vay			

- Các khoản khác		
Cộng	15 879 321 177	15 879 321 177
19. Phải trả khác	Cuối quý	Đầu năm
a) Ngắn hạn		
- Tài sản thừa chờ giải quyết;		
- Kinh phí công đoàn;	121 357 537	130 181 235
- Bảo hiểm xã hội;	1 321 860 967	1 162 473 746
- Bảo hiểm y tế;	51 206 252	54 038 205
- Bảo hiểm thất nghiệp;	28 445 797	27 610 865
- Nhận ký quỹ, ký cược ngắn hạn	240 000 000	240 000 000
- Nhận vốn góp của C.ty KS Tây Bắc	53 804 969	53 804 969
- Nhận vốn góp của C.ty Tây HN	478 449 000	478 449 000
- Lãi TGNH tại BQL Đức Giang chưa k/c	2 247 232	2 247 232
- Cổ tức năm 2010, 2011 phải trả	48 352 511 161	48 352 511 161
- Các khoản phải trả, phải nộp khác	23 750 147 652	23 671 911 422
Cộng	74 400 030 567	74 173 227 835
b) Dài hạn		
- Nhận ký quỹ, ký cược dài hạn		
- Các khoản phải trả, phải nộp khác		
c) Số nợ quá hạn chưa thanh toán		
20. Doanh thu chưa thực hiện	Đầu năm	Cuối năm
a) Ngắn hạn		
- Doanh thu nhận trước;		
- Doanh thu từ chương trình khách hàng truyền thống;		
- Các khoản doanh thu chưa thực hiện khác.		
Cộng		
b) Dài hạn		
c) Khả năng không thực hiện được hợp đồng với khách hàng		
21.1. Trái phiếu thường		
a) Trái phiếu phát hành		
- Loại phát hành theo mệnh giá;		
- Loại phát hành có chiết khấu;		
- Loại phát hành có phụ trội.		
Cộng		
b) Thuyết minh chi tiết về trái phiếu các bên liên quan nắm giữ		
Cộng		

21. Trái phiếu phát h	Cuối quý			Đầu năm		
	Giá trị	Lãi suất	Kỳ hạn	Giá trị	Lãi suất	Kỳ hạn
21.1. Trái phiếu thường						
a) Trái phiếu phát hành						
- Loại phát hành theo mệnh giá;						
- Loại phát hành có chiết khấu;						
- Loại phát hành có phụ trội.						
Cộng						
b) Thuyết minh chi tiết về trái phiếu các bên liên quan nắm giữ						
Cộng						
21.2. Trái phiếu chuyển đổi:						
a. Trái phiếu chuyển đổi tại thời điểm đầu kỳ:						
- Thời điểm phát hành, kỳ hạn gốc và kỳ hạn còn lại từng loại trái phiếu chuyển đổi;						
- Số lượng từng loại trái phiếu chuyển đổi;						
- Mệnh giá, lãi suất từng loại trái phiếu chuyển đổi;						
- Tỷ lệ chuyển đổi thành cổ phiếu từng loại trái phiếu chuyển đổi;						
- Lãi suất chiết khấu dùng để xác định giá trị phần nợ gốc của từng loại trái phiếu chuyển đổi;						
- Giá trị phần nợ gốc và phần quyền chọn cổ phiếu của từng loại trái phiếu chuyển đổi.						
b. Trái phiếu chuyển đổi phát hành thêm trong kỳ:						
- Thời điểm phát hành, kỳ hạn gốc từng loại trái phiếu chuyển đổi;						
- Số lượng từng loại trái phiếu chuyển đổi;						
- Mệnh giá, lãi suất từng loại trái phiếu chuyển đổi;						
- Tỷ lệ chuyển đổi thành cổ phiếu từng loại trái phiếu chuyển đổi;						
- Lãi suất chiết khấu dùng để xác định giá trị phần nợ gốc của từng loại trái phiếu chuyển đổi;						
- Giá trị phần nợ gốc và phần quyền chọn cổ phiếu của từng loại trái phiếu chuyển đổi.						
c. Trái phiếu chuyển đổi được chuyển thành cổ phiếu trong kỳ:						
- Số lượng từng loại trái phiếu đã chuyển đổi thành cổ phiếu trong kỳ; Số lượng cổ phiếu phát hành thêm trong kỳ để chuyển đổi trái phiếu;						
- Giá trị phần nợ gốc của trái phiếu chuyển đổi được ghi tăng vốn chủ sở hữu.						
d. Trái phiếu chuyển đổi đã đáo hạn không được chuyển thành cổ phiếu trong kỳ:						
- Số lượng từng loại trái phiếu đã đáo hạn không chuyển đổi thành cổ phiếu trong kỳ;						
- Giá trị phần nợ gốc của trái phiếu chuyển đổi được hoàn trả cho nhà đầu tư.						
e. Trái phiếu chuyển đổi tại thời điểm cuối kỳ:						
- Kỳ hạn gốc và kỳ hạn còn lại từng loại trái phiếu chuyển đổi;						
- Số lượng từng loại trái phiếu chuyển đổi;						
- Mệnh giá, lãi suất từng loại trái phiếu chuyển đổi;						
- Tỷ lệ chuyển đổi thành cổ phiếu từng loại trái phiếu chuyển đổi;						

- Lãi suất chiết khấu dùng để xác định giá trị phần nợ gốc của từng loại trái phiếu chuyển đổi;
 - Giá trị phần nợ gốc và phần quyền chọn cổ phiếu của từng loại trái phiếu chuyển đổi.
- g) Thuyết minh chi tiết về trái phiếu các bên liên quan nắm giữ (theo từng loại trái phiếu)

22. Cổ phiếu ưu đãi phân loại là nợ phải trả

Đầu năm

Cuối năm

- Mệnh giá;
- Đối tượng được phát hành
- Điều khoản mua lại
- Giá trị đã mua lại trong kỳ;
- Các thuyết minh khác.

23. Dự phòng phải trả

Cuối năm

Đầu năm

a) Ngắn hạn

- Dự phòng bảo hành sản phẩm hàng hóa;
- Dự phòng bảo hành công trình xây dựng;
- Dự phòng tái cơ cấu;
- Dự phòng phải trả khác

Cộng

b) Dài hạn

24. Tài sản thuế thu nhập hoãn lại và thuế thu nhập hoãn lại phải trả

Cuối năm

Đầu năm

a. Tài sản thuế thu nhập hoãn lại:

- Thuế suất thuế TNDN sử dụng để xác định giá trị tài sản thuế thu nhập hoãn lại
- Tài sản thuế thu nhập hoãn lại liên quan đến khoản chênh lệch tạm thời được khấu trừ
- Tài sản thuế thu nhập hoãn lại liên quan đến khoản lỗ tính thuế chưa sử dụng
- Tài sản thuế thu nhập hoãn lại liên quan đến khoản ưu đãi tính thuế chưa sử dụng
- Số bù trừ với thuế thu nhập hoãn lại phải trả

Tài sản thuế thu nhập hoãn lại

b- Thuế thu nhập hoãn lại phải trả

- Thuế suất thuế TNDN sử dụng để xác định giá trị thuế thu nhập hoãn lại phải trả
- Thuế thu nhập hoãn lại phải trả phát sinh từ các khoản chênh lệch tạm thời chịu thuế
- Số bù trừ với tài sản thuế thu nhập hoãn lại

25. Vốn chủ sở hữu
a Bảng đối chiếu biến động của vốn chủ sở hữu

	Vốn đầu tư của chủ sở hữu	Thặng dư vốn cổ phần	Quyền chọn chuyển đổi trái phiếu	Vốn khác của chủ sở hữu	Chênh lệch đánh giá lại TS	Chênh lệch tỷ giá	LNST thuế chưa phân phối và các quỹ	Quỹ đầu tư phát triển	Cộng
A	1	2	3	4	5	6	7	8	9
Số dư đầu năm trước	500 000 000 000			12 681 252 198			- 217 982 680 335	11 195 257 585	346 716 068 554
- Tăng vốn trong năm trước									
- Lãi trong năm trước									
- Tăng khác									
- Giảm vốn trong năm trước									
- Lỗ trong năm trước							33 936 241 032		33 936 241 032
- Giảm khác							81 067 017		81 067 017
Số dư đầu năm nay	500 000 000 000			12 681 252 198			- 251 999 988 384	11 195 257 585	292 287 640 952
- Tăng vốn trong kỳ									
- Lãi trong kỳ									
- Tăng khác									
- Giảm vốn trong kỳ									
- Lỗ trong kỳ							1 456 935 178		1 456 935 178
- Giảm khác							54 000 000		54 000 000
Số dư cuối quý này	500 000 000 000			12 681 252 198			- 253 510 923 562	11 195 257 585	290 776 705 774

b - Chi tiết vốn đầu tư của chủ sở hữu	Cuối quý	Đầu năm
- Vốn góp của Công ty mẹ		
- Vốn góp của các đối tượng khác	500 000 000 000	500 000 000 000
Cộng	500 000 000 000	500 000 000 000
c - Các giao dịch về vốn với các chủ sở hữu và phân phối cổ tức, chia lợi nhuận	Năm nay	Năm trước
- Vốn đầu tư của chủ sở hữu		
+ Vốn góp đầu kỳ	500 000 000 000	500 000 000 000
+ Vốn góp tăng trong kỳ		
+ Vốn góp giảm trong kỳ		
+ Vốn góp cuối kỳ	500 000 000 000	500 000 000 000
- Cổ tức, lợi nhuận đã chia		
d - Cổ phiếu	Cuối quý	Đầu năm
- Số lượng cổ phiếu đăng ký phát hành	50 000 000	50 000 000
- Số lượng cổ phiếu đã bán ra công chúng	50 000 000	50 000 000
+ Cổ phiếu phổ thông	50 000 000	50 000 000
+ Cổ phiếu ưu đãi		
- Số lượng cổ phiếu được mua lại		
+ Cổ phiếu phổ thông		
+ Cổ phiếu ưu đãi		
- Số lượng cổ phiếu đang lưu hành		
+ Cổ phiếu phổ thông	50 000 000	50 000 000
+ Cổ phiếu ưu đãi		
* Mệnh giá cổ phiếu đang lưu hành:	10 000 đồng/CP	
đ - Cổ tức	Cuối quý	Đầu năm
- Cổ tức đã công bố sau ngày kết thúc kỳ kế toán năm:		
+ Cổ tức đã công bố trên cổ phiếu phổ thông:		
+ Cổ tức đã công bố trên cổ phiếu ưu đãi:		
- Cổ tức của cổ phiếu ưu đãi lũy kế chưa được ghi nhận:		
e) Các quỹ của doanh nghiệp:	Cuối quý	Đầu năm
- Quỹ đầu tư phát triển;	18 344 727 377	18 344 727 377
- Quỹ hỗ trợ sắp xếp doanh nghiệp;		
- Quỹ khác thuộc vốn chủ sở hữu.	5 531 782 406	5 531 782 406
g) Thu nhập và chi phí, lãi hoặc lỗ được ghi nhận trực tiếp vào vốn chủ sở hữu theo qui định của các chuẩn mực kế toán cụ thể.		
26. Chênh lệch đánh giá lại tài sản	Quý này	Đầu năm
27. Chênh lệch tỷ giá	Quý này	Đầu năm
- Chênh lệch tỷ giá do chuyển đổi BCTC lập bằng ngoại tệ sang VND		
- Chênh lệch tỷ giá phát sinh vì Các nguyên nhân khác		

28. Nguồn kinh phí

Quý này

Đầu năm

- Nguồn kinh phí được cấp trong năm
- Chi sự nghiệp
- Nguồn kinh phí còn lại cuối năm

29. Các khoản mục ngoài Bảng Cân đối kế toán

Quý này

Đầu năm

a) Tài sản thuê ngoài: Tổng số tiền thuê tối thiểu trong tương lai của hợp đồng thuê hoạt động tài sản không hủy ngang theo các thời hạn

- Từ 1 năm trở xuống;
- Trên 1 năm đến 5 năm;
- Trên 5 năm;

b) Tài sản nhận giữ hộ: Doanh nghiệp phải thuyết minh chi tiết về số lượng, chủng loại, quy cách, phẩm chất của từng loại tài sản tại thời điểm cuối kỳ.

- Vật tư hàng hoá nhận giữ hộ, gia công, nhận ủy thác: Doanh nghiệp phải thuyết minh chi tiết về số lượng, chủng loại, quy cách, phẩm chất tại thời điểm cuối kỳ.

- Hàng hoá nhận bán hộ, nhận ký gửi, nhận cầm cố, thế chấp: Doanh nghiệp phải thuyết minh chi tiết về số lượng, chủng loại, quy cách, phẩm chất từng loại hàng hoá;

c) Ngoại tệ các loại: Doanh nghiệp phải thuyết minh chi tiết số lượng từng loại ngoại tệ tính theo nguyên tệ. Vàng tiền tệ phải trình bày khối lượng theo đơn vị tính trong nước và quốc tế Ounce, thuyết minh giá trị tính theo USD.

d) Kim khí quý, đá quý: Doanh nghiệp phải thuyết minh chi tiết giá gốc, số lượng (theo đơn vị tính quốc tế) và chủng loại các loại kim khí quý, đá quý.

đ) Nợ khó đòi đã xử lý: Doanh nghiệp phải thuyết minh chi tiết giá trị (theo nguyên tệ và VND) các khoản nợ khó đòi đã xử lý trong vòng 10 năm kể từ ngày xử lý theo từng đối tượng, nguyên nhân đã xoá sổ kế toán nợ khó đòi.

e) Các thông tin khác về các khoản mục ngoài Bảng cân đối kế toán

30. Các thông tin khác do doanh nghiệp tự thuyết minh, giải trình.

VII. Thông tin bổ sung cho các khoản mục trình bày trong Báo cáo kết quả hoạt động kinh doanh

1. Tổng doanh thu bán hàng và cung cấp dịch vụ	Quý này năm nay	Quý này năm trước	ĐVT: Đồng	
			Luỹ kế từ đầu năm nay	Luỹ kế từ đầu năm trước
a) Doanh thu				
- Doanh thu bán hàng;		217 883 345		217 883 345
- Doanh thu cung cấp dịch vụ;	167 428 800		167 428 800	
- Doanh thu hợp đồng xây dựng;	5 996 187 003	14 465 248 521	5 996 187 003	14 465 248 521
+ Doanh thu của hợp đồng xây dựng được ghi nhận trong kỳ;	5 996 187 003	14 465 248 521	5 996 187 003	14 465 248 521
+ Tổng doanh thu luỹ kế của hợp đồng xây dựng được ghi nhận đến thời điểm lập Báo cáo tài chính.	291 924 950 481	269 043 888 874	291 924 950 481	269 043 888 874
Cộng	6 163 615 803	14 683 131 866	6 163 615 803	14 683 131 866
b) Doanh thu đối với các bên liên quan				
2. Các khoản giảm trừ doanh thu	Quý này năm nay	Quý này năm trước	Luỹ kế từ đầu năm nay	Luỹ kế từ đầu năm trước
Trong đó:				
- Chiết khấu thương mại;				
- Giảm giá hàng bán;				
- Hàng bán bị trả lại.				
3. Giá vốn hàng bán	Quý này năm nay	Quý này năm trước	Luỹ kế từ đầu năm nay	Luỹ kế từ đầu năm trước
- Giá vốn của hàng hóa đã bán;				
- Giá vốn của thành phẩm đã bán; hợp đồng xây dựng	5 335 182 611	14 113 892 345	5 335 182 611	14 113 892 345
Trong đó: Giá vốn trích trước của hàng hoá, thành phẩm bất động sản đã bán bao gồm:				
+ Hạng mục chi phí trích trước;				
+ Giá trị trích trước vào chi phí của từng hạng mục;				
+ Thời gian chi phí dự kiến phát sinh.				
- Giá vốn của dịch vụ đã cung cấp;	89 476 344	111 045 608	89 476 344	111 045 608
- Giá trị còn lại, chi phí nhượng bán, thanh lý của BĐS đầu tư;				
- Chi phí kinh doanh Bất động sản đầu tư;				
- Giá trị hàng tồn kho mất mát trong kỳ;				
- Giá trị từng loại hàng tồn kho hao hụt ngoài định mức trong kỳ;				
- Các khoản chi phí vượt mức bình thường khác được tính trực tiếp vào giá vốn;				
- Dự phòng giảm giá hàng tồn kho;				
- Các khoản ghi giảm giá vốn hàng bán.				
Cộng	5 424 658 955	14 224 937 953	5 424 658 955	14 224 937 953

	Quý này năm nay	Quý này năm trước	Luỹ kế từ đầu năm nay	Luỹ kế từ đầu năm trước
4. Doanh thu hoạt động tài chính				
- Lãi tiền gửi, tiền cho vay	276 829	1 189 614	276 829	1 189 614
- Lãi bán các khoản đầu tư;				
- Cổ tức, lợi nhuận được chia;				
- Lãi chênh lệch tỷ giá;				
- Lãi bán hàng trả chậm, chiết khấu thanh toán;				
- Doanh thu hoạt động tài chính khác.				
Cộng	276 829	1 189 614	276 829	1 189 614
	Quý này năm nay	Quý này năm trước	Luỹ kế từ đầu năm nay	Luỹ kế từ đầu năm trước
5. Chi phí tài chính				
- Lãi tiền vay;	190 882 090	127 550 500	190 882 090	127 550 500
- Chiết khấu thanh toán, lãi bán hàng trả chậm;				
- Lỗ do thanh lý các khoản đầu tư tài chính;				
- Lỗ chênh lệch tỷ giá;				
- Dự phòng giảm giá chứng khoán kinh doanh và tồn thất đầu tư;				
- Chi phí tài chính khác;				
- Các khoản ghi giảm chi phí tài chính.				
Cộng	190 882 090	127 550 500	190 882 090	127 550 500
	Quý này năm nay	Quý này năm trước	Luỹ kế từ đầu năm nay	Luỹ kế từ đầu năm trước
6. Thu nhập khác				
- Thanh lý, nhượng bán TSCĐ;				
- Lãi do đánh giá lại tài sản;				
- Tiền phạt thu được;				
- Thuế được giảm;				
- Các khoản khác.	99 194 497	31 568 116	99 194 497	31 568 116
Cộng	99 194 497	31 568 116	99 194 497	31 568 116
	Quý này năm nay	Quý này năm trước	Luỹ kế từ đầu năm nay	Luỹ kế từ đầu năm trước
7. Chi phí khác				
- Giá trị còn lại TSCĐ và chi phí thanh lý, nhượng bán TSCĐ;				
- Lỗ do đánh giá lại tài sản;				
- Các khoản bị phạt;				
- Các khoản khác.				
Cộng				
	Quý này năm nay	Quý này năm trước	Luỹ kế từ đầu năm nay	Luỹ kế từ đầu năm trước
8. Chi phí bán hàng và chi phí quản lý doanh nghiệp				
a) Các khoản chi phí quản lý doanh nghiệp phát sinh trong kỳ	2 104 481 262	2 413 859 392	2 104 481 262	2 413 859 392
b) Các khoản chi phí bán hàng phát sinh trong kỳ				

c) Các khoản ghi giảm chi phí bán hàng và chi phí quản lý doanh nghiệp

- Hoàn nhập dự phòng bảo hành sản phẩm, hàng hóa;

- Hoàn nhập dự phòng tái cơ cấu, dự phòng khác;

- Các khoản ghi giảm khác.

	Quý này năm nay	Quý này năm trước	Luỹ kế từ đầu năm nay	Luỹ kế từ đầu năm trước
9. Chi phí sản xuất, kinh doanh theo yếu tố				
- Chi phí nguyên liệu, vật liệu;				
- Chi phí nhân công;				
- Chi phí khấu hao tài sản cố định;				
- Chi phí dịch vụ mua ngoài;				
- Chi phí khác bằng tiền.				

Cộng

	Quý này năm nay	Quý này năm trước	Luỹ kế từ đầu năm nay	Luỹ kế từ đầu năm trước
10. Chi phí thuế thu nhập doanh nghiệp hiện hành				
- Chi phí thuế thu nhập doanh nghiệp tính trên thu nhập chịu thuế năm hiện hành				
- Điều chỉnh chi phí thuế thu nhập doanh nghiệp của các năm trước vào chi phí thuế thu nhập hiện hành năm nay				
- Tổng chi phí thuế thu nhập doanh nghiệp hiện hành				

	Quý này năm nay	Quý này năm trước	Luỹ kế từ đầu năm nay	Luỹ kế từ đầu năm trước
11. Chi phí thuế thu nhập doanh nghiệp hoãn lại				
- Chi phí thuế thu nhập doanh nghiệp hoãn lại phát sinh từ các khoản chênh lệch tạm thời phải chịu thuế;				
- Chi phí thuế thu nhập doanh nghiệp hoãn lại phát sinh từ việc hoàn nhập tài sản thuế thu nhập hoãn lại;				
- Thu nhập thuế thu nhập doanh nghiệp hoãn lại phát sinh từ các khoản chênh lệch tạm thời được khấu trừ;				
- Thu nhập thuế thu nhập doanh nghiệp hoãn lại phát sinh từ các khoản lỗ tính thuế và ưu đãi thuế chưa sử dụng;				
- Thu nhập thuế thu nhập doanh nghiệp hoãn lại phát sinh từ việc hoàn nhập thuế thu nhập hoãn lại phải trả;				
- Tổng chi phí thuế thu nhập doanh nghiệp hoãn lại.				

	Quý này năm nay	Quý này năm trước	Luỹ kế từ đầu năm nay	Luỹ kế từ đầu năm trước
VIII. Thông tin bổ sung cho các khoản mục trình bày trong Báo cáo lưu chuyển tiền tệ				

1. Các giao dịch không bằng tiền ảnh hưởng đến báo cáo lưu chuyển tiền tệ trong tương lai

- Mua tài sản bằng cách nhận các khoản nợ liên quan trực tiếp hoặc thông qua nghiệp vụ cho thuê tài chính;

- Mua doanh nghiệp thông qua phát hành cổ phiếu;

- Chuyển nợ thành vốn chủ sở hữu;

- Các giao dịch phi tiền tệ khác

2. Các khoản tiền do doanh nghiệp nắm giữ nhưng không được sử dụng:

3. Số tiền đi vay thực thu trong kỳ: 430 000 000 2 070 000 000 430 000 000 2 070 000 000

430 000 000 2 070 000 000 430 000 000 2 070 000 000

- Tiền thu từ đi vay theo kế ước thông thường;

- Tiền thu từ phát hành trái phiếu thường;

- Tiền thu từ phát hành trái phiếu chuyển đổi;

- Tiền thu từ phát hành cổ phiếu ưu đãi phân loại là nợ phải trả;

- Tiền thu từ giao dịch mua bán lại trái phiếu Chính phủ và REPO chứng khoán;

- Tiền thu từ đi vay dưới hình thức khác.

4. Số tiền đã thực trả gốc vay trong kỳ: 300 000 000 570 000 000 300 000 000 570 000 000

- Tiền trả nợ gốc vay theo kế ước thông thường; 300 000 000 570 000 000 300 000 000 570 000 000

- Tiền trả nợ gốc trái phiếu thường;

- Tiền trả nợ gốc trái phiếu chuyển đổi;

- Tiền trả nợ gốc cổ phiếu ưu đãi phân loại là nợ phải trả;

- Tiền chi trả cho giao dịch mua bán lại trái phiếu Chính phủ và REPO chứng khoán;

- Tiền trả nợ vay dưới hình thức khác



IX. Những thông tin khác

1. Những khoản nợ tiềm tàng, khoản cam kết và những thông tin tài chính khác:

2. Những sự kiện phát sinh sau ngày kết thúc kỳ kế toán năm:

3. Thông tin về các bên liên quan

4. Trình bày tài sản, doanh thu, kết quả kinh doanh theo bộ phận

5. Thông tin so sánh (những thay đổi về thông tin trong Báo cáo tài chính của các niên độ kế toán trước):

6. Thông tin về hoạt động liên tục:

7. Những thông tin khác.

Lập, ngày 20 tháng 4 năm 2020

Người lập biểu

Trần Thị Mai Linh

Kế toán trưởng

Bùi Hồng Thái

Giám đốc



Phan Minh Tâm