

TP. Hồ Chí Minh, ngày 24 tháng 04 năm 2020

Kính gửi: - Ủy Ban Chứng Khoán Nhà nước
- Sở Giao dịch Chứng khoán Hà Nội


1. Tên Công ty: CTCP SÁCH GIÁO DỤC TẠI TPHCM
2. Mã chứng khoán: SGD
3. Địa chỉ trụ sở chính: 363 Hung Phú - Phường 9 - Quận 8 - TPHCM
4. Điện thoại: 08.39540600 – 08.39540601 Fax: 08.39540598
5. Người được UQ CBTT: Nguyễn Minh Ngọc
6. Nội dung của thông tin công bố:
 - 6.1 Báo cáo tài chính hợp nhất quý I/2020 của Công ty CP Sách Giáo dục tại TP. HCM được lập ngày 24/04/2020 bao gồm: BCDKT, BC KQKD, BC LCTT, TM BCTC.
7. Nội dung giải trình:
 - 7.1 BCTC hợp nhất: Lợi nhuận sau thuế Quý I/2020 tăng hơn 100% so với cùng kỳ do: Doanh thu Quý I/2020 giảm 22% so với cùng kỳ, giá vốn hàng bán giảm 29%, chi phí bán hàng và quản lí doanh nghiệp giảm 14%.
 - 7.2 Loại trừ doanh thu do hợp nhất QI/2019, nhận cổ tức từ Công ty con (Cty CP Sách TBTH Đồng Nai) 924.994.651 đồng. Những lý do trên dẫn đến lợi nhuận sau thuế của quý I/2020 tăng hơn 100% so với cùng kỳ năm 2019.

Địa chỉ Website đăng tải toàn bộ báo cáo tài chính: www.sgd.edu.vn

Chúng tôi xin cam kết các thông tin công bố trên đây là đúng sự thật và hoàn toàn chịu trách nhiệm trước pháp luật về nội dung thông tin công bố.

Nơi nhận:

- Như trên;
- Lưu TC-HC-TII.

NGƯỜI ĐƯỢC ỦY QUYỀN CBTT

NGUYỄN MINH NGỌC

**BÁO CÁO KẾT QUẢ HOẠT ĐỘNG
KINH DOANH HỢP NHẤT**
Quý 1 năm 2020

Mẫu số B 02 – DN/HN
Ban hành theo Thông tư
số 202/2014/TT - BTC
ngày 22/12/2014 của Bộ Tài chính

CHỈ TIÊU	Mã số	Thuyết minh	Quý I năm 2020 VND	Quý I năm 2019 VND	Lũy kế từ đầu năm đến cuối quý này (Năm nay)	Lũy kế từ đầu năm đến cuối quý này (Năm trước)
1. Doanh thu bán hàng và c. cấp dịch vụ	01	24	9,831,919,670	12,612,430,059	9,831,919,670	12,612,430,059
2. Các khoản giảm trừ doanh thu	02	25	126,279,950	211,631,675	126,279,950	211,631,675
3. Doanh thu thuần về bán hàng và CC dịch vụ	10		9,705,639,720	12,400,798,384	9,705,639,720	12,400,798,384
4. Giá vốn hàng bán	11	26	7,031,733,670	9,943,881,699	7,031,733,670	9,943,881,699
5. Lợi nhuận gộp bán hàng và CC dịch vụ	20		2,673,906,050	2,456,916,685	2,673,906,050	2,456,916,685
6. Doanh thu hoạt động tài chính	21	27	678,133,028	628,815,728	678,133,028	628,815,728
7. Chi phí tài chính	22	28	(14,218,628)	-	(14,218,628)	-
<i>Trong đó: Chi phí lãi vay</i>	23		(14,218,628)	-	(14,218,628)	-
9. Chi phí bán hàng	25		1,639,900,605	1,890,910,611	1,639,900,605	1,890,910,611
10. Chi phí quản lý doanh nghiệp	26		1,689,155,192	1,995,800,120	1,689,155,192	1,995,800,120
11. Lợi nhuận thuần từ hoạt động kinh doanh	30		37,201,909	(800,978,318)	37,201,909	(800,978,318)
12. Thu nhập khác	31		34,449,758	30,636,192	34,449,758	30,636,192
13. Chi phí khác	32		35,583,422	30,344,347	35,583,422	30,344,347
14. Lợi nhuận khác	40		(1,133,664)	291,845	(1,133,664)	291,845
15. Tổng lợi nhuận kế toán trước thuế	50		36,068,245	(800,686,473)	36,068,245	(800,686,473)
16. Chi phí thuế TNDN hiện hành	51	29	35,794,669	12,555,974	35,794,669	12,555,974
18. Lợi nhuận sau thuế TNDN	60		273,576	(813,242,447)	273,576	(813,242,447)
19. Lợi nhuận sau thuế của cổ đông công ty mẹ	61		(22,822,671)	(626,839,329)	(22,822,671)	(626,839,329)
20. Lợi nhuận sau thuế của cổ đông không kiểm soát	62		23,096,247	(186,403,118)	23,096,247	(186,403,118)
21. Lãi cơ bản trên cổ phiếu	70	30	(6)	(155)	(6)	(155)
22. Lãi suy giảm trên cổ phiếu	71		(6)	(155)	(6)	(155)



P. Giám đốc

Nguyễn Ái Bình

Kế toán trưởng

Nguyễn Thị Lan Phương

Người lập biểu

Đỗ Ngọc Hà

Hồ Chí Minh, ngày 24 tháng 04 năm 2020

BẢNG CÂN ĐỐI KẾ TOÁN HỢP NHẤT

Ngày 31 tháng 3 năm 2020

Mẫu số B 01 – DN/HN
Ban hành theo Thông tư
số 202/2014/TT - BTC
ngày 22/12/2014 của Bộ Tài chính

BẢNG CÂN ĐỐI KẾ TOÁN HỢP NHẤT

Ngày 30 tháng 03 năm 2020


TÀI SẢN	Mã số	Thuyết minh	31/03/2020 VND	01/01/2020 VND
A. TÀI SẢN NGẮN HẠN	100		68,687,473,534	75,994,708,330
I. Tiền và các khoản tương đương tiền	110	5	14,028,928,176	19,452,998,195
1. Tiền	111		2,886,255,882	7,308,531,937
2. Các khoản tương đương tiền	112		11,142,672,294	12,144,466,258
II. Các khoản đầu tư tài chính ngắn hạn	120		5,020,723,617	5,020,723,617
1. Chứng khoán kinh doanh	121	6.a	5,486,543,092	5,486,543,092
2. Dự phòng giảm giá chứng khoán kinh doanh	122	6.a	(465,819,475)	(465,819,475)
III. Các khoản phải thu ngắn hạn	130		28,008,098,098	29,878,945,410
1. Phải thu ngắn hạn của khách hàng	131	7	12,416,317,282	14,752,449,021
2. Trả trước cho người bán ngắn hạn	132	8	4,224,331,820	4,852,727,685
3. Phải thu về cho vay ngắn hạn	135	9	11,000,000,000	10,000,000,000
4. Phải thu ngắn hạn khác	136	10	1,393,853,128	1,300,172,836
5. Dự phòng phải thu ngắn hạn khó đòi	137	11	(1,026,404,132)	(1,026,404,132)
IV. Hàng tồn kho	140	12	21,353,461,628	21,350,862,871
1. Hàng tồn kho	141		21,353,461,628	21,361,048,405
2. Dự phòng giảm giá hàng tồn kho	149		-	(10,185,534)
V. Tài sản ngắn hạn khác	150		276,262,015	291,178,237
1. Chi phí trả trước ngắn hạn	151	13.a	25,126,729	29,175,432
2. Thuế và các khoản khác phải thu Nhà nước	153	14	251,135,286	262,002,805
B. TÀI SẢN DÀI HẠN			21,663,950,659	21,922,475,016
II. Tài sản cố định	220		12,766,644,867	12,941,385,747
1. Tài sản cố định hữu hình	221	15	6,298,487,995	6,473,228,875
- Nguyên giá	222		15,024,857,033	15,024,857,033
- Giá trị hao mòn lũy kế	223		(8,726,369,038)	(8,551,628,158)
2. Tài sản cố định vô hình	227	16	6,468,156,872	6,468,156,872
- Nguyên giá	228		6,545,856,872	6,545,856,872
- Giá trị hao mòn lũy kế	229		(77,700,000)	(77,700,000)
IV. Tài sản dở dang dài hạn	240		429,842,122	429,842,122
2. Chi phí xây dựng cơ bản dở dang	242	17	429,842,122	429,842,122
V. Đầu tư tài chính dài hạn	250		1,516,244,306	1,516,244,306
1. Đầu tư góp vốn vào đơn vị khác	253	6.b	2,000,000,000	2,000,000,000
2. Dự phòng giảm giá đầu tư tài chính dài hạn	254		(483,755,694)	(483,755,694)
VI. Tài sản dài hạn khác	260		6,951,219,364	7,035,002,841
1. Chi phí trả trước dài hạn	261	13.b	6,174,372,275	6,225,187,412
2. Lợi thế thương mại	269		776,847,089	809,815,429
TỔNG CỘNG TÀI SẢN	270		90,351,424,193	97,917,183,346

BẢNG CÂN ĐỐI KẾ TOÁN HỢP NHẤT (tiếp theo)


Ngày 31 tháng 3 năm 2020

NGUỒN VỐN	Mã số	Thuyết minh	31/03/2020 VND	01/01/2020 VND
C. Nợ phải trả	300		25,636,058,420	33,202,091,149
I. Nợ ngắn hạn	310		25,302,811,070	32,628,843,799
1. Phải trả người bán ngắn hạn	311	18	17,440,212,446	19,404,687,159
2. Người mua trả tiền trước ngắn hạn	312	19	285,133,081	3,981,223,694
3. Thuế và các khoản khác phải nộp Nhà nước	313	14	66,775,872	328,700,208
4. Phải trả người lao động	314		5,120,112,721	6,413,039,571
5. Chi phí phải trả ngắn hạn	315	20	2,347,987,946	2,450,004,739
6. Phải trả ngắn hạn khác	319	21.a	259,059,562	237,658,986
7. Vay và nợ thuê tài chính ngắn hạn	320	22.a	22,500,000	52,500,000
8. Quỹ khen thưởng, phúc lợi	322		(238,970,558)	(238,970,558)
II Nợ dài hạn	330		333,247,350	573,247,350
1. Phải trả dài hạn khác	337	21.b	230,747,350	470,747,350
2. Vay và nợ thuê tài chính dài hạn	338	22.b	102,500,000	102,500,000
D. VỐN CHỦ SỞ HỮU	400		64,715,365,773	64,715,092,197
I. Vốn chủ sở hữu	410		64,715,365,773	64,715,092,197
1. Vốn đầu tư của chủ sở hữu	411	23	41,370,000,000	41,370,000,000
- Cổ phiếu phổ thông có quyền biểu quyết	411a		41,370,000,000	41,370,000,000
- Cổ phiếu ưu đãi	411b		-	-
2. Thặng dư vốn cổ phần	412	23	2,248,038,395	2,248,038,395
3. Cổ phiếu quỹ	415	23	(679,873,904)	(679,873,904)
4. Quỹ đầu tư phát triển	418	23	5,103,942,015	5,103,942,015
5. Lợi nhuận sau thuế chưa phân phối	421	23	5,473,220,796	5,496,043,467
- LNST chưa phân phối lũy kế đến cuối kỳ trước	421a		5,496,043,467	5,681,818,108
- LNST chưa phân phối kỳ này	421b		(22,822,671)	(185,774,641)
6. Lợi ích của cổ đông không kiểm soát	429		11,200,038,471	11,176,942,224
TỔNG CỘNG NGUỒN VỐN	440		90,351,424,193	97,917,183,346

 P. Giám đốc
Nguyễn Ái Bình

Kế toán trưởng

Nguyễn Thị Lan Phương

Người lập biểu


Đỗ Ngọc Hà

Hồ Chí Minh, ngày 24 tháng 04 năm 2020

BÁO CÁO LƯU CHUYỂN TIỀN TỆ HỢP NHẤT
Quý 1 năm 2020

Mẫu số B 03 – DN/HN
Ban hành theo Thông tư
số 202/2014/TT - BTC
ngày 22/12/2014 của Bộ Tài chính

CHỈ TIÊU	Mã số	Quý I/2020 VND	Quý I/2019 VND
I. Lưu chuyển tiền từ hoạt động kinh doanh			
1. Lợi nhuận trước thuế	01	36,068,245	(800,686,473)
2. Điều chỉnh cho các khoản			
- Khấu hao TSCĐ, BĐSĐT và phân bổ lợi thế thương mại	02	207,709,220	222,609,015
- Các khoản dự phòng	03	(10,185,534)	(80,113,289)
- Lãi, lỗ từ hoạt động đầu tư	05	(696,626,180)	(430,526,253)
- Chi phí lãi vay	06	4,274,524	-
3. Lợi nhuận từ hd kd trước thay đổi vốn lưu động	08	(458,759,725)	(1,088,717,000)
- Tăng, giảm các khoản phải thu	09	3,453,327,827	8,450,896,963
- Tăng, giảm hàng tồn kho	10	7,586,777	1,177,977,153
- Tăng, giảm các khoản phải trả (Không kể lãi vay phải trả, thuế thu nhập doanh nghiệp phải nộp)	11	(7,497,211,268)	(6,028,182,321)
- Tăng, giảm chi phí trả trước	12	54,863,840	219,529,418
- Tăng giảm chứng khoán kinh doanh	13	-	44,706,000
- Tiền lãi vay đã trả	14	(4,274,524)	1,778,682
- Thuế thu nhập doanh nghiệp đã nộp	15	(38,131,967)	(383,484,064)
- Tiền chi khác từ hoạt động kinh doanh	17	-	(52,500,000)
Lưu chuyển tiền thuần từ hoạt động kinh doanh	20	(4,482,599,040)	2,342,004,831
II. Lưu chuyển tiền từ hoạt động đầu tư			
1. Tiền chi để mua sắm XD TSCĐ và các TS DH khác	21	(623,151,954)	-
5. Tiền chi đầu tư góp vốn vào đơn vị khác	25	(1,000,000,000)	-
6. Tiền thu lãi cho vay, cổ tức và lợi nhuận được chia	27	711,680,975	462,906,133
Lưu chuyển tiền thuần từ hoạt động đầu tư	30	(911,470,979)	462,906,133
III. Lưu chuyển tiền từ hoạt động tài chính			
1. Tiền thu từ PH cổ phiếu, nhận vốn góp của CSH	31	-	-
3. Tiền thu từ đi vay	33	-	7,000,000,000
4. Tiền trả nợ gốc vay	34	(30,000,000)	(7,022,500,000)
5. Cổ tức, lợi nhuận đã trả cho chủ sở hữu	36	-	(5,589,573,349)
Lưu chuyển tiền thuần từ hoạt động tài chính	40	(30,000,000)	(5,612,073,349)
Lưu chuyển tiền thuần trong kỳ	50	(5,424,070,019)	(2,807,162,385)
Tiền và tương đương tiền đầu kỳ	60	19,452,998,195	26,368,087,434
Ảnh hưởng của thay đổi tỷ giá hối đoái quy đổi ngoại tệ	61	-	-
Tiền và tương đương tiền cuối kỳ	70	14,028,928,176	23,560,925,049



P. Giám đốc

Kế toán trưởng

Người lập biểu

Nguyễn Ái Bình

Nguyễn Thị Lan Phương

Đỗ Ngọc Hà

Hồ Chí Minh, ngày 24 tháng 04 năm 2020

THUYẾT MINH BÁO CÁO TÀI CHÍNH HỢP NHẤT

(Thuyết minh này là bộ phận hợp thành và cần được đọc đồng thời với Báo cáo tài chính)

1. Đặc điểm hoạt động

1.1. Khái quát chung

Công ty Cổ phần Sách Giáo dục tại Thành phố Hồ Chí Minh (sau đây gọi tắt là “Công ty”) được thành lập theo Quyết định số 460/QĐ-TC ngày 07 tháng 04 năm 2004 của Nhà xuất bản Giáo dục Việt Nam (nay là Công ty TNHH MTV Nhà Xuất bản Giáo dục Việt Nam). Công ty được Sở Kế hoạch và Đầu tư Thành phố Hồ Chí Minh cấp Giấy chứng nhận đăng ký kinh doanh số 4103002336 ngày 20 tháng 05 năm 2004. Từ ngày thành lập đến nay, Công ty đã 11 lần điều chỉnh Giấy chứng nhận đăng ký kinh doanh (nay là Giấy chứng nhận đăng ký doanh nghiệp) và lần điều chỉnh gần nhất vào ngày 12 tháng 11 năm 2015 với mã số doanh nghiệp là 0303280405. Công ty là đơn vị hạch toán độc lập, hoạt động sản xuất kinh doanh theo Luật Doanh nghiệp, Điều lệ Công ty và các quy định pháp lý có liên quan.

Vốn điều lệ: 41.370.000.000 đồng.

Vốn góp thực tế đến ngày 31/12/2015 của Công ty là 41.370.000.000 đồng, trong đó phần vốn góp của Công ty TNHH MTV Nhà Xuất bản Giáo dục Việt Nam chiếm 15,28% vốn điều lệ.

Công ty đã đăng ký giao dịch cổ phiếu phổ thông tại Trung tâm Giao dịch Chứng khoán Hà Nội (nay là Sở Giao dịch Chứng khoán Hà Nội) kể từ ngày 29/11/2006 theo Giấy chứng nhận đăng ký giao dịch cổ phiếu số 48/TTGDHN – ĐKGD ngày 29/11/2006 của Trung tâm Giao dịch Chứng khoán Hà Nội với mã chứng khoán SGD.

1.2. Lĩnh vực kinh doanh chính: Sản xuất và thương mại.

1.3. Ngành nghề kinh doanh

- Xuất bản sách (Chi tiết: In và mua bán các loại sách xuất bản của Nhà Xuất bản Giáo dục theo quy định của Nhà Xuất bản Giáo dục; mua bán văn hóa phẩm, ấn phẩm của các Nhà Xuất bản khác);
- Bán buôn đồ dùng khác cho gia đình (Chi tiết: Mua bán thiết bị giáo dục, đồ dùng dạy học, thiết bị văn phòng, văn phòng phẩm);
- Nhà hàng và các dịch vụ ăn uống phục vụ lưu động (Chi tiết: Kinh doanh quán ăn uống bình dân (không hoạt động tại trụ sở));
- Kinh doanh bất động sản, quyền sử dụng đất thuộc chủ sở hữu, chủ sử dụng hoặc đi thuê (Chi tiết: Kinh doanh bất động sản (thực hiện theo Khoản 1 Điều 10 Luật kinh doanh bất động sản));
- Giáo dục mầm non;
- Giáo dục tiểu học;
- Giáo dục trung học cơ sở và trung học phổ thông;
- Hoạt động dịch vụ hỗ trợ kinh doanh khác còn lại chưa được phân vào đâu (Chi tiết: Xuất nhập khẩu hàng hóa có liên quan đến ngành nghề, phạm vi kinh doanh của công ty);
- Sản xuất các sản phẩm khác từ giấy và bìa chưa được phân vào đâu (Chi tiết: Sản xuất tập học sinh (không tái chế phế thải, sản xuất bột giấy tại trụ sở));
- Bán buôn máy móc, thiết bị và phụ tùng máy khác (Chi tiết: Bán buôn máy lọc nước).

1.4. Chu kỳ sản xuất kinh doanh thông thường

Chu kỳ sản xuất kinh doanh thông thường của Công ty là 12 tháng.

THUYẾT MINH BÁO CÁO TÀI CHÍNH (tiếp theo)

(Thuyết minh này là bộ phận hợp thành và cần được đọc đồng thời với Báo cáo tài chính)

1.5. Cấu trúc doanh nghiệp

Tại ngày 31/12/2015, Công ty có 1 công ty con: Công ty CP Sách và Thiết bị Trường học Đồng Nai

Địa chỉ: Số 10 Võ Thị Sáu, Phường Quyết Thắng, Thành phố Biên Hòa

Ngành nghề kinh doanh chính: Mua bán sách giáo khoa, sách bài tập, sách tham khảo, các loại ấn phẩm, cung ứng thiết bị trường học.

Tỷ lệ sở hữu: 55,99%

Tại ngày 17/11/2016 Công ty có thêm 1 công ty con: Công ty CP Sách TBTH Vĩnh Long

Địa chỉ: 23 Đường Lê Văn Tám, Phường 1, TP Vĩnh Long

Ngành nghề kinh doanh chính: Mua bán sách giáo khoa, sách bài tập, sách tham khảo, các loại ấn phẩm, cung ứng thiết bị trường học.

Tỷ lệ sở hữu: 53,77%

2. Kỳ kế toán, đơn vị tiền tệ sử dụng trong kế toán

Kỳ kế toán năm của Công ty bắt đầu từ ngày 01 tháng 01 và kết thúc ngày 31 tháng 12.

Đơn vị tiền tệ dùng để ghi sổ kế toán và trình bày Báo cáo tài chính là Đồng Việt Nam (VND).

3. Chuẩn mực và chế độ kế toán áp dụng

Công ty áp dụng Chế độ kế toán doanh nghiệp Việt Nam được hướng dẫn tại Thông tư số 200/2014/TT-BTC ngày 22/12/2014 và Hệ thống Chuẩn mực kế toán Việt Nam do Bộ Tài chính ban hành. Báo cáo tài chính hợp nhất được lập và trình bày theo quy định của Thông tư số 202/2014/TT-BTC ngày 22/12/2014 của Bộ Tài chính.

4. Tóm tắt các chính sách kế toán chủ yếu

4.1 Các nguyên tắc và phương pháp lập báo cáo tài chính hợp nhất

4.1.1 Cơ sở hợp nhất báo cáo tài chính

Báo cáo tài chính hợp nhất của Công ty bao gồm báo cáo tài chính của Công ty mẹ và công ty con

Công ty con là đơn vị do Công ty kiểm soát. Sự kiểm soát tồn tại khi Công ty có khả năng trực tiếp hay gián tiếp chi phối các chính sách tài chính và hoạt động của công ty nhận đầu tư nhằm thu được lợi ích từ các hoạt động của công ty này. Báo cáo tài chính của công ty con được hợp nhất trong báo cáo tài chính hợp nhất từ ngày Công ty bắt đầu kiểm soát đến ngày kết thúc kiểm soát.

Các Báo cáo tài chính của Công ty mẹ và công ty con sử dụng để hợp nhất được lập cho cùng kỳ kế toán và được áp dụng các chính sách kế toán một cách nhất quán. Các bút toán điều chỉnh được thực hiện đối với bất kỳ chính sách kế toán nào có điểm khác biệt nhằm đảm bảo tính nhất quán giữa các công ty trong cùng Công ty.

Các số dư, giao dịch nội bộ và các khoản lãi hoặc lỗ chưa thực hiện phát sinh từ các giao dịch nội bộ giữa các công ty với nhau bị loại trừ khi lập báo cáo tài chính hợp nhất.

4.1.2 Hợp nhất kinh doanh

Tài sản, công nợ và công nợ tiềm tàng của công ty con được xác định theo giá trị hợp lý tại ngày mua công ty con. Bất kỳ khoản phụ trội nào giữa giá mua và tổng giá trị hợp lý của tài sản được mua được ghi nhận là lợi thế thương mại. Bất kỳ khoản thiếu hụt nào giữa giá mua và tổng giá trị hợp lý

THUYẾT MINH BÁO CÁO TÀI CHÍNH (tiếp theo)

(Thuyết minh này là bộ phận hợp thành và cần được đọc đồng thời với Báo cáo tài chính)

của tài sản được mua được ghi nhận vào kết quả hoạt động kinh doanh của kỳ kế toán phát sinh hoạt động mua công ty con.

4.1.3 Phương pháp ghi nhận lợi ích của cổ đông không kiểm soát

Lợi ích của cổ đông không kiểm soát là phần lợi ích trong tài sản thuần của công ty con không được nắm giữ bởi Công ty và được trình bày thành một chỉ tiêu riêng biệt thuộc phần vốn chủ sở hữu trên bảng cân đối kế toán hợp nhất. Giá trị lợi ích cổ đông không kiểm soát trong giá trị tài sản thuần của các Công ty con hợp nhất, gồm: Lợi ích cổ đông không kiểm soát tại ngày mua được xác định theo giá trị hợp lý tài sản thuần của công ty con tại ngày mua; lợi ích cổ đông không kiểm soát trong sự biến động của tổng vốn chủ sở hữu kể từ ngày mua đến đầu kỳ báo cáo và lợi ích cổ đông không kiểm soát trong sự biến động của tổng vốn chủ sở hữu phát sinh trong kỳ báo cáo. Các khoản lỗ phát sinh tại công ty con phải được phân bổ tương ứng với phần sở hữu của cổ đông không kiểm soát, kể cả trường hợp số lỗ đó lớn hơn phần sở hữu của cổ đông không kiểm soát trong tài sản thuần của công ty con.

Lợi ích của cổ đông không kiểm soát là phần lợi ích trong lãi hoặc lỗ của công ty con không được nắm giữ bởi Công ty, được xác định căn cứ vào tỷ lệ lợi ích cổ đông không kiểm soát và lợi nhuận sau thuế thu nhập doanh nghiệp của các công ty con và được trình bày là một chỉ tiêu riêng biệt trên báo cáo kết quả hoạt động kinh doanh hợp nhất.

4.2 Các thay đổi quan trọng trong chính sách kế toán áp dụng

Ngày 22/12/2014 Bộ Tài chính ban hành Thông tư số 200/2014/TT-BTC hướng dẫn Chế độ kế toán doanh nghiệp thay thế Quyết định số 15/2006/QĐ-BTC ngày 20/3/2006 và Thông tư số 244/2009/TT-BTC ngày 31/12/2009 của Bộ Tài chính. Thông tư này có hiệu lực từ năm tài chính bắt đầu từ ngày 01/01/2015. Theo hướng dẫn của Thông tư 200, ảnh hưởng do thay đổi các chính sách kế toán được Công ty áp dụng phi hồi tố.

Ngoài ra, một số chỉ tiêu tương ứng của kỳ trước đã được phân loại lại (xem Thuyết minh số 39) nhằm đảm bảo tính nhất quán so sánh với các số liệu kỳ này, phù hợp với quy định về lập Báo cáo tài chính tại Thông tư 200.

Ngày 22/12/2014, Bộ Tài chính ban hành Thông tư số 202/2014/TT-BTC hướng dẫn phương pháp lập và trình bày Báo cáo tài chính hợp nhất (“Thông tư 202”) thay thế phần XIII của Thông tư số 161/2007/TT-BTC ngày 31/12/2007. Thông tư này có hiệu lực cho các năm tài chính bắt đầu từ ngày 01/01/2015. Công ty áp dụng các thay đổi về kế toán theo quy định của Thông tư 202 trên cơ sở phi hồi tố do Thông tư 202 không yêu cầu hồi tố đối với các thay đổi này.

4.3 Các khoản đầu tư tài chính

Chứng khoán kinh doanh

Chứng khoán kinh doanh là các loại chứng khoán được Công ty nắm giữ vì mục đích kinh doanh.

Chứng khoán kinh doanh được ghi nhận ban đầu theo giá gốc, bao gồm: giá mua cộng (+) các chi phí mua (nếu có) như chi phí môi giới, giao dịch, cung cấp thông tin, thuế, lệ phí và phí ngân hàng. Khoản cổ tức, lợi nhuận được chia cho giai đoạn trước ngày đầu tư được ghi giảm giá trị khoản đầu tư.

Sau ghi nhận ban đầu, chứng khoán kinh doanh được xác định theo giá gốc trừ đi dự phòng giảm giá chứng khoán kinh doanh. Dự phòng giảm giá chứng khoán kinh doanh được lập tại thời điểm kết thúc kỳ kế toán nếu giá thị trường của chứng khoán kinh doanh thấp hơn giá gốc.

Đầu tư góp vốn dài hạn vào công ty khác

THUYẾT MINH BÁO CÁO TÀI CHÍNH (tiếp theo)

(Thuyết minh này là bộ phận hợp thành và cần được đọc đồng thời với Báo cáo tài chính)

Đầu tư góp vốn dài hạn vào công ty khác là các khoản đầu tư mà công ty không có quyền kiểm soát hoặc đồng kiểm soát, không có ảnh hưởng đáng kể đối với công ty nhận đầu tư.

Các khoản đầu tư góp vốn dài hạn vào công ty khác được ghi nhận theo giá gốc trừ đi dự phòng. Các khoản cổ tức, lợi nhuận được chia bằng tiền hoặc phi tiền tệ cho giai đoạn trước ngày đầu tư được ghi giảm giá trị khoản đầu tư.

Dự phòng

Dự phòng đối với các khoản đầu tư góp vốn dài hạn vào công ty khác được thực hiện như sau:

- Đối với khoản đầu tư vào cổ phiếu niêm yết hoặc giá trị hợp lý khoản đầu tư được xác định tin cậy, việc lập dự phòng dựa trên giá thị trường của cổ phiếu.
- Trong trường hợp không xác định được giá thị trường của cổ phiếu thì dự phòng được trích lập căn cứ vào phần vốn tổn thất trên báo cáo tài chính của bên nhận đầu tư.

Đối với các công ty nhận đầu tư là đối tượng phải lập báo cáo tài chính hợp nhất thì dự phòng tổn thất được trích lập căn cứ vào báo cáo tài chính hợp nhất. Các trường hợp khác, dự phòng trích lập trên cơ sở báo cáo tài chính của công ty nhận đầu tư.

4.4 Tiền và các khoản tương đương tiền

Tiền bao gồm: Tiền mặt tại quỹ và tiền gửi ngân hàng không kỳ hạn.

Các khoản tương đương tiền là các khoản đầu tư ngắn hạn có thời hạn thu hồi không quá 3 tháng kể từ ngày đầu tư, có khả năng chuyển đổi dễ dàng thành một lượng tiền xác định và không có rủi ro trong việc chuyển đổi thành tiền tại thời điểm báo cáo.

4.5 Các khoản nợ phải thu

Các khoản nợ phải thu bao gồm: phải thu khách hàng và phải thu khác.

- Phải thu khách hàng là các khoản phải thu mang tính chất thương mại, phát sinh từ các giao dịch có tính chất mua bán giữa Công ty và người mua;
- Phải thu khác là các khoản phải thu không có tính chất thương mại, không liên quan đến giao dịch mua bán, nội bộ.

Các khoản nợ phải thu được ghi nhận theo giá gốc trừ đi dự phòng nợ phải thu khó đòi. Dự phòng được trích lập tại thời điểm cuối kỳ kế toán đối với các khoản phải thu đã quá hạn thu hồi trên 6 tháng hoặc chưa đến thời hạn thu hồi nhưng khách nợ đã lâm vào tình trạng phá sản, đang làm thủ tục giải thể, mất tích, bỏ trốn,... Việc trích lập dự phòng thực hiện theo hướng dẫn tại Thông tư số 228/2009/TT-BTC ngày 07/12/2009 của Bộ Tài chính.

4.6 Hàng tồn kho

Hàng tồn kho được ghi nhận theo giá thấp hơn giữa giá gốc và giá trị thuần có thể thực hiện được.

Giá gốc hàng tồn kho được tính theo phương pháp bình quân gia quyền và được hạch toán theo phương pháp kê khai thường xuyên với giá trị được xác định như sau:

- Nguyên vật liệu, hàng hóa: bao gồm chi phí mua, chi phí chế biến và các chi phí liên quan trực tiếp khác phát sinh để có được hàng tồn kho ở địa điểm và trạng thái hiện tại;
- Thành phẩm: bao gồm chi phí nguyên vật liệu trực tiếp, chi phí nhân công trực tiếp và chi phí chung có liên quan trực tiếp được phân bổ dựa trên mức độ hoạt động bình thường.

Giá trị thuần có thể thực hiện là giá bán ước tính trừ đi chi phí ước tính để hoàn thành hàng tồn kho và chi phí ước tính cần thiết cho việc tiêu thụ chúng.

THUYẾT MINH BÁO CÁO TÀI CHÍNH (tiếp theo)

(Thuyết minh này là bộ phận hợp thành và cần được đọc đồng thời với Báo cáo tài chính)

Dự phòng giảm giá hàng tồn kho được trích lập cho từng mặt hàng khi giá trị thuần có thể thực hiện được của mặt hàng đó nhỏ hơn giá gốc. Việc trích lập dự phòng thực hiện theo hướng dẫn tại Thông tư số 228/2009/TT-BTC ngày 07/12/2009 của Bộ Tài chính.

4.7 Tài sản cố định hữu hình

Nguyên giá

Tài sản cố định hữu hình được phản ánh theo nguyên giá trừ đi khấu hao lũy kế.

Nguyên giá bao gồm giá mua và toàn bộ các chi phí mà Công ty bỏ ra để có được tài sản cố định hữu hình tính đến thời điểm đưa tài sản cố định đó vào trạng thái sẵn sàng sử dụng. Các chi phí phát sinh sau ghi nhận ban đầu chỉ được ghi tăng nguyên giá tài sản cố định hữu hình nếu các chi phí này chắc chắn làm tăng lợi ích kinh tế trong tương lai do sử dụng tài sản đó. Các chi phí không thỏa mãn điều kiện trên được ghi nhận là chi phí trong kỳ.

Khấu hao

Tài sản cố định hữu hình được khấu hao theo phương pháp đường thẳng dựa trên thời gian hữu dụng ước tính của tài sản. Thời gian khấu hao phù hợp với Thông tư số 45/2013/TT-BTC ngày 25/4/2013 của Bộ Tài chính. Cụ thể như sau:

<u>Loại tài sản</u>	<u>Thời gian khấu hao (năm)</u>
Nhà cửa, vật kiến trúc	5 - 40
Máy móc, thiết bị	5 - 10
Phương tiện vận tải	6 - 10
Tài sản cố định khác	4

4.8 Tài sản cố định vô hình

Quyền sử dụng đất

TSCĐ vô hình là quyền sử dụng đất bao gồm:

- Quyền sử dụng đất được nhà nước giao có thu tiền sử dụng đất hoặc nhận chuyển nhượng quyền sử dụng đất hợp pháp (bao gồm quyền sử dụng đất có thời hạn, quyền sử dụng đất không thời hạn);
- Tiền thuê đất trả trước (đã trả cho cả thời gian thuê hoặc đã trả trước cho nhiều năm mà thời hạn thuê đất đã được trả tiền còn lại ít nhất là 05 năm) cho hợp đồng thuê đất trước ngày có hiệu lực của Luật Đất đai năm 2003 và được cơ quan có thẩm quyền cấp giấy chứng nhận quyền sử dụng đất.

Nguyên giá quyền sử dụng đất bao gồm tất cả các chi phí có liên quan trực tiếp đến việc đưa đất vào trạng thái sẵn sàng sử dụng.

Quyền sử dụng đất không thời hạn thì không thực hiện khấu hao.

Nguyên giá

Tài sản cố định vô hình được phản ánh theo nguyên giá trừ đi khấu hao lũy kế.

Nguyên giá tài sản cố định vô hình là toàn bộ các chi phí mà Công ty phải bỏ ra để có được tài sản cố định vô hình tính đến thời điểm đưa tài sản đó vào trạng thái sẵn sàng sử dụng.

Khấu hao

THUYẾT MINH BÁO CÁO TÀI CHÍNH (tiếp theo)

(Thuyết minh này là bộ phận hợp thành và cần được đọc đồng thời với Báo cáo tài chính)

Tài sản cố định vô hình được khấu hao theo phương pháp đường thẳng dựa trên thời gian hữu dụng ước tính của tài sản. Thời gian khấu hao phù hợp với Thông tư số 45/2013/TT-BTC ngày 25/4/2013 của Bộ Tài chính.

Thời gian khấu hao tài sản cố định vô hình tại Công ty cụ thể như sau:

<u>Loại tài sản</u>	<u>Thời gian khấu hao (năm)</u>
Phần mềm kế toán	3

4.9 Bất động sản đầu tư

Bất động sản đầu tư cho thuê hoạt động được phản ánh theo nguyên giá trừ đi khấu hao lũy kế. Riêng các bất động sản đầu tư chờ tăng giá để bán được phản ánh theo giá ghi sổ sau khi trừ đi phần tổn thất do giảm giá trị.

4.10 Chi phí trả trước

Chi phí trả trước được phân loại thành chi phí trả trước ngắn hạn và chi phí trả trước dài hạn. Đây là các chi phí thực tế đã phát sinh nhưng có liên quan đến kết quả hoạt động sản xuất kinh doanh của nhiều thời kỳ. Các chi phí trả trước chủ yếu tại Công ty:

- Công cụ dụng cụ đã xuất dùng được phân bổ theo phương pháp đường thẳng trong thời gian từ 1 năm đến 3 năm.
- Các chi phí trả trước khác: Căn cứ vào tính chất, mức độ chi phí, Công ty lựa chọn phương pháp và tiêu thức phân bổ phù hợp trong thời gian mà lợi ích kinh tế được dự kiến tạo ra.

4.11 Các khoản nợ phải trả

Các khoản nợ phải trả bao gồm: phải trả người bán và phải trả khác.

- Phải trả người bán là các khoản phải trả mang tính chất thương mại, phát sinh từ các giao dịch có tính chất mua bán giữa nhà cung cấp và Công ty;
- Phải trả khác là các khoản phải trả không có tính chất thương mại, không liên quan đến giao dịch mua bán, nội bộ.

Các khoản nợ phải trả được ghi nhận theo giá gốc, được phân loại thành nợ phải trả ngắn hạn và dài hạn căn cứ theo kỳ hạn nợ còn lại tại ngày kết thúc niên độ kế toán.

Các khoản nợ phải trả được Công ty theo dõi chi tiết theo đối tượng, kỳ hạn gốc, kỳ hạn nợ còn lại và theo nguyên tệ.

4.12 Chi phí phải trả

Các khoản phải trả được ghi nhận cho số tiền phải trả trong tương lai liên quan đến hàng hóa và dịch vụ đã nhận được không phụ thuộc vào việc Công ty đã nhận được hóa đơn của nhà cung cấp hay chưa.

4.13 Vốn chủ sở hữu

Vốn góp của chủ sở hữu phản ánh số vốn thực tế đã góp của các cổ đông.

THUYẾT MINH BÁO CÁO TÀI CHÍNH (tiếp theo)

(Thuyết minh này là bộ phận hợp thành và cần được đọc đồng thời với Báo cáo tài chính)

Cổ phiếu quỹ

Cổ phiếu quỹ là khoản tiền phải trả để mua lại cổ phiếu do Công ty đã phát hành và các chi phí liên quan trực tiếp đến giao dịch mua lại này.

Thặng dư vốn cổ phần

Thặng dư vốn cổ phần phản ánh số chênh lệch giữa giá phát hành với mệnh giá, chi phí trực tiếp liên quan đến phát hành cổ phiếu; Chênh lệch giữa giá tái phát hành với giá trị sổ sách, chi phí trực tiếp liên quan đến tái phát hành cổ phiếu quỹ; Cấu phần vốn của trái phiếu chuyển đổi khi đến hạn.

Phân phối lợi nhuận

Lợi nhuận sau thuế thu nhập doanh nghiệp được trích lập các quỹ và chia cho cổ đông theo Nghị quyết của Đại hội đồng cổ đông.

Cổ tức trả cho cổ đông không vượt quá số lợi nhuận sau thuế chưa phân phối và có cân nhắc đến các khoản mục phi tiền tệ nằm trong lợi nhuận sau thuế chưa phân phối có thể ảnh hưởng đến luồng tiền và khả năng chi trả cổ tức.

4.14 Ghi nhận doanh thu và thu nhập khác

- Doanh thu bán hàng và cung cấp dịch vụ được ghi nhận khi có khả năng thu được các lợi ích kinh tế và có thể xác định được một cách chắc chắn, đồng thời thỏa mãn điều kiện sau:
 - ✓ Doanh thu bán hàng được ghi nhận khi những rủi ro đáng kể và quyền sở hữu về sản phẩm đã được chuyển giao cho người mua và không còn khả năng đáng kể nào làm thay đổi quyết định của hai bên về giá bán hoặc khả năng trả lại hàng;
 - ✓ Doanh thu cung cấp dịch vụ được ghi nhận khi đã hoàn thành dịch vụ. Trường hợp dịch vụ được thực hiện trong nhiều kỳ kế toán thì việc xác định doanh thu trong từng kỳ được thực hiện căn cứ vào tỷ lệ hoàn thành dịch vụ tại ngày kết thúc kỳ kế toán.
- Doanh thu hoạt động tài chính được ghi nhận khi doanh thu được xác định tương đối chắc chắn và có khả năng thu được lợi ích kinh tế từ giao dịch đó.
 - ✓ Tiền lãi được ghi nhận trên cơ sở thời gian và lãi suất thực tế;
 - ✓ Cổ tức và lợi nhuận được chia được ghi nhận khi Công ty được quyền nhận cổ tức hoặc lợi nhuận từ việc góp vốn. Cổ tức bằng cổ phiếu không được ghi nhận là doanh thu tài chính. Cổ tức nhận được liên quan đến giai đoạn trước đầu tư được hạch toán giảm giá trị khoản đầu tư.
- Thu nhập khác là các khoản thu nhập ngoài hoạt động sản xuất, kinh doanh của Công ty, được ghi nhận khi có thể xác định được một cách tương đối chắc chắn và có khả năng thu được các lợi ích kinh tế.

4.15 Các khoản giảm trừ doanh thu

Các khoản giảm trừ doanh thu bao gồm chiết khấu thương mại, giảm giá hàng bán và hàng bán bị trả lại.

Trường hợp doanh thu đã ghi nhận kỳ trước nhưng sau ngày kết thúc kỳ kế toán mới phát sinh các khoản giảm trừ doanh thu tương ứng thì được ghi giảm doanh thu theo nguyên tắc sau:

- Nếu phát sinh trước thời điểm phát hành báo cáo tài chính thì điều chỉnh giảm doanh thu của kỳ lập báo cáo;

THUYẾT MINH BÁO CÁO TÀI CHÍNH (tiếp theo)

(Thuyết minh này là bộ phận hợp thành và cần được đọc đồng thời với Báo cáo tài chính)

- Nếu phát sinh sau thời điểm phát hành báo cáo tài chính thì hạch toán giảm doanh thu của kỳ sau.

4.16 Giá vốn hàng bán

Giá vốn của sản phẩm, hàng hóa và dịch vụ cung cấp được ghi nhận đúng kỳ, theo nguyên tắc phù hợp với doanh thu và nguyên tắc thận trọng.

Các khoản chi phí vượt trên mức bình thường của hàng tồn kho và dịch vụ cung cấp được ghi nhận ngay vào giá vốn hàng bán trong kỳ, không tính vào giá thành sản phẩm, dịch vụ.

4.17 Chi phí tài chính

Chi phí tài chính phản ánh các khoản chi phí hoặc các khoản lỗ liên quan đến các hoạt động đầu tư tài chính: chiết khấu thanh toán cho người mua, các khoản chi phí và lỗ do thanh lý, nhượng bán các khoản đầu tư, dự phòng giảm giá chứng khoán kinh doanh, dự phòng tổn thất đầu tư vào đơn vị khác và các khoản chi phí của hoạt động đầu tư khác.

4.18 Chi phí bán hàng, chi phí quản lý doanh nghiệp

Chi phí bán hàng phản ánh các chi phí thực tế phát sinh trong quá trình bán sản phẩm, hàng hoá, cung cấp dịch vụ.

Chi phí quản lý doanh nghiệp phản ánh các chi phí thực tế phát sinh liên quan đến quản lý chung của doanh nghiệp.

4.19 Chi phí thuế TNDN hiện hành, chi phí thuế TNDN hoãn lại

Chi phí thuế thu nhập doanh nghiệp bao gồm thuế thu nhập hiện hành và thuế thu nhập hoãn lại.

Thuế thu nhập hiện hành là khoản thuế được tính dựa trên thu nhập chịu thuế trong kỳ với thuế suất có hiệu lực tại ngày kết thúc kỳ kế toán. Thu nhập chịu thuế chênh lệch so với lợi nhuận kế toán là do điều chỉnh các khoản chênh lệch tạm thời giữa thuế và kế toán cũng như điều chỉnh các khoản thu nhập và chi phí không phải chịu thuế hay không được khấu trừ.

Thuế thu nhập hoãn lại được xác định cho các khoản chênh lệch tạm thời tại ngày kết thúc kỳ kế toán giữa cơ sở tính thuế thu nhập của các tài sản và nợ phải trả và giá trị ghi sổ của chúng cho mục đích báo cáo tài chính.

4.20 Công cụ tài chính

Ghi nhận ban đầu

Tài sản tài chính

Tại ngày ghi nhận ban đầu, tài sản tài chính được ghi nhận theo giá gốc cộng các chi phí giao dịch có liên quan trực tiếp đến việc mua sắm tài sản tài chính đó. Tài sản tài chính của Công ty bao gồm: tiền mặt, tiền gửi ngắn hạn, các khoản phải thu khách hàng, phải thu khác và các khoản đầu tư tài chính.

Nợ phải trả tài chính

Tại ngày ghi nhận ban đầu, nợ phải trả tài chính được ghi nhận theo giá gốc cộng các chi phí giao dịch có liên quan trực tiếp đến việc phát hành nợ phải trả tài chính đó. Nợ phải trả tài chính của Công ty bao gồm phải trả người bán, chi phí phải trả và phải trả khác.

Đánh giá lại sau lần ghi nhận ban đầu

Hiện tại, chưa có quy định về đánh giá lại công cụ tài chính sau ghi nhận ban đầu.

THUYẾT MINH BÁO CÁO TÀI CHÍNH (tiếp theo)

(Thuyết minh này là bộ phận hợp thành và cần được đọc đồng thời với Báo cáo tài chính)

4.21 Thuế suất và các lệ phí nộp Ngân sách mà Công ty đang áp dụng

- Thuế giá trị gia tăng:
 - ✓ Sách giáo khoa, sách tham khảo hỗ trợ cho sách giáo khoa, giáo trình: Thuộc đối tượng không chịu thuế.
 - ✓ Các loại từ điển và các loại sách tham khảo không thuộc loại hỗ trợ sách giáo khoa: Áp dụng thuế suất 5%.
 - ✓ Các hoạt động khác áp dụng theo thuế suất quy định hiện hành.
- Thuế thu nhập doanh nghiệp: Áp dụng mức thuế suất là 20%.
- Các loại thuế khác và lệ phí nộp theo quy định hiện hành.

4.22 Các bên liên quan

Các bên được coi là liên quan nếu một bên có khả năng (trực tiếp hoặc gián tiếp) kiểm soát hoặc có ảnh hưởng đáng kể đối với bên kia trong việc ra quyết định về các chính sách tài chính và hoạt động.

Đơn vị tính: VND

5. Tiền và các khoản tương đương tiền

	31/03/2020	01/01/2020
Tiền mặt	388,693,340	588,743,316
Tiền gửi ngân hàng	2,497,562,542	6,719,788,621
Tiền gửi ngân hàng kỳ hạn không quá 3 tháng	11,142,672,294	12,144,466,258
Cộng	14,028,928,176	19,452,998,195

6. Các khoản đầu tư tài chính

6a. Chứng khoán kinh doanh

	31/03/2020		01/01/2020	
	Giá gốc	Giá trị hợp lý	Giá gốc	Giá trị hợp lý
- Chứng khoán kinh doanh	5,486,543,092	7,038,320,200	5,486,543,092	7,038,320,200
+ CTCP Bản đồ và Tranh ảnh GD (ECI)	3,044,031,947	4,300,200,000	3,044,031,947	4,300,200,000
+ Công ty CP sách GD TP Hà Nội (EBS)	95,578	80,000	95,578	80,000
+ CTCP Sách và TB Bình Thuận (BST)	303,271,470	1,064,700,000	303,271,470	1,064,700,000
+ Công ty CP Sông Đà 4 (SD4)	36,365,340	11,100,000	36,365,340	11,100,000
+ CTCP Xây dựng điện VNECO 8 (VE8)	992,861,234	788,400,000	992,861,234	788,400,000
+ Công ty CP Tập đoàn FLC (FLC)	954,277,275	739,160,200	954,277,275	739,160,200
+ CTCP Đầu tư PT nhà HUD2 (HD2)	155,640,248	134,680,000	155,640,248	134,680,000
Cộng	5,486,543,092	7,038,320,200	5,486,543,092	7,038,320,200
Dự phòng giảm giá chứng khoán		465,819,475		465,819,475

THUYẾT MINH BÁO CÁO TÀI CHÍNH (tiếp theo)*(Các Thuyết minh này là bộ phận hợp thành và cần được đọc đồng thời với các Báo cáo tài chính)***6b. Đầu tư góp vốn vào đơn vị khác**

	Tình hình hoạt động	31/03/2020				01/01/2020				
		Tỷ lệ vốn	TL quyền biểu quyết	Số lượng cổ phiếu	Giá gốc	Dự phòng	Tỷ lệ vốn	TL quyền biểu quyết	Giá gốc	Dự phòng
Đầu tư vào đơn vị khác					2,000,000,000	483,755,694			2,000,000,000	219,914,999
- Công ty CP Đầu tư xuất bản sách - TBGD Việt Nam	Đang hoạt động	1.84%	1.84%	200,000	2,000,000,000	483,755,694	1.84%	1.84%	2,000,000,000	219,914,999
Cộng					2,000,000,000	483,755,694			2,000,000,000	219,914,999

THUYẾT MINH BÁO CÁO TÀI CHÍNH

(Các Thuyết minh này là bộ phận hợp thành và cần được đọc đồng thời với các Báo cáo tài chính)

7. Phải thu ngắn hạn của khách hàng

	31/03/2020	01/01/2020
Công ty TNHH Sách - Thiết bị Giáo dục Đức Trí	686,750,072	1,034,164,712
Công ty TNHH MTV Sách và TB Trường học Đắk Nông	495,736,755	495,736,755
Công ty CP Sách và Thiết bị trường học Tiền Giang	272,404,828	304,706,967
Các đối tượng khác	10,961,425,627	12,917,840,587
Cộng	12,416,317,282	14,752,449,021

8. Trả cho người bán ngắn hạn

	31/03/2020	01/01/2020
Công ty CP Đầu tư và Phát triển Giáo dục Phương Nam	-	1,171,126,747
Công ty TNHH Xây Dựng Hoàn Mỹ	-	968,000,000
Công ty TNHH In và Thương mại Vĩnh Thành	2,313,383,359	2,313,383,359
Các đối tượng khác	1,910,948,461	400,217,579
Cộng	4,224,331,820	4,852,727,685

9. Phải thu về cho vay ngắn hạn

	31/03/2020	01/01/2020
Công ty CP Đầu tư CMC (bên liên quan) (*)	11,000,000,000	10,000,000,000
	11,000,000,000	10,000,000,000

10. Phải thu khác - Ngắn hạn

	31/03/2020	01/01/2020
	Giá trị	Giá trị
Lãi dự thu	-	82,373,758
<i>Trong đó: Công ty CP Đầu tư CMC (Bên liên quan)</i>	-	64,583,333
Tạm ứng	962,384,153	755,420,743
Ký quỹ, ký cược ngắn hạn	378,454,661	431,458,895
Phải thu khác	53,014,314	30,919,440
Cộng	1,393,853,128	1,300,172,836

11. Dự phòng nợ phải thu khó đòi

	31/03/2020	01/01/2020
Dự phòng các khoản phải thu quá hạn:		
- Từ 3 năm trở lên	813,393,834	813,393,834
- Từ 2 năm đến dưới 3 năm	29,110,959	29,110,959
- Từ 1 năm đến dưới 2 năm	45,680,538	45,680,538
- Từ trên 6 tháng đến dưới 1 năm	138,218,801	138,218,801
Cộng	1,026,404,132	1,026,404,132

THUYẾT MINH BÁO CÁO TÀI CHÍNH (tiếp theo)

(Thuyết minh này là bộ phận hợp thành và cần được đọc đồng thời với Báo cáo tài chính)

12. Hàng tồn kho	31/03/2020		01/01/2020	
	Giá gốc		Giá gốc	Dự phòng
Hàng mua đang đi trên đường	-		-	-
Nguyên liệu, vật liệu	730,088,636		729,592,550	-
Chi phí SX, KD dở dang	698,481,237		789,382,432	-
Thành phẩm	6,886,466,564		6,808,391,788	-
Hàng hóa	13,038,425,191		13,033,681,635	10,185,534
Cộng	21,353,461,628		21,361,048,405	10,185,534

13a. Chi phí trả trước ngắn hạn

	31/03/2020	01/01/2020
Chi phí công cụ, dụng cụ chờ phân bổ	7,633,339	6,391,669
Chi phí bảo hiểm	17,493,390	15,117,095
Phần mềm quản lý	-	7,666,668
Cộng	25,126,729	29,175,432

13b. Chi phí trả trước dài hạn

	31/03/2020	01/01/2020
Chi phí công cụ dụng cụ chờ phân bổ	44,150,694	26,717,884
Chi phí tổ chức bản thảo	94,370,000	94,397,000
Chi phí thi công sửa chữa	-	59,864,712
Tiền thuê đất trả trước dài hạn (*)	6,035,851,581	6,044,207,816
Cộng	6,174,372,275	6,225,187,412

14. Thuế & các khoản khác phải thu Nhà nước

	31/03/2020	01/01/2020
Thuế GTGT	120,195,074	115,179,280
Thuế TNDN	130,940,212	146,823,525
Cộng	251,135,286	262,002,805

15. TSCĐ hữu hình hợp nhất

	Nhà cửa, vật kiến trúc	Máy móc thiết bị	P.tiện vận tải truyền dẫn	Thiết bị, dụng cụ quản lý	Tài sản cố định khác	Cộng
Nguyên giá						
Số đầu năm	10,873,291,886	90,782,720	3,824,257,939	78,820,000	157,704,488	15,024,857,033
Số cuối kỳ	10,873,291,886	90,782,720	3,824,257,939	78,820,000	157,704,488	15,024,857,033
Khấu hao						
Số đầu năm	5,682,584,921	90,782,720	2,541,736,029	78,820,000	157,704,488	8,551,628,158
Khấu hao trong năm	108,607,313	-	66,133,567	-	-	174,740,880
Số cuối năm	5,791,192,234	90,782,720	2,607,869,596	78,820,000	157,704,488	8,726,369,038
Giá trị còn lại						
Số đầu năm	5,190,706,965	-	1,282,521,910	-	-	6,473,228,875
Số cuối năm	5,082,099,652	-	1,216,388,343	-	-	6,298,487,995

THUYẾT MINH BÁO CÁO TÀI CHÍNH (tiếp theo)

(Thuyết minh này là bộ phận hợp thành và cần được đọc đồng thời với Báo cáo tài chính)

16. TSCĐ vô hình

	Quyền sử dụng đất không thời hạn (*)	Phần mềm máy tính	Cộng
Nguyên giá			
Số đầu năm	6,468,156,872	77,700,000	6,545,856,872
Số cuối năm	6,468,156,872	77,700,000	6,545,856,872
Khấu hao			
Số đầu năm	-	77,700,000	77,700,000
Số cuối năm	-	77,700,000	77,700,000
Giá trị còn lại			
Số đầu năm	6,468,156,872	-	6,468,156,872
Số cuối năm	6,468,156,872	-	6,468,156,872

17. Chi phí xây dựng cơ bản dở dang

	31/03/2020	01/01/2020
Dự án siêu thị sách	429,842,122	429,842,122
Cộng	429,842,122	429,842,122

18. Phải trả người bán ngắn hạn

	31/03/2020	01/01/2020
Công ty CP Dịch vụ xuất bản Giáo dục Hà Nội	1,011,260,859	1,228,975,128
Công ty CP Sách Giáo dục tại TP. Hà Nội	3,083,568,762	4,833,072,182
Công ty CP Bản đồ và Tranh ảnh Giáo dục	5,198,235,860	5,774,979,960
Công ty CP Đầu tư và Phát triển Giáo dục Hà Nội	337,144,425	430,811,745
Các đối tượng khác	7,810,002,540	7,136,848,144
Cộng	17,440,212,446	19,404,687,159

19. Người mua trả tiền trước ngắn hạn

	31/03/2020	01/01/2020
Phòng Giáo dục và Đào tạo Huyện Long Khánh	-	564,206,425
Phòng Giáo dục và Đào tạo Xuân Lộc	-	546,559,056
Phòng Giáo dục và Đào tạo Định Quán	-	599,274,747
Phòng Giáo Dục Trà Ôn	-	278,450,000
Các đối tượng khác	285,133,081	1,992,733,466
Cộng	285,133,081	3,981,223,694

THUYẾT MINH BÁO CÁO TÀI CHÍNH (tiếp theo)

(Thuyết minh này là bộ phận hợp thành và cần được đọc đồng thời với Báo cáo tài chính)

20. Chi phí phải trả

	31/03/2020	01/01/2020
Chi phí bản thảo, biên tập	1,257,837,829	1,257,837,829
Chi phí hoa hồng môi giới	627,761,905	981,916,910
Chi phí phải trả về tiền chiết khấu bán hàng	3,954,000	5,000,000
Chi phí tiền vận chuyển	-	140,250,000
Chi phí khác	458,434,212	65,000,000
Cộng	2,347,987,946	2,450,004,739

21a. Các khoản phải trả, phải nộp ngắn hạn khác

	31/03/2020	01/01/2020
Bảo hiểm xã hội, y tế, bảo hiểm thất nghiệp	-	-
Cổ tức phải trả	3,736,824	3,736,824
Nhận ký quỹ, ký cược ngắn hạn	-	43,000,000
Thù lao trả cho HĐQT	18,400,000	18,400,000
Phải trả khác	236,922,738	172,522,162
Cộng	259,059,562	237,658,986

21b. Các khoản phải trả, phải nộp dài hạn khác

	31/03/2020	01/01/2020
Nhận ký quỹ, ký cược dài hạn	230,747,350	470,747,350
Cộng	230,747,350	470,747,350

22a. Vay ngắn hạn

	31/03/2020	01/01/2020	Giảm trong năm
Vay dài hạn đến hạn trả	22,500,000	52,500,000	30,000,000
- Ngân hàng TMCP Công thương - CN Vĩnh Long	22,500,000	52,500,000	30,000,000
Cộng	22,500,000	52,500,000	30,000,000

THUYẾT MINH BÁO CÁO TÀI CHÍNH (tiếp theo)

(Thuyết minh này là bộ phận hợp thành và cần được đọc đồng thời với Báo cáo tài chính)

22b. Vay dài hạn

	31/03/2020	01/01/2020
Vay dài hạn	155,000,000	155,000,000
- Ngân hàng TMCP Công thương - CN Vĩnh Long	155,000,000	155,000,000
Cộng	155,000,000	155,000,000
Trong đó:		
- Vay dài hạn đến hạn trả trong vòng 1 năm	52,500,000	52,500,000
Vay và nợ thuê tài chính dài hạn	102,500,000	102,500,000

23.1 Bảng đối chiếu biến động của Vốn chủ sở hữu

	Vốn góp của chủ sở hữu	Thặng dư vốn cổ phần	Cổ phiếu quỹ	Quỹ đầu tư phát triển	Lợi nhuận sau thuế chưa phân phối
Số dư tại 01/01/2019	41,370,000,000	2,231,928,660	(679,873,904)	5,215,707,299	10,427,061,253
Điều chỉnh hợp nhất	-	16,109,735	-	(161,069,655)	200,535,940
Tăng trong năm	-	-	-	49,304,371	3,857,225,359
Giảm trong năm	-	-	-	-	8,988,779,085
Số dư tại 31/12/2019	41,370,000,000	2,248,038,395	(679,873,904)	5,103,942,015	5,496,043,467
Số dư tại 01/01/2020	41,370,000,000	2,248,038,395	(679,873,904)	5,103,942,015	5,496,043,467
Điều chỉnh hợp nhất	-	-	-	-	-
Tăng trong kỳ	-	-	-	-	(22,822,671)
Giảm trong kỳ	-	-	-	-	-
Số dư tại 31/03/2020	41,370,000,000	2,248,038,395	(679,873,904)	5,103,942,015	5,473,220,796
Số trên CDKT	41,370,000,000	2,248,038,395	(679,873,904)	5,103,942,015	5,473,220,796

22.b. Cổ phiếu

	31/03/2020 Cổ phiếu	01/01/2020 Cổ phiếu
Số lượng cổ phiếu đăng ký phát hành	4,137,000	4,137,000
Số lượng cổ phiếu đã bán ra công chúng	4,137,000	4,137,000
- Cổ phiếu phổ thông	4,137,000	4,137,000
Số lượng cổ phiếu được mua lại (cổ phiếu quỹ)	94,000	94,000
- Cổ phiếu phổ thông	94,000	94,000
Số lượng cổ phiếu đang lưu hành	4,043,000	4,043,000
- Cổ phiếu phổ thông	4,043,000	4,043,000
- Cổ phiếu ưu đãi	-	-
Mệnh giá cổ phiếu đang lưu hành: 10.000VND		

THUYẾT MINH BÁO CÁO TÀI CHÍNH (tiếp theo)

(Thuyết minh này là bộ phận hợp thành và cần được đọc đồng thời với Báo cáo tài chính)

22.c Lợi nhuận sau thuế chưa phân phối

	31/03/2020	01/01/2020
Lợi nhuận chưa phân phối năm trước chuyển sang	5,496,043,467	10,427,061,253
Lợi nhuận sau thuế năm này	(22,822,671)	3,857,225,359
Điều chỉnh do hợp nhất		200,535,940
Phân phối lợi nhuận năm trước	-	4,945,779,085
- Trích quỹ đầu tư phát triển	-	49,304,371
- Trích quỹ khen thưởng phúc lợi	-	9,860,874
- Thù lao cho HĐQT, Ban KS	-	35,013,840
- Trả cổ tức cho các cổ đông (*)	-	4,851,600,000
Phân phối lợi nhuận năm này	-	4,043,000,000
- Chia cổ tức (**)	-	4,043,000,000
Lợi nhuận chưa phân phối cuối năm	5,473,220,796	5,496,043,467

24. Doanh thu thuần từ bán hàng và cung cấp dịch vụ

	VND	VND
Doanh thu sách giáo khoa, sách tham khảo	1,581,922,051	4,456,996,289
Doanh thu bán hàng hóa	8,015,933,797	7,770,996,733
Doanh thu dịch vụ	201,466,365	369,272,728
Doanh thu khác	32,597,457	15,164,309
Cộng	9,831,919,670	12,612,430,059

25. Các khoản giảm trừ doanh thu

	Quý I/2020 VND	Quý I/2019 VND
Hàng bán bị trả lại	-	211,631,675
Chiết khấu thương mại	126,279,950	-
	126,279,950	211,631,675

26. Giá vốn hàng bán

	Quý I/2020 VND	Quý I/2019 VND
Giá vốn sách giáo khoa, sách tham khảo	3,177,444,317	3,524,603,366
Giá vốn của hàng hóa	3,811,994,259	6,419,278,333
Giá vốn hoạt động khác	42,295,094	-
Hoàn nhập dự phòng giảm giá hàng tồn kho	-	-
Cộng	7,031,733,670	9,943,881,699

THUYẾT MINH BÁO CÁO TÀI CHÍNH (tiếp theo)

(Thuyết minh này là bộ phận hợp thành và cần được đọc đồng thời với Báo cáo tài chính)

27. Doanh thu hoạt động tài chính

	Quý I/2020 VND	Quý I/2019 VND
Lãi tiền gửi, tiền cho vay	302,123,028	54,516,253
Cổ tức, lợi nhuận nhận được chia	376,010,000	376,010,000
Chiết khấu thanh toán nhanh	-	-
Lãi từ bán chứng khoán kinh doanh	-	198,289,475
Cộng	678,133,028	628,815,728

28. Chi phí hoạt động tài chính

	Quý I/2020 VND	Quý I/2019 VND
Trích lập dự phòng giảm giá các khoản đầu tư tài chính	-	-
Chi phí lãi vay	(14,218,628)	-
Chiết khấu thanh toán nhanh	-	-
Cộng	(14,218,628)	-

29. Chi phí thuế thu nhập doanh nghiệp và lợi nhuận sau thuế trong năm

	Quý I/2020 VND	Quý I/2019 VND
Tổng lợi nhuận kế toán trước thuế	36,068,245	(800,686,473)
Các khoản điều chỉnh để xác định LN chịu thuế TNDN	253,751,583	141,939,588
- Các khoản điều chỉnh tăng	611,611,583	499,799,588
+ Chi phí lãi vay không được trừ theo NĐ20/2017/NĐ-CP ngày 24/02/2017	76,991,768	-
+ Lợi thế thương mại phân bổ	32,968,340	32,968,340
+ Phạt chậm nộp, vi phạm hành chính thuế	-	204,775
+ Lỗ tại Công ty mẹ và Công ty con	501,251,475	466,626,473
+ Các khoản khác	400,000	-
- Các khoản điều chỉnh giảm	357,860,000	357,860,000
+ Cổ tức được chia	357,860,000	357,860,000
Tổng thu nhập chịu thuế	289,819,828	(658,746,885)
Chi phí thuế thu nhập doanh nghiệp hiện hành	35,794,669	12,555,974

30. Lãi cơ bản trên cổ phiếu

	Quý I/2020 VND	Quý I/2019 VND
Lợi nhuận kế toán sau thuế thu nhập doanh nghiệp	(22,822,671)	(626,839,329)
LN hoặc lỗ phân bổ cho cổ đông sở hữu cổ phiếu phổ thông	(22,822,671)	(626,839,329)
Cổ phiếu phổ thông đang lưu hành bình quân trong kỳ	4,043,000	4,043,000
Lãi cơ bản, suy giảm trên cổ phiếu	(6)	(155)

THUYẾT MINH BÁO CÁO TÀI CHÍNH (tiếp theo)

(Thuyết minh này là bộ phận hợp thành và cần được đọc đồng thời với Báo cáo tài chính)

31. Thông tin về các bên liên quan

a. Các bên liên quan

Công ty liên quan	Mối quan hệ
Công ty TNHH MTV NXBGD Việt Nam	Công ty đầu tư
NXBGD tại TP. Hà Nội	Công ty đầu tư
NXBGD tại TP. Đà Nẵng	Công ty đầu tư
NXBGD tại TP. Hồ Chí Minh	Công ty đầu tư
CN NXBGD tại TP. Cần Thơ	Công ty đầu tư
Công ty CP Bản đồ và Tranh ảnh Giáo dục	Chung công ty đầu tư
Tạp Chí Toán Học Và Tuổi Trẻ	Chung công ty đầu tư
Tạp Chí Toán Tuổi Thơ	Chung công ty đầu tư
Công ty CP Sách Dân Tộc	Chung công ty đầu tư
Công ty CP Sách Đại Học Dạy nghề	Chung công ty đầu tư
Công ty CP Đầu tư và Phát Triển Giáo dục Đà Nẵng	Chung công ty đầu tư
Công ty CP Đầu tư và Phát triển Giáo dục Hà Nội	Chung công ty đầu tư
Công ty CP Đầu tư và Phát Triển Giáo dục Phương Nam	Chung công ty đầu tư
Công ty CP Đầu tư và Xuất Bản Giáo dục	Chung công ty đầu tư
Công ty CP Dịch vụ Xuất Bản Giáo dục tại Đà Nẵng	Chung công ty đầu tư
Công ty CP Dịch vụ Xuất Bản Giáo dục Gia Định	Chung công ty đầu tư
Công ty CP Dịch vụ Xuất Bản Giáo dục Hà Nội	Chung công ty đầu tư
Công ty CP Học Liệu (EMCO)	Chung công ty đầu tư
Công ty CP Mĩ Thuật Và Truyền Thông	Chung công ty đầu tư
CN Nhà Xuất Bản Giáo dục tại TP. Cần Thơ	Chung công ty đầu tư
Công ty CP Sách và Thiết Bị Giáo dục Miền Bắc	Chung công ty đầu tư
Công ty CP Sách và Thiết Bị Giáo dục Cửu Long	Chung công ty đầu tư
Công ty CP Sách và Thiết Bị Giáo dục Miền Nam	Chung công ty đầu tư
Công ty CP Sách và Thiết Bị Giáo dục Miền Trung	Chung công ty đầu tư
Công ty CP Sách Giáo dục tại TP. Đà Nẵng	Chung công ty đầu tư
Công ty CP Sách Giáo dục tại TP. Hà Nội	Chung công ty đầu tư
Công ty CP Sách Giáo dục tại TP. Hồ Chí Minh	Chung công ty đầu tư
Công ty CP Sách Dịch Vụ Từ Điển Giáo dục	Chung công ty đầu tư
Công ty CP Sách - Thiết bị Bến Tre	Chung công ty đầu tư
Công ty CP Sách - Thiết bị Giáo dục Bình Dương	Chung công ty đầu tư
Công ty CP Sách và Thiết bị Bình Thuận	Chung công ty đầu tư
Công ty CP Sách và Thiết bị trường học Tiền Giang	Chung công ty đầu tư
Công ty CP Sách và Thiết bị Trường học Trà Vinh	Chung công ty đầu tư
Công ty CP Sách và Thiết bị Vĩnh Long	Chung công ty đầu tư

THUYẾT MINH BÁO CÁO TÀI CHÍNH (tiếp theo)

(Thuyết minh này là bộ phận hợp thành và cần được đọc đồng thời với Báo cáo tài chính)

b. Các giao dịch trọng yếu với các bên liên quan trong kỳ kế toán

Công ty liên quan	Nội dung nghiệp vụ	Giá trị
Bán hàng		
CTY CP Đầu tư & Phát triển GD Phương Nam	Cung ứng sách tham khảo	24,800.025
CTY CP Đầu tư & Phát triển GD Đà Nẵng	Cung ứng sách tham khảo	13,332.480
CTY CP Sách & TBGD Miền Nam	Cung ứng sách tham khảo	14,151.500
CTY CP Sách Giáo Dục tại TP.Đà Nẵng	Cung ứng sách tham khảo	91,467.360
Mua hàng		
CTY CP Bàn Đồ & Tranh ảnh GD	Nhập sách tham thảo	5,198,235.860
CTY CP Sách Dân Tộc	Nhập sách tham thảo	97,027.768
CTY CP Sách Đại học Dạy Nghề	Nhập sách tham thảo	52,393.308
CTY CP Đầu tư & Phát triển GD Hà Nội	Nhập sách tham thảo	337,144.425
CTY CP Đầu tư & Phát triển GD Phương Nam	Nhập sách tham thảo	63,592.867
CTY CP Đầu tư và Xuất Bản Giáo Dục	Nhập sách tham thảo	11,718.000
CTY CP Dịch Vụ Xuất Bản GD Gia Định	Nhập sách tham thảo	146,627.593
CTY CP Dịch Vụ Xuất Bản GD Hà Nội	Tiền bản thảo	1,011,260.859
Công ty CP Dịch vụ xuất bản Giáo dục tại Đà Nẵng		78,830,000
CTY CP Mĩ Thuật Và Truyền Thông	Nhập sách tham thảo	54,972.326
Nhà Xuất Bản Giáo Dục tại TP.HCM	Tiền vật tư, giấy, phí QLXB	56,439.580
CTY CP Sách & TBGD Miền Bắc	Nhập sách tham thảo	20,499.460
CTY CP Sách & TBGD Miền Nam	Nhập sách tham thảo, giáo k	31,086.198
CTY CP SGD tại TP. Đà Nẵng	Nhập sách tham thảo	407,451.181
CTY CP SGD tại TP. Hà Nội	Nhập sách tham thảo	3,083,568.762
CTY CP Sách dịch & Từ điển GD	Nhập sách tham thảo	81,734.200

32. Số liệu so sánh

Là số liệu trong báo cáo tài chính hợp nhất phát hành lại của quý I năm 2020 kết thúc ngày 31/03/2020 được kiểm toán bởi AAC. Một số chỉ tiêu so sánh trên Báo cáo tài chính đã được phân loại lại nhằm đảm bảo tính chất so sánh với các số liệu năm nay, phù hợp với quy định về lập Báo cáo tài chính tại Thông tư số 200/2014/TT-BTC ngày 22/12/2014 của Bộ Tài chính hướng dẫn Chế độ kế toán doanh nghiệp.



P. Giám đốc

Kế toán trưởng

Người lập biểu

Nguyễn Ái Bình

Nguyễn Thị Lan Phương

Đỗ Ngọc Hà

Hồ Chí Minh, ngày 24 tháng 04 năm 2020