

CÔNG TY CỔ PHẦN VINAM

Báo cáo tài chính
cho kỳ kế toán từ 01/01/2020 đến 31/03/2020



MỤC LỤC

<u>NỘI DUNG</u>	<u>TRANG</u>
BÁO CÁO CỦA BAN GIÁM ĐỐC	02 – 03
BÁO CÁO TÀI CHÍNH QUÝ I/2020	
Bảng cân đối kế toán	04 - 05
Báo cáo kết quả hoạt động kinh doanh	06
Báo cáo lưu chuyển tiền tệ	07 - 08
Bản thuyết minh Báo cáo tài chính	09 - 22

CÔNG TY CỔ PHẦN VINAM

Tầng 6, Tòa nhà VTC Online số 18 Tam Trinh, Phường Minh Khai, Quận Hai Bà Trưng, TP Hà nội

BÁO CÁO CỦA BAN GIÁM ĐỐC

Ban Giám đốc Công ty Cổ phần VINAM (sau đây gọi tắt là “Công ty”) trình bày Báo cáo của mình và Báo cáo tài chính của Công ty cho kỳ kế toán từ 01/01/2020 đến 31/03/2020.

Khái quát

Công ty Cổ phần VINAM tiền thân là Công ty CP Đầu tư Tài nguyên và Năng lượng Việt Nam được thành lập và hoạt động theo giấy chứng nhận đăng ký doanh nghiệp số 0102174005 ngày 14/02/2007. Giấy chứng nhận đăng ký thay đổi lần 14 ngày 10/02/2020 do Sở kế hoạch Đầu tư Thành phố Hà Nội cấp.

Hoạt động chính của Công ty là: Bán buôn vật liệu, thiết bị lắp đặt khác trong xây dựng; Hoạt động bảo vệ môi trường; Bán buôn máy móc thiết bị và phụ tùng máy khác; Bán buôn thực phẩm đồ uống và đồ dùng gia đình; Bán buôn nhiên liệu rắn, lỏng, khí và các sản phẩm liên quan; Bán buôn thiết bị linh kiện điện tử viễn thông; Bán buôn vải, hàng may mặc; Hoạt động của các phòng khám Đa khoa, chuyên khoa và nha khoa; Sản xuất thiết bị dụng cụ y tế, nha khoa, chỉnh hình và phục hồi chức năng...

Trụ sở chính của Công ty tại Tầng 6, Tòa nhà VTC Online số 18 Tam Trinh, Phường Minh Khai, Quận Hai Bà Trưng, Thành phố Hà nội.

Các sự kiện sau ngày khóa sổ kế toán lập báo cáo tài chính

Không có sự kiện trọng yếu nào xảy ra sau ngày lập Báo cáo tài chính đòi hỏi được điều chỉnh hay công bố trên Báo cáo tài chính.

Hội đồng Quản trị, Ban Giám đốc và Ban kiểm soát

Các thành viên của Hội đồng Quản trị trong kỳ và đến ngày lập báo cáo này như sau:

Ông Takishita Akira	Chủ tịch	Từ 27/05/2019
Ông Nguyễn Quang Thắng	Chủ tịch	Đến 25/05/2019
Bà Nguyễn Thị Liên	Thành viên	
Bà Hà Thị Thu Trang	Thành viên	

Các thành viên của Ban Giám đốc trong kỳ và đến ngày lập báo cáo này như sau:

Ông Tô Đình Phú	Giám đốc	Đến 09/04/2019
Bà Phan Thị Yến	Giám đốc	Từ 09/04/2019
		Đến 04/11/2019
Ông Nguyễn Mạnh Cường	Giám đốc	Từ 04/11/2019

Các thành viên Ban Kiểm soát trong kỳ và đến ngày lập báo cáo này như sau:

Bà Đào Thị Thanh	Trưởng ban
Bà Nguyễn Thị Hường	Thành viên
Bà Nguyễn Thị Hà	Thành viên

BÁO CÁO CỦA BAN GIÁM ĐỐC (tiếp theo)

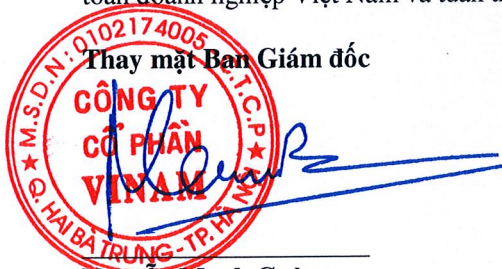
Công bố trách nhiệm của Ban Giám đốc đối với báo cáo tài chính

Ban Giám đốc Công ty chịu trách nhiệm về việc lập Báo cáo tài chính phản ánh trung thực, hợp lý tình hình hoạt động, kết quả hoạt động kinh doanh và tình hình lưu chuyển tiền tệ của Công ty trong kỳ. Trong quá trình lập Báo cáo tài chính, Ban Giám đốc Công ty cam kết đã tuân thủ các yêu cầu sau:

- Lựa chọn các chính sách kế toán thích hợp và áp dụng các chính sách này một cách nhất quán;
- Đưa ra các đánh giá và dự đoán hợp lý và thận trọng;
- Lập và trình bày các báo cáo tài chính trên cơ sở tuân thủ các chuẩn mực kế toán, chế độ kế toán và các quy định có liên quan hiện hành;
- Lập các báo cáo tài chính dựa trên cơ sở hoạt động kinh doanh liên tục, trừ trường hợp không thể cho rằng Công ty sẽ tiếp tục hoạt động kinh doanh.
- Thiết lập và thực hiện hệ thống kiểm soát nội bộ một cách hữu hiệu nhằm hạn chế rủi ro có sai sót trọng yếu do gian lận hoặc nhầm lẫn trong việc lập và trình bày báo cáo tài chính.

Ban Giám đốc Công ty đảm bảo rằng các số kế toán được lưu giữ để phản ánh tình hình tài chính của Công ty, với mức độ trung thực, hợp lý tại bất cứ thời điểm nào và đảm bảo rằng Báo cáo tài chính tuân thủ các quy định hiện hành của Nhà nước. Đồng thời có trách nhiệm trong việc bảo đảm an toàn tài sản của Công ty và thực hiện các biện pháp thích hợp để ngăn chặn, phát hiện các hành vi gian lận và các vi phạm khác.

Ban Giám đốc Công ty cam kết rằng Báo cáo tài chính đã phản ánh trung thực và hợp lý tình hình tài chính của Công ty tại thời điểm ngày 31 tháng 03 năm 2020, kết quả hoạt động kinh doanh và tình hình lưu chuyển tiền tệ cho kỳ kế toán từ 01/01/2020 đến 31/03/2020, phù hợp với chuẩn mực, chế độ kế toán doanh nghiệp Việt Nam và tuân thủ các quy định hiện hành có liên quan.

Thay mặt Ban Giám đốc


Nguyễn Mạnh Cường
Giám đốc

Hà Nội, ngày 22 tháng 04 năm 2020

BẢNG CÂN ĐỐI KẾ TOÁN
Tại ngày 31 tháng 03 năm 2020

Đơn vị tính: VND

TÀI SẢN	Mã số	Thuyết minh	31/03/2020	01/01/2020
A. TÀI SẢN NGẮN HẠN	100		61.737.097.286	68.266.979.386
I. Tiền và các khoản tương đương tiền	110	V.1	8.570.452.983	833.392.913
1. Tiền	111		8.570.452.983	833.392.913
2. Các khoản tương đương tiền	112		-	-
II. Đầu tư tài chính ngắn hạn	120		10.288.301.373	22.295.039.713
1. Chứng khoán kinh doanh	121	V.2a	11.754.061.373	23.760.799.713
2. Dự phòng giảm giá chứng khoán kinh doanh	122		(1.465.760.000)	(1.465.760.000)
III. Các khoản phải thu ngắn hạn	130		22.088.000.000	21.750.000.000
1. Phải thu ngắn hạn của khách hàng	131		-	-
2. Trả trước cho người bán ngắn hạn	132		20.088.000.000	20.150.000.000
3. Phải thu về cho vay ngắn hạn	135	V.3a	2.000.000.000	
4. Các khoản phải thu ngắn hạn khác	136	V.3a	-	1.600.000.000
IV. Hàng tồn kho	140		20.757.720.645	23.367.924.475
1. Hàng tồn kho	141	V.4	20.757.720.645	23.367.924.475
V. Tài sản ngắn hạn khác	150		32.622.285	20.622.285
1. Thuế GTGT được khấu trừ	152		32.622.285	20.622.285
B. TÀI SẢN DÀI HẠN	200		15.163.585.860	12.353.382.030
I. Các khoản phải thu dài hạn	210		-	-
1. Phải thu dài hạn khác	216	V.3b	-	-
II. Tài sản cố định	220		-	-
III. Bất động sản đầu tư	230		-	-
IV. Tài sản dở dang dài hạn	240		5.363.585.860	2.753.382.030
1. Chi phí xây dựng cơ bản dở dang	242	V.5	5.363.585.860	2.753.382.030
V. Đầu tư tài chính dài hạn	250	V.2b	9.800.000.000	9.600.000.000
1. Đầu tư vào công ty con	251		9.800.000.000	9.600.000.000
VI. Tài sản dài hạn khác	260		-	-
TỔNG CỘNG TÀI SẢN	270		76.900.683.146	80.620.361.416

BẢNG CÂN ĐỐI KẾ TOÁN (tiếp theo)
Tại ngày 31 tháng 03 năm 2020

Đơn vị tính: VND

NGUỒN VỐN	Mã số	Thuyết minh	31/03/2020	01/01/2020
A. NỢ PHẢI TRẢ	300		465.017.606	515.547.983
I. Nợ ngắn hạn	310		465.017.606	515.547.983
1. Phải trả người bán ngắn hạn	311	V.6	72.000.000	5.000.000
2. Thuế và các khoản phải nộp Nhà nước	313	V.7	296.201.650	295.924.650
3. Phải trả người lao động	314		51.723.000	49.530.377
4. Phải trả ngắn hạn khác	319		-	120.000.000
5. Quỹ khen thưởng, phúc lợi	322		45.092.956	45.092.956
II. Nợ dài hạn	330		-	-
B. VỐN CHỦ SỞ HỮU	400		76.435.665.540	80.104.813.433
I. Vốn chủ sở hữu	410	V.8	76.435.665.540	80.104.813.433
1. Vốn góp của chủ sở hữu	411		82.500.000.000	82.500.000.000
- Cổ phiếu phổ thông có quyền biểu quyết	411a		82.500.000.000	82.500.000.000
- Cổ phiếu ưu đãi	411b		-	-
2. Thặng dư vốn cổ phần	412		2.600.000.000	2.600.000.000
3. Quỹ đầu tư phát triển	418		195.900.595	195.900.595
4. Lợi nhuận sau thuế chưa phân phối	421		(8.860.235.055)	(5,191.087.162)
- LNST chưa phân phối lũy kế đến cuối kỳ trước	421a		(5.191.087.162)	(8.705.072.245)
- LNST chưa phân phối kỳ này	421b		(3.669.147.893)	3.513.985.083
II. Nguồn kinh phí và quỹ khác	430		-	-
TỔNG CỘNG NGUỒN VỐN	440		76.900.683.146	80.620.361.416

Người lập biểu



Cao Thị Minh Nguyệt

Kế toán trưởng



Cao Thị Minh Nguyệt



Giám đốc

Nguyễn Mạnh Cường

Hà Nội, ngày 22 tháng 04 năm 2020.

BÁO CÁO KẾT QUẢ HOẠT ĐỘNG KINH DOANH
Từ 01/01/2020 đến 31/03/2020

Đơn vị tính: VND


Chỉ tiêu	Mã số	Thuyết minh	Từ 01/01/2020 đến 31/03/2020	Từ 01/01/2019 đến 31/03/2019
1. Doanh thu bán hàng và cung cấp dịch vụ	01	VI.1	-	-
2. Các khoản giảm trừ doanh thu	02		-	-
3. Doanh thu thuần bán hàng và cung cấp dịch vụ	10		-	-
4. Giá vốn hàng bán	11	VI.2	-	-
5. Lợi nhuận gộp về bán hàng và cung cấp dịch vụ	20		-	-
6. Doanh thu hoạt động tài chính	21	VI.3	193.910	465.206
7. Chi phí tài chính	22	VI.4	3.506.134.048	-
<i>Trong đó: Chi phí lãi vay</i>	23		-	-
8. Chi phí bán hàng	25	VI.5	-	-
9. Chi phí quản lý doanh nghiệp	26	VI.6	163.207.755	46.503.096
10. Lợi nhuận thuần từ hoạt động kinh doanh	30		(3.669.147.893)	(46.037.890)
11. Thu nhập khác	31	VI.7	-	-
12. Chi phí khác	32	VI.8	-	-
13. Lợi nhuận khác	40		-	-
14. Tổng lợi nhuận kế toán trước thuế	50		(3.669.147.893)	(46.037.890)
15. Chi phí thuế thu nhập doanh nghiệp hiện hành	51		-	-
16. Chi phí thuế thu nhập doanh nghiệp hoãn lại	52		-	-
17. Lợi nhuận sau thuế thu nhập doanh nghiệp	60		(3.669.147.893)	(46.037.890)

Người lập biểu

Cao Thị Minh Nguyệt

Kế toán trưởng

Cao Thị Minh Nguyệt



Nguyễn Mạnh Cường

Hà Nội, ngày 22 tháng 04 năm 2020

BÁO CÁO LƯU CHUYỂN TIỀN TỆ
Từ 01/01/2020 đến 31/03/2020

Đơn vị tính: VND

Chỉ tiêu	Mã số	Thuyết minh	Từ 01/01/2020 đến 31/03/2020	Từ 01/01/2019 đến 31/03/2019
I. Lưu chuyển tiền từ hoạt động kinh doanh				
1. Tiền thu từ bán hàng, cung cấp dịch vụ và doanh thu khác	01		8.520.183.910	465.206
2. Tiền chi trả cho nhà cung cấp hàng hóa và dịch vụ	02		(4.445.000.000)	(44.071.100)
3. Tiền chi trả cho người lao động	03		(143.037.203)	(32.530.3770)
4. Tiền lãi vay đã trả	04		(19.385.708)	-
5. Thuế thu nhập doanh nghiệp đã nộp	05		-	-
6. Tiền thu khác từ hoạt động kinh doanh	06		6.040.000.000	21.300.000.000
7. Tiền chi khác cho hoạt động kinh doanh	07		(15.700.929)	(26.374.992)
Lưu chuyển tiền thuần từ hoạt động kinh doanh	20		9.937.060.070	21.197.488.737
II. Lưu chuyển tiền từ hoạt động đầu tư				
1. Tiền chi để mua sắm, xây dựng TSCĐ và các tài sản dài hạn khác	21		-	-
2. Tiền thu từ thanh lý, nhượng bán TSCĐ và các tài sản dài hạn khác	22		-	-
3. Tiền chi cho vay, mua các công cụ nợ của đơn vị khác	23		(2.000.000.000)	-
4. Tiền thu hồi cho vay, bán lại các công cụ nợ của đơn vị khác	24		-	-
5. Tiền chi đầu tư góp vốn vào đơn vị khác	25		(200.000.000)	(4.800.000.000)
6. Tiền thu hồi góp vốn vào đơn vị khác	26		-	-
7. Tiền thu lãi cho vay, cổ tức và lợi nhuận được chia	27		-	-
Lưu chuyển tiền thuần hoạt động đầu tư	30		(2.200.000.000)	(4.800.000.000)

BÁO CÁO LƯU CHUYỂN TIỀN TỆ (tiếp theo)
Từ 01/01/2020 đến 31/03/2020

Đơn vị tính: VND

Chỉ tiêu	Mã số	Thuyết minh	Từ 01/01/2020 đến 31/03/2020	Từ 01/01/2019 đến 31/03/2019
III. Lưu chuyển tiền từ hoạt động tài chính				
1. Tiền thu từ phát hành cổ phiếu, nhận vốn góp của chủ sở hữu	31		-	-
2. Tiền chi trả vốn góp cho các chủ sở hữu, mua lại cổ phiếu của doanh nghiệp đã phát hành	32		-	-
3. Tiền thu từ đi vay	33		-	-
4. Tiền trả nợ gốc vay	34		-	-
5. Tiền trả nợ gốc thuê tài chính	35		-	-
6. Cổ tức, lợi nhuận đã trả cho chủ sở hữu	36		-	-
Lưu chuyển tiền thuần từ hoạt động tài chính	40		-	-
Lưu chuyển tiền thuần trong kỳ	50		7.737.060,070	(16.397.488.737)
Tiền và tương đương tiền đầu kỳ	60		833.392.913	3.129.107.560
Ảnh hưởng của thay đổi tỷ giá hối đoái quy đổi ngoại tệ	61			
Tiền và tương đương tiền cuối kỳ	70	V.1	8.570.452.983	19.526.596.297

Người lập biểu

Cao Thị Minh Nguyệt

Kế toán trưởng

Cao Thị Minh Nguyệt



Nguyễn Mạnh Cường

Hà Nội, ngày 22 tháng 04 năm 2020

BẢN THUYẾT MINH BÁO CÁO TÀI CHÍNH
Từ 01/01/2020 đến 31/03/2020**I. ĐẶC ĐIỂM HOẠT ĐỘNG CỦA DOANH NGHIỆP****1. Hình thức sở hữu vốn**

Công ty Cổ phần VINAM tiền thân là Công ty CP Đầu tư Tài nguyên và Năng lượng Việt Nam được thành lập và hoạt động theo giấy chứng nhận đăng ký doanh nghiệp số 0102174005 ngày 14/02/2007. Giấy chứng nhận đăng ký thay đổi lần 14 ngày 10/02/2020 do Sở kế hoạch Đầu tư Thành phố Hà Nội cấp.

Trụ sở chính của Công ty tại Tầng 6, Tòa nhà VTC Online số 18 Tam Trinh, Phường Minh Khai, Quận Hai Bà Trưng, Thành phố Hà Nội.

2. Lĩnh vực kinh doanh

Lĩnh vực kinh doanh chính của Công ty là kinh doanh thương mại, dịch vụ.

3. Ngành nghề kinh doanh

Hoạt động chính của Công ty là: Bán buôn vật liệu, thiết bị lắp đặt khác trong xây dựng; Hoạt động bảo vệ môi trường; Bán buôn máy móc thiết bị và phụ tùng máy khác; Bán buôn thực phẩm đồ uống và đồ dùng gia đình; Bán buôn nhiên liệu rắn, lỏng, khí và các sản phẩm liên quan; Bán buôn thiết bị linh kiện điện tử viễn thông; Bán buôn vải, hàng may mặc; Hoạt động của các phòng khám Đa khoa, chuyên khoa và nha khoa; Sản xuất thiết bị dụng cụ y tế, nha khoa, chỉnh hình và phục hồi chức năng...

4. Chu kỳ sản xuất kinh doanh thông thường: 12 tháng**5. Cấu trúc doanh nghiệp**

- Danh sách các công ty con:

Tên	Ngành hoạt động chính	Vốn điều lệ	Tỷ lệ sở hữu
Công ty TNHH Công trình và Thiết bị Kỹ thuật Miền Nam	Bán máy móc thiết bị, nông lâm sản; hoạt động các phòng khám đa khoa, chuyên khoa và nha khoa, bán lẻ thuốc, dụng cụ y tế.	4.800.000.000	100%
Công ty TNHH Nghiên cứu Ứng dụng Công nghệ Y học	Bán máy móc thiết bị, nông lâm sản; hoạt động các phòng khám đa khoa, chuyên khoa và nha khoa, bán lẻ thuốc, dụng cụ y tế.	4.800.000.000	100%

BẢN THUYẾT MINH BÁO CÁO TÀI CHÍNH (tiếp theo)

Công ty cổ phần Vinam Quảng Ninh	Buôn bán nhiên liệu rắn, lỏng, khí và các sản phẩm liên quan, hoạt động các phòng khám đa khoa, chuyên khoa	6.000.000.000	99%
----------------------------------	---	---------------	-----

II. KỲ KẾ TOÁN, ĐƠN VỊ TIỀN TỆ SỬ DỤNG TRONG KẾ TOÁN

1. Kỳ kế toán

Kỳ kế toán năm của Công ty bắt đầu từ ngày 01/01 và kết thúc vào ngày 31/12 hàng năm.

2. Đơn vị tiền tệ sử dụng trong kế toán

Đơn vị tiền tệ sử dụng trong ghi chép kế toán là đồng Việt Nam (VND)

III. CHUẨN MỰC VÀ CHẾ ĐỘ KẾ TOÁN ÁP DỤNG

1. Chế độ kế toán áp dụng

Công ty áp dụng Chế độ Kế toán doanh nghiệp theo Thông tư 200/2014/TT-BTC ngày 22/12/2014 và Thông tư 53/2016/TT-BTC ngày 21/03/2016 về việc sửa đổi bổ sung Thông tư số 200/2014/TT-BTC do Bộ tài chính ban hành.

2. Tuyên bố về việc tuân thủ Chuẩn mực kế toán và Chế độ kế toán

Công ty đã áp dụng các Chuẩn mực kế toán doanh nghiệp Việt Nam và các văn bản hướng dẫn Chuẩn mực do Nhà nước đã ban hành. Các báo cáo tài chính được lập và trình bày theo đúng mọi quy định của từng chuẩn mực, thông tư hướng dẫn thực hiện chuẩn mực và Chế độ kế toán hiện hành đang áp dụng.

IV. CÁC CHÍNH SÁCH KẾ TOÁN ÁP DỤNG

1. Các loại tỷ giá hối đoái áp dụng trong kế toán

Các nghiệp vụ phát sinh bằng các đơn vị tiền tệ khác với tiền tệ sử dụng trong kế toán được hạch toán theo tỷ giá giao dịch thực tế phát sinh, trên cơ sở sau:

- Các khoản nợ phải thu phát sinh bằng ngoại tệ được hạch toán theo tỷ giá mua của ngân hàng thương mại nơi chỉ định khách hàng thanh toán;
- Các khoản nợ phải trả phát sinh bằng ngoại tệ được hạch toán theo tỷ giá bán của ngân hàng thương mại nơi thường xuyên có giao dịch;

BẢN THUYẾT MINH BÁO CÁO TÀI CHÍNH (tiếp theo)

- Giao dịch mua sắm tài sản hoặc các khoản chi phí được thanh toán ngay bằng ngoại tệ (không qua các tài khoản phải trả) được hạch toán theo tỷ giá mua của ngân hàng thương mại nơi doanh nghiệp thực hiện thanh toán.

Tại thời điểm cuối kỳ kế toán các khoản mục mang tính chất tiền tệ có gốc ngoại tệ như tài sản (tiền, phải thu và tài sản tiền tệ khác) và công nợ (vay, phải trả và công nợ khác) được quy đổi theo tỷ giá mua và bán của ngân hàng thương mại mà Công ty có tài khoản tại thời điểm cuối kỳ kế toán. Tất cả các khoản chênh lệch tỷ giá thực tế phát sinh trong năm và chênh lệch đánh giá lại cuối năm được kết chuyển vào báo cáo kết quả hoạt động kinh doanh của kỳ kế toán.

2. Nguyên tắc ghi nhận các khoản tiền và các khoản tương đương tiền

Các khoản tiền bao gồm: tiền mặt, tiền gửi ngân hàng, tiền đang chuyển.

Các khoản tương đương tiền là các khoản đầu tư ngắn hạn không quá 03 tháng có khả năng chuyển đổi dễ dàng thành tiền và không có nhiều rủi ro trong chuyển đổi thành tiền kể từ ngày mua khoản đầu tư đó tại thời điểm báo cáo.

3. Nguyên tắc ghi nhận các khoản phải thu thương mại và phải thu khác

Các khoản phải thu khách hàng, khoản trả trước cho người bán, và các khoản phải thu khác tại thời điểm báo cáo, nếu:

- Có thời hạn thu hồi hoặc thanh toán dưới 01 năm (hoặc trong một chu kỳ sản xuất kinh doanh) được phân loại là Tài sản ngắn hạn.
- Có thời hạn thu hồi hoặc thanh toán trên 01 năm (hoặc trên một chu kỳ sản xuất kinh doanh) được phân loại là Tài sản dài hạn.

4. Nguyên tắc ghi nhận hàng tồn kho

Hàng tồn kho được tính theo giá gốc. Trường hợp giá trị thuần có thể thực hiện được thấp hơn giá gốc thì phải tính theo giá trị thuần có thể thực hiện được. Giá gốc hàng tồn kho bao gồm chi phí mua, chi phí chế biến và các chi phí liên quan trực tiếp khác phát sinh để có được hàng tồn kho ở địa điểm và trạng thái hiện tại.

Giá trị hàng tồn kho được xác định theo phương pháp bình quân gia quyền.

Hàng tồn kho được hạch toán theo phương pháp kê khai thường xuyên.

Dự phòng giảm giá hàng tồn kho được lập vào thời điểm cuối kỳ là số chênh lệch giữa giá gốc của hàng tồn kho lớn hơn giá trị thuần có thể thực hiện được của chúng.

5. Nguyên tắc ghi nhận các khoản đầu tư

Chứng khoán kinh doanh : Là các khoản chứng khoán được Công ty nắm giữ với mục đích kinh doanh. Chứng khoán kinh doanh được ghi nhận bắt đầu từ ngày Công ty có quyền sở hữu và xác định được giá trị ban đầu theo giá trị hợp lý của các khoản thanh toán tại thời điểm giao dịch phát sinh cộng các chi phí liên quan đến giao dịch mua chứng khoán kinh doanh

BẢN THUYẾT MINH BÁO CÁO TÀI CHÍNH (tiếp theo)

Khoản đầu tư vào công ty con được kế toán theo phương pháp giá gốc. Lợi nhuận thuần được chia từ công ty con, công ty liên kết phát sinh sau ngày đầu tư được ghi nhận vào Báo cáo Kết quả hoạt động kinh doanh. Các khoản được chia khác (ngoài lợi nhuận thuần) được coi là phần thu hồi các khoản đầu tư và được ghi nhận là khoản giảm trừ giá gốc đầu tư.

Các khoản đầu tư nắm giữ đến ngày đáo hạn được ghi nhận bắt đầu từ ngày mua và được xác định giá trị ban đầu theo giá mua và các chi phí liên quan đến giao dịch mua các khoản đầu tư. Thu nhập lãi từ các khoản đầu tư nắm giữ đến ngày đáo hạn sau ngày mua được ghi nhận trên Báo cáo kết quả hoạt động kinh doanh trên cơ sở dự thu, và thu tiền.

Các khoản đầu tư tại thời điểm báo cáo, nếu:

- Có thời hạn thu hồi hoặc đáo hạn không quá 03 tháng kể từ ngày mua khoản đầu tư đó được coi là " tương đương tiền";
- Có thời hạn thu hồi vốn dưới 01 năm hoặc trong 01 chu kỳ kinh doanh được phân loại là tài sản ngắn hạn;
- Có thời hạn thu hồi vốn trên 01 năm hoặc hơn 01 chu kỳ kinh doanh được phân loại là tài sản dài hạn.

Dự phòng giảm giá đầu tư được lập vào thời điểm cuối kỳ là số chênh lệch giữa giá gốc của các khoản đầu tư được hạch toán trên sổ kế toán lớn hơn giá trị thị trường của chúng tại thời điểm lập dự phòng.

6. Nguyên tắc ghi nhận và phân bổ chi phí trả trước

Các chi phí trả trước chỉ liên quan đến chi phí sản xuất kinh doanh năm tài chính hiện tại được ghi nhận là chi phí trả trước ngắn hạn và được tính vào chi phí sản xuất kinh doanh trong năm tài chính.

Việc tính và phân bổ chi phí trả trước dài hạn vào chi phí sản xuất kinh doanh từng kỳ hạch toán được căn cứ vào tính chất, mức độ từng loại chi phí để chọn phương pháp và tiêu thức phân bổ hợp lý. Chi phí trả trước được phân bổ dần vào chi phí sản xuất kinh doanh theo phương pháp đường thẳng.

7. Nguyên tắc ghi nhận ghi nhận các khoản trả thương mại và phải trả khác

Các khoản phải trả người bán, phải trả khác tại thời điểm báo cáo, nếu:

- Có thời hạn thanh toán dưới 01 năm hoặc trong một chu kỳ sản xuất kinh doanh được phân loại là nợ ngắn hạn;
- Có thời hạn thanh toán trên 01 năm hoặc trên một chu kỳ sản xuất kinh doanh được phân loại là nợ dài hạn.

8. Nguyên tắc ghi nhận chi phí phải trả

Các khoản chi phí thực tế chưa phát sinh nhưng được trích trước vào chi phí sản xuất, kinh doanh trong kỳ để đảm bảo khi chi phí phát sinh thực tế không gây đột biến cho chi phí sản xuất kinh doanh trên cơ sở đảm bảo nguyên tắc phù hợp giữa doanh thu và chi phí. Khi các chi phí đó phát

BẢN THUYẾT MINH BÁO CÁO TÀI CHÍNH (tiếp theo)

sinh, nếu có chênh lệch với số đã trích, kế toán tiến hành ghi bổ sung hoặc ghi giảm chi phí tương ứng với phần chênh lệch.

9. Nguyên tắc ghi nhận và vốn hoá các khoản chi phí đi vay

Chi phí đi vay được ghi nhận vào chi phí sản xuất, kinh doanh trong kỳ khi phát sinh, trừ chi phí đi vay liên quan trực tiếp đến việc đầu tư xây dựng hoặc sản xuất tài sản dở dang được tính vào giá trị của tài sản đó (được vốn hoá) khi có đủ các điều kiện quy định trong Chuẩn mực Kế toán doanh nghiệp Việt Nam số 16 “Chi phí đi vay”.

10. Nguyên tắc ghi nhận vốn chủ sở hữu

Vốn đầu tư của chủ sở hữu được ghi nhận theo số vốn thực góp của chủ sở hữu.

Lợi nhuận sau thuế chưa phân phối là số lợi nhuận từ các hoạt động của doanh nghiệp sau khi trừ (-) các khoản điều chỉnh do áp dụng hồi tố thay đổi chính sách kế toán và điều chỉnh hồi tố sai sót trọng yếu của các năm trước.

11. Nguyên tắc và phương pháp ghi nhận doanh thu

Doanh thu bán hàng

Doanh thu bán hàng được ghi nhận khi đồng thời thỏa mãn các điều kiện sau:

- Phần lớn rủi ro và lợi ích gắn liền với quyền sở hữu sản phẩm hoặc hàng hóa đã được chuyển giao cho người mua;
- Công ty không còn nắm giữ quyền quản lý hàng hóa như người sở hữu hàng hóa hoặc quyền kiểm soát hàng hóa;
- Doanh thu được xác định tương đối chắc chắn;
- Công ty đã thu được hoặc sẽ thu được lợi ích kinh tế từ giao dịch bán hàng;
- Xác định được chi phí liên quan đến giao dịch bán hàng.

Doanh thu cung cấp dịch vụ

Doanh thu cung cấp dịch vụ được ghi nhận khi kết quả của giao dịch đó được xác định một cách đáng tin cậy. Trường hợp việc cung cấp dịch vụ liên quan đến nhiều kỳ thì doanh thu được ghi nhận trong kỳ theo kết quả phần công việc đã hoàn thành vào ngày lập Bảng Cân đối kế toán của kỳ đó. Kết quả của giao dịch cung cấp dịch vụ được xác định khi thỏa mãn các điều kiện sau:

- Doanh thu được xác định tương đối chắc chắn;
- Có khả năng thu được lợi ích kinh tế từ giao dịch cung cấp dịch vụ đó;
- Xác định được phần công việc đã hoàn thành vào ngày lập Bảng cân đối kế toán;
- Xác định được chi phí phát sinh cho giao dịch và chi phí để hoàn thành giao dịch cung cấp dịch vụ đó.

Phần công việc cung cấp dịch vụ đã hoàn thành được xác định theo phương pháp đánh giá công việc hoàn thành.

BẢN THUYẾT MINH BÁO CÁO TÀI CHÍNH (tiếp theo)*Doanh thu hoạt động tài chính*

Doanh thu phát sinh từ tiền lãi, tiền bản quyền, cổ tức, lợi nhuận được chia và các khoản doanh thu hoạt động tài chính khác được ghi nhận khi thỏa mãn đồng thời hai (02) điều kiện sau:

- Có khả năng thu được lợi ích kinh tế từ giao dịch đó;
- Doanh thu được xác định tương đối chắc chắn.

Cổ tức, lợi nhuận được chia được ghi nhận khi Công ty được quyền nhận cổ tức hoặc được quyền nhận lợi nhuận từ việc góp vốn.

Các khoản giảm trừ doanh thu

Khoản mục này dùng để phản ánh các khoản được điều chỉnh giảm trừ vào doanh thu bán hàng, cung cấp dịch vụ phát sinh trong kỳ, gồm: Chiết khấu thương mại, giảm giá hàng bán và hàng bán bị trả lại. Tài khoản này không phản ánh các khoản thuế được giảm trừ vào doanh thu như thuế GTGT đầu ra phải nộp tính theo phương pháp trực tiếp.

Việc điều chỉnh giảm doanh thu được thực hiện như sau:

- Khoản chiết khấu thương mại, giảm giá hàng bán, hàng bán bị trả lại phát sinh cùng kỳ tiêu thụ sản phẩm, hàng hóa dịch vụ được điều chỉnh giảm doanh thu của kỳ phát sinh;
- Trường hợp sản phẩm, hàng hoá, dịch vụ đã tiêu thụ từ các kỳ trước, đến kỳ sau mới phát sinh chiết khấu thương mại, giảm giá hàng bán hoặc hàng bán bị trả lại thì doanh nghiệp được ghi giảm doanh thu theo nguyên tắc:
 - + Nếu sản phẩm, hàng hoá, dịch vụ đã tiêu thụ từ các kỳ trước, đến kỳ sau phải giảm giá, phải chiết khấu thương mại, bị trả lại nhưng phát sinh trước thời điểm phát hành Báo cáo tài chính, kế toán phải coi đây là một sự kiện cần điều chỉnh phát sinh sau ngày lập Bảng cân đối kế toán và ghi giảm doanh thu, trên Báo cáo tài chính của kỳ lập báo cáo.
 - + Trường hợp sản phẩm, hàng hoá, dịch vụ phải giảm giá, phải chiết khấu thương mại, bị trả lại sau thời điểm phát hành Báo cáo tài chính thì doanh nghiệp ghi giảm doanh thu của kỳ phát sinh.

12. Nguyên tắc và phương pháp ghi nhận giá vốn

Giá vốn hàng bán phản ánh trị giá vốn của sản phẩm, hàng hóa, dịch vụ bán trong kỳ.

Khoản dự phòng giảm giá hàng tồn kho được tính vào giá vốn hàng bán trên cơ sở số lượng hàng tồn kho và phần chênh lệch giữa giá trị thuần có thể thực hiện được nhỏ hơn giá gốc hàng tồn kho. Khi xác định khối lượng hàng tồn kho bị giảm giá cần phải trích lập dự phòng, kế toán phải loại trừ khối lượng hàng tồn kho đã ký được hợp đồng tiêu thụ (có giá trị thuần có thể thực hiện được không thấp hơn giá trị ghi sổ) nhưng chưa chuyển giao cho khách hàng nếu có bằng chứng chắc chắn về việc khách hàng sẽ không từ bỏ thực hiện hợp đồng.

13. Nguyên tắc và phương pháp ghi nhận chi phí tài chính

Các khoản chi phí được ghi nhận vào chi phí tài chính gồm:

BẢN THUYẾT MINH BÁO CÁO TÀI CHÍNH (tiếp theo)

- Chi phí cho vay và đi vay vốn;
- Các khoản lỗ do thay đổi tỷ giá hối đoái của các nghiệp vụ phát sinh liên quan đến ngoại tệ;
- Dự phòng giảm giá đầu tư chứng khoán.

Các khoản trên được ghi nhận theo tổng số phát sinh trong kỳ, không bù trừ với doanh thu hoạt động tài chính.

14. Nguyên tắc và phương pháp ghi nhận chi phí bán hàng, chi phí quản lý doanh nghiệp

Chi phí bán hàng phản ánh các chi phí thực tế phát sinh trong quá trình bán sản phẩm, hàng hoá, cung cấp dịch vụ, bao gồm các chi phí chào hàng, giới thiệu sản phẩm, quảng cáo sản phẩm, hoa hồng bán hàng, chi phí bảo hành sản phẩm, hàng hoá (trừ hoạt động xây lắp), chi phí bảo quản, đóng gói, vận chuyển.

Chi phí quản lý doanh nghiệp phản ánh các chi phí quản lý chung của doanh nghiệp gồm các chi phí về lương nhân viên bộ phận quản lý doanh nghiệp (tiền lương, tiền công, các khoản phụ cấp,...); bảo hiểm xã hội, bảo hiểm y tế, kinh phí công đoàn, bảo hiểm thất nghiệp của nhân viên quản lý doanh nghiệp; chi phí vật liệu văn phòng, công cụ lao động, khấu hao TSCĐ dùng cho quản lý doanh nghiệp; tiền thuê đất, thuế môn bài; khoản lập dự phòng phải thu khó đòi; dịch vụ mua ngoài (điện, nước, điện thoại, fax, bảo hiểm tài sản, cháy nổ...); chi phí bằng tiền khác (tiếp khách, hội nghị khách hàng...).

15. Nguyên tắc và phương pháp ghi nhận chi phí thuế thu nhập doanh nghiệp hiện hành

Chi phí thuế thu nhập doanh nghiệp hiện hành được xác định trên cơ sở thu nhập chịu thuế và thuế suất thuế TNDN trong năm hiện hành.

16. Báo cáo bộ phận

Báo cáo theo bộ phận bao gồm bộ phận theo lĩnh vực kinh doanh hoặc một bộ phận theo khu vực địa lý.

Bộ phận theo lĩnh vực kinh doanh: Là một bộ phận có thể phân biệt được của một doanh nghiệp tham gia vào quá trình sản xuất hoặc cung cấp sản phẩm, dịch vụ riêng lẻ, một nhóm các sản phẩm hoặc các dịch vụ có liên quan mà bộ phận này chịu rủi ro và lợi ích kinh tế khác với các bộ phận kinh doanh khác.

Bộ phận theo khu vực địa lý: Là một bộ phận có thể phân biệt được của một doanh nghiệp tham gia vào quá trình sản xuất hoặc cung cấp sản phẩm, dịch vụ trong phạm vi một môi trường kinh tế cụ thể mà bộ phận này có chịu rủi ro và lợi ích kinh tế khác với các bộ phận kinh doanh trong các môi trường kinh tế khác.

17. Công cụ tài chính**Ghi nhận ban đầu**

Tài sản tài chính

BẢN THUYẾT MINH BÁO CÁO TÀI CHÍNH (tiếp theo)

Tại ngày ghi nhận ban đầu, tài sản tài chính được ghi nhận theo giá gốc cộng các chi phí giao dịch có liên quan trực tiếp đến việc mua sắm tài sản tài chính đó.

Tài sản tài chính của Công ty bao gồm tiền mặt, tiền gửi ngắn hạn, các khoản phải thu ngắn hạn, các khoản phải thu khác và các khoản đầu tư.

Nợ phải trả tài chính

Tại ngày ghi nhận ban đầu, nợ phải trả tài chính được ghi nhận theo giá gốc trừ đi các chi phí giao dịch có liên quan trực tiếp đến việc phát hành công nợ tài chính đó.

Nợ phải trả tài chính của Công ty bao gồm các khoản phải trả người bán, chi phí phải trả, phải trả khác và các khoản vay.

Bù trừ các công cụ tài chính

Các tài sản tài chính và nợ phải trả tài chính chỉ được bù trừ với nhau và trình bày giá trị thuần trên Bảng cân đối kế toán khi và chỉ khi Công ty:

8. Có quyền hợp pháp để bù trừ giá trị đã được ghi nhận;

9. Có dự định thanh toán trên cơ sở thuần hoặc ghi nhận tài sản và thanh toán nợ phải trả cùng một thời điểm.

Đánh giá lại sau lần ghi nhận ban đầu

Hiện tại, chưa có quy định về đánh giá lại các công cụ tài chính sau ghi nhận ban đầu.

18. Bên liên quan

Các bên được coi là liên quan nếu một bên có khả năng kiểm soát hoặc có ảnh hưởng đáng kể đối với bên kia trong việc ra quyết định các chính sách tài chính và hoạt động.

Các bên cũng được xem là bên liên quan nếu cùng chịu sự kiểm soát chung hay chịu ảnh hưởng đáng kể chung.

V. THÔNG TIN BỔ SUNG CHO CÁC KHOẢN MỤC TRÌNH BÀY TRONG BẢNG CÂN ĐỐI KẾ TOÁN

1. Tiền và các khoản tương đương tiền

	31/03/2020	01/01/2020
	VND	VND
Tiền mặt	560.295.092	825.093
Tiền gửi ngân hàng	8.010.157.891	832.567.820
Cộng	8.570.452,983	833.392.913

CÔNG TY CỔ PHẦN VINAM

Tầng 6, tòa nhà VTC Online số 18 Tam Trinh, P.Minh Khai, Q.Hai Bà Trưng, TP Hà Nội

BÁO CÁO TÀI CHÍNH

Cho kỳ kế toán từ 01/01/2020 đến 31/03/2020

BẢN THUYẾT MINH BÁO CÁO TÀI CHÍNH (tiếp theo)**2. Các khoản đầu tư tài chính****a. Chứng khoán kinh doanh**

	31/03/2020			01/01/2020		
	Giá gốc	Giá trị hợp lý	Dự phòng	Giá gốc	Giá trị hợp lý	Dự phòng
Tổng giá trị cổ phiếu	11.754.061.373	11.718.301.373	1.465.760.000	23.760.799.713	22.295.039.713	1.465.760.000
Công ty CP SXKD Dược và Trang thiết bị Y tế Việt Mỹ (449.460 CP)	11.718.261.660	11.718.261.660	1.430.000.000	23.725.000.000	22.295.000.000	1.430.000.000
Công ty CP Khai thác và Chế biến Khoáng sản Bắc Giang (30.000 CP)	35.799.713	39.713	35.760.000	35.799.713	39.713	35.760.000

b. Đầu tư tài chính dài hạn

	31/03/2020			01/01/2020		
	Tỷ lệ quyền biểu quyết	Tỷ lệ sở hữu	Giá trị vốn góp	Tỷ lệ quyền biểu quyết	Tỷ lệ sở hữu	Giá trị vốn góp
Đầu tư vào công ty con			9.800.000.000			9.600.000.000
Công ty TNHH Công trình và Thiết bị kỹ thuật Miền nam	100%	100%	4.800.000.000	100%	100%	4.800.000.000
Công ty TNHH Nghiên cứu ứng dụng Công nghệ Y Học	100%	100%	4.800.000.000	100%	100%	4.800.000.000
Công ty cổ phần Vinam Quảng Ninh	99%	99%	200.000.000	-	-	-

BẢN THUYẾT MINH BÁO CÁO TÀI CHÍNH (tiếp theo)

3. Phải thu ngắn hạn khác

	31/03/2020	01/01/2020
	VND	VND
a. Ngắn hạn		
Phải thu về cho vay ngắn hạn	2.000.000.000	
Phải thu khác	-	1.600.000.000
Cộng	2.000.000.000	1.600.000.000
b. Dài hạn		
Ký quỹ, ký cược	-	-
Cộng	-	-

4. Hàng tồn kho

	31/03/2020	01/01/2020
	VND	VND
Hàng hoá	20.757.720.645	23.367.924.475
Cộng	20.757.720.645	23.367.924.475

5. Chi phí xây dựng cơ bản dở dang

	31/03/2020	01/01/2020
	VND	VND
Lắp đặt hệ thống Pacs BV An Giang	5.363.585.860	2.753.382.030
Cộng	5.363.585.860	2.753.382.030

6. Phải trả người bán ngắn hạn

	31/03/2020		01/01/2020	
	Giá trị VND	Số có khả năng trả nợ	Giá trị VND	Số có khả năng trả nợ
Các đối tượng khác	72.000.000	72.000.000	5.000.000	5.000.000
Cộng	72.000.000	72.000.000	5.000.000	5.000.000

7. Thuế và các khoản phải nộp nhà nước

	01/01/2020	Số phải nộp trong kỳ	Số đã nộp trong kỳ	31/03/2020
	VND			VND
Thuế phải nộp				
Thuế giá trị gia tăng	-	-	-	-
Cộng	-	-	-	-

BẢN THUYẾT MINH BÁO CÁO TÀI CHÍNH (tiếp theo)

8. Vốn chủ sở hữu

a Các giao dịch về vốn với các chủ sở hữu

	Từ 01/01/2020 đến 31/03/2020 VND	Từ 01/01/2019 đến 31/03/2019 VND
Vốn góp đầu năm	82.500.000.000	82.500.000.000
Vốn góp tăng trong kỳ	-	-
Vốn góp giảm trong kỳ	-	-
Vốn góp cuối kỳ	82.500.000.000	82.500.000.000

b Cổ phiếu

	31/03/2020	01/01/2020
Số lượng cổ phiếu đăng ký phát hành	8.250.000	8.250.000
Số lượng cổ phiếu đã bán ra công chúng	8.250.000	8.250.000
- <i>Cổ phiếu phổ thông</i>	8.250.000	8.250.000
Số lượng cổ phiếu được mua lại	-	-
Số lượng cổ phiếu đang lưu hành	8.250.000	8.250.000
- <i>Cổ phiếu phổ thông</i>	8.250.000	8.250.000
- Mệnh giá cổ phiếu đang lưu hành: 10.000/cp		

VI. THÔNG TIN BỔ SUNG CHO CÁC KHOẢN MỤC TRÌNH BÀY TRONG BÁO CÁO KẾT QUẢ HOẠT ĐỘNG KINH DOANH

1. Doanh thu bán hàng và cung cấp dịch vụ

a. Doanh thu

	Từ 01/01/2020 đến 31/03/2020 VND	Từ 01/01/2019 đến 31/03/2019 VND
- Doanh thu bán hàng	-	-
Cộng	-	-

b. Các khoản giảm trừ doanh thu

	Từ 01/01/2020 đến 31/03/2020 VND	Từ 01/01/2019 đến 31/03/2019 VND
- Hàng bán bị trả lại	-	-
Cộng	-	-

BẢN THUYẾT MINH BÁO CÁO TÀI CHÍNH (tiếp theo)

2. Giá vốn hàng bán

	Từ 01/01/2020 đến 31/03/2020	Từ 01/01/2019 đến 31/03/2019
	VND	VND
Giá vốn thép	-	-
Giá vốn máy, thiết bị	-	-
Giá vốn thực phẩm, nông sản	-	-
Cộng	-	-

3. Doanh thu hoạt động tài chính

	Từ 01/01/2020 đến 31/03/2020	Từ 01/01/2019 đến 31/03/2019
	VND	VND
Lãi tiền gửi, tiền cho vay	193.910	465.106
Cổ tức, lợi nhuận được chia	-	-
Lãi bán cổ phiếu	-	-
Lãi chênh lệch tỷ giá	-	-
Cộng	193.910	465.206

4. Chi phí tài chính

	Từ 01/01/2020 đến 31/03/2020	Từ 01/01/2019 đến 31/03/2019
	VND	VND
Lãi tiền vay	-	-
Lỗ bán cổ phiếu	3.486.748.340	-
Dự phòng và hoàn nhập dự phòng giảm giá các khoản đầu tư	-	-
Chi phí tài chính khác	19.385.708	-
Cộng	3.506.134.048	-

5. Chi phí bán hàng

	Từ 01/01/2020 đến 31/03/2020	Từ 01/01/2019 đến 31/03/2019
	VND	VND
Chi phí bán hàng	-	-
Cộng	-	-

BẢN THUYẾT MINH BÁO CÁO TÀI CHÍNH (tiếp theo)

6. Chi phí quản lý doanh nghiệp

	Từ 01/01/2020 đến 31/03/2020	Từ 01/01/2019 đến 31/03/2019
	VND	VND
Chi phí lương, bảo hiểm	148.533.642	38.290.377
Thuế, phí và lệ phí	3.000.000	3.000.000
Chi phí dịch vụ mua ngoài	11.674.113	5.212.719
Chi phí khác	-	-
Cộng	163.207.755	46.503.096

7. Thu nhập khác

	Từ 01/01/2020 đến 31/03/2020	Từ 01/01/2019 đến 31/03/2019
	VND	VND
Thanh lý, nhượng bán TSCĐ	-	-
Thu nhập khác	-	-
Cộng	-	-

8. Chi phí khác

	Từ 01/01/2020 đến 31/03/2020	Từ 01/01/2019 đến 31/03/2019
	VND	VND
Thanh lý, nhượng bán TSCĐ	-	-
Chi phí khác	-	-
Cộng	-	-

VII. THÔNG TIN KHÁC

1. Thông tin về hoạt động liên tục

Trong kỳ không có hoạt động hoặc sự kiện phát sinh nào có ảnh hưởng đáng kể đến khả năng hoạt động liên tục của Công ty. Vì vậy, Báo cáo tài chính của Công ty được lập trên cơ sở giả định Công ty sẽ hoạt động liên tục.

2. Số liệu so sánh

BẢN THUYẾT MINH BÁO CÁO TÀI CHÍNH (tiếp theo)

Số liệu so sánh là số liệu trên Báo cáo tài chính cho năm tài chính kết thúc ngày 31 tháng 12 năm 2019 đã được kiểm toán và số liệu cho kỳ kế toán từ 01/01/2019 đến 31/03/2019 do Công ty tự lập.

Người lập biểu




Cao Thị Minh Nguyệt

Kế toán trưởng



Cao Thị Minh Nguyệt



Giám đốc

**CÔNG TY
CỔ PHẦN
VINAM**

Nguyễn Mạnh Cường

Hà Nội, ngày 22 tháng 04 năm 2020