



CÔNG TY CỔ PHẦN VIỄN THÔNG VTC
VTC TELECOMMUNICATION JOINT STOCK COMPANY

BÁO CÁO TÀI CHÍNH HỢP NHẤT **QUÝ I NĂM 2020**

THÁNG 04 NĂM 2020

MỤC LỤC

NỘI DUNG

TRANG

BẢNG CÂN ĐỐI KẾ TOÁN HỢP NHẤT GIỮA NIÊN ĐỘ	02 - 03
BÁO CÁO KẾT QUẢ HOẠT ĐỘNG KINH DOANH HỢP NHẤT GIỮA NIÊN ĐỘ	04
BÁO CÁO LƯU CHUYỂN TIỀN TỆ HỢP NHẤT GIỮA NIÊN ĐỘ	05 - 06
BẢN THUYẾT MINH BÁO CÁO TÀI CHÍNH HỢP NHẤT GIỮA NIÊN ĐỘ	07 - 30

PHỤ LỤC 1: BÁO CÁO TÀI CHÍNH CỦA CÔNG TY CỔ PHẦN VIỄN THÔNG VTC

BẢNG CÂN ĐỐI KẾ TOÁN GIỮA NIÊN ĐỘ	
BÁO CÁO KẾT QUẢ HOẠT ĐỘNG KINH DOANH GIỮA NIÊN ĐỘ	
BÁO CÁO LƯU CHUYỂN TIỀN TỆ GIỮA NIÊN ĐỘ	

PHỤ LỤC 2: BÁO CÁO TÀI CHÍNH CỦA CÔNG TY CỔ PHẦN ĐT VÀ PT CÔNG NGHỆ THÔNG MINH

BẢNG CÂN ĐỐI KẾ TOÁN GIỮA NIÊN ĐỘ	
BÁO CÁO KẾT QUẢ HOẠT ĐỘNG KINH DOANH GIỮA NIÊN ĐỘ	
BÁO CÁO LƯU CHUYỂN TIỀN TỆ GIỮA NIÊN ĐỘ	

BẢNG CÂN ĐỐI KẾ TOÁN HỢP NHẤT

Tại ngày 31 tháng 03 năm 2020

TÀI SẢN	Mã số	Thuyết minh	Đơn vị tính: VND	
			31/03/2020	01/01/2020
A TÀI SẢN NGẮN HẠN (100=110+120+130+140+150)	100		416.461.121.278	504.536.395.032
I Tiền và các khoản tương đương tiền	110	V.1.	16.922.270.265	47.159.430.692
1 Tiền	111		7.522.270.265	38.408.550.692
2 Các khoản tương đương tiền	112		9.400.000.000	8.750.880.000
II Đầu tư tài chính ngắn hạn	120	V.2.	10.000.000.000	17.500.000.000
1 Đầu tư nắm giữ đến ngày đáo hạn	123		10.000.000.000	17.500.000.000
III Các khoản phải thu ngắn hạn	130		334.696.346.664	387.184.554.377
1 Phải thu ngắn hạn của khách hàng	131		285.000.386.122	354.362.749.128
2 Trả trước cho người bán ngắn hạn	132		18.983.933.628	25.142.361.147
3 Phải thu ngắn hạn khác	136	V.3.	30.972.212.114	7.939.629.302
4 Dự phòng phải thu ngắn hạn khó đòi	137		(260.185.200)	(260.185.200)
IV Hàng tồn kho	140		54.249.578.960	52.075.090.697
1 Hàng tồn kho	141	V.4.	55.222.037.763	53.047.549.500
2 Dự phòng giảm giá hàng tồn kho	149		(972.458.803)	(972.458.803)
V Tài sản ngắn hạn khác	150		592.925.389	617.319.266
1 Chi phí trả trước ngắn hạn	151		592.925.389	594.803.123
2 Thuế GTGT được khấu trừ	152		-	22.516.143
3 Thuế và các khoản khác phải thu Nhà nước	153		-	-
B TÀI SẢN DÀI HẠN (200=210+220+240+250+260)	200		31.293.466.455	31.524.184.467
I Các khoản phải thu dài hạn	210		786.612.288	1.172.362.980
1 Phải thu dài hạn khác	216		786.612.288	1.172.362.980
II Tài sản cố định	220		23.297.890.638	23.179.317.878
1 Tài sản cố định hữu hình	221	V.5.	23.222.230.227	23.093.211.365
- Nguyên giá	222		59.708.778.013	59.551.542.992
- Giá trị hao mòn lũy kế	223		(36.486.547.786)	(36.458.331.627)
2 Tài sản cố định vô hình	227	V.6.	75.660.411	86.106.513
- Nguyên giá	228		306.674.864	306.674.864
- Giá trị hao mòn lũy kế	229		(231.014.453)	(220.568.351)
IV Tài sản dở dang dài hạn	240		700.000.000	700.000.000
1 Chi phí xây dựng cơ bản dở dang	242	V.7.	700.000.000	700.000.000
V Đầu tư tài chính dài hạn	250		350.000.000	350.000.000
1 Đầu tư nắm giữ đến ngày đáo hạn	255		350.000.000	350.000.000
VI Tài sản dài hạn khác	260		6.158.963.529	6.122.503.609
1 Chi phí trả trước dài hạn	261	V.8.	6.158.963.529	6.122.503.609
TỔNG CỘNG TÀI SẢN (280=100+200)	270		447.754.587.733	536.060.579.499

(Các thuyết minh từ trang 7 đến 30 là bộ phận hợp thành của báo cáo tài chính này)

Mẫu B 01a - DN/HN

BẢNG CÂN ĐỐI KẾ TOÁN HỢP NHẤT

Tại ngày 31 tháng 03 năm 2020

(tiếp theo)

Đơn vị tính: VND

NGUỒN VỐN	Mã số	Thuyết minh	31/03/2020	01/01/2020
C NỢ PHẢI TRẢ (300=310+330)	300		350.171.978.598	439.976.945.469
I Nợ ngắn hạn	310		350.171.978.598	439.976.945.469
1 Phải trả người bán ngắn hạn	311		147.037.176.373	228.433.985.820
2 Người mua trả tiền trước ngắn hạn	312		7.992.624.100	7.737.817.800
3 Thuế và các khoản phải nộp Nhà nước	313	V.10.	2.993.241.286	9.931.588.512
4 Phải trả người lao động	314		827.161.984	8.783.743.062
5 Chi phí phải trả	315	V.11.	24.452.475.035	24.945.253.800
6 Phải trả ngắn hạn khác	319	V.12.	7.795.867.181	8.931.572.139
7 Vay và nợ thuê tài chính ngắn hạn	320	V.9.	156.913.714.782	148.294.895.225
8 Quỹ khen thưởng, phúc lợi	322		2.159.717.857	2.918.089.111
II Nợ dài hạn	330		-	-
D VỐN CHỦ SỞ HỮU (400=410+430)	400		97.582.609.135	96.083.634.030
I Vốn chủ sở hữu	410		97.582.609.135	96.083.634.030
1 Vốn đầu tư của chủ sở hữu	411	V.13.	45.346.960.000	45.346.960.000
1.1 Cổ phiếu phổ thông có quyền biểu quyết	411a	V.13.	45.346.960.000	45.346.960.000
1.2 Cổ phiếu ưu đãi	411b	V.13.	-	-
2 Thặng dư vốn cổ phần	412	V.13.	200.264.000	200.264.000
3 Vốn khác của chủ sở hữu	414	V.13.	-	-
4 Cổ phiếu quỹ (*)	415	V.13.	(55.530.000)	(55.530.000)
5 Quỹ đầu tư phát triển	418	V.13.	8.720.968.610	8.720.968.609
6 Quỹ khác thuộc vốn chủ sở hữu	420	V.13.	301.175.121	301.175.122
7 Lợi nhuận sau thuế chưa phân phối	421	V.13.	23.872.706.204	22.655.800.320
Lợi nhuận chưa phân phối lũy kế đến cuối kỳ trước	421a		22.891.007.071	13.003.632.571
Lợi nhuận chưa phân phối kỳ này	421b		981.699.133	9.652.167.749
8 Lợi ích cổ đông không kiểm soát	429		19.196.065.200	18.913.995.979
II Nguồn kinh phí và quỹ khác	430		-	-
TỔNG CỘNG NGUỒN VỐN (440=300+400)	440		447.754.587.733	536.060.579.499

Thành phố Hồ Chí Minh, ngày 28 tháng 04 năm 2020

CÔNG TY CỔ PHẦN VIỄN THÔNG VTC

Người lập biểu

Kế toán trưởng

Tổng Giám đốc





Nguyễn Thụy Kiều Giang

Nguyễn Thụy Kiều Giang

Lê Xuân Tiến

(Các thuyết minh từ trang 7 đến 30 là bộ phận hợp thành của báo cáo tài chính này)

BÁO CÁO KẾT QUẢ HOẠT ĐỘNG KINH DOANH HỢP NHẤT
Từ ngày 01/01/2020 đến 31/03/2020

Đơn vị tính: VND

Chỉ tiêu	Mã số	Thuyết minh	Quý I năm 2020	Quý I năm 2019	Từ ngày 01/01/2020 đến 31/03/2020	Từ ngày 01/01/2019 đến 31/03/2019
1 Doanh thu bán hàng và cung cấp dịch vụ	01	V.14.	114.072.062.632	48.164.162.700	114.072.062.632	48.164.162.700
2 Các khoản giảm trừ doanh thu	02		-	-	-	-
3 Doanh thu thuần bán hàng và cung cấp dịch vụ (10=01-02)	10		114.072.062.632	48.164.162.700	114.072.062.632	48.164.162.700
4 Giá vốn hàng bán	11	VI.15.	101.267.959.189	40.513.465.804	101.267.959.189	40.513.465.804
5 Lợi nhuận gộp về bán hàng và cung cấp dịch vụ (20=10-11)	20		12.804.103.443	7.650.696.896	12.804.103.443	7.650.696.896
6 Doanh thu hoạt động tài chính	21	VI.16.	318.000.575	671.937.680	318.000.575	671.937.680
7 Chi phí tài chính	22	VI.17.	2.458.522.708	2.735.565.409	2.458.522.708	2.735.565.409
Trong đó: Chi phí lãi vay	23		2.455.407.708	2.735.526.529	2.455.407.708	2.735.526.529
8 Phần lãi (lỗ) trong công ty liên doanh, liên kết	24		-	-	-	-
9 Chi phí bán hàng	25	VI.20.	5.436.603.643	6.298.702.821	5.436.603.643	6.298.702.821
10 Chi phí quản lý doanh nghiệp	26	VI.21.	3.706.926.772	4.281.228.585	3.706.926.772	4.281.228.585
11 Lợi nhuận/(lỗ) thuần từ hoạt động kinh doanh {30=20+(21-22)-(24+25)}	30		1.520.050.895	(4.992.862.239)	1.520.050.895	(4.992.862.239)
12 Thu nhập khác	31		434.176.107	50.000.000	434.176.107	50.000.000
13 Chi phí khác	32		523.428.185	672.349.197	523.428.185	672.349.197
14 Lợi nhuận khác (40=31-32)	40		(89.252.078)	(622.349.197)	(89.252.078)	(622.349.197)
15 Tổng lợi nhuận kế toán trước thuế (50=30+40)	50		1.430.798.817	(5.615.211.436)	1.430.798.817	(5.615.211.436)
16 Chi phí thuế thu nhập doanh nghiệp hiện hành	51		323.834.966	400.195.227	323.834.966	400.195.227
17 Chi phí thuế thu nhập doanh nghiệp hoãn lại	52		-	-	-	-
18 Lợi nhuận sau thuế thu nhập DN (60=50-51-52)	60		1.106.963.851	(6.015.406.663)	1.106.963.851	(6.015.406.663)
19 Lợi nhuận sau thuế của công ty mẹ	61		981.699.133	(6.629.293.466)	981.699.133	(6.629.293.466)
20 Lợi nhuận sau thuế của cổ đông không kiểm soát	62		125.264.718	613.886.803	125.264.718	613.886.803
21 Lãi cơ bản trên cổ phiếu (*)	70				244,41	(1.328,16)
22 Lãi suy giảm trên cổ phiếu (*)	71				244,41	(1.328,16)

Người lập biểu

Nguyễn Thụy Kiều Giang

Kế toán trưởng

Nguyễn Thụy Kiều Giang

Thành phố Hồ Chí Minh, ngày 28 tháng 04 năm 2020
CÔNG TY CỔ PHẦN VIỄN THÔNG VTC
Tổng Giám đốc



Lê Xuân Tiến

BÁO CÁO LƯU CHUYỂN TIỀN TỆ HỢP NHẤT*(Theo phương pháp gián tiếp)*

cho kỳ hoạt động từ ngày 01/01/2020 đến ngày 31/03/2020

Đơn vị tính: VND

Chỉ tiêu	Mã số	Từ ngày 01/01/2020 đến 31/03/2020	Từ ngày 01/01/2019 đến 31/03/2019
I. Lưu chuyển tiền từ hoạt động kinh doanh			
1. Lợi nhuận trước thuế	01	1.430.798.817	(5.615.211.436)
2. Điều chỉnh cho các khoản			
- Khấu hao TSCĐ và BĐSĐT	02	735.710.876	611.249.121
- Các khoản dự phòng	03	-	-
- Lãi, lỗ chênh lệch tỷ giá hối đoái do đánh giá lại các khoản mục tiền tệ có gốc ngoại tệ	04	(619.113)	38.880
- Lãi, lỗ từ hoạt động đầu tư	05	(405.175.552)	(721.937.680)
- Chi phí lãi vay	06	2.455.407.708	2.735.526.529
3. Lợi nhuận từ hoạt động kinh doanh trước thay đổi	08	4.216.122.736	(2.990.334.586)
- Tăng, giảm các khoản phải thu	09	53.074.075.286	135.168.239.850
- Tăng, giảm hàng tồn kho	10	(2.174.488.263)	(57.285.380.607)
- Tăng, giảm các khoản phải trả (không kể lãi vay phải trả, thuế thu nhập doanh nghiệp phải nộp)	11	(95.404.106.168)	16.914.645.787
- Tăng, giảm chi phí trả trước	12	(34.582.186)	273.987.969
- Tăng, giảm chứng khoán kinh doanh	13	-	-
- Tiền lãi vay đã trả	14	(2.633.096.099)	(3.012.502.597)
- Thuế thu nhập doanh nghiệp đã nộp	15	(2.767.936.045)	(827.739.601)
- Tiền thu khác từ hoạt động kinh doanh	16	-	-
- Tiền chi khác cho hoạt động kinh doanh	17	(164.220.000)	(106.650.000)
Lưu chuyển tiền thuần từ hoạt động kinh doanh	20	(45.888.230.739)	88.134.266.215
II. Lưu chuyển tiền từ hoạt động đầu tư			
1. Tiền chi để mua sắm, xây dựng TSCĐ và các tài sản dài hạn khác	21	(854.283.636)	(155.000.000)
2. Tiền thu từ thanh lý, nhượng bán TSCĐ và các tài sản	22	90.909.090	50.000.000
3. Tiền chi cho vay, mua các công cụ nợ của đơn vị khác	23	-	(10.000.000.000)
4. Tiền thu hồi cho vay, bán lại các công cụ nợ của đơn vị khác	24	7.500.000.000	10.500.000.000
5. Tiền chi đầu tư góp vốn vào đơn vị khác	25	-	-
6. Tiền thu hồi đầu tư góp vốn vào các đơn vị khác	26	-	-
7. Tiền thu lãi cho vay, cổ tức và lợi nhuận được chia	27	295.006.188	771.228.091
Lưu chuyển tiền thuần từ hoạt động đầu tư	30	7.031.631.642	1.166.228.091

BÁO CÁO LƯU CHUYỂN TIỀN TỆ HỢP NHẤT
(Theo phương pháp gián tiếp)
cho kỳ hoạt động từ ngày 01/01/2020 đến ngày 31/03/2020

(tiếp theo)

III Lưu chuyển tiền từ hoạt động tài chính

1. Tiền thu từ phát hành cổ phiếu, nhận vốn góp của chủ	31	-	-
2. Tiền trả lại vốn góp cho các chủ sở hữu, mua lại cổ	32	-	-
3. Tiền thu từ đi vay	33	142.049.643.807	48.687.019.067
4. Tiền trả nợ gốc vay	34	(133.430.824.250)	(115.040.005.414)
5. Tiền trả nợ gốc thuê tài chính	35	-	-
6. Cổ tức, lợi nhuận đã trả cho chủ sở hữu	36	-	-
Lưu chuyển tiền thuần từ hoạt động tài chính	40	8.618.819.557	(66.352.986.347)
Lưu chuyển tiền thuần trong kỳ (50=20+30+40)	50	(30.237.779.540)	22.947.507.959
Tiền và tương đương tiền đầu kỳ	60	47.159.430.692	49.787.711.045
Ảnh hưởng của thay đổi tỷ giá hối đoái quy đổi ngoại tệ	61	619.113	(38.880)
Tiền và tương đương tiền cuối kỳ (50+60+61)	70	16.922.270.265	72.735.180.124

Thành phố Hồ Chí Minh, ngày 28 tháng 04 năm 2020

CÔNG TY CỔ PHẦN VIỄN THÔNG VTC

Người lập biểu

Kế toán trưởng

Tổng Giám đốc





Nguyễn Thụy Kiều Giang

Nguyễn Thụy Kiều Giang

Lê Xuân Tiến

BẢN THUYẾT MINH BÁO CÁO TÀI CHÍNH HỢP NHẤT

(Các thuyết minh này là một bộ phận hợp thành và cần được đọc đồng thời với báo cáo tài chính kèm theo)
(tiếp theo)

I. Đặc điểm hoạt động của doanh nghiệp

1. Hình thức sở hữu vốn

Công ty Cổ phần Viễn thông VTC (sau đây gọi tắt là "Công ty"), được thành lập từ việc cổ phần hóa một bộ phận doanh nghiệp Nhà nước của Công ty Thiết bị điện thoại là "Trung tâm nghiên cứu sản xuất và bảo dưỡng thiết bị thông tin 1 (VTC1)" theo Quyết định số 618/1999/QĐ-TCCB ngày 08/09/1999 của Tổng cục trưởng Tổng cục Bưu điện. Công ty Cổ phần Viễn thông VTC hiện nay hoạt động theo Giấy chứng nhận đăng ký doanh nghiệp thay đổi lần thứ 19 số 0301888195 ngày 16/06/2015 do Sở kế hoạch và đầu tư thành phố Hồ Chí Minh cấp.

Vốn điều lệ của Công ty: 45.346.960.000 VND (Bốn mươi lăm tỷ, ba trăm bốn mươi sáu triệu, chín trăm sáu mươi nghìn đồng).

2. Lĩnh vực kinh doanh

Công ty hoạt động trong lĩnh vực sản xuất công nghiệp, kinh doanh, dịch vụ.

3. Ngành nghề kinh doanh

- Lắp đặt hệ thống cấp, thoát nước, lò sưởi và điều hòa không khí: Lắp đặt các động cơ nổ và thiết bị lạnh;
- Hoạt động viễn thông khác: Dịch vụ giá trị gia tăng trên mạng internet. Dịch vụ kỹ thuật đo kiểm chất lượng thiết bị mạng dịch vụ viễn thông, tin học. Cung cấp dịch vụ viễn thông qua các kết nối viễn thông hiện có như VOIP (điện thoại internet); Hoạt động của các điểm truy cập internet; Cung cấp dịch vụ viễn thông giá trị gia tăng; cung cấp dịch vụ nội dung trên mạng; Cung cấp dịch vụ nội dung thông tin trên mạng viễn thông di động.
- Sửa chữa thiết bị liên lạc: Sửa chữa và bảo dưỡng, nâng cấp, hỗ trợ vận hành các thiết bị, công trình bưu chính, viễn thông, điện - điện tử, tin học, điện thoại di động;
- Sửa chữa máy vi tính và thiết bị ngoại vi: sửa chữa, bảo hành, bảo dưỡng các loại thẻ, thiết bị phần cứng, phần mềm phục vụ ứng dụng thẻ;
- Xuất bản phần mềm: Viết phần mềm, sản xuất phần mềm điện thoại di động, sản xuất phần mềm phục vụ ứng dụng thẻ;
- Bán buôn đồ dùng khác cho gia đình: Bán buôn văn phòng phẩm;
- Bán buôn máy vi tính, thiết bị ngoại vi và phần mềm;
- Bán buôn máy móc, thiết bị và phụ tùng máy khác: Bán buôn máy móc, thiết bị văn phòng, thiết bị điện, điện lạnh, các loại thẻ dùng trong viễn thông, camera quan sát, máy móc và nguyên vật liệu sản xuất thẻ, cửa sử dụng khóa điện từ, khóa điện từ. Bán buôn vật liệu điện, máy phát điện, động cơ điện, dây điện và thiết bị khác dùng trong mạch điện, Bán buôn máy móc, máy công cụ điều khiển bằng máy vi tính. Bán buôn máy móc, thiết bị y tế;
- Cho thuê máy móc, thiết bị và đồ dùng hữu hình khác: Cho thuê tài sản hoạt động, cho thuê các sản phẩm, thiết bị viễn thông, điện tử, tin học, cho thuê thiết bị động cơ nổ và thiết bị lạnh;
- Đại lý, môi giới, đấu giá: Đại lý ký gửi hàng hóa. Đại lý phân phối sản phẩm cấp và vật liệu viễn thông. Đại lý mua bán hàng hóa. Đại lý cung cấp dịch vụ bưu chính viễn thông;
- Bán buôn vật liệu, thiết bị lắp đặt khác trong xây dựng;
- In ấn: Sản xuất các loại thẻ (card) dùng trong lĩnh vực tin học, viễn thông, bảo vệ và các ứng dụng khác, in offset, in nhiệt trên thẻ;

BẢN THUYẾT MINH BÁO CÁO TÀI CHÍNH HỢP NHẤT

(Các thuyết minh này là một bộ phận hợp thành và cần được đọc đồng thời với báo cáo tài chính kèm theo)
(tiếp theo)

13. Bán buôn thiết bị và linh kiện điện tử, viễn thông: Mua bán các thiết bị đầu cuối dùng cho mạng viễn thông, thiết bị điện tử, tin học, điện thoại di động;
14. Hoạt động chuyên môn, khoa học và công nghệ khác chưa được phân vào đâu: Chuyển giao kỹ thuật công nghệ chuyên ngành viễn thông, điện - điện tử, tin học;
15. Hoạt động kiến trúc và tư vấn kỹ thuật có liên quan: Tư vấn quản lý, khảo sát các công trình bu chính, viễn thông, điện tử, tin học. Tư vấn giám định tổn thất công trình, thiết bị bu chính, viễn thông, điện
16. Xây dựng công trình công ích: Xây dựng và sửa chữa các công trình viễn thông, điện - điện tử, tin học, cơ sở hạ tầng công trình viễn thông;
17. Nghiên cứu và phát triển thực nghiệm khoa học tự nhiên và kỹ thuật: Nghiên cứu các thiết bị, công trình bu chính, viễn thông, điện - điện tử, tin học, các động cơ nổ và thiết bị lạnh;
18. Sản xuất thiết bị truyền thông: Sản xuất các thiết bị bu chính, viễn thông, điện - điện tử, tin học. Sản xuất, lắp ráp điện thoại di động, các thiết bị phần cứng của điện thoại di động;
19. Sửa chữa thiết bị điện tử và quang học. Chi tiết: Sửa chữa, bảo dưỡng thiết bị khí tượng (trừ gia công cơ khí, tái chế phế thải, xi mạ điện tại trụ sở);
20. Cổng thông tin. Chi tiết: Thiết lập trang thông tin điện tử tổng hợp;
21. Xử lý dữ liệu, cho thuê và các hoạt động liên quan;
22. Dịch vụ thông tin khác chưa được phân vào đâu. Chi tiết: Các dịch vụ thông tin qua điện thoại; Các dịch
23. Hoạt động thiết kế chuyên dụng. Chi tiết: Hoạt động trang trí nội thất.
24. Hoạt động viễn thông khác: Dịch vụ giá trị gia tăng trên mạng internet. Dịch vụ kỹ thuật đo kiểm chất lượng thiết bị mạng dịch vụ viễn thông, tin học. Cung cấp dịch vụ viễn thông qua các kết nối viễn thông hiện có như VOIP (điện thoại internet); Hoạt động của các điểm truy cập internet;

Địa chỉ: Số 750 (lầu 3) Điện Biên Phủ, Phường 11, Q.10, Tp. HCM
Tel: 028. 3833 1106 Fax: 028.3830 0253

4. Chu kỳ sản xuất, kinh doanh thông thường

Chu kỳ sản xuất, kinh doanh thông thường của Công ty được thực hiện trong thời gian không quá 12 tháng.

5. Cấu trúc doanh nghiệp

Danh sách các Công ty con:

<u>Tên đơn vị</u>	<u>Tỷ lệ phần sở hữu</u>	<u>Tỷ lệ quyền biểu quyết</u>	<u>Địa chỉ</u>
Công ty Cổ phần Đầu tư và Phát triển công nghệ thông minh (STID)	60%	60%	Lô I-3b-4-a, Đường N6, Khu công nghệ cao, Phường Tân Phú, Quận 9, Tp. Hồ Chí Minh

II. Kỳ kế toán, đơn vị tiền tệ sử dụng trong kế toán

1. Kỳ kế toán

Kỳ kế toán năm của Công ty theo năm dương lịch, bắt đầu từ ngày 01/01 và kết thúc vào ngày 31/12 hàng năm.

Báo cáo tài chính giữa niên độ được lập cho kỳ hoạt động Từ ngày 01/01/2020 đến 31/03/2020

BẢN THUYẾT MINH BÁO CÁO TÀI CHÍNH HỢP NHẤT

(Các thuyết minh này là một bộ phận hợp thành và cần được đọc đồng thời với báo cáo tài chính kèm theo)
(tiếp theo)

2. Đơn vị tiền tệ sử dụng trong kế toán

Đơn vị tiền tệ sử dụng trong kế toán là đồng Việt Nam ("VND"), hạch toán theo nguyên tắc giá gốc, phù hợp với Chuẩn mực kế toán, chế độ kế toán doanh nghiệp Việt Nam và các quy định pháp lý có liên quan đến việc lập và trình bày Báo cáo tài chính.

III. Chuẩn mực và Chế độ kế toán áp dụng

1. Chế độ kế toán áp dụng

Công ty áp dụng Chế độ kế toán doanh nghiệp ban hành theo Thông tư số 200/2014/TT-BTC ngày 22/12/2014 của Bộ Tài chính hướng dẫn Chế độ kế toán Doanh nghiệp.

Công ty đã lập và trình bày Báo cáo tài chính hợp nhất theo hướng dẫn tại Thông tư số 202/2014/TT-BTC ngày 22/12/2014 của Bộ Tài Chính.

2. Tuyên bố về việc tuân thủ Chuẩn mực kế toán và Chế độ kế toán

Báo cáo tài chính của Công ty được lập và trình bày phù hợp với các Chuẩn mực kế toán Việt Nam và Chế độ kế toán Việt Nam hiện hành và các quy định pháp lý có liên quan.

3. Hình thức kế toán áp dụng

Công ty áp dụng hình thức ghi sổ trên máy vi tính, sử dụng phần mềm kế toán EFFECT.

IV. Tóm tắt các chính sách kế toán chủ yếu

1. Các loại tỷ giá hối đoái áp dụng trong kế toán

Ngân hàng thương mại mà Công ty lựa chọn tỷ giá để áp dụng trong kế toán: Ngân hàng mà công ty có giao dịch ngoại tệ.

2. Nguyên tắc ghi nhận các khoản tiền và các khoản tương đương tiền

Tiền là chỉ tiêu tổng hợp phản ánh toàn bộ số tiền hiện có của doanh nghiệp tại thời điểm báo cáo, gồm tiền mặt tại quỹ của doanh nghiệp và tiền gửi ngân hàng không kỳ hạn được ghi nhận và lập báo cáo theo đồng Việt Nam (VND), phù hợp với quy định tại Luật kế toán số 03/2003/QH11 ngày 17/06/2003.

Các khoản tương đương tiền là các khoản đầu tư ngắn hạn có thời hạn thu hồi hoặc đáo hạn không quá 3 tháng, có khả năng chuyển đổi dễ dàng thành một lượng tiền xác định và không có rủi ro trong chuyển đổi thành tiền kể từ ngày mua khoản đầu tư đó đến thời điểm lập Báo cáo tài chính, phù hợp với quy định của Chuẩn mực kế toán số 24 – Báo cáo lưu chuyển tiền tệ.

BẢN THUYẾT MINH BÁO CÁO TÀI CHÍNH HỢP NHẤT

(Các thuyết minh này là một bộ phận hợp thành và cần được đọc đồng thời với báo cáo tài chính kèm theo)
(tiếp theo)

3. Nguyên tắc kế toán các khoản đầu tư tài chính

Các khoản đầu tư nắm giữ đến ngày đáo hạn

Các khoản đầu tư nắm giữ đến ngày đáo hạn bao gồm các khoản đầu tư mà Công ty có ý định và khả năng giữ đến ngày đáo hạn. Các khoản đầu tư nắm giữ đến ngày đáo hạn bao gồm: các khoản tiền gửi ngân hàng có kỳ hạn trên 3 tháng tại Ngân hàng TMCP Đầu tư và Phát triển Việt Nam - Chi nhánh Chợ Lớn, Ngân hàng TMCP Quân Đội - Chi nhánh Sở Giao Dịch 2, Ngân hàng TMCP Kỹ thương Việt Nam - Chi nhánh Gia Định và Ngân hàng TMCP Quốc tế Việt Nam VIB - Chi nhánh Sài Gòn với mục đích thu lãi hàng kỳ.

Các khoản đầu tư nắm giữ đến ngày đáo hạn được xác định theo giá gốc.

Các khoản cho vay

Các khoản cho vay được xác định theo giá gốc.

Các khoản đầu tư vào công ty con, đầu tư vào công ty liên kết

Đầu tư vào công ty con

Công ty con là các công ty do Công ty kiểm soát. Việc kiểm soát đạt được khi Công ty có khả năng kiểm soát các chính sách tài chính và hoạt động của các công ty nhận đầu tư nhằm thu được lợi ích từ hoạt động của các công ty này.

Đầu tư vào công ty liên kết

Công ty liên kết là một công ty mà Công ty có ảnh hưởng đáng kể nhưng không phải là công ty con hay công ty liên doanh của Công ty. Ảnh hưởng đáng kể thể hiện ở quyền tham gia vào việc đưa ra các quyết định về chính sách tài chính và hoạt động của bên nhận đầu tư nhưng không có ảnh hưởng về mặt kiểm soát hoặc đồng kiểm soát những chính sách này.

Công ty ghi nhận ban đầu khoản đầu tư vào công ty con, công ty liên doanh, liên kết theo giá gốc. Công ty hạch toán vào thu nhập trên Báo cáo kết quả hoạt động kinh doanh khoản được chia từ lợi nhuận thuần lũy kế của bên nhận đầu tư phát sinh sau ngày đầu tư. Các khoản khác mà Công ty nhận được ngoài lợi nhuận được chia được coi là phần thu hồi các khoản đầu tư và được ghi nhận là khoản giảm trừ giá gốc đầu tư.

Các khoản đầu tư vào công ty con, công ty liên doanh, công ty liên kết được trình bày trong Bảng cân đối kế toán theo giá gốc trừ đi các khoản dự phòng giảm giá (nếu có). Dự phòng giảm giá đầu tư vào công ty con, công ty liên doanh, công ty liên kết được trích lập theo quy định tại Thông tư số 228/2009/TT-BTC ngày 07 tháng 12 năm 2009 của Bộ Tài chính về “Hướng dẫn chế độ trích lập và sử dụng các khoản dự phòng giảm giá hàng tồn kho, tổn thất các khoản đầu tư tài chính, nợ phải thu khó đòi và bảo hành sản phẩm, hàng hóa, công trình xây lắp tại doanh nghiệp”, Thông tư số 89/2013/TT-BTC ngày 28 tháng 6 Năm 2013 của Bộ Tài chính về việc sửa đổi bổ sung Thông tư số 228/2009/TT-BTC và các quy định kế toán hiện hành.

4. Nguyên tắc kế toán nợ phải thu

Nợ phải thu là số tiền có thể thu hồi của khách hàng hoặc các đối tượng khác. Nợ phải thu được trình bày theo giá trị ghi sổ trừ đi các khoản dự phòng phải thu khó đòi.

Dự phòng phải thu khó đòi được trích lập cho những khoản nợ phải thu đã quá hạn thanh toán từ sáu tháng trở lên.

BẢN THUYẾT MINH BÁO CÁO TÀI CHÍNH HỢP NHẤT

(Các thuyết minh này là một bộ phận hợp thành và cần được đọc đồng thời với báo cáo tài chính kèm theo)
(tiếp theo)

5. Nguyên tắc ghi nhận hàng tồn kho

Hàng tồn kho được xác định trên cơ sở giá thấp hơn giữa giá gốc và giá trị thuần có thể thực hiện được. Giá gốc hàng tồn kho bao gồm chi phí nguyên vật liệu trực tiếp, chi phí lao động trực tiếp và chi phí sản xuất chung, nếu có, để có được hàng tồn kho ở địa điểm và trạng thái hiện tại. Giá gốc của hàng tồn kho được xác định theo phương pháp bình quân gia quyền. Giá trị thuần có thể thực hiện được được xác định bằng giá bán ước tính trừ các chi phí ước tính để hoàn thành sản phẩm cùng chi phí tiếp thị, bán hàng và phân phối phát sinh.

Phương pháp hạch toán hàng tồn kho : Công ty áp dụng phương pháp kê khai thường xuyên

6. Nguyên tắc ghi nhận và khấu hao TSCĐ

6.1 Nguyên tắc ghi nhận phương pháp khấu hao TSCĐ hữu hình

Tài sản cố định hữu hình được ghi nhận theo nguyên giá, được phản ánh trên Bảng cân đối kế toán theo các chỉ tiêu nguyên giá, hao mòn lũy kế và giá trị còn lại.

Việc ghi nhận Tài sản cố định hữu hình và Khấu hao tài sản cố định thực hiện theo Chuẩn mực kế toán Việt Nam số 03 - Tài sản cố định hữu hình, Thông tư số 200/2014/TT-BTC ngày 22/12/2014 của Bộ Tài chính hướng dẫn chế độ kế toán doanh nghiệp và Thông tư 45/2013/TT - BTC ngày 25 tháng 04 năm 2013 hướng dẫn Chế độ quản lý, sử dụng và trích khấu hao tài sản cố định.

Nguyên giá tài sản cố định hữu hình mua sắm bao gồm giá mua (trừ các khoản chiết khấu thương mại hoặc giảm giá), các khoản thuế và các chi phí liên quan trực tiếp đến việc đưa tài sản vào trạng thái sẵn sàng sử dụng.

Các chi phí phát sinh sau ghi nhận ban đầu TSCĐ hữu hình được ghi tăng nguyên giá của tài sản khi các chi phí này chắc chắn làm tăng lợi ích kinh tế trong tương lai. Các chi phí phát sinh không thỏa mãn được điều kiện trên được Công ty ghi nhận vào chi phí sản xuất kinh doanh trong kỳ.

Công ty áp dụng phương pháp khấu hao đường thẳng đối với tài sản cố định hữu hình. Kế toán TSCĐ hữu hình được phân loại theo nhóm tài sản có cùng tính chất và mục đích sử dụng trong hoạt động sản xuất kinh doanh của Công ty gồm:

<u>Loại tài sản cố định</u>	<u>Thời gian khấu hao <năm ></u>
Nhà cửa, vật kiến trúc	10 - 50
Máy móc, thiết bị	4 - 5
Phương tiện vận tải, thiết bị truyền dẫn	6
Thiết bị, dụng cụ quản lý	4 - 5

6.2 Nguyên tắc ghi nhận phương pháp khấu hao TSCĐ vô hình

Tài sản cố định vô hình của Công ty là phần mềm máy vi tính

BẢN THUYẾT MINH BÁO CÁO TÀI CHÍNH HỢP NHẤT

(Các thuyết minh này là một bộ phận hợp thành và cần được đọc đồng thời với báo cáo tài chính kèm theo)
(tiếp theo)

Việc ghi nhận Tài sản cố định vô hình và Khấu hao tài sản cố định thực hiện theo Chuẩn mực kế toán Việt Nam số 04 - Tài sản cố định vô hình, Thông tư số 200/2014/TT-BTC ngày 22/12/2014 của Bộ Tài chính hướng dẫn chế độ kế toán doanh nghiệp và Thông tư 45/2013/TT - BTC ngày 25 tháng 04 năm 2013 hướng dẫn Chế độ quản lý, sử dụng và trích khấu hao tài sản cố định.

Tài sản cố định vô hình được ghi nhận theo nguyên giá, được phản ánh trên Bảng cân đối kế toán theo các chỉ tiêu nguyên giá, hao mòn lũy kế và giá trị còn lại.

Công ty áp dụng phương pháp khấu hao đường thẳng đối với tài sản cố định vô hình. TSCĐ vô hình được phân loại theo nhóm tài sản có cùng tính chất và mục đích sử dụng trong hoạt động sản xuất kinh doanh của Công ty gồm:

<u>Loại tài sản cố định</u>	<u>Thời gian khấu hao <năm ></u>
Phần mềm kế toán	8
Phần mềm Text to speech 2.0 (T2S)	3

7. Nguyên tắc ghi nhận chi phí xây dựng cơ bản dở dang

Chi phí xây dựng cơ bản dở dang của Công ty là chi phí đầu tư công trình xây dựng nhà xưởng trên lô đất 5.000 mét vuông tại khu Công nghệ cao và được ghi nhận theo giá gốc.

8. Nguyên tắc ghi nhận và phân bổ các khoản chi phí trả trước dài hạn

Chi phí trả trước bao gồm các chi phí thực tế đã phát sinh nhưng có liên quan đến kết quả hoạt động sản xuất kinh doanh của nhiều kỳ kế toán. Chi phí trả trước bao gồm khoản trả trước tiền thuê đất khu công nghệ cao từ năm 2020 đến năm 2044 và các khoản chi phí trả trước khác.

Tiền thuê đất thể hiện số tiền thuê đất đã được trả trước. Tiền thuê đất trả trước được phân bổ vào Báo cáo kết quả hoạt động kinh doanh theo phương pháp đường thẳng tương ứng với thời gian thuê.

Các khoản chi phí trả trước khác bao gồm giá trị công cụ, dụng cụ, linh kiện loại nhỏ đã xuất dùng, các chi phí liên quan đến văn phòng đại diện tại Hà Nội. Các chi phí này được phân bổ vào Báo cáo kết quả hoạt động kinh doanh, sử dụng phương pháp đường thẳng theo các quy định kế toán hiện hành.

9. Nguyên tắc kế toán các khoản nợ phải trả

Các khoản nợ phải trả được theo dõi chi tiết theo kỳ hạn phải trả, đối tượng phải trả, loại nguyên tệ phải trả và các yếu tố khác theo nhu cầu quản lý.

Việc phân loại các khoản phải trả là phải trả người bán, phải trả khác được thực hiện theo nguyên tắc:

Phải trả người bán gồm các khoản phải trả mang tính chất thương mại phát sinh từ giao dịch mua hàng hóa, dịch vụ, tài sản.

Phải trả khác gồm các khoản phải trả không có tính thương mại, không liên quan đến giao dịch mua, bán, cung cấp hàng hóa dịch vụ.

BẢN THUYẾT MINH BÁO CÁO TÀI CHÍNH HỢP NHẤT

*(Các thuyết minh này là một bộ phận hợp thành và cần được đọc đồng thời với báo cáo tài chính kèm theo)
(tiếp theo)*

10. Nguyên tắc ghi nhận vay và nợ phải trả thuê tài chính

Các khoản vay ngắn hạn của Công ty được ghi nhận theo hợp đồng, khế ước vay, phiếu thu, phiếu chi và chứng từ ngân hàng.

10. Nguyên tắc ghi nhận chi phí phải trả

Chi phí phải trả của Công ty bao gồm các khoản chi phí lãi vay phải trả, thực tế chưa chi nhưng được ước tính để ghi nhận vào chi phí sản xuất, kinh doanh của kỳ báo cáo.

11. Nguyên tắc ghi nhận doanh thu chưa thực hiện

Doanh thu chưa thực hiện gồm doanh thu nhận trước số tiền của khách hàng đã trả trước cho một hoặc nhiều kỳ kế toán về cho thuê thiết bị.

Các khoản doanh thu chưa thực hiện đã được phân bổ hết theo đúng chu kỳ báo cáo.

12. Nguyên tắc ghi nhận vốn chủ sở hữu

Vốn đầu tư của chủ sở hữu của Công ty được ghi nhận theo số vốn thực góp của chủ sở hữu.

Thặng dư vốn cổ phần được ghi nhận theo số chênh lệch lớn hơn giữa giá thực tế phát hành và mệnh giá cổ phiếu khi phát hành cổ phiếu hoặc tái phát hành cổ phiếu quỹ.

Vốn khác của chủ sở hữu là vốn bổ sung từ các quỹ, từ lợi nhuận sau thuế của hoạt động kinh doanh.

Lợi nhuận sau thuế chưa phân phối là số lợi nhuận từ hoạt động của doanh nghiệp sau khi trừ chi phí thuế TNDN của năm nay và các khoản điều chỉnh do áp dụng hồi tố thay đổi chính sách kế toán và điều chỉnh hồi tố sai sót trọng yếu của các năm trước.

13. Nguyên tắc và phương pháp ghi nhận doanh thu, thu nhập khác

Doanh thu của Công ty bao gồm doanh thu từ hoạt động cung cấp, lắp đặt các thiết bị viễn thông, xây dựng công trình viễn thông, sản xuất những loại thẻ thông minh và thẻ thông thường ...;

Doanh thu của giao dịch về cung cấp dịch vụ được ghi nhận khi kết quả của giao dịch đó được xác định một cách đáng tin cậy. Trường hợp giao dịch về cung cấp dịch vụ liên quan đến nhiều kỳ thì doanh thu được ghi nhận trong kỳ theo kết quả phần công việc đã hoàn thành tại ngày của Bảng cân đối kế toán của kỳ đó. Kết quả của giao dịch cung cấp dịch vụ được xác định khi thỏa mãn tất cả bốn (4) điều kiện sau:

- Doanh thu được xác định tương đối chắc chắn;
- Có khả năng thu được lợi ích kinh tế từ giao dịch cung cấp dịch vụ đó;
- Xác định được phần công việc đã hoàn thành tại ngày của Bảng cân đối kế toán; và
- Xác định được chi phí phát sinh cho giao dịch và chi phí để hoàn thành giao dịch cung cấp dịch vụ đó.

Doanh thu từ hợp đồng xây dựng của Công ty được ghi nhận theo chính sách kế toán của Công ty về hợp đồng xây dựng.

Doanh thu hoạt động tài chính gồm doanh thu từ tiền lãi tiền gửi, lãi cho vay, thu cổ tức.

BẢN THUYẾT MINH BÁO CÁO TÀI CHÍNH HỢP NHẤT

(Các thuyết minh này là một bộ phận hợp thành và cần được đọc đồng thời với báo cáo tài chính kèm theo)
(tiếp theo)

Doanh thu từ tiền lãi tiền gửi, lãi cho vay, được ghi nhận trên cơ sở thời gian và lãi suất thực tế từng kỳ, phù hợp với 2 điều kiện ghi nhận doanh thu phát sinh từ tiền lãi, tiền bản quyền, cổ tức và lợi nhuận được chia quy định tại Chuẩn mực kế toán Việt Nam số 14 – "Doanh thu và thu nhập khác".

Các khoản nhận trước của khách hàng không được ghi nhận là doanh thu trong kỳ.

14. Nguyên tắc ghi nhận giá vốn hàng bán

Giá vốn hàng bán được ghi nhận và tập hợp theo giá trị và số lượng thành phẩm, hàng hoá, vật tư xuất bán cho khách hàng, phù hợp với doanh thu ghi nhận trong kỳ.

Giá vốn dịch vụ được ghi nhận theo chi phí thực tế phát sinh để hoàn thành dịch vụ, phù hợp với doanh thu ghi nhận trong kỳ.

15. Nguyên tắc và phương pháp ghi nhận chi phí tài chính

Chi phí tài chính được ghi nhận trong Báo cáo kết quả hoạt động kinh doanh là tổng chi phí tài chính phát sinh trong kỳ, không bù trừ với doanh thu hoạt động tài chính, bao gồm chi phí lãi vay, lỗ chênh lệch tỷ giá.

16. Nguyên tắc và phương pháp ghi nhận chi phí bán hàng và chi phí quản lý doanh nghiệp

Chi phí bán hàng phản ánh các chi phí thực tế phát sinh trong quá trình cung cấp dịch vụ bao gồm chi phí nhân viên, công cụ dụng cụ, chi phí bảo hành, chi phí quảng cáo tiếp thị, chi phí dịch vụ mua ngoài và chi phí bằng tiền khác.

Chi phí quản lý doanh nghiệp phản ánh các chi phí quản lý chung của Công ty gồm các chi phí về lương và các khoản trích theo lương của nhân viên bộ phận quản lý (tiền lương, tiền công, các khoản phụ cấp,...); chi phí đồ dùng văn phòng, chi phí khấu hao TSCĐ, chi phí dịch vụ mua ngoài, chi phí bằng tiền khác.

Các khoản chi phí bán hàng và chi phí quản lý doanh nghiệp không được coi là chi phí tính thuế TNDN theo quy định của Luật thuế nhưng có đầy đủ hóa đơn chứng từ và hạch toán đúng theo Chế độ kế toán thì không được ghi giảm chi phí kế toán mà chỉ điều chỉnh trong quyết toán thuế TNDN để làm tăng số thuế TNDN phải nộp.

17. Các nguyên tắc và phương pháp kế toán khác

Các nghĩa vụ về thuế

Thuế Giá trị gia tăng (GTGT)

Doanh nghiệp áp dụng việc kê khai, tính thuế GTGT theo hướng dẫn của luật thuế hiện hành với mức thuế suất 5% đối với một số mặt hàng thiết bị viễn thông, sản phẩm khác; 10% đối với hoạt động bán thẻ, cung cấp, lắp đặt thiết bị viễn thông; không chịu thuế đối với hoạt động cho thuê phần mềm.

Thuế thu nhập doanh nghiệp

Thuế thu nhập doanh nghiệp thể hiện tổng giá trị của số thuế phải trả hiện tại.

BẢN THUYẾT MINH BÁO CÁO TÀI CHÍNH HỢP NHẤT

(Các thuyết minh này là một bộ phận hợp thành và cần được đọc đồng thời với báo cáo tài chính kèm theo)
(tiếp theo)

Công ty áp dụng mức thuế suất thuế thu nhập doanh nghiệp là 20% trên lợi nhuận chịu thuế.

Việc xác định thuế Thu nhập doanh nghiệp của Công ty căn cứ vào các quy định hiện hành về thuế. Tuy nhiên, những quy định này thay đổi theo từng thời kỳ và việc xác định sau cùng về thuế Thu nhập doanh nghiệp tùy thuộc vào kết quả kiểm tra của cơ quan thuế có thẩm quyền.

Thuế khác

Các loại thuế, phí khác doanh nghiệp thực hiện kê khai và nộp cho cơ quan thuế địa phương theo đúng quy định hiện hành của Nhà nước.



THUYẾT MINH BÁO CÁO TÀI CHÍNH HỢP NHẤT (tiếp theo)

(Các thuyết minh này là một bộ phận hợp thành và cần được đọc đồng thời với báo cáo tài chính kèm theo)

V. Thông tin bổ sung cho các khoản mục trình bày trong Bảng cân đối kế toán hợp nhất

1. Tiền và các khoản tương đương tiền	31/03/2020		01/01/2020		
	VND		VND		
a. Phân loại theo tính chất					
Tiền mặt		125.367.005		408.029.968	
Tiền gửi ngân hàng		7.396.903.260		38.000.520.724	
Tiền đang chuyển		-		-	
Các khoản tương đương tiền (tiền gửi kỳ hạn đến 3 tháng)		9.400.000.000		8.750.880.000	
Cộng		16.922.270.265		47.159.430.692	
b. Phân loại theo bộ phận					
Công ty CP Viễn thông VTC		12.356.242.487		42.890.453.600	
Công ty Cổ phần Đầu tư và Phát triển CN Thông Minh		4.566.027.778		4.268.977.092	
Cộng		16.922.270.265		47.159.430.692	
2. Các khoản đầu tư tài chính ngắn hạn					
Đầu tư nắm giữ đến ngày đáo hạn					
a. Phân loại theo tính chất					
		31/03/2020		01/01/2020	
		VND		VND	
		Giá gốc	Giá trị ghi sổ	Giá gốc	Giá trị ghi sổ
Tiền gửi có kỳ hạn		10.000.000.000	10.000.000.000	17.500.000.000	17.500.000.000
Cộng		10.000.000.000	10.000.000.000	17.500.000.000	17.500.000.000
b. Phân loại theo bộ phận					
Công ty CP Viễn thông VTC				-	-
Công ty Cổ phần Đầu tư và Phát triển CN Thông Minh				10.000.000.000	17.500.000.000
Cộng				10.000.000.000	17.500.000.000
3. Phải thu ngắn hạn khác					
		31/03/2020		01/01/2020	
		VND		VND	
a. Phân loại theo tính chất					
Phải thu cán bộ công nhân viên			45.000.000		105.436.184
Phải thu khác			973.928.337		514.617.913
Tạm ứng			26.699.199.810		6.739.640.610
Ký quỹ ký cược ngắn hạn			3.254.083.967		579.934.595
			30.972.212.114		7.939.629.302

THUYẾT MINH BÁO CÁO TÀI CHÍNH HỢP NHẤT (tiếp theo)

(Các thuyết minh này là một bộ phận hợp thành và cần được đọc đồng thời với báo cáo tài chính kèm theo)

b. Phân loại theo bộ phận		
Công ty CP Viễn thông VTC	28.785.185.273	6.789.518.703
Công ty Cổ phần Đầu tư và Phát triển CN Thông Minh	2.187.026.841	1.150.110.599
Cộng	30.972.212.114	7.939.629.302
4. Hàng tồn kho	31/03/2020	01/01/2020
	VND	VND
a. Phân loại theo tính chất		
Hàng mua đang đi đường	-	-
Nguyên liệu, vật liệu	2.825.729.548	3.847.784.835
Công cụ, dụng cụ	24.414.715	33.013.715
Chi phí sản xuất kinh doanh dở dang (*)	20.420.118.272	29.791.150.075
Thành phẩm	288.764.013	2.014.291.187
Hàng hoá	31.663.011.215	17.361.303.011
Hàng gửi đi bán	-	6.677
Cộng giá gốc hàng tồn kho	55.222.037.763	53.047.549.500
b. Phân loại theo bộ phận		
Công ty CP Viễn thông VTC	53.544.717.068	47.691.331.586
Công ty Cổ phần Đầu tư và Phát triển CN Thông Minh	1.677.320.695	5.356.217.914
Cộng giá gốc hàng tồn kho	55.222.037.763	53.047.549.500

(*) Chi phí sản xuất kinh doanh dở dang là chi phí dở dang của các dự án đã thực hiện đang trong quá trình nghiệm thu và chi phí các dự án đang thực hiện.

CÔNG TY CỔ PHẦN VIỄN THÔNG VTC

Số 750 (lầu 3), Điện Biên Phủ, Phường 11, Quận 10, Tp. HCM

Tel: 028. 3833 1106

Fax: 028.3830 0253

BÁO CÁO TÀI CHÍNH HỢP NHẤT

cho kỳ hoạt động từ ngày 01/01/2020

đến ngày 31/03/2020

Mẫu số 09a - DN/HN

THUYẾT MINH BÁO CÁO TÀI CHÍNH HỢP NHẤT (tiếp theo)

(Các thuyết minh này là một bộ phận hợp thành và cần được đọc đồng thời với báo cáo tài chính kèm theo)

5. Tăng, giảm tài sản cố định hữu hình**a. Phân loại theo tính chất**

Đơn vị tính: VND

Chỉ tiêu	Nhà cửa, vật kiến trúc	Máy móc, thiết bị	Phương tiện vận tải	Thiết bị, dụng cụ quản lý	Tài sản cố định khác	Cộng
Nguyên giá						
Số dư ngày 01/01/2020	23.833.792.553	28.118.580.418	6.678.886.343	852.813.798	67.469.880	59.551.542.992
Mua trong kỳ			854.283.636			854.283.636
Thanh lý nhượng bán	(697.048.615)					(697.048.615)
Giảm khác (*)						-
Số dư ngày 31/03/2020	23.136.743.938	28.118.580.418	7.533.169.979	852.813.798	67.469.880	59.708.778.013
Giá trị hao mòn lũy kế						
Số dư ngày 01/01/2020	9.151.092.010	25.453.549.019	1.075.258.046	710.962.672	67.469.880	36.458.331.627
Khấu hao trong kỳ	253.150.008	233.197.276	220.212.282	18.705.208		725.264.774
Tăng khác						-
Thanh lý nhượng bán	(697.048.615)					(697.048.615)
Giảm khác						-
Số dư ngày 31/03/2020	8.707.193.403	25.686.746.295	1.295.470.328	729.667.880	67.469.880	36.486.547.786
Giá trị còn lại						
Tại ngày 01/01/2020	14.682.700.543	2.665.031.399	5.603.628.297	141.851.126	-	23.093.211.365
Tại ngày 31/03/2020	14.429.550.535	2.431.834.123	6.237.699.651	123.145.918	-	23.222.230.227

THUYẾT MINH BÁO CÁO TÀI CHÍNH HỢP NHẤT (tiếp theo)

(Các thuyết minh này là một bộ phận hợp thành và cần được đọc đồng thời với báo cáo tài chính kèm theo)

b. Phân loại theo bộ phận

	<i>Đơn vị tính: VND</i>			
	<u>Đầu kỳ</u>	<u>Tăng trong kỳ</u>	<u>Giảm trong kỳ</u>	<u>Cuối kỳ</u>
Nguyên giá	59.551.542.992	854.283.636	(697.048.615)	59.708.778.013
VTC	12.022.299.658	854.283.636	(697.048.615)	12.179.534.679
STID	47.529.243.334			47.529.243.334
Khấu hao lũy kế	36.458.331.627	725.264.774	(697.048.615)	36.486.547.786
VTC	6.660.613.270	225.560.582	(697.048.615)	6.189.125.237
STID	29.797.718.357	499.704.192		30.297.422.549
Giá trị còn lại	23.093.211.365			23.222.230.227
VTC	5.361.686.388			5.990.409.442
STID	17.731.524.977			17.231.820.785

6. Tăng, giảm tài sản cố định vô hình

a. Phân loại theo tính chất

<u>Chỉ tiêu</u>	<u>Phần mềm</u>	<u>Tổng cộng</u>
Nguyên giá		
Số dư ngày 01/01/2020	306.674.864	306.674.864
Mua trong năm	-	-
Thanh lý, nhượng bán	-	-
Số dư ngày 31/03/2020	306.674.864	306.674.864
Giá trị hao mòn lũy kế		
Số dư ngày 01/01/2020	220.568.351	220.568.351
Khấu hao trong kỳ	10.446.102	10.446.102
Thanh lý, nhượng bán	-	-
Số dư ngày 31/03/2020	231.014.453	231.014.453
Giá trị còn lại		
Tại ngày 01/01/2020	86.106.513	86.106.513
Tại ngày 31/03/2020	75.660.411	75.660.411

b. Phân loại theo bộ phận

	<u>Đầu kỳ</u>	<u>Tăng trong kỳ</u>	<u>Giảm trong kỳ</u>	<u>Cuối kỳ</u>
Nguyên giá	306.674.864	-	-	306.674.864
VTC	116.502.864			116.502.864
STID	190.172.000			190.172.000
Khấu hao lũy kế	220.568.351	10.446.102	-	231.014.453
VTC	88.284.114	1.968.750		90.252.864
STID	132.284.237	8.477.352		140.761.589
Giá trị còn lại	86.106.513			75.660.411
VTC	28.218.750			26.250.000
STID	57.887.763			49.410.411

THUYẾT MINH BÁO CÁO TÀI CHÍNH HỢP NHẤT (tiếp theo)

(Các thuyết minh này là một bộ phận hợp thành và cần được đọc đồng thời với báo cáo tài chính kèm theo)

7. Chi phí xây dựng cơ bản dở dang	31/03/2020	01/01/2020
	VND	VND
a. Phân loại theo tính chất		
Chi phí xây dựng cơ sở hạ tầng trên lô đất 5.000 m2 tại khu công nghệ cao	700.000.000	700.000.000
Cộng	700.000.000	700.000.000
b. Phân loại theo bộ phận		
VTC	700.000.000	700.000.000
Cộng	700.000.000	700.000.000
8. Chi phí trả trước dài hạn	31/03/2020	01/01/2020
	VND	VND
a. Phân loại theo tính chất		
Tiền thuê đất khu công nghệ cao từ T04/2020 tới 2044 của VTC	1.275.337.550	1.288.219.738
Tiền thuê đất khu công nghệ cao từ T04/2020 tới 2044 của STID	1.777.955.696	1.790.870.628
Chi phí thi công văn phòng Hà Nội		-
Chi phí ISO	10.978.327	21.956.661
Công cụ, dụng cụ	602.444.382	739.589.773
Chi phí khác	2.492.247.574	2.281.866.809
Cộng	6.158.963.529	6.122.503.609
b. Phân loại theo bộ phận		
Công ty CP Viễn thông VTC	4.098.226.890	4.098.226.890
Công ty Cổ phần Đầu tư và Phát triển CN Thông Minh	2.060.736.639	2.024.276.719
Cộng	6.158.963.529	6.122.503.609

THUYẾT MINH BÁO CÁO TÀI CHÍNH HỢP NHẤT (tiếp theo)

(Các thuyết minh này là một bộ phận hợp thành và cần được đọc đồng thời với báo cáo tài chính kèm theo)

9. Vay và nợ thuê tài chính

a. Phân loại theo tính chất

	01/01/2020		Trong năm		31/03/2020	
	Giá trị	Số có khả năng trả nợ	Tăng	Giảm	Giá trị	Số có khả năng trả nợ
a.1)Vay ngắn hạn	148.294.895.225	148.294.895.225	142.049.643.807	133.430.824.250	156.913.714.782	156.913.714.782
Vay ngân hàng	123.746.895.225	123.746.895.225	130.049.643.807	133.430.824.250	120.365.714.782	120.365.714.782
Ngân hàng TMCP Quân Đội - CN Sở giao dịch 2 (1)	62.868.168.117	62.868.168.117	116.220.986.982	76.299.556.328	102.789.598.771	102.789.598.771
Ngân hàng TMCP Kỹ Thương VN - CN Gia Định (2)	60.777.847.108	60.777.847.108	13.828.656.825	57.030.387.922	17.576.116.011	17.576.116.011
Ngân hàng TMCP Ngoại Thương VN - CN Thủ Thiêm (3)	100.880.000	100.880.000		100.880.000	-	-
Vay cá nhân (4)	24.548.000.000	24.548.000.000	12.000.000.000		36.548.000.000	36.548.000.000
Tổng cộng	148.294.895.225	148.294.895.225	142.049.643.807	133.430.824.250	156.913.714.782	156.913.714.782

(1) Khoản vay Ngân hàng TMCP Quân đội - Chi nhánh Sở giao dịch 2 theo hợp đồng cấp tín dụng số 33364.19.103.2344761.TD ký ngày 19/08/2019 với giá trị hạn mức tín dụng: 450.000.000.000 VND (thời hạn cấp tín dụng: đến ngày 25/07/2020); thời hạn vay: tối đa 10 tháng/khế ước; lãi suất vay: theo từng đề nghị giải ngân kèm kế ước nhận nợ; mục đích vay: bổ sung vốn lưu động phục vụ hoạt động kinh doanh thương mại, lắp đặt thiết bị viễn thông; tài sản đảm bảo khoản vay: Xe ô tô Toyota biển kiểm soát 51F 52447, xe ô tô Toyota biển kiểm soát 30F 81551, xe ô tô Toyota biển kiểm soát 51D 62328 và xe ô tô Toyota biển kiểm soát 51D 63028, tiền ký quỹ tại Ngân hàng TMCP Quân Đội-CN Sở GD2, Hợp đồng tiền gửi, thẻ tiết kiệm, giấy tờ có giá do ngân hàng phát hành, trái phiếu chính phủ và tín phiếu kho bạc, sổ tiết kiệm do các tổ chức tín dụng được ngân hàng chấp thuận phát hành, phương tiện vận tải theo quy định, hàng hóa và quyền đòi nợ hình thành từ phương án đối với phương án ngân hàng tài trợ.

(2) Khoản vay Ngân hàng TMCP Kỹ Thương VN - Chi nhánh Gia Định theo hợp đồng cấp tín dụng số PLD201812049900/HDCTD ký ngày 06/04/2018 với và phụ lục hợp đồng số PDL201812049900/HĐCTD/PL04 ngày 05/06/2019 với giá trị hạn mức tín dụng: 195.000.000.000 VND (thời hạn cấp tín dụng: đến hết ngày 05/06/2020); thời hạn vay: không vượt quá 9 tháng; lãi suất vay: theo từng đề nghị giải ngân kèm kế ước nhận nợ; mục đích vay: bổ sung vốn lưu động phục vụ hoạt động kinh doanh; tài sản đảm bảo khoản vay: Giấy tờ có giá do Ngân hàng TMCP Kỹ thương Việt Nam-CN Gia Định phát hành, Hợp đồng tiền gửi, sổ tiết kiệm, sổ dư tài khoản tiền gửi mở tại ngân hàng.

(3) Khoản vay Ngân hàng TMCP Ngoại Thương VN - Chi nhánh Thủ Thiêm theo hợp đồng cấp tín dụng số 203/VCB.TT/19CTDNH ký ngày 23/07/2019 với giá trị hạn mức tín dụng: 500.000.000 VND (thời hạn cấp tín dụng: đến ngày 23/07/2020); thời hạn vay: tối đa 12 tháng/khế ước; lãi suất vay: lãi suất thỏa thuận, theo quy định của ngân hàng từng thời kỳ; mục đích vay: bổ sung vốn lưu động phục vụ hoạt động kinh doanh; tài sản đảm bảo khoản vay: Sổ/Thẻ tiết kiệm, sổ dư tài khoản tiền gửi mở tại ngân hàng TMCP Ngoại Thương Việt Nam-Chi nhánh Thủ Thiêm.

(4) Các khoản vay cá nhân với lãi suất 10%/năm, thời hạn vay 1 đến 3 tháng, mục đích vay để bổ sung vốn lưu động của Công ty.

THUYẾT MINH BÁO CÁO TÀI CHÍNH HỢP NHẤT (tiếp theo)

(Các thuyết minh này là một bộ phận hợp thành và cần được đọc đồng thời với báo cáo tài chính kèm theo)

b. Phân loại theo bộ phận		
Công ty CP Viễn thông VTC	156.913.714.782	148.294.895.225
Cộng	156.913.714.782	148.294.895.225
10. Thuế và các khoản phải nộp nhà nước	31/03/2020	01/01/2020
	VND	VND
a. Phân loại theo tính chất		
Thuế GTGT đầu ra	513.070.073	5.060.449.249
Thuế thu nhập doanh nghiệp	1.068.332.106	3.512.433.185
Thuế thu nhập cá nhân	961.496.402	905.363.373
Thuế nhà thầu nước ngoài	447.708.644	447.708.644
Các khoản phí, lệ phí và các khoản phải nộp khác	2.634.061	5.634.061
Cộng	2.993.241.286	9.931.588.512
b. Phân loại theo bộ phận		
Công ty CP Viễn thông VTC	2.629.340.222	8.940.764.589
Công ty Cổ phần Đầu tư và Phát triển CN Thông Minh	363.901.064	990.823.923
Cộng	2.993.241.286	9.931.588.512
11. Chi phí phải trả	31/03/2020	01/01/2020
	VND	VND
a. Phân loại theo tính chất		
Chi phí thuê nhà		
Trích trước lãi vay ngân hàng MB Sở Giao Dịch 2		86.331.534
Trích trước lãi vay ngân hàng TCB CN Gia Định		75.488.955
Trích trước lãi vay ngân hàng VCB CN Thủ Thiêm		89.825
Lãi vay cá nhân phải trả		51.995.451
Trích trước các khoản phải trả khác (*)	24.452.475.035	24.731.348.035
Cộng	24.452.475.035	24.945.253.800
<i>*Trong đó: Trích trước khoản tiền phạt chậm giao hàng Hợp Đồng 156-2019/VNPT Net-LD.VTC/ĐTRR-KHMS.ANTEN.TP2, Hợp Đồng 157-2019/VNPT Net-LD.VTC/ĐTRR-KHMS.ANTEN.TP3- Tổng Công Ty Hạ Tầng Mạng VNPT Net: 3.377.273.310 VND</i>		
b. Phân loại theo bộ phận		
Công ty CP Viễn thông VTC	24.452.475.035	24.945.253.800
Công ty Cổ phần Đầu tư và Phát triển CN Thông Minh	-	-
Cộng	24.452.475.035	24.945.253.800
12. Phải trả ngắn hạn khác	31/03/2020	01/01/2020
	VND	VND
a. Phân loại theo tính chất		
Kinh phí công đoàn	590.663.754	579.149.378
Bảo hiểm xã hội	163.194.664	-

THUYẾT MINH BÁO CÁO TÀI CHÍNH HỢP NHẤT (tiếp theo)

(Các thuyết minh này là một bộ phận hợp thành và cần được đọc đồng thời với báo cáo tài chính kèm theo)

Bảo hiểm y tế	88.987.269	42.152.126
Phải trả chi phí khoán dự án	680.695.000	621.770.000
Bảo hiểm thất nghiệp	24.961.610	4.239.610
Nhận ký quỹ, ký cược ngắn hạn	1.485.901.904	137.305.000
Cổ tức phải trả	4.625.238.760	4.625.238.760
Các khoản phải trả, phải nộp khác	136.224.220	2.921.717.265
Cộng	7.795.867.181	8.931.572.139
b. Phân loại theo bộ phận		
Công ty CP Viễn thông VTC	6.955.190.553	8.174.493.877
Công ty Cổ phần Đầu tư và Phát triển CN Thông Minh	840.676.628	757.078.262
Cộng	7.795.867.181	8.931.572.139

CÔNG TY CỔ PHẦN VIỄN THÔNG VTC

Số 750 (lầu 3), Điện Biên Phủ, Phường 11, Quận 10, Tp. HCM

Tel: 028. 3833 1106

Fax: 028.3830 0253

BÁO CÁO TÀI CHÍNH HỢP NHẤT

cho kỳ hoạt động từ ngày 01/01/2020

đến ngày 31/03/2020

Mẫu số 09a - DN/HN**THUYẾT MINH BÁO CÁO TÀI CHÍNH HỢP NHẤT (tiếp theo)***(Các thuyết minh này là một bộ phận hợp thành và cần được đọc đồng thời với báo cáo tài chính kèm theo)***13. Vốn chủ sở hữu****13.1 Bảng đối chiếu biến động của vốn chủ sở hữu**

Đơn vị tính: VND

	Vốn đầu tư của chủ sở hữu	Thặng dư vốn cổ phần	Cổ phiếu quỹ	Các quỹ của Công ty	Lợi nhuận chưa phân phối	Cộng
A	1	2	3	4	4	5
Số dư tại ngày 01/01/2019	45.346.960.000	200.264.000	(55.530.000)	7.430.833.428	20.376.736.013	73.299.263.441
- Lãi trong năm trước	-	-	-	-	9.887.374.501	9.887.374.501
- Phân phối lợi nhuận	-	-	-	1.648.521.792	(7.608.310.194)	(5.959.788.402)
- Giảm khác	-	-	-	(57.211.489)	-	(57.211.489)
Số dư tại ngày 31/12/2019	45.346.960.000	200.264.000	(55.530.000)	9.022.143.731	22.655.800.320	77.169.638.051
- Lãi lỗ trong năm nay	-	-	-	-	981.699.133	981.699.133
- Tăng khác (*)	-	-	-	-	235.206.751	235.206.751
Số dư tại ngày 31/03/2020	45.346.960.000	200.264.000	(55.530.000)	9.022.143.731	23.872.706.204	78.386.543.935
Lợi ích cổ đông không kiểm soát						19.196.065.200
Vốn chủ sở hữu tại ngày 31/03/2020						97.582.609.135

Ghi chú:*(*) Hoàn nhập khoản tạm trích Quỹ khen thưởng, phúc lợi trích từ lợi nhuận sau thuế năm 2019 của Công ty con*

THUYẾT MINH BÁO CÁO TÀI CHÍNH HỢP NHẤT (tiếp theo)

(Các thuyết minh này là một bộ phận hợp thành và cần được đọc đồng thời với báo cáo tài chính kèm theo)

13.2. Chi tiết vốn đầu tư của chủ sở hữu

	31/03/2020 VND	01/01/2020 VND
Vốn góp của nhà nước	21.163.160.000	21.163.160.000
Vốn góp của các cổ đông	24.183.800.000	24.183.800.000
Cộng	45.346.960.000	45.346.960.000

13.3. Các giao dịch về vốn với các chủ sở hữu và phân phối cổ tức, chia lợi nhuận

	Từ ngày 01/01/2020 đến 31/03/2020 VND	Từ ngày 01/01/2019 đến 31/03/2019 VND
Vốn đầu tư của chủ sở hữu	45.346.960.000	45.346.960.000
Vốn góp đầu năm	45.346.960.000	45.346.960.000
Vốn góp cuối năm	45.346.960.000	45.346.960.000
Cổ tức, lợi nhuận đã chia	-	-

13.4. Cổ phiếu

	31/03/2020 VND	01/01/2020 VND
Số lượng cổ phiếu đăng ký phát hành	4.534.696	4.534.696
Số lượng cổ phiếu đã bán ra công chúng	4.534.696	4.534.696
- Cổ phiếu phổ thông	4.534.696	4.534.696
- Cổ phiếu ưu đãi	-	-
Số lượng cổ phiếu được mua lại	5.553	5.553
- Cổ phiếu phổ thông	5.553	5.553
- Cổ phiếu ưu đãi	-	-
Số lượng cổ phiếu đang lưu hành	4.529.143	4.529.143
- Cổ phiếu phổ thông	4.529.143	4.529.143
- Cổ phiếu ưu đãi	-	-

- Mệnh giá cổ phiếu đang lưu hành: 10.000 đồng

13.5. Các quỹ của Công ty

	31/03/2020 VND	01/01/2020 VND
Quỹ đầu tư phát triển	8.720.968.610	8.720.968.609
Quỹ khác thuộc vốn chủ sở hữu	301.175.121	301.175.122
Cộng	9.022.143.731	9.022.143.731

Mục đích trích lập và sử dụng các quỹ của doanh nghiệp

Quỹ đầu tư phát triển của doanh nghiệp được trích lập để bổ sung vốn điều lệ của Công ty bằng việc đầu tư mở rộng quy mô sản xuất, kinh doanh hoặc đầu tư chiều sâu của doanh nghiệp. Phù hợp với quy định tại điều lệ Công ty.

THUYẾT MINH BÁO CÁO TÀI CHÍNH HỢP NHẤT (tiếp theo)

(Các thuyết minh này là một bộ phận hợp thành và cần được đọc đồng thời với báo cáo tài chính kèm theo)

Quý khách thuộc vốn chủ sở hữu là quý khuyến mãi khách hàng, dùng để tổ chức hội nghị, hội họp liên quan đến khách hàng hằng năm và thưởng cho các cá nhân, đơn vị bên ngoài có quan hệ kinh tế đã hoàn thành tốt các điều kiện kinh tế của hợp đồng.

VI. Thông tin bổ sung cho các khoản mục trình bày trong Báo cáo kết quả hoạt động kinh doanh hợp nhất

14. Doanh thu bán hàng và cung cấp dịch vụ

	Từ ngày 01/01/2020 đến 31/03/2020 VND	Từ ngày 01/01/2019 đến 31/03/2019 VND
a. Phân loại theo tính chất		
Doanh thu bán hàng hoá	59.149.403.203	3.737.340.707
Doanh thu bán thành phẩm	9.547.420.000	15.917.320.364
Doanh thu cung cấp dịch vụ	45.064.371.983	28.256.220.257
Doanh thu hoạt động khác	310.867.446	253.281.372
Cộng	114.072.062.632	48.164.162.700
b. Phân loại theo bộ phận		
Công ty CP Viễn thông VTC	104.234.029.732	31.993.560.964
Công ty Cổ phần Đầu tư và Phát triển CN Thông Minh	9.838.032.900	16.170.601.736
Cộng	114.072.062.632	48.164.162.700

15. Giá vốn hàng bán

	Từ ngày 01/01/2020 đến 31/03/2020 VND	Từ ngày 01/01/2019 đến 31/03/2019 VND
a. Phân loại theo tính chất		
Giá vốn hàng hóa	54.793.594.757	3.012.688.384
Giá vốn thành phẩm	7.228.896.936	11.401.596.314
Giá vốn cung cấp dịch vụ	39.095.254.895	25.974.966.700
Giá vốn khác	150.212.601	124.214.406
Cộng	101.267.959.189	40.513.465.804
b. Phân loại theo bộ phận		
Công ty CP Viễn thông VTC	93.894.349.652	28.987.655.084
Công ty Cổ phần Đầu tư và Phát triển CN Thông Minh	7.373.609.537	11.525.810.720
Cộng	101.267.959.189	40.513.465.804

THUYẾT MINH BÁO CÁO TÀI CHÍNH HỢP NHẤT (tiếp theo)

(Các thuyết minh này là một bộ phận hợp thành và cần được đọc đồng thời với báo cáo tài chính kèm theo)

16. Doanh thu hoạt động tài chính	Từ ngày 01/01/2020 đến 31/03/2020 VND	Từ ngày 01/01/2019 đến 31/03/2019 VND
a. Phân loại theo tính chất		
Lãi tiền gửi, tiền cho vay	280.731.824	671.937.680
Lãi chênh lệch tỷ giá	37.268.751	-
Cộng	318.000.575	671.937.680
b. Phân loại theo bộ phận		
Công ty CP Viễn thông VTC	109.608.338	393.530.430
Công ty Cổ phần Đầu tư và Phát triển CN Thông Minh	208.392.237	278.407.250
Cộng	318.000.575	671.937.680
17. Chi phí tài chính	Từ ngày 01/01/2020 đến 31/03/2020 VND	Từ ngày 01/01/2019 đến 31/03/2019 VND
a. Phân loại theo tính chất		
Lãi tiền vay	2.455.407.708	2.735.526.529
Lỗ chênh lệch tỷ giá	3.115.000	38.880
Chi phí tài chính khác	-	-
Cộng	2.458.522.708	2.735.565.409
b. Phân loại theo bộ phận		
Công ty CP Viễn thông VTC	2.458.522.708	2.724.056.206
Công ty Cổ phần Đầu tư và Phát triển CN Thông Minh	-	11.509.203
Cộng	2.458.522.708	2.735.565.409
18. Thu nhập khác	Từ ngày 01/01/2020 đến 31/03/2020 VND	Từ ngày 01/01/2019 đến 31/03/2019 VND
a. Phân loại theo tính chất		
Thu từ thanh lý CCDC, TSCĐ	90.909.090	50.000.000
Tiền phạt do đối tác	-	-
Thu khác	343.267.017	-
Cộng	434.176.107	50.000.000

THUYẾT MINH BÁO CÁO TÀI CHÍNH HỢP NHẤT (tiếp theo)

(Các thuyết minh này là một bộ phận hợp thành và cần được đọc đồng thời với báo cáo tài chính kèm theo)

b. Phân loại theo bộ phận		
Công ty CP Viễn thông VTC	434.176.107	-
Công ty Cổ phần Đầu tư và Phát triển CN Thông Minh	-	50.000.000
Cộng	434.176.107	50.000.000
19. Chi phí khác	Từ ngày	Từ ngày
	01/01/2020 đến	01/01/2019 đến
	31/03/2020	31/03/2019
	VND	VND
a. Phân loại theo tính chất		
Tiền phạt do vi phạm hợp đồng	522.503.985	
Tiền phạt chậm nộp thuế, bảo hiểm		
Các chi phí khác	924.200	672.349.197
Cộng	523.428.185	672.349.197
b. Phân loại theo bộ phận		
Công ty CP Viễn thông VTC	523.428.185	672.349.197
Công ty Cổ phần Đầu tư và Phát triển CN Thông Minh	-	-
Cộng	523.428.185	672.349.197
20. Chi phí bán hàng	Từ ngày	Từ ngày
	01/01/2020 đến	01/01/2019 đến
	31/03/2020	31/03/2019
	VND	VND
a. Phân loại theo tính chất		
Chi phí nhân viên	1.378.772.015	2.432.758.699
Chi phí dụng cụ, đồ dùng	4.874.686	9.979.022
Chi phí khấu hao TSCĐ	28.599.534	33.222.240
Chi phí bảo hành	678.533.670	67.171.738
Chi phí tiếp thị, hoa hồng	345.425.684	349.604.450
Chi phí dịch vụ mua ngoài	2.595.329.617	2.156.085.111
Chi phí bằng tiền khác	405.068.437	1.249.881.561
Cộng	5.436.603.643	6.298.702.821
b. Phân loại theo bộ phận		
Công ty CP Viễn thông VTC	4.113.418.393	4.409.500.936
Công ty Cổ phần Đầu tư và Phát triển CN Thông Minh	1.323.185.250	1.889.201.885
Cộng	5.436.603.643	6.298.702.821

THUYẾT MINH BÁO CÁO TÀI CHÍNH HỢP NHẤT (tiếp theo)

(Các thuyết minh này là một bộ phận hợp thành và cần được đọc đồng thời với báo cáo tài chính kèm theo)

21. Chi phí quản lý doanh nghiệp

	Từ ngày 01/01/2020 đến 31/03/2020 VND	Từ ngày 01/01/2019 đến 31/03/2019 VND
a. Phân loại theo tính chất		
Chi phí nhân viên	1.503.680.272	2.415.957.293
Chi phí vật liệu quản lý	33.196.588	31.729.962
Chi phí đồ dùng văn phòng	15.805.810	52.460.517
Chi phí khấu hao TSCĐ	228.124.008	106.883.296
Thuế, phí và lệ phí	143.367.260	120.390.992
Chi phí dự phòng	-	-
Chi phí dịch vụ mua ngoài	941.927.393	360.630.093
Chi phí bằng tiền khác	840.825.441	1.193.176.432
Cộng	3.706.926.772	4.281.228.585
b. Phân loại theo bộ phận		
Công ty CP Viễn thông VTC	2.766.900.706	3.143.653.642
Công ty Cổ phần Đầu tư và Phát triển CN Thông Minh	940.026.066	1.137.574.943
Cộng	3.706.926.772	4.281.228.585

22. Chi phí thuế thu nhập doanh nghiệp hiện hành

Công ty mẹ và công ty con phải nộp thuế TNDN cho các khoản thu nhập tính thuế với thuế suất 20%
Thuế TNDN phải nộp trong kỳ tạm tính như sau:

	Từ ngày 01/01/2020 đến 31/03/2020 VND	Từ ngày 01/01/2019 đến 31/03/2019 VND
Doanh thu chịu thuế thu nhập doanh nghiệp	114.824.239.314	48.886.100.380
Chi phí tính thuế thu nhập doanh nghiệp	113.393.440.497	54.501.311.816
Tổng lợi nhuận kế toán trước thuế	1.430.798.817	(5.615.211.436)
<i>Các khoản điều chỉnh tăng, giảm lợi nhuận kế toán để xác định lợi nhuận chịu thuế TNDN</i>		
Các khoản chi phí loại trừ	188.376.014	292.467.335
+ Các khoản chi phí không được trừ	188.376.014	292.467.335
+ Chi phí lãi vay vượt (theo NĐ 20)	-	-
Các khoản điều chỉnh giảm	-	-
+ Cổ tức, lợi nhuận được chia	-	-
Thu nhập tính thuế thu nhập doanh nghiệp	1.619.174.831	(5.322.744.101)
Thuế suất thuế thu nhập doanh nghiệp hiện hành	20%	20%
Chi phí thuế TNDN hiện hành	323.834.966	400.195.227

THUYẾT MINH BÁO CÁO TÀI CHÍNH HỢP NHẤT (tiếp theo)

(Các thuyết minh này là một bộ phận hợp thành và cần được đọc đồng thời với báo cáo tài chính kèm theo)

23. Lãi cơ bản trên cổ phiếu

	Từ ngày 01/01/2020 đến 31/03/2020 VND	Từ ngày 01/01/2019 đến 31/03/2019 VND
Lợi nhuận kế toán sau thuế thu nhập doanh nghiệp	1.106.963.851	(6.015.406.663)
+ Các khoản điều chỉnh tăng hoặc giảm lợi nhuận kế toán để xác định lợi nhuận hoặc lỗ phân bổ cho cổ đông sở hữu cổ phiếu phổ thông:		
<i>Các khoản điều chỉnh tăng</i>	-	-
<i>Các khoản điều chỉnh giảm</i>	-	-
+ Lãi phân bổ cho cổ đông sở hữu cổ phiếu phổ thông	1.106.963.851	(6.015.406.663)
+ Cổ phiếu phổ thông đang lưu hành bình quân trong kỳ	4.529.143	4.529.143
+ Lãi cơ bản trên cổ phiếu	244,41	(1.328,16)

24. Lãi suy giảm trên cổ phiếu

	Từ ngày 01/01/2020 đến 31/03/2020 VND	Từ ngày 01/01/2019 đến 31/03/2019 VND
Lợi nhuận kế toán sau thuế thu nhập doanh nghiệp	1.106.963.851	(6.015.406.663)
+ Các khoản điều chỉnh tăng hoặc giảm lợi nhuận		
<i>Các khoản điều chỉnh tăng</i>	-	-
<i>Các khoản điều chỉnh giảm</i>	-	-
+ Lãi phân bổ cho cổ đông sở hữu cổ phiếu phổ thông	1.106.963.851	(6.015.406.663)
+ Cổ phiếu phổ thông đang lưu hành bình quân trong kỳ	4.529.143	4.529.143
+ Lãi cơ bản trên cổ phiếu	244,41	(1.328,16)

VII. Những thông tin khác

Thành phố Hồ Chí Minh, ngày 28 tháng 04 năm 2020

CÔNG TY CỔ PHẦN VIỄN THÔNG VTC

Người lập biểu

Kế toán trưởng

Tổng Giám đốc






Nguyễn Thụy Kiều Giang

Nguyễn Thụy Kiều Giang

Lê Xuân Tiên

BẢNG CÂN ĐỐI KẾ TOÁN
Quý 1 năm 2020
Tại ngày 31 tháng 03 năm 2020

Đơn vị tính: VND

TÀI SẢN	Mã số	Thuyết minh	31/03/2020	01/01/2020
A TÀI SẢN NGẮN HẠN	100		383.914.017.863	464.650.311.620
I Tiền và các khoản tương đương tiền	110	V.1.	12.356.242.487	42.890.453.600
1. Tiền	111		2.956.242.487	34.139.573.600
2. Các khoản tương đương tiền	112		9.400.000.000	8.750.880.000
II. Đầu tư tài chính ngắn hạn	120		-	-
1. Đầu tư nắm giữ đến ngày đáo hạn	123		-	-
III. Các khoản phải thu ngắn hạn	130		318.313.520.841	374.367.111.233
1. Phải thu ngắn hạn khách hàng	131	V.3.	271.165.006.556	342.759.431.083
2. Trả trước cho người bán ngắn hạn	132	V.4.	18.453.234.212	24.908.066.647
3. Phải thu ngắn hạn khác	136	V.5.a.	28.785.185.273	6.789.518.703
4. Dự phòng phải thu ngắn hạn khó đòi (*)	137		(89.905.200)	(89.905.200)
IV. Hàng tồn kho	140	V.6.	52.651.329.146	46.797.943.664
1. Hàng tồn kho	141		53.544.717.068	47.691.331.586
2. Dự phòng giảm giá hàng tồn kho (*)	149		(893.387.922)	(893.387.922)
V Tài sản ngắn hạn khác	150		592.925.389	594.803.123
1. Chi phí trả trước ngắn hạn	151	V.10.a.	592.925.389	594.803.123
2. Thuế GTGT được khấu trừ	152		-	-
B TÀI SẢN DÀI HẠN	200		30.474.834.176	29.761.132.028
I Các khoản phải thu dài hạn	210		23.000.000	23.000.000
1. Phải thu dài hạn khác	216	V.5.b.	23.000.000	23.000.000
II. Tài sản cố định	220		6.016.659.442	5.389.905.138
1. Tài sản cố định hữu hình	221	V.8.	5.990.409.442	5.361.686.388
- Nguyên giá	222		12.179.534.679	12.022.299.658
- Giá trị hao mòn lũy kế (*)	223		(6.189.125.237)	(6.660.613.270)
2. Tài sản cố định vô hình	227	V.9.	26.250.000	28.218.750
- Nguyên giá	228		116.502.864	116.502.864
- Giá trị hao mòn lũy kế	229		(90.252.864)	(88.284.114)
III. Bất động sản đầu tư	230		-	-
IV. Tài sản dở dang dài hạn	240	V.7.	700.000.000	700.000.000
1. Chi phí xây dựng cơ bản dở dang	242		700.000.000	700.000.000
V. Đầu tư tài chính dài hạn	250	V.2.	19.550.000.000	19.550.000.000
1. Đầu tư vào công ty con	251		19.200.000.000	19.200.000.000
2. Đầu tư nắm giữ đến ngày đáo hạn	255		350.000.000	350.000.000
VI. Tài sản dài hạn khác	260		4.185.174.734	4.098.226.890
1. Chi phí trả trước dài hạn	261	V.10.b.	4.185.174.734	4.098.226.890
TỔNG CỘNG TÀI SẢN (270=100+200)	270		414.388.852.039	494.411.443.648

Các thuyết minh từ trang 7 đến trang 29 là bộ phận hợp thành của Báo cáo tài chính này.
(tiếp theo)

BẢNG CÂN ĐỐI KẾ TOÁN
Quý 1 năm 2020
Tại ngày 31 tháng 03 năm 2020

Đơn vị tính: VND

NGUỒN VỐN	Mã số	Thuyết minh	31/03/2020	01/01/2020
A NỢ PHẢI TRẢ	300		345.652.274.976	426.468.668.641
I. Nợ ngắn hạn	310		345.652.274.976	426.468.668.641
1. Phải trả người bán ngắn hạn	311	V.11.	144.952.938.663	222.298.016.851
2. Người mua trả tiền trước ngắn hạn	312		7.776.232.100	7.357.854.700
3. Thuế và các khoản phải nộp Nhà nước	313	V.13.	2.629.340.222	8.940.764.589
4. Phải trả người lao động	314		827.161.984	5.110.027.962
5. Chi phí phải trả ngắn hạn	315	V.14.	24.452.475.035	24.945.253.800
6. Các khoản phải trả ngắn hạn khác	319	V.15.	6.955.190.553	8.174.493.877
7. Vay và nợ thuê tài chính ngắn hạn	320	V.12.	156.913.714.782	148.294.895.225
8. Quỹ khen thưởng, phúc lợi	322		1.145.221.637	1.347.361.637
II. Nợ dài hạn	330		-	-
1. Vay và nợ thuê tài chính dài hạn	338		-	-
B VỐN CHỦ SỞ HỮU	400		68.736.577.063	67.942.775.007
I. Vốn chủ sở hữu	410	V.16.	68.736.577.063	67.942.775.007
1. Vốn góp của chủ sở hữu	411		45.346.960.000	45.346.960.000
- Cổ phiếu phổ thông có quyền biểu quyết	411a		45.346.960.000	45.346.960.000
- Cổ phiếu ưu đãi	411b		-	-
2. Thặng dư vốn cổ phần	412		200.264.000	200.264.000
3. Cổ phiếu quỹ (*)	415		(55.530.000)	(55.530.000)
4. Quỹ đầu tư phát triển	418		7.677.575.974	7.677.575.974
5. Quỹ khác thuộc vốn chủ sở hữu	420		-	-
6. Lợi nhuận sau thuế chưa phân phối	421		15.567.307.089	14.773.505.033
- LNST chưa phân phối lũy kế đến cuối kỳ trước	421a		14.773.505.033	3.398.198.050
- LNST chưa phân phối kỳ này	421b		793.802.056	11.375.306.983
II. Nguồn kinh phí và quỹ khác	430		-	-
TỔNG CỘNG NGUỒN VỐN (440=300+400)	440		414.388.852.039	494.411.443.648

Thành phố Hồ Chí Minh, ngày 28 tháng 04 năm 2020

Người lập biểu



Trương Thị Anh Đào

Kế toán trưởng



Nguyễn Thụy Kiều Giang

CÔNG TY CỔ PHẦN VIỄN THÔNG VTC



Lê Xuân Tiến

Các thuyết minh từ trang 7 đến trang 29 là bộ phận hợp thành của Báo cáo tài chính này.

BÁO CÁO KẾT QUẢ HOẠT ĐỘNG KINH DOANH

Quý 1 năm 2020

Đơn vị tính: VND

CHỈ TIÊU	Mã số	Thuyết minh	Năm nay	Năm trước	Lũy kế năm nay	Lũy kế năm trước
1 Doanh thu bán hàng và cung cấp dịch vụ	01	VI.1.	104.234.029.732	31.993.560.964	104.234.029.732	31.993.560.964
2 Các khoản giảm trừ doanh thu	02		-	-	-	-
3 Doanh thu thuần bán hàng và cung cấp dịch vụ (10 = 01 - 02)	10		104.234.029.732	31.993.560.964	104.234.029.732	31.993.560.964
4 Giá vốn hàng bán	11	VI.2.	93.894.349.652	28.987.655.084	93.894.349.652	28.987.655.084
5 Lợi nhuận gộp về bán hàng và cung cấp dịch vụ (20 = 10 - 11)	20		10.339.680.080	3.005.905.880	10.339.680.080	3.005.905.880
6 Doanh thu hoạt động tài chính	21	VI.3.	109.608.338	393.530.430	109.608.338	393.530.430
7 Chi phí tài chính	22	VI.4.	2.458.522.708	2.724.056.206	2.458.522.708	2.724.056.206
Trong đó: Chi phí lãi vay	23		2.455.407.708	2.724.056.206	2.455.407.708	2.724.056.206
8 Chi phí bán hàng	24	VI.7.	4.113.418.393	4.409.500.936	4.113.418.393	4.409.500.936
9 Chi phí quản lý doanh nghiệp	25	VI.7.	2.766.900.706	3.143.653.642	2.766.900.706	3.143.653.642
10 Lợi nhuận thuần từ hoạt động kinh doanh {30 = 20 + (21 - 22) - (24 + 25)}	30		1.110.446.611	(6.877.774.474)	1.110.446.611	(6.877.774.474)
11 Thu nhập khác	31	VI.5.	434.176.107	-	434.176.107	-
12 Chi phí khác	32	VI.6.	523.428.185	672.349.197	523.428.185	672.349.197
13 Lợi nhuận khác (40 = 31 - 32)	40		(89.252.078)	(672.349.197)	(89.252.078)	(672.349.197)
14 Tổng lợi nhuận kế toán trước thuế (50 = 30 + 40)	50		1.021.194.533	(7.550.123.671)	1.021.194.533	(7.550.123.671)
15 Chi phí thuế thu nhập doanh nghiệp hiện hành	51		227.392.477	-	227.392.477	-
16 Chi phí thuế thu nhập doanh nghiệp hoãn lại	52		-	-	-	-
17 Lợi nhuận sau thuế thu nhập doanh nghiệp (60 = 50 - 51 - 52)	60		793.802.056	(7.550.123.671)	793.802.056	(7.550.123.671)

Thành phố Hồ Chí Minh, ngày 28 tháng 04 năm 2020

CÔNG TY CỔ PHẦN VIỄN THÔNG VTC

Người lập biểu

Kế toán trưởng

Tổng Giám đốc





Trương Thị Anh Đào

Nguyễn Thụy Kiều Giang

Lê Xuân Tiến

Các thuyết minh từ trang 7 đến trang 29 là bộ phận hợp thành của Báo cáo tài chính này.

BÁO CÁO LƯU CHUYỂN TIỀN TỆ
(Theo phương pháp gián tiếp)
Cho kỳ kế toán từ ngày 01/01/2020 đến ngày 31/03/2020

Đơn vị tính: VNĐ

CHỈ TIÊU	Mã số	TM	Từ 01/01/2020 đến 31/03/2020	Từ 01/01/2019 đến 31/03/2019
I. Lưu chuyển tiền từ hoạt động kinh doanh				
1. Lợi nhuận trước thuế	01		1.021.194.533	(7.550.123.671)
2. Điều chỉnh cho các khoản				
- Khấu hao TSCĐ và BĐSĐT	02		227.529.332	104.472.996
- Các khoản dự phòng	03		-	-
- Lãi, lỗ chênh lệch tỷ giá hối đoái do đánh giá lại các khoản mục tiền tệ có gốc ngoại tệ	04		-	-
- Lãi, lỗ từ hoạt động đầu tư	05		(197.402.428)	(393.530.430)
- Chi phí lãi vay	06		2.455.407.708	2.724.056.206
3. Lợi nhuận từ hoạt động kinh doanh trước thay đổi vốn lưu động	08		3.506.729.145	(5.115.124.899)
- Tăng, giảm các khoản phải thu	09		56.211.930.856	141.612.036.223
- Tăng, giảm hàng tồn kho	10		(5.853.385.482)	(58.560.035.946)
- Tăng, giảm các khoản phải trả (không kể lãi vay phải trả, thuế TNDN phải nộp)	11		(87.227.656.023)	17.037.157.409
- Tăng, giảm chi phí trả trước	12		(85.070.110)	217.970.045
- Tăng, giảm chứng khoán kinh doanh	13		-	-
- Tiền lãi vay đã trả	14		(2.633.096.099)	(3.001.032.274)
- Thuế thu nhập doanh nghiệp đã nộp	15		(2.415.601.749)	(500.000.000)
- Tiền thu khác từ hoạt động kinh doanh	16		-	-
- Tiền chi khác từ hoạt động kinh doanh	17		-	-
Lưu chuyển tiền thuần từ hoạt động kinh doanh	20		(38.496.149.462)	91.690.970.558
II. Lưu chuyển tiền từ hoạt động đầu tư				
1. Tiền chi để mua sắm, xây dựng TSCĐ và các tài sản dài hạn khác	21		(854.283.636)	-
2. Tiền thu từ thanh lý, nhượng bán TSCĐ và các tài sản khác	22		90.909.090	-
3. Tiền chi cho vay, mua các công cụ nợ của đơn vị khác	23		-	-
4. Tiền thu hồi cho vay, bán lại các công cụ nợ của đơn vị khác	24		-	-
5. Tiền chi đầu tư góp vốn vào đơn vị khác	25		-	-
6. Tiền thu hồi đầu tư góp vốn vào các đơn vị khác	26		-	-
7. Tiền thu lãi cho vay, cổ tức và lợi nhuận được chia	27		106.493.338	393.530.430
Lưu chuyển tiền thuần từ hoạt động đầu tư	30		(656.881.208)	393.530.430
III. Lưu chuyển tiền từ hoạt động tài chính				
1. Tiền thu từ đi vay	33		142.049.643.807	45.297.004.367
2. Tiền trả nợ gốc vay	34		(133.430.824.250)	(111.649.990.714)
3. Tiền trả nợ gốc thuê tài chính	35		-	-
4. Cổ tức, lợi nhuận đã trả cho chủ sở hữu	36		-	-
Lưu chuyển tiền thuần từ hoạt động tài chính	40		8.618.819.557	(66.352.986.347)
Lưu chuyển tiền thuần trong kỳ (50 = 20+30+40)	50		(30.534.211.113)	25.731.514.641
Tiền và tương đương tiền đầu kỳ	60		42.890.453.600	43.847.176.575
Ảnh hưởng của thay đổi TGHĐ quy đổi ngoại tệ	61		-	-
Tiền và tương đương tiền cuối kỳ (70 = 50+60+61)	70	V.01	12.356.242.487	69.578.691.216

Thành phố Hồ Chí Minh, ngày 28 tháng 04 năm 2020

Người lập biểu

Trương Thị Anh Đào

Kế toán trưởng

Nguyễn Thụy Kiều Giang



Tổng Giám đốc

Lê Xuân Tiên



CÔNG TY CỔ PHẦN ĐẦU TƯ VÀ PHÁT TRIỂN CÔNG NGHỆ THÔNG MINH
Địa chỉ : Lô I-3b-4-a, Đường N6, Khu CNC, Phường Tân Phú, Quận 9, TP.HCM

Mẫu số B 01a – DN
(Ban hành theo Thông tư số 200/2014/TT-BTC
ngày 22/12/2014 của Bộ Tài chính)

BẢNG CÂN ĐỐI KẾ TOÁN

Năm 2020
Tại ngày 31 tháng 03 năm 2020


Đơn vị tính: Đồng Việt Nam

Chỉ tiêu	Mã số	Thuyết Minh	Số cuối quý	Số đầu năm
1	2	3	4	5
A. TÀI SẢN NGẮN HẠN	100		32.494.234.343	39.833.214.340
I. Tiền và các khoản tương đương tiền	110	V.1	4.566.027.778	4.268.977.092
1. Tiền	111		4.566.027.778	4.268.977.092
2. Các khoản tương đương tiền	112			
II. Đầu tư tài chính ngắn hạn	120		10.000.000.000	17.500.000.000
1. Chứng khoán kinh doanh	121			
2. Dự phòng giảm giá chứng khoán kinh doanh (*)	122			
3. Đầu tư nắm giữ đến ngày đáo hạn	123	V.10	10.000.000.000	17.500.000.000
III. Các khoản phải thu ngắn hạn	130		16.329.956.751	12.764.574.072
1. Phải thu ngắn hạn của khách hàng	131	V.2.a	13.835.379.566	11.603.318.045
2. Trả trước cho người bán ngắn hạn	132	V.3.a	530.699.416	234.294.500
3. Phải thu nội bộ ngắn hạn	133			
4. Phải thu theo tiến độ kế hoạch hợp đồng xây dựng	134			
5. Phải thu về cho vay ngắn hạn	135			
6. Phải thu ngắn hạn khác	136	V.5.a	2.134.157.769	1.097.241.527
7. Dự phòng phải thu ngắn hạn khó đòi (*)	137	V.2.c	(170.280.000)	(170.280.000)
8. Tài sản thiếu chờ xử lý	139			
IV. Hàng tồn kho	140	V.6	1.598.249.814	5.277.147.033
1. Hàng tồn kho	141		1.677.320.695	5.356.217.914
2. Dự phòng giảm giá hàng tồn kho (*)	149		(79.070.881)	(79.070.881)
V. Tài sản ngắn hạn khác	150			22.516.143
1. Chi phí trả trước ngắn hạn	151			
2. Thuế GTGT được khấu trừ	152			22.516.143
3. Thuế và các khoản phải thu Nhà Nước	153			
4. Giao dịch mua bán lại trái phiếu Chính phủ	154			
4. Tài sản ngắn hạn khác	155			

Chỉ tiêu	Mã số	Thuyết Minh	Số cuối quý	Số đầu năm
1	2	3	4	5
B. TÀI SẢN DÀI HẠN	200		20.018.632.279	20.963.052.439
I. Các khoản phải thu dài hạn	210		763.612.288	1.149.362.980
1. Phải thu dài hạn của khách hàng	211			
2. Trả trước cho người bán dài hạn	212			
3. Vốn kinh doanh ở đơn vị trực thuộc	213			
4. Phải thu nội bộ dài hạn	214			
5. Phải thu về cho vay dài hạn	215			
6. Phải thu dài hạn khác	216	V.5.b	763.612.288	1.149.362.980
7. Dự phòng phải thu dài hạn khó đòi (*)	219			
II. Tài sản cố định	220		17.281.231.196	17.789.412.740
1. Tài sản cố định hữu hình	221	V.7	17.231.820.785	17.731.524.977
- Nguyên giá	222		47.529.355.783	47.529.355.783
- Giá trị hao mòn lũy kế (*)	223		(30.297.534.998)	(29.797.830.806)
2. Tài sản cố định thuê tài chính	224			
- Nguyên giá	225			
- Giá trị hao mòn lũy kế (*)	226			
3. Tài sản cố định vô hình	227	V.8	49.410.411	57.887.763
- Nguyên giá	228		190.172.000	190.172.000
- Giá trị hao mòn lũy kế (*)	229		(140.761.589)	(132.284.237)
III. Bất động sản đầu tư	230			
- Nguyên giá	231			
- Giá trị hao mòn lũy kế (*)	232			
IV. Tài sản dở dang dài hạn	240			
1. Chi phí sản xuất, kinh doanh dở dang dài hạn	241			
2. Chi phí xây dựng cơ bản dở dang	242			
V. Đầu tư tài chính dài hạn	250			
1. Đầu tư vào công ty con	251			
2. Đầu tư vào công ty liên doanh, liên kết	252			
3. Đầu tư góp vốn vào đơn vị khác	253			
4. Dự phòng đầu tư tài chính dài hạn (*)	254			
5. Đầu tư nắm giữ đến ngày đáo hạn	255			
V. Tài sản dài hạn khác	260		1.973.788.795	2.024.276.719
1. Chi phí trả trước dài hạn	261	V.9.b	1.973.788.795	2.024.276.719
2. Tài sản thuế thu nhập hoãn lại	262			
3. Thiết bị, vật tư, phụ tùng thay thế dài hạn	263			
3. Tài sản dài hạn khác	268			
TỔNG CỘNG TÀI SẢN (270 = 100 + 200)	270		52.512.866.622	60.796.266.779


Chỉ tiêu	Mã số	Thuyết Minh	Số cuối quý	Số đầu năm
1	2	3	4	5
D. VỐN CHỦ SỞ HỮU	400		47.990.163.000	47.677.001.205
I. Vốn chủ sở hữu	410	V.16	47.990.163.000	47.677.001.205
1. Vốn góp của chủ sở hữu	411		32.000.000.000	32.000.000.000
- Cổ phiếu phổ thông có quyền biểu quyết	411a		32.000.000.000	32.000.000.000
- Cổ phiếu ưu đãi	411b			
2. Thặng dư vốn cổ phần	412			
3. Quyền chọn chuyển đổi trái phiếu	413			
4. Vốn khác của chủ sở hữu	414			
5. Cổ phiếu quỹ (*)	415			
6. Chênh lệch đánh giá lại tài sản	416			
7. Chênh lệch tỷ giá hối đoái	417			
8. Quỹ đầu tư phát triển	418		1.738.987.726	1.738.987.726
9. Quỹ hỗ trợ sắp xếp doanh nghiệp	419			
10. Quỹ khác thuộc vốn chủ sở hữu	420		501.958.536	501.958.536
11. Lợi nhuận sau thuế chưa phân phối	421		13.749.216.738	13.436.054.943
- LNST chưa phân phối lũy kế đến cuối kỳ trước	421a		13.436.054.943	9.515.942.413
- LNST chưa phân phối kỳ này	421b		313.161.795	3.920.112.530
12. Nguồn vốn đầu tư XDCB	422			
II. Nguồn kinh phí và quỹ khác	430			
1. Nguồn kinh phí	431			
2. Nguồn kinh phí đã hình thành định	433			
TỔNG CỘNG NGUỒN VỐN (440 = 300 + 400)	440		52.512.866.622	60.796.266.779

Người lập biểu



Lê Phạm Quỳnh Đan

Kế toán trưởng



Lê Phạm Quỳnh Đan

Lập ngày 14 tháng 04 năm 2020



Giám đốc

Lê Văn Giảng

BÁO CÁO KẾT QUẢ HOẠT ĐỘNG KINH DOANH


Quý 1 năm 2020

Đơn vị tính: Đồng Việt Nam

CHỈ TIÊU	Mã số	Thuyết minh	Quý 1		Lũy kế từ đầu năm đến cuối quý này	
			Năm nay	Năm trước	Năm nay	Năm trước
I	2	3	4	5	6	7
1. Doanh thu bán hàng và cung cấp dịch vụ	01	VI.1	9.838.032.900	16.170.601.736	9.838.032.900	16.170.601.736
2. Các khoản giảm trừ doanh thu	02	VI.2				
3. Doanh thu thuần về bán hàng và cung cấp dịch vụ (10=01-02)	10		9.838.032.900	16.170.601.736	9.838.032.900	16.170.601.736
4. Giá vốn hàng bán	11	VI.3	7.373.609.537	11.525.810.720	7.373.609.537	11.525.810.720
5. Lợi nhuận gộp về bán hàng và cung cấp dịch vụ (20=10-11)	20		2.464.423.363	4.644.791.016	2.464.423.363	4.644.791.016
6. Doanh thu hoạt động tài chính	21	VI.4	208.392.237	278.407.250	208.392.237	278.407.250
7. Chi phí tài chính	22	VI.5		11.509.203		11.509.203
- Trong đó: Chi phí lãi vay	23			11.470.323		11.470.323
8. Chi phí bán hàng	25	VI.8.a	1.323.185.250	1.889.201.885	1.323.185.250	1.889.201.885
9. Chi phí quản lý doanh nghiệp	26	VI.8.b	940.026.066	1.137.574.943	940.026.066	1.137.574.943
10.Lợi nhuận thuần từ hoạt động kinh doanh [30=20+(21-22)-(25+26)]	30		409.604.284	1.884.912.235	409.604.284	1.884.912.235
11.Thu nhập khác	31	VI.6		50.000.000		50.000.000
12.Chi phí khác	32	VI.7				
13.Lợi nhuận khác (40=31-32)	40			50.000.000		50.000.000
14.Tổng lợi nhuận kế toán trước thuế (50 = 30 + 40)	50		409.604.284	1.934.912.235	409.604.284	1.934.912.235
15.Chi phí thuế TNDN hiện hành	51	VI.9	96.442.489	400.195.227	96.442.489	400.195.227
16.Chi phí thuế TNDN hoãn lại	52					
17.Lợi nhuận sau thuế thu nhập doanh nghiệp (60=50-51-52)	60		313.161.795	1.534.717.008	313.161.795	1.534.717.008
18.Lãi cơ bản trên cổ phiếu (*)	70	VI.10.a			88	432
19.Lãi suy giảm trên cổ phiếu (*)	71	VI.10.b			88	432

(*) Chỉ áp dụng tại công ty cổ phần

Người lập biểu



Lê Phạm Quỳnh Đan

Kế toán trưởng



Lê Phạm Quỳnh Đan

Lập ngày 04 tháng 04 năm 2020

Giám đốc




Lê Văn Giảng

BÁO CÁO LƯU CHUYỂN TIỀN TỆ

(Theo phương pháp gián tiếp)

Quý I năm 2020

Đơn vị tính: Đồng Việt Nam

Chỉ tiêu	Mã Số	Thuyết minh	Năm nay	Năm trước
1	2	3	4	5
I. Lưu chuyển tiền từ hoạt động kinh doanh				
<i>1. Lợi nhuận trước thuế</i>	<i>01</i>		409.604.284	1.934.912.235
<i>2. Điều chỉnh cho các khoản</i>				
- Khấu hao TSCĐ và BĐSĐT	02		508.181.544	506.776.125
- Các khoản dự phòng	03			
- Lãi, lỗ chênh lệch tỷ giá hối đoái do đánh giá lại các khoản mục tiền tệ có gốc ngoại tệ	04		(619.113)	38.880
- Lãi, lỗ từ hoạt động đầu tư	05		(207.773.124)	(328.407.250)
- Chi phí lãi vay	06			11.470.323
- Các khoản điều chỉnh khác	07			
<i>3. Lợi nhuận từ hoạt động kinh doanh trước thay đổi vốn lưu động</i>	<i>08</i>		709.393.591	2.124.790.313
- Tăng, giảm các khoản phải thu	09		(3.137.855.570)	(6.443.796.373)
- Tăng, giảm hàng tồn kho	10		3.678.897.219	1.274.655.339
- Tăng, giảm các khoản phải trả (không kể lãi vay phải trả, thuế thu nhập phải nộp)	11		(8.176.450.145)	(122.511.622)
- Tăng, giảm chi phí trả trước	12		50.487.924	56.017.924
- Tăng giảm chứng khoán kinh doanh	13			
- Tiền lãi vay đã trả	14			(11.470.323)
- Thuế thu nhập doanh nghiệp đã nộp	15		(352.334.296)	(327.739.601)
- Tiền thu khác từ hoạt động kinh doanh	16			
- Tiền chi khác cho hoạt động kinh doanh	17		(164.220.000)	(106.650.000)
<i>Lưu chuyển tiền thuần từ hoạt động kinh doanh</i>	<i>20</i>		(7.392.081.277)	(3.556.704.343)
II. Lưu chuyển tiền từ hoạt động đầu tư				
1. Tiền chi để mua sắm, xây dựng TSCĐ và các tài sản dài hạn khác	21			(155.000.000)
2. Tiền thu từ thanh lý, nhượng bán TSCĐ và các tài sản dài hạn khác	22			50.000.000
3. Tiền chi cho vay, mua các công cụ nợ của đơn vị khác	23			(10.000.000.000)
4. Tiền thu hồi cho vay, bán lại các công cụ nợ của đơn vị khác	24		7.500.000.000	10.500.000.000
5. Tiền chi đầu tư góp vốn vào đơn vị khác	25			
6. Tiền thu hồi đầu tư góp vốn vào đơn vị khác	26			
7. Tiền thu lãi cho vay, cổ tức và lợi nhuận được chia	27		188.512.850	377.697.661
<i>Lưu chuyển tiền thuần từ hoạt động đầu tư</i>	<i>30</i>		7.688.512.850	772.697.661

III. Lưu chuyển tiền từ hoạt động tài chính			
1. Tiền thu từ phát hành cổ phiếu, nhận vốn góp của chủ sở hữu	31		
2. Tiền chi trả vốn góp cho các chủ sở hữu, mua lại cổ phiếu của doanh nghiệp đã phát hành	32		
3. Tiền thu từ đi vay	33		3.390.014.700
4. Tiền trả nợ gốc vay	34		(3.390.014.700)
5. Tiền trả nợ gốc thuê tài chính	35		
6. Cổ tức, lợi nhuận đã trả cho chủ sở hữu	36		
Lưu chuyển tiền thuần từ hoạt động tài chính	40		
Lưu chuyển tiền thuần trong kỳ (50 = 20+30+40)	50	296.431.573	(2.784.006.682)
Tiền và tương đương tiền đầu kỳ	60	4.268.977.092	5.940.534.470
Ảnh hưởng của thay đổi tỷ giá hối đoái quy đổi ngoại tệ	61	619.113	(38.880)
Tiền và tương đương tiền cuối kỳ (70 = 50+60+61)	70	4.566.027.778	3.156.488.908

Người lập biểu



Lê Phạm Quỳnh Đan

Kế toán trưởng



Lê Phạm Quỳnh Đan

Lập ngày 14 tháng 04 năm 2020

Giám đốc



Lê Văn Giảng

Kính gửi:

- Ủy Ban Chứng Khoán Nhà Nước
- Sở Giao dịch Chứng khoán Hà Nội

1. Tên tổ chức niêm yết: **Công ty cổ phần Viễn thông VTC**
2. Mã chứng khoán niêm yết: **VTC**
3. Địa chỉ: **750 (lầu 3) Điện Biên Phủ, Phường 11, Quận 10, TP. Hồ Chí Minh**
4. Điện thoại: **028. 38331106** Fax: **028. 38300253**
5. Người thực hiện công bố thông tin: **Dương Thị Hoàng Cát - Thư ký Công ty**
6. Nội dung công bố thông tin:
 - Báo cáo tài chính công ty mẹ/ Báo cáo tài chính hợp nhất quý I năm 2020
 - Giải trình kết quả kinh doanh công ty mẹ và hợp nhất
7. Địa chỉ website đăng tải toàn bộ nội dung báo cáo: www.vtctelecom.com.vn
8. Giải trình kết quả kinh doanh quý I năm 2020:

Trong quý I năm 2020, kết quả kinh doanh của Công ty mẹ tăng trưởng tốt. Công ty đã ghi nhận được doanh thu của một số hợp đồng đã ký kết cuối năm 2019 và triển khai trong 3 tháng đầu năm nên doanh thu và lợi nhuận tăng. Doanh thu quý I năm 2020 đạt 104.234 triệu đồng tăng 226% so với quý I năm 2019; Lợi nhuận sau thuế đạt 794 triệu đồng.

Công ty con - Công ty cổ phần Đầu tư và Phát triển Công nghệ Thông Minh hoạt động kinh doanh thể cào giảm do đó doanh thu quý I năm 2020 thấp, doanh thu đạt 9.838 triệu đồng, lợi nhuận sau thuế đạt 313 triệu đồng.

Kết quả kinh doanh hợp nhất quý I năm 2020, doanh thu hợp nhất của Công ty đạt 114.072 triệu đồng tăng 137% so với quý I năm 2019, lợi nhuận sau thuế hợp nhất của Công ty đạt 1.107 triệu đồng.

Chúng tôi cam kết các thông tin công bố trên đây là đúng sự thật và hoàn toàn chịu trách nhiệm trước pháp luật về nội dung thông tin công bố.

Nơi nhận:

- Như trên;
- Lưu Ban CBTT;
- Website VTC.


TỔNG GIÁM ĐỐC

Lê Xuân Tiên