

**CÔNG TY CỔ PHẦN VẬN TẢI DẦU KHÍ THÁI BÌNH DƯƠNG**

Tầng 3, Toà nhà PVFCCo, 43 Mạc Đĩnh Chi, P.Đa Kao, Q.1, Tp.HCM, Việt Nam

Mẫu số B 01-DN (Ban hành theo Thông tư 200/2014/TT-BTC ngày 22/12/2014 của Bộ trưởng BTC)

**BẢNG CÂN ĐỐI KẾ TOÁN**

Tại ngày 31 tháng 03 năm 2020

Đơn vị tính : đồng

TÀI SẢN	Mã số	Thuyết minh	Số cuối kỳ 31/03/2020	Số đầu năm 01/01/2020
<b>A. TÀI SẢN NGẮN HẠN</b>	<b>100</b>		<b>878.168.336.072</b>	<b>782.139.270.707</b>
<b>I. Tiền và các khoản tương đương tiền</b>	<b>110</b>		<b>113.958.721.425</b>	<b>192.056.429.807</b>
1. Tiền	111	1	33.958.475.338	15.555.391.820
2. Các khoản tương đương tiền	112	1	80.000.246.087	176.501.037.987
<b>II. Đầu tư tài chính ngắn hạn</b>	<b>120</b>		<b>519.790.000.000</b>	<b>408.190.000.000</b>
1. Chứng khoán kinh doanh	121	2a	-	-
2. Dự phòng giảm giá chứng khoán kinh doanh (*)	122	2a	-	-
3. Đầu tư nắm giữ đến ngày đáo hạn	123	2b	519.790.000.000	408.190.000.000
<b>III. Các khoản phải thu ngắn hạn</b>	<b>130</b>		<b>207.164.034.582</b>	<b>164.951.454.530</b>
1. Phải thu của khách hàng	131		139.013.825.171	160.419.722.660
2. Trả trước cho người bán	132		94.620.918	36.000.000
3. Phải thu nội bộ ngắn hạn	133		-	-
4. Phải thu theo tiến độ kế hoạch HĐXD	134		-	-
5. Phải thu về cho vay ngắn hạn	135		-	-
6. Các khoản phải thu khác	136	3	68.055.588.493	4.495.731.870
7. Dự phòng phải thu ngắn hạn khó đòi (*)	137	4	-	-
<b>IV. Hàng tồn kho</b>	<b>140</b>		<b>35.024.790.871</b>	<b>12.457.027.650</b>
1. Hàng tồn kho	141	5	35.024.790.871	12.457.027.650
2. Dự phòng giảm giá hàng tồn kho (*)	149	5	-	-
<b>V. Tài sản ngắn hạn khác</b>	<b>150</b>		<b>2.230.789.194</b>	<b>4.484.358.720</b>
1. Chi phí trả trước ngắn hạn	151	11a	2.230.789.194	4.484.358.720
2. Thuế GTGT được khấu trừ	152	14b	-	-
3. Thuế và các khoản phải thu Nhà nước	153	14b	-	-
4. Giao dịch mua bán lại trái phiếu Chính phủ	154		-	-
5. Tài sản ngắn hạn khác	155		-	-
<b>B. TÀI SẢN DÀI HẠN</b>	<b>200</b>		<b>1.733.094.689.732</b>	<b>1.815.119.159.407</b>
<b>I. Các khoản phải thu dài hạn</b>	<b>210</b>		<b>395.000.000</b>	<b>395.000.000</b>
1. Phải thu dài hạn của khách hàng	211	3	-	-
2. Vốn kinh doanh ở đơn vị trực thuộc	212		-	-
3. Phải thu nội bộ dài hạn	213		-	-
4. Phải thu về cho vay dài hạn	214		-	-
5. Phải thu dài hạn khác	216	3	395.000.000	395.000.000
6. Dự phòng phải thu dài hạn khó đòi (*)	219	4	-	-
<b>II. Tài sản cố định</b>	<b>220</b>		<b>1.694.521.012.729</b>	<b>1.780.441.375.585</b>
1. Tài sản cố định hữu hình	221		1.694.521.012.729	1.780.441.375.585
- Nguyên giá	222	7	3.293.085.488.935	3.293.085.488.935
- Giá trị hao mòn lũy kế (*)	223	7	(1.598.564.476.206)	(1.512.644.113.350)
2. Tài sản cố định thuê tài chính	224		-	-
- Nguyên giá	225	9	-	-
- Giá trị hao mòn lũy kế (*)	226	9	-	-
3. Tài sản cố định vô hình	227		-	-
- Nguyên giá	228	8	65.000.000	65.000.000



**CÔNG TY CỔ PHẦN VẬN TẢI DẦU KHÍ THÁI BÌNH DƯƠNG**

Tầng 3, Toà nhà PVFCCo, 43 Mạc Đĩnh Chi, P.Đa Kao, Q.1, Tp.HCM, Việt Nam

Mẫu số B 01-DN (Ban hành theo Thông tư 200/2014/TT-BTC ngày 22/12/2014 của Bộ trưởng BTC)

- Giá trị hao mòn lũy kế (*)	229	8	(65.000.000)	(65.000.000)
<b>III. Bất động sản đầu tư</b>	<b>230</b>		-	-
1. Nguyên giá	231	10	-	-
2. Giá trị hao mòn lũy kế (*)	232	10	-	-
<b>IV. Tài sản dở dang dài hạn</b>	<b>240</b>		-	-
1. Chi phí sản xuất, kinh doanh dở dang dài hạn	241	6a	-	-
2. Chi phí xây dựng cơ bản dở dang	242	6b	-	-
<b>V. Các khoản đầu tư tài chính dài hạn</b>	<b>250</b>		-	-
1. Đầu tư vào Công ty con	251	2c	-	-
2. Đầu tư vào Công ty liên kết, liên doanh	252	2c	-	-
3. Đầu tư khác vào công cụ vốn	253	2c	-	-
4. Dự phòng đầu tư tài chính dài hạn (*)	254		-	-
5. Đầu tư nắm giữ đến ngày đáo hạn	255	2b	-	-
<b>VI. Tài sản dài hạn khác</b>	<b>260</b>		<b>38.178.677.003</b>	<b>34.282.783.822</b>
1. Chi phí trả trước dài hạn	261	11b	1.311.111.135	1.511.111.133
2. Tài sản thuê thu nhập hoãn lại	262	19a	36.867.565.868	32.771.672.689
3. Tài sản dài hạn khác	268		-	-
4. Lợi thế thương mại	269		-	-
<b>TỔNG CỘNG TÀI SẢN</b>	<b>270</b>		<b>2.611.263.025.804</b>	<b>2.597.258.430.114</b>

NGUỒN VỐN	Mã số	Thuyết minh	31/03/20	01/01/20
<b>A. NỢ PHẢI TRẢ</b>	<b>300</b>		<b>1.275.984.861.210</b>	<b>1.276.962.183.016</b>
<b>I. Nợ ngắn hạn</b>	<b>310</b>		<b>717.566.767.450</b>	<b>686.522.774.109</b>
1. Phải trả người bán ngắn hạn	311		111.655.132.301	75.371.017.048
2. Người mua trả tiền trước	312		2.619.740.755	-
3. Thuế và các khoản phải nộp nhà nước	313	14a	9.423.023.722	20.623.155.483
4. Phải trả người lao động	314		2.557.598.320	2.171.887.416
5. Chi phí phải trả ngắn hạn	315	15	13.652.100.678	19.638.019.248
6. Phải trả nội bộ ngắn hạn	316		-	-
7. Phải trả theo tiến độ kế hoạch HĐXD	317		-	-
8. Doanh thu chưa thực hiện ngắn hạn	318	17a	-	-
9. Phải trả ngắn hạn khác	319	16a	3.647.494.003	5.957.358.707
10. Vay và nợ thuê tài chính ngắn hạn	320	12a	561.968.652.272	552.260.025.438
11. Dự phòng phải trả ngắn hạn	321	18a	11.015.462.963	8.367.083.333
12. Quỹ khen thưởng, phúc lợi	322		1.027.562.436	2.134.227.436
13. Quỹ bình ổn giá	323		-	-
14. Giao dịch mua bán lại trái phiếu Chính phủ	324		-	-
<b>II. Nợ dài hạn</b>	<b>330</b>		<b>558.418.093.760</b>	<b>590.439.408.907</b>
1. Phải trả người bán dài hạn	331		-	-
2. Người mua trả tiền trước dài hạn	332		-	-
3. Chi phí phải trả dài hạn	333		-	-
4. Phải trả nội bộ về vốn kinh doanh	334		-	-
5. Phải trả nội bộ dài hạn	335		-	-
6. Doanh thu chưa thực hiện dài hạn	336	17b	-	-
7. Phải trả dài hạn khác	337	18b	-	-
8. Vay và nợ thuê tài chính dài hạn	338	12b	545.511.505.760	583.986.114.907
9. Trái phiếu chuyển đổi	339	13	-	-

**CÔNG TY CỔ PHẦN VẬN TẢI DẦU KHÍ THÁI BÌNH DƯƠNG**

Tầng 3, Toà nhà PVFCCo, 43 Mạc Đĩnh Chi, P.Đa Kao, Q.1, Tp.HCM, Việt Nam

Mẫu số B 01-DN (Ban hành theo Thông tư 200/2014/TT-BTC ngày 22/12/2014 của Bộ trưởng BTC)

10. Cổ phiếu ưu đãi	340	-	-	
11. Thuế thu nhập hoãn lại phải trả	341	-	-	
12. Dự phòng phải trả dài hạn	342	18b	12.906.588.000	6.453.294.000
13. Quỹ phát triển khoa học và công nghệ	343	-	-	
<b>B. VỐN CHỦ SỞ HỮU</b>	<b>400</b>		<b>1.335.278.164.594</b>	<b>1.320.296.247.098</b>
<b>I. Vốn chủ sở hữu</b>	<b>410</b>	<b>20</b>	<b>1.335.278.164.594</b>	<b>1.320.296.247.098</b>
1. Vốn góp của chủ sở hữu	411		942.750.280.000	942.750.280.000
2. Thặng dư vốn cổ phần	412		-	-
3. Quyền chọn chuyển đổi trái phiếu	413		-	-
4. Vốn khác của chủ sở hữu	414		-	-
5. Cổ phiếu quỹ (*)	415		-	-
6. Chênh lệch đánh giá lại tài sản	416		-	-
7. Chênh lệch tỷ giá hối đoái	417		-	-
8. Quỹ đầu tư phát triển	418		140.145.536.670	140.145.536.670
9. Quỹ hỗ trợ sắp xếp doanh nghiệp	419		-	-
10. Quỹ khác thuộc vốn chủ sở hữu	420		1.874.782.311	1.874.782.311
11. Lợi nhuận sau thuế chưa phân phối	421		250.507.565.613	235.525.648.117
a. LNST chưa phân phối lũy kế đến cuối kỳ trước	421a		235.525.648.117	84.752.565.644
b. LNST chưa phân phối kỳ này	421b		14.981.917.496	150.773.082.473
12. Nguồn vốn đầu tư XDCB	422		-	-
13. Lợi ích cổ đông không kiểm soát	429		-	-
<b>II. Nguồn kinh phí, quỹ khác</b>	<b>430</b>		-	-
1. Nguồn kinh phí	431		-	-
2. Nguồn kinh phí đã hình thành TSCĐ	432		-	-
<b>TỔNG CỘNG NGUỒN VỐN</b>	<b>440</b>		<b>2.611.263.025.804</b>	<b>2.597.258.430.114</b>


Lập ngày 20 tháng 04 năm 2020

NGƯỜI LẬP



Nguyễn Thị Phương Lan

KẾ TOÁN TRƯỞNG



Phan Phong Phúc

GIÁM ĐỐC



Lê Mạnh Tuấn

**CÔNG TY CỔ PHẦN VẬN TẢI DẦU KHÍ THÁI BÌNH DƯƠNG**

Tầng 3, Toà nhà PVFCCo, 43 Mạc Đĩnh Chi, P.Đa Kao, Q.1, Tp.HCM, Việt Nam

Mẫu số B 02-DN (Ban hành theo Thông tư 200/2014/TT-BTC ngày 22/12/2014 của Bộ trưởng BTC)

**BÁO CÁO KẾT QUẢ HOẠT ĐỘNG KINH DOANH  
QUÝ 1 NĂM 2020**

Đơn vị tính : đồng

CHỈ TIÊU	Mã số	Thuyết minh	Quý báo cáo		Lũy kế đầu năm đến kỳ báo cáo	
			Năm nay	Năm trước	Năm nay	Năm trước
1. Doanh thu bán hàng và cung cấp dịch vụ	01	1	309.489.665.748	366.218.804.830	309.489.665.748	366.218.804.830
2. Các khoản giảm trừ doanh thu	02	2	-	-	-	-
3. Doanh thu thuần về bán hàng và cung cấp dịch vụ	10		309.489.665.748	366.218.804.830	309.489.665.748	366.218.804.830
4. Giá vốn hàng bán	11	3	269.234.622.394	331.171.392.079	269.234.622.394	331.171.392.079
5. Lợi nhuận gộp về bán hàng và cung cấp dịch vụ	20		40.255.043.354	35.047.412.751	40.255.043.354	35.047.412.751
6. Doanh thu hoạt động tài chính	21	4	10.075.170.136	12.578.821.177	10.075.170.136	12.578.821.177
7. Chi phí tài chính	22	5	27.138.041.314	12.002.977.001	27.138.041.314	12.002.977.001
Trong đó : Chi phí lãi vay	23		15.269.309.659	11.470.672.425	15.269.309.659	11.470.672.425
8. Chi phí bán hàng	24		-	-	-	-
9. Chi phí quản lý doanh nghiệp	25		4.688.026.124	4.578.264.896	4.688.026.124	4.578.264.896
10. Lợi nhuận thuần từ hoạt động kinh doanh	30		18.504.146.052	31.044.992.031	18.504.146.052	31.044.992.031
11. Thu nhập khác	31	6	233.536.230	1.258.252.231	233.536.230	1.258.252.231
12. Chi phí khác	32	7	-	29.419.327	-	29.419.327
13. Lợi nhuận khác	40		233.536.230	1.228.832.904	233.536.230	1.228.832.904
14. Tổng lợi nhuận kế toán trước thuế	50		18.737.682.282	32.273.824.935	18.737.682.282	32.273.824.935
15. Chi phí thuế TNDN hiện hành	51	9	7.851.657.965	10.897.286.370	7.851.657.965	10.897.286.370
16. Chi phí thuế TNDN hoãn lại	52	10	(4.095.893.179)	(4.095.893.179)	(4.095.893.179)	(4.095.893.179)
17. Lợi nhuận sau thuế thu nhập doanh nghiệp	60		14.981.917.496	25.472.431.744	14.981.917.496	25.472.431.744
18. Lãi cơ bản trên cổ phiếu (*)	70		159	270	159	270
19. Lãi suy giảm trên cổ phiếu (*)	71		-	-	-	-

Lập ngày 20 tháng 04 năm 2020

NGƯỜI LẬP

Nguyễn Thị Phương Lan

KẾ TOÁN TRƯỞNG

Phan Phong Phúc

GIÁM ĐỐC

Lê Mạnh Tuấn



**CÔNG TY CỔ PHẦN VẬN TẢI DẦU KHÍ THÁI BÌNH DƯƠNG**

Tầng 3, Toà nhà PVFCCo, 43 Mạc Đĩnh Chi, P.Đa Kao, Q.1, Tp.HCM, Việt Nam

Mẫu số B 03-DN (Ban hành theo Thông tư 200/2014/TT-BTC ngày 22/12/2014 của Bộ trưởng BTC)


**BÁO CÁO LƯU CHUYỂN TIỀN TỆ**

Từ ngày 01/01/2020 đến ngày 31/03/2020



Đơn vị tính : đồng

CHỈ TIÊU	Mã số	Lũy kế đầu năm đến kỳ báo cáo	
		Năm nay	Năm trước
<b>I. LƯU CHUYỂN TIỀN TỆ TỪ HOẠT ĐỘNG KINH DOANH</b>			
1. Lợi nhuận trước thuế	01	18.737.682.282	32.273.824.935
2. Điều chỉnh cho các khoản			
- Khấu hao TSCĐ	02	85.920.362.856	67.717.409.382
- Các khoản dự phòng	03	9.101.673.630	-
- Lãi, lỗ CLTG hối đoái do đánh giá lại các khoản mục tiền tệ có gốc ngoại	04	11.609.217.893	(201.356.636)
- Lãi/ lỗ từ hoạt động đầu tư	05	25.725.971.247	(10.463.529.754)
- Chi phí lãi vay	06	15.269.309.659	11.470.672.425
3. Lợi nhuận từ hoạt động kinh doanh trước thay đổi vốn lưu động	08	166.364.217.567	100.797.020.352
- Tăng, giảm các khoản phải thu	09	(61.167.513.914)	(60.434.970.028)
- Tăng, giảm hàng tồn kho	10	22.567.763.221	5.560.399.338
- Tăng, giảm các khoản phải trả (không kể Lãi vay, thuế TNDN phải nộp)	11	(28.019.664.871)	(74.322.076.047)
- Tăng giảm chi phí trả trước	12	2.453.569.524	533.147.611
- Tiền lãi vay đã trả	13	(7.976.166.525)	(5.500.990.208)
- Thuế thu nhập doanh nghiệp đã nộp	14	(17.981.515.027)	(8.939.794.653)
- Tiền thu khác từ hoạt động sản xuất kinh doanh	15	-	141.472.492.519
- Tiền chi khác từ hoạt động sản xuất kinh doanh	17	(829.000.000)	(18.615.095.441)
<b>Lưu chuyển tiền thuần từ hoạt động kinh doanh</b>	<b>20</b>	<b>75.411.689.975</b>	<b>80.550.133.443</b>
<b>II. LƯU CHUYỂN TIỀN TỆ TỪ HOẠT ĐỘNG ĐẦU TƯ</b>			
1. Tiền chi để mua sắm, xây dựng TSCĐ và các tài sản dài hạn khác	21	-	-
2. Tiền thu từ thanh lý, nhượng bán TSCĐ và các tài sản dài hạn khác	22	-	-
3. Tiền chi cho vay, mua các công cụ nợ của đơn vị khác	23	(135.600.000.000)	(136.600.000.000)
4. Tiền thu hồi cho vay, bán lại các công cụ nợ của đơn vị khác	24	24.000.000.000	42.000.000.000
5. Tiền chi đầu tư góp vốn vào đơn vị khác	25	-	-
6. Tiền thu hồi đầu tư góp vốn vào đơn vị khác	26	-	-
7. Tiền thu lãi cho vay, cổ tức và lợi nhuận được chia	27	2.203.075.902	11.550.806.193
<b>Lưu chuyển tiền thuần từ hoạt động đầu tư</b>	<b>30</b>	<b>(109.396.924.098)</b>	<b>(83.049.193.807)</b>
<b>III. LƯU CHUYỂN TIỀN TỆ TỪ HOẠT ĐỘNG TÀI CHÍNH</b>			
1. Tiền thu từ phát hành cổ phiếu, nhận vốn góp của chủ sở hữu	31	-	-
2. Tiền chi trả vốn góp cho các chủ sở hữu, mua lại cổ phiếu của d.nghiệp đã phát hành	32	-	-
3. Tiền vay ngắn hạn, dài hạn nhận được	33	-	-
4. Tiền chi trả nợ gốc vay	34	(44.094.690.388)	(33.956.254.168)
5. Tiền chi trả nợ thuê tài chính	35	-	-
6. Cổ tức, lợi nhuận đã trả cho chủ sở hữu	36	(21.200.000)	-
<b>Lưu chuyển tiền thuần từ hoạt động tài chính</b>	<b>40</b>	<b>(44.115.890.388)</b>	<b>(33.956.254.168)</b>
<b>Lưu chuyển tiền thuần trong kỳ (20+30+40)</b>	<b>50</b>	<b>(78.101.124.511)</b>	<b>(36.455.314.532)</b>
<b>Tiền và tương đương tiền đầu kỳ</b>	<b>60</b>	<b>192.056.429.807</b>	<b>634.347.157.463</b>
<b>Ảnh hưởng của thay đổi tỷ giá hối đoái quy đổi ngoại tệ</b>	<b>61</b>	<b>3.416.129</b>	<b>567.985</b>
<b>Tiền và tương đương tiền cuối kỳ</b>	<b>70</b>	<b>113.958.721.425</b>	<b>597.892.410.916</b>

Lập ngày 20 tháng 04 năm 2020

NGƯỜI LẬP  
  
Nguyễn Thị Phương Lan

KẾ TOÁN TRƯỞNG  
  
Phan Phong Phúc  
Trang 5

GIÁM ĐỐC  
  
Lê Mạnh Tuấn  


## THUYẾT MINH BÁO CÁO TÀI CHÍNH QUÝ 1 NĂM 2020

### I. Đặc điểm hoạt động của Doanh nghiệp

1. Hình thức sở hữu vốn: Công ty CP Vận tải Dầu khí Thái Bình Dương hoạt động theo Giấy chứng nhận đăng ký kinh doanh số 0305475110 do Sở Kế hoạch và Đầu tư cấp ngày 28/01/2008 và giấy phép điều chỉnh
2. Lĩnh vực kinh doanh: Dịch vụ - Thương mại
3. Ngành nghề kinh doanh: Vận tải dầu thô...
4. Chu kỳ sản xuất, kinh doanh thông thường: 12 tháng theo năm dương lịch
5. Đặc điểm hoạt động của doanh nghiệp trong năm tài chính có ảnh hưởng đến Báo cáo tài chính:
6. Cấu trúc doanh nghiệp
  - 6.1 Danh sách các công ty con:
  - 6.2 Danh sách các công ty liên doanh, liên kết:
  - 6.3 Danh sách các đơn vị trực thuộc không có tư cách pháp nhân hạch toán phụ thuộc:

### II. Kỳ kế toán, đơn vị tiền tệ sử dụng trong kế toán:

1. Niên độ kế toán của Công ty bắt đầu từ ngày 01/01/2019 kết thúc ngày 31/12/2019
2. Đơn vị tiền tệ sử dụng trong kế toán : Đồng Việt Nam

### III. Chuẩn mực và Chế độ kế toán áp dụng

1. Chế độ kế toán áp dụng: Chế độ Kế toán doanh nghiệp
2. Tuyên bố về việc tuân thủ Chuẩn mực kế toán và Chế độ kế toán: Công ty bảo đảm đã tuân thủ nghiêm túc và kịp thời các Chuẩn mực kế toán căn cứ vào các thông tư hướng dẫn của Bộ Tài Chính ban hành, đúng và đủ các qui định theo chế độ kế toán Việt Nam

### IV. Các chính sách kế toán áp dụng

1. Nguyên tắc chuyển đổi Báo cáo tài chính lập bằng ngoại tệ sang Đồng Việt Nam
2. Nguyên tắc xác định lãi suất thực tế (lãi suất hiệu lực) dùng để chiết khấu dòng tiền;
3. Nguyên tắc ghi nhận các khoản tiền và các khoản tương đương tiền:
4. Nguyên tắc kế toán các khoản đầu tư tài chính
5. Nguyên tắc kế toán nợ phải thu:
6. Nguyên tắc ghi nhận hàng tồn kho
7. Nguyên tắc ghi nhận và khấu hao TSCĐ, TSCĐ thuê tài chính, bất động sản đầu tư:
8. Nguyên tắc kế toán các hợp đồng hợp tác kinh doanh.
9. Nguyên tắc kế toán thuế TNDN hoãn lại.
10. Nguyên tắc kế toán chi phí trả trước
11. Nguyên tắc kế toán nợ phải trả
12. Nguyên tắc ghi nhận vay và nợ phải trả thuê tài chính
13. Nguyên tắc ghi nhận và vốn hóa các khoản chi phí đi vay:
14. Nguyên tắc ghi nhận chi phí phải trả.
15. Nguyên tắc và phương pháp ghi nhận các khoản dự phòng phải trả
16. Nguyên tắc ghi nhận doanh thu chưa thực hiện

17. Nguyên tắc ghi nhận trái phiếu chuyển đổi
18. Nguyên tắc ghi nhận vốn chủ sở hữu:
19. Nguyên tắc và phương pháp ghi nhận doanh thu:
20. Nguyên tắc kế toán các khoản giảm trừ doanh thu
21. Nguyên tắc kế toán giá vốn hàng bán.
22. Nguyên tắc kế toán chi phí tài chính.
23. Nguyên tắc kế toán chi phí bán hàng, chi phí quản lý doanh nghiệp
24. Nguyên tắc và phương pháp ghi nhận chi phí thuế thu nhập doanh nghiệp hiện hành, chi phí thuế thu nhập doanh nghiệp hoãn lại
25. Các nguyên tắc và phương pháp kế toán khác

**V. Các chính sách kế toán áp dụng:**

1. Có tài phân loại tài sản dài hạn và nợ phải trả dài hạn thành ngắn hạn
2. Nguyên tắc xác định giá trị từng loại tài sản và nợ phải trả (theo giá trị thuần có thể thực hiện được, giá trị có thể thu hồi, giá trị hợp lý, giá trị hiện tại, giá hiện hành...)
3. Nguyên tắc xử lý tài chính đối với:
  - Các khoản dự phòng;
  - Chênh lệch đánh giá lại tài sản và chênh lệch tỷ giá

**VI. Thông tin bổ sung cho các khoản mục trình bày trong Bảng cân đối kế toán**

1 Tiền	31/03/20	01/01/20
- Tiền mặt	15.157.518	12.113.397
- Tiền gửi ngân hàng không kỳ hạn	33.943.317.820	15.543.278.423
- Các khoản tương đương tiền	80.000.246.087	176.501.037.987
<b>Cộng</b>	<b>113.958.721.425</b>	<b>192.056.429.807</b>
	-	-

**2 Các khoản đầu tư tài chính**

**a) Chứng khoán kinh doanh:**

b) Đầu tư nắm giữ đến ngày đáo hạn:	31/03/20		01/01/19	
	Giá gốc	Giá trị hợp lý	Giá gốc	Giá trị hợp lý
<b>b1) Ngắn hạn</b>	<b>519.790.000.000</b>	-	<b>408.190.000.000</b>	-
- Tiền gửi có kỳ hạn	519.790.000.000		408.190.000.000	
<b>b2) Dài hạn</b>	-	-	-	-
- Tiền gửi có kỳ hạn	-		-	
	<b>519.790.000.000</b>	-	<b>408.190.000.000</b>	-

**c) Đầu tư góp vốn vào đơn vị khác:**

3 Phải thu khác	31/03/20		01/01/20	
	Giá gốc	Dự phòng	Giá gốc	Dự phòng
<b>b1) Ngắn hạn</b>	<b>68.055.588.493</b>	-	<b>4.495.731.870</b>	-
- Phải thu khác	68.055.588.493		4.495.731.870	

<b>b2) Dài hạn</b>	<b>395.000.000</b>	<b>-</b>	<b>395.000.000</b>	<b>-</b>
- Ký cược, ký quỹ	395.000.000		395.000.000	
	<b>68.450.588.493</b>	<b>-</b>	<b>4.890.731.870</b>	<b>-</b>

<b>4 Dự phòng phải thu khó đòi</b>	<b>31/03/20</b>	<b>01/01/20</b>
+ Dự phòng phải thu khó đòi Vietinbank - CN Nhà Bè	-	-
	-	-

<b>5 Hàng tồn kho</b>	<b>31/03/20</b>		<b>01/01/20</b>	
	Giá gốc	Dự phòng	Giá gốc	Dự phòng
- Nguyên liệu, vật liệu	35.024.790.871		12.457.027.650	
	<b>35.024.790.871</b>	<b>-</b>	<b>12.457.027.650</b>	<b>-</b>

<b>6 Tài sản dở dang dài hạn</b>	<b>31/03/20</b>		<b>01/01/20</b>	
	Giá gốc	Giá trị có thể thu hồi	Giá gốc	Giá trị có thể thu hồi
<b>a) Chi phí SX, KD dở dang dài hạn</b>				
<b>Cộng</b>	-	-	-	-
<b>b) Chi phí SX, KD dở dang dài hạn</b>				
- Mua sắm				
- Xây dựng cơ bản	-		-	
- Sửa chữa				
	-	-	-	-

**7 Tăng, giảm tài sản cố định hữu hình:**

Khoản mục	Nhà cửa, vật kiến trúc	Máy móc thiết bị	Phương tiện vận tải truyền dẫn	Thiết bị dụng cụ quản lý	Tài sản khác	Tổng cộng
-----------	------------------------	------------------	--------------------------------	--------------------------	--------------	-----------

**Nguyên giá TSCĐ hữu hình**

<b>Số dư đầu năm</b>			3.293.085.488.935			3.293.085.488.935
- Mua trong kỳ			-			-
- Đầu tư XDCB hoàn thành						-
- Tăng khác						-
- Chuyển sang BĐS đầu tư (-)						-
- Thanh lý, nhượng bán (-)						-
- Giảm khác (-)						-
<b>Số dư cuối kỳ</b>	-	-	3.293.085.488.935	-	-	3.293.085.488.935

**Giá trị hao mòn lũy kế**

<b>Số dư đầu năm</b>			1.512.644.113.350			1.512.644.113.350
- Khấu hao trong kỳ			85.920.362.856			85.920.362.856
- Tăng khác						-
- Chuyển sang BĐS đầu tư (-)						-
- Thanh lý, nhượng bán (-)						-



- Giảm khác (-)						-
Số dư cuối kỳ	-	-	1.598.564.476.206	-	-	1.598.564.476.206
<b>Giá trị còn lại của TSCĐ HH</b>						
- Tại ngày đầu kỳ	-	-	1.780.441.375.585	-	-	1.780.441.375.585
- Tại ngày cuối kỳ	-	-	1.694.521.012.729	-	-	1.694.521.012.729

-Cuối tháng 06 năm 2019, Pacific mua Tàu Apollo giá trị quyết toán đến 31/12/2019 là 436.714.483.390 VNĐ.

**8 Tăng, giảm tài sản cố định vô hình:**

Khoản mục	Quyền sử dụng đất	Bản quyền, bằng sáng chế	Nhãn hiệu hàng hoá	Phần mềm máy vi tính	TSCĐ vô hình khác	Tổng cộng
<b>Nguyên giá TSCĐ hữu hình</b>						
Số dư đầu năm				65.000.000		65.000.000
- Mua trong kỳ						-
- Tạo ra từ nội bộ doanh nghiệp						-
- Tăng khác						-
- Thanh lý, nhượng bán (-)						-
- Giảm khác (-)						-
Số dư cuối kỳ	-	-	-	65.000.000	-	65.000.000
<b>Giá trị hao mòn lũy kế</b>						
Số dư đầu năm				65.000.000		65.000.000
- Khấu hao trong kỳ						-
- Tăng khác						-
- Thanh lý, nhượng bán (-)						-
- Giảm khác (-)						-
Số dư cuối kỳ	-	-	-	65.000.000	-	65.000.000
<b>Giá trị còn lại của TSCĐ VH</b>						
- Tại ngày đầu kỳ	-	-	-	-	-	-
- Tại ngày cuối kỳ	-	-	-	-	-	-

**9 Tăng, giảm tài sản cố định thuê tài chính:**

**10 Tăng, giảm bất động sản đầu tư**

**11 Chi phí trả trước**

**a) Ngắn hạn**

- Chi phí trả trước khác (H&M; P&I, CSSK, TNTV,..)

**b) Dài hạn**

- Chi phí khác

	<b>31/03/20</b>	<b>01/01/20</b>
	2.230.789.194	4.484.358.720
	2.230.789.194	4.484.358.720
	<b>1.311.111.135</b>	<b>1.511.111.133</b>
	1.311.111.135	1.511.111.133
	<b>3.541.900.329</b>	<b>5.995.469.853</b>

12 Vay và nợ thuê tài chính	31/03/20		Tăng trong kỳ	Giảm trong kỳ	01/01/20	
	Giá trị	Khả năng trả nợ			Giá trị	Khả năng trả nợ
<b>a) Vay ngắn hạn</b>	<b>561.968.652.272</b>	<b>561.968.652.272</b>	<b>67.362.946.924</b>	<b>57.654.320.090</b>	<b>552.260.025.438</b>	<b>552.260.025.438</b>
- Tổng Cty CP Vận Tải Dầu khí (nhân nợ PVN)	67.912.508.336	67.912.508.336	33.956.254.168	33.956.254.168	67.912.508.336	67.912.508.336
- Tổng Cty CP Vận Tải Dầu khí (nợ vay Citi)	438.260.555.682	438.260.555.682	21.714.364.797	13.121.020.568	429.667.211.453	429.667.211.453
- NH TMCP Đại Chúng VN - CN Sài Gòn	15.138.827.934	15.138.827.934	764.106.699	438.609.134	14.813.330.369	14.813.330.369
-NH TMCP Phương Đông - CN Tân Bình	40.656.760.320	40.656.760.320	10.928.221.260	10.138.436.220	39.866.975.280	39.866.975.280
<b>b) Vay dài hạn (Chi tiết theo kỳ hạn)</b>	<b>545.511.505.760</b>	<b>545.511.505.760</b>	<b>7.254.379.438</b>	<b>45.728.988.585</b>	<b>583.986.114.907</b>	<b>583.986.114.907</b>
- Tổng Cty CP Vận Tải Dầu khí (nhân nợ PVN)	271.506.954.668	271.506.954.668	-	33.956.254.168	305.463.208.836	305.463.208.836
- Tổng Cty CP Vận Tải Dầu khí (nợ vay Citi)	-	-	-	-	-	-
- NH TMCP Đại Chúng VN - CN Sài Gòn	60.556.701.492	60.556.701.492	3.056.503.018	1.754.482.877	59.254.681.351	59.254.681.351
-NH TMCP Phương Đông - CN Tân Bình	213.447.849.600	213.447.849.600	4.197.876.420	10.018.251.540	219.268.224.720	219.268.224.720
	<b>1.107.480.158.032</b>	<b>1.107.480.158.032</b>	<b>74.617.326.362</b>	<b>103.383.308.675</b>	<b>1.136.246.140.345</b>	<b>1.136.246.140.345</b>

c) Các khoản nợ thuê tài chính: không phát sinh.

### 13 Trái phiếu phát hành

### 14 Thuế và các khoản phải nộp nhà nước

Thuế và các khoản phải nộp nhà nước	01/01/20	Số phải nộp trong năm	Số đã thực nộp/thu trong năm	31/03/20
<b>a) Phải nộp</b>	<b>20.623.155.483</b>	<b>15.470.087.090</b>	<b>26.670.218.851</b>	<b>9.423.023.722</b>
Thuế GTGT đầu ra hàng bán nội địa	2.489.352.233	6.297.394.036	7.273.931.620	1.512.814.649
Thuế GTGT hàng nhập khẩu	-	247.353.548	247.353.548	-
Thuế xuất, nhập khẩu	-	134.152.336	134.152.336	-
Thuế thu nhập doanh nghiệp	17.981.515.027	7.851.657.965	17.981.515.027	7.851.657.965
Thuế thu nhập cá nhân	152.288.223	234.165.658	327.902.773	58.551.108
Thuế bảo vệ môi trường	-	422.921.200	422.921.200	-
Thuế TNDN nhà thầu	-	279.442.347	279.442.347	-
Thuế môn bài	-	3.000.000	3.000.000	-
Các loại thuế khác	-	-	-	-
<b>b) Phải thu</b>	<b>-</b>	<b>-</b>	<b>-</b>	<b>-</b>
Thuế GTGT đầu vào	-	-	-	-
Thuế thu nhập doanh nghiệp	-	-	-	-
Thuế GTGT hàng nhập khẩu	-	-	-	-
Thuế xuất, nhập khẩu	-	-	-	-
Các loại thuế khác	-	-	-	-

### 15 Chi phí phải trả

#### a) Ngắn hạn

- Chi phí lãi vay

- Các khoản trích trước khác

Cộng

#### b) Dài hạn

Cộng

31/03/20 01/01/20

8.792.634.046 2.738.243.740

4.859.466.632 16.899.775.508

**13.652.100.678 19.638.019.248**

- -

- -

### 16 Phải trả khác

#### a) Ngắn hạn

- Kinh phí công đoàn

- Các khoản phải trả, phải nộp khác

31/03/20 01/01/20

20.947.200 -

3.626.546.803 5.957.358.707

		31/03/20	01/01/20		
	<b>Cộng</b>	<b>3.647.494.003</b>	<b>5.957.358.707</b>		
<b>b) Dài hạn</b>		-	-		
<b>17 Doanh thu chưa thực hiện</b>		<b>31/03/20</b>	<b>01/01/20</b>		
<b>a) Ngắn hạn</b>		-	-		
	<b>Cộng</b>	-	-		
<b>b) Dài hạn</b>		-	-		
	<b>Cộng</b>	-	-		
<b>18 Dự phòng phải trả</b>		<b>31/03/20</b>	<b>01/01/20</b>		
<b>a) Ngắn hạn</b>					
- Chi phí sửa chữa TSCĐ định kỳ		11.015.462.963	8.367.083.333		
	<b>Cộng</b>	<b>11.015.462.963</b>	<b>8.367.083.333</b>		
<b>b) Dài hạn</b>		-	-		
- Chi phí sửa chữa TSCĐ định kỳ		12.906.588.000	6.453.294.000		
	<b>Cộng</b>	<b>12.906.588.000</b>	<b>6.453.294.000</b>		
		-	-		
<b>19 Tài sản thuế thu nhập hoãn lại và thuế thu nhập hoãn lại phải trả</b>		<b>31/03/20</b>	<b>01/01/20</b>		
<b>a) Tài sản thuế thu nhập hoãn lại:</b>					
- Thuế suất thuế TNDN sử dụng để xác định giá trị tài sản thuế thu nhập hoãn lại					
- Tài sản thuế thu nhập hoãn lại liên quan đến khoản chênh lệch tạm thời được khấu trừ		36.867.565.868	32.771.672.689		
- Tài sản thuế thu nhập hoãn lại liên quan đến khoản lỗ tính thuế chưa sử dụng					
- Tài sản thuế thu nhập hoãn lại liên quan đến khoản ưu đãi tính thuế chưa sử dụng					
- Số bù trừ với thuế thu nhập hoãn lại phải trả					
<b>Tài sản thuế thu nhập hoãn lại</b>		<b>36.867.565.868</b>	<b>32.771.672.689</b>		
<b>b) Thuế thu nhập hoãn lại phải trả:</b>		-	-		
- Thuế suất thuế TNDN sử dụng để xác định giá trị thuế thu nhập hoãn lại phải trả					
- Thuế thu nhập hoãn lại phải trả phát sinh từ các khoản chênh lệch tạm thời chịu thuế					
- Số bù trừ với tài sản thuế thu nhập hoãn lại					
<b>20 Vốn chủ sở hữu</b>					
<b>a) Bảng đối chiếu biến động của vốn chủ sở hữu</b>					
	<b>Vốn góp chủ sở hữu</b>	<b>Quỹ đầu tư phát triển</b>	<b>Quỹ khác thuộc vốn chủ sở hữu</b>	<b>Lợi nhuận sau thuế chưa phân phối</b>	<b>CỘNG</b>
<b>Số dư đầu năm 2019</b>	<b>942.750.280.000</b>	<b>49.451.317.900</b>	<b>1.874.782.311</b>	<b>275.663.465.540</b>	<b>1.269.739.845.751</b>
- Tăng vốn trong kỳ				-	-
- Lãi trong kỳ				150.773.082.473	150.773.082.473
- Tăng khác		90.694.218.770		-	90.694.218.770
- Giảm vốn trong kỳ (-)				-	-
- Lỗ trong kỳ (-)					-
- Giảm khác (-)				(190.910.899.896)	(190.910.899.896)
<b>Số dư cuối năm 2019</b>	<b>942.750.280.000</b>	<b>140.145.536.670</b>	<b>1.874.782.311</b>	<b>235.525.648.117</b>	<b>1.320.296.247.098</b>
<b>Số dư đầu năm 2020</b>	<b>942.750.280.000</b>	<b>140.145.536.670</b>	<b>1.874.782.311</b>	<b>235.525.648.117</b>	<b>1.320.296.247.098</b>
- Tăng vốn trong kỳ				-	-
- Lãi trong kỳ				14.981.917.496	14.981.917.496
- Tăng khác				-	-

- Giảm vốn trong kỳ (-)					-
- Lỗ trong kỳ (-)					-
- Giảm khác (-)					-
<b>Số dư cuối kỳ này</b>	<b>942.750.280.000</b>	<b>140.145.536.670</b>	<b>1.874.782.311</b>	<b>250.507.565.613</b>	<b>1.335.278.164.594</b>
<b>b) Chi tiết vốn góp của chủ sở hữu</b>				<b>31/03/20</b>	<b>01/01/20</b>
- Tổng Công ty CP Vận tải Dầu khí (PVTrans)				612.000.000.000	612.000.000.000
- Công ty CP Quản lý Quỹ Đầu Tư Tài Chính Dầu Khí (PVFC Capital)				84.496.530.000	84.496.530.000
- Công ty CP Quản lý Quỹ PVI (PVI AM)				95.437.470.000	95.503.470.000
- Công ty TNHH Chứng khoán Ngân hàng TMCP Ngoại thương Việt Nam				103.590.000.000	120.000.000.000
- Các cổ đông khác				47.226.280.000	30.750.280.000
				<b>942.750.280.000</b>	<b>942.750.280.000</b>
<b>c) Các giao dịch về vốn với các chủ sở hữu và phân phối cổ tức, chia lợi nhuận</b>					-
- Vốn đầu tư của chủ sở hữu					
+ Vốn góp đầu năm				942.750.280.000	942.750.280.000
+ Vốn góp cuối năm				942.750.280.000	942.750.280.000
- Cổ tức, lợi nhuận đã chia				-	-
<b>d) Cổ tức</b>				<b>31/03/20</b>	<b>01/01/20</b>
- Cổ tức đã công bố sau ngày kết thúc kỳ kế toán năm					
- Cổ tức của cổ phiếu ưu đãi lũy kế chưa được ghi nhận:					
<b>đ) Cổ phiếu</b>				<b>31/03/20</b>	<b>01/01/20</b>
- Số lượng cổ phiếu đăng ký phát hành					
- Số lượng cổ phiếu đã bán ra công chúng					
- Số lượng cổ phiếu được mua lại					
- Số lượng cổ phiếu đang lưu hành					
<i>Mệnh giá cổ phiếu đang lưu hành : 10.000 vnd/cổ phiếu</i>					
<b>e) Các quỹ của doanh nghiệp:</b>				<b>31/03/20</b>	<b>01/01/20</b>
- Quỹ đầu tư phát triển				140.145.536.670	140.145.536.670
- Quỹ khác thuộc vốn chủ sở hữu				1.874.782.311	1.874.782.311
<b>21 Nguồn kinh phí</b>					
<b>22 Các khoản mục ngoài Bảng Cân đối kế toán</b>				<b>31/03/20</b>	<b>01/01/20</b>
a) Tài sản thuê ngoài					
b) Tài sản nhận giữ hộ					
c) Ngoại tệ các loại:					
- USD				7.604,08	516.237,92
- JPY					-
- EUR				294,54	297,27
d) Nợ khó đòi đã xử lý:				78.461.971.000	78.702.730.000
<b>VII. Thông tin bổ sung cho các khoản mục trình bày trong Báo cáo kết quả hoạt động kinh doanh</b>					-
<b>1 Tổng doanh thu bán hàng và cung cấp dịch vụ</b>				<b>Quý 1/2020</b>	<b>Quý 1/2019</b>
- Doanh thu dịch vụ				309.489.665.748	366.218.804.830
			<b>Cộng</b>	<b>309.489.665.748</b>	<b>366.218.804.830</b>
Trong đó:				-	-

	Quý 1/2020	Quý 1/2019
+ Dịch vụ vận tải dầu thô	127.952.842.126	188.189.591.486
+ Dịch vụ cho thuê FSO	65.089.570.000	65.817.392.739
+ Dịch vụ Quản lý tàu	1.037.400.000	1.025.845.000
+ Dịch vụ các khoản thu chi hộ	115.409.853.622	111.185.975.605
<b>2 Các khoản giảm trừ doanh thu</b>	<b>Quý 1/2020</b>	<b>Quý 1/2019</b>
<b>Cộng</b>	<b>-</b>	<b>-</b>
<b>3 Giá vốn hàng bán</b>	<b>Quý 1/2020</b>	<b>Quý 1/2019</b>
- Giá vốn dịch vụ cung cấp	269.234.622.394	331.171.392.079
<b>Cộng</b>	<b>269.234.622.394</b>	<b>331.171.392.079</b>
Trong đó:	-	-
+ Dịch vụ vận tải dầu thô	122.123.514.983	187.840.647.690
+ Dịch vụ cho thuê FSO	31.336.839.684	31.336.839.684
+ Dịch vụ Quản lý tàu	827.298.728	807.929.099
+ Dịch vụ các khoản thu chi hộ	114.946.968.999	111.185.975.606
<b>4 Doanh thu hoạt động tài chính</b>	<b>Quý 1/2020</b>	<b>Quý 1/2019</b>
- Lãi tiền gửi, tiền cho vay	9.856.142.035	11.039.373.930
- Lãi chênh lệch tỷ giá	211.253.919	1.539.447.247
- Doanh thu hoạt động tài chính khác	7.774.182	-
<b>Cộng</b>	<b>10.075.170.136</b>	<b>12.578.821.177</b>
<b>5 Chi phí tài chính</b>	<b>Quý 1/2020</b>	<b>Quý 1/2019</b>
- Lãi tiền vay	15.269.309.659	11.470.672.425
- Lỗ chênh lệch tỷ giá phát sinh trong kỳ	190.136.930	532.304.576
- Lỗ chênh lệch tỷ giá do đánh giá lại	11.616.992.075	-
- Chi phí tài chính khác	61.602.650	-
<b>Cộng</b>	<b>27.138.041.314</b>	<b>12.002.977.001</b>
<b>6 Thu nhập khác</b>	<b>Quý 1/2020</b>	<b>Quý 1/2019</b>
- Các khoản khác	233.536.230	1.258.252.231
<b>Cộng</b>	<b>233.536.230</b>	<b>1.258.252.231</b>
<b>7 Chi phí khác</b>	<b>Quý 1/2020</b>	<b>Quý 1/2019</b>
- Chi phí khác	-	29.419.327
<b>Cộng</b>	<b>-</b>	<b>29.419.327</b>
<b>8 Chi phí bán hàng và chi phí quản lý doanh nghiệp</b>	<b>Quý 1/2020</b>	<b>Quý 1/2019</b>
a) Chi phí sản xuất kinh doanh theo yếu tố		
- Chi phí nguyên liệu, vật liệu	30.398.674.881	-
- Chi phí nhân công	7.618.500.000	3.809.272.965
- Chi phí khấu hao tài sản cố định	85.913.846.190	67.717.409.382
- Chi phí sản xuất chung, dịch vụ mua ngoài	127.459.916.458	6.122.531.588
- Chi phí bằng tiền khác	22.531.710.989	258.100.443.040

Cộng	273.922.648.518	335.749.656.975
	-	-
<b>b) Các khoản ghi giảm chi phí bán hàng và chi phí quản lý doanh nghiệp</b>	<b>Quý 1/2020</b>	<b>Quý 1/2019</b>
- Hoàn nhập dự phòng bảo hành sản phẩm, hàng hóa; tái cơ cấu, dự phòng khác		
- Các khoản ghi giảm khác		
<b>9 Chi phí thuế thu nhập doanh nghiệp hiện hành</b>	<b>Quý 1/2020</b>	<b>Quý 1/2019</b>
- Chi phí thuế thu nhập doanh nghiệp tính trên thu nhập chịu thuế năm hiện hành		
- Điều chỉnh chi phí thuế thu nhập doanh nghiệp của các năm trước vào chi phí thuế thu nhập hiện hành năm nay		
- Tổng chi phí thuế thu nhập doanh nghiệp hiện hành	7.851.657.965	10.897.286.370

**VIII. Thông tin bổ sung cho các khoản mục trình bày trong Báo cáo lưu chuyển tiền tệ**

**IX. Những thông tin khác**

- 1 Những khoản nợ tiềm tàng, khoản cam kết và những thông tin tài chính khác:
- 2 Những sự kiện phát sinh sau ngày kết thúc kỳ kế toán năm:
- 3 Thông tin về các bên liên quan:  
Nghiệp vụ các bên liên quan:  
a) Các đơn vị thành viên PVTrans:

Quý 1/2020	Doanh thu DV & TM	Doanh thu tài chính/khác	Phải thu thương mại	Phải thu khác	Phải trả thương mại	Phải trả khác
Tổng Cty Cổ phần Vận tải Dầu khí	193.459.773.977		139.009.325.171	468.444.300		-
- CN Tety CP VT Dầu khí - Cty DV Quản lý Tàu (PSM)					11.620.703.039	
- Cty CP vận tải dầu khí Vũng tàu					21.914.728.789	
- Cty CP vận tải dầu khí Quảng Ngãi					12.525.447.308	
- Cty CP vận tải dầu khí Hà Nội					1.238.380.870	
	193.459.773.977	-	139.009.325.171	468.444.300	47.299.260.006	-

**b) Các đơn vị thành viên PVN:**

- Doanh thu dịch vụ - thương mại 3.213.734.272
- Chi phí lãi vay 588.742.972
- Phải thu thương mại -
- Phải thu khác 3.213.641.096
- Phải trả thương mại 34.432.703.140

- 4 Trình bày tài sản, doanh thu, kết quả kinh doanh theo bộ phận:
- 5 Thông tin so sánh

	Quý 1/2020	Quý 1/2019	Chênh lệch
<b>+ Doanh thu thuần về bán hàng và cung cấp dịch vụ</b>	309.489.665.748	366.218.804.830	(56.729.139.082)
<b>+ Tổng lợi nhuận kế toán trước thuế</b>	18.737.682.282	32.273.824.935	(13.536.142.653)

**Nguyên nhân chênh lệch:**

Tổng lợi nhuận kế toán trước thuế Quý 1/2020 giảm so với Quý 1/2019 do trong Quý 1/2020 xảy ra tác động kép: dịch Covid 19 và giá dầu suy giảm làm giảm nhu cầu tiêu thụ, mặt khác tỷ giá đã biến động mạnh tăng gần 2% so với đầu năm nên làm tăng chi phí tài chính của Công ty.

6 Thông tin về hoạt động liên tục

7 Những thông tin khác

NGƯỜI LẬP

Nguyễn Thị Phương Lan

KẾ TOÁN TRƯỞNG

Phan Phong Phúc

Lập ngày 20 tháng 04 năm 2020

GIÁM ĐỐC



*Cô Mạnh Tuấn*