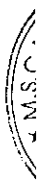


**CÔNG TY CỔ PHẦN VANG THĂNG LONG**

***BÁO CÁO TÀI CHÍNH HỢP NHẤT***

*cho năm tài chính kết thúc tại ngày 31 tháng 3 năm 2020*

*đã được kiểm toán*



**MỤC LỤC**

	<b>Trang</b>
<b>Báo cáo của Giám đốc</b>	<b>2 – 3</b>
<b>Báo cáo kiểm toán độc lập</b>	<b>4</b>
<b>Báo cáo tài chính hợp nhất đã được kiểm toán</b>	<b>5 – 40</b>
Bảng cân đối kế toán hợp nhất	5 – 7
Báo cáo kết quả hoạt động kinh doanh hợp nhất	8
Báo cáo lưu chuyển tiền tệ hợp nhất	9 – 10
Bản thuyết minh Báo cáo tài chính hợp nhất	11 – 40

## **BÁO CÁO CỦA TỔNG GIÁM ĐỐC**

Tổng Giám đốc Công ty Cổ phần Vang Thăng Long (sau đây gọi tắt là “Công ty”) trình bày Báo cáo này cùng với Báo cáo tài chính hợp nhất của Công ty cho năm tài chính kết thúc tại ngày 31 tháng 3 năm 2020 đã được kiểm toán bởi các kiểm toán viên độc lập.

### **KHÁI QUÁT VỀ CÔNG TY**

Công ty Cổ phần Vang Thăng Long được thành lập và hoạt động theo Giấy chứng nhận đăng ký kinh doanh số 0103001012 ngày 03 tháng 5 năm 2002 và các Giấy chứng nhận đăng ký doanh nghiệp thay đổi do Sở Kế hoạch và Đầu tư thành phố Hà Nội cấp.

Hoạt động chính của Công ty và các công ty con trong năm tài chính kết thúc tại ngày 31 tháng 3 năm 2020 bao gồm:

- Sản xuất rượu vang;
- Bán buôn thực phẩm (Chi tiết: Kinh doanh thực phẩm chế biến);
- Chưng, tinh cất và pha chế các loại rượu mạnh (Chi tiết: Sản xuất đồ uống có cồn);
- Kinh doanh bất động sản, quyền sử dụng đất thuộc chủ sở hữu, chủ sử dụng hoặc đi thuê;
- Bán buôn chuyên doanh khác chưa phân vào đâu (Chi tiết: Buôn bán các mặt hàng tiêu dùng, tư liệu sản xuất).

Trụ sở chính của Công ty đặt tại số 3 ngõ 89 đường Lạc Long Quân, phường Nghĩa Đô, quận Cầu Giấy, thành phố Hà Nội.

### **HỘI ĐỒNG QUẢN TRỊ**

Các thành viên của Hội đồng quản trị trong năm và đến thời điểm lập báo cáo này gồm:

Ông Phạm Xuân Hà	Chủ tịch HĐQT	
Bà Phan Thị Bích Ngọc	Ủy viên	
Ông Bùi Hoàng Việt Anh	Ủy viên	
Ông Nguyễn Thái Dũng	Ủy viên	Bổ nhiệm ngày 26 tháng 6 năm 2019
Ông Vũ Thanh Sơn	Ủy viên	Bổ nhiệm ngày 26 tháng 6 năm 2019
Ông Hoàng Minh Thọ	Ủy viên	Miễn nhiệm ngày 26 tháng 6 năm 2019
Ông Trần Vũ Tuấn	Ủy viên	Miễn nhiệm ngày 26 tháng 6 năm 2019

### **TỔNG GIÁM ĐỐC VÀ KẾ TOÁN TRƯỞNG**

Tổng Giám đốc và Kế toán trưởng trong năm và đến thời điểm lập báo cáo này là:

Ông Đinh Tiến Thành	Tổng Giám đốc	Bổ nhiệm ngày 01 tháng 4 năm 2019
Ông Phạm Xuân Hà	Giám đốc điều hành	Đến ngày 01 tháng 4 năm 2019
Bà Trần Thị Hoàng Liên	Kế toán trưởng	

### **KIỂM TOÁN VIÊN**

Công ty TNHH Dịch vụ Tư vấn Tài chính Kế toán và Kiểm toán Nam Việt (AASCN) – Chi nhánh Phía Bắc đã kiểm toán Báo cáo tài chính hợp nhất cho năm tài chính kết thúc tại ngày 31 tháng 3 năm 2020.

## CÔNG TY CỔ PHẦN VANG THĂNG LONG

Số 3 ngõ 89 đường Lạc Long Quân, phường Nghĩa Đô, quận Cầu Giấy, thành phố Hà Nội

**Báo cáo của Tổng Giám đốc (tiếp theo)**

### TRÁCH NHIỆM CỦA TỔNG GIÁM ĐỐC

Tổng Giám đốc Công ty chịu trách nhiệm về việc lập Báo cáo tài chính hợp nhất phản ánh trung thực, hợp lý tình hình tài chính hợp nhất, kết quả hoạt động kinh doanh hợp nhất và tình hình lưu chuyển tiền tệ hợp nhất của Công ty trong năm. Trong quá trình lập Báo cáo tài chính hợp nhất, Tổng Giám đốc Công ty cam kết đã tuân thủ các yêu cầu sau:

- Lựa chọn các chính sách kế toán thích hợp và áp dụng các chính sách này một cách nhất quán;
- Thực hiện các đánh giá và các ước tính một cách hợp lý và thận trọng;
- Nêu rõ các chuẩn mực kế toán áp dụng cho Công ty có được tuân thủ hay không và tất cả các sai lệch trọng yếu đã được trình bày và giải thích trong Báo cáo tài chính hợp nhất;
- Lập Báo cáo tài chính hợp nhất dựa trên cơ sở hoạt động kinh doanh liên tục, trừ trường hợp không thể cho rằng Công ty sẽ tiếp tục hoạt động liên tục;
- Thiết lập và thực hiện hệ thống kiểm soát nội bộ một cách hữu hiệu nhằm hạn chế rủi ro có sai sót trọng yếu do gian lận hoặc nhầm lẫn trong việc lập và trình bày Báo cáo tài chính hợp nhất.

Tổng Giám đốc Công ty đảm bảo rằng các sổ kế toán được lưu giữ để phản ánh tình hình tài chính hợp nhất của Công ty với mức độ trung thực, hợp lý tại bất cứ thời điểm nào và đảm bảo rằng Báo cáo tài chính hợp nhất tuân thủ các quy định hiện hành của Nhà nước, đồng thời có trách nhiệm trong việc bảo đảm an toàn tài sản của Công ty và thực hiện các biện pháp thích hợp để ngăn chặn, phát hiện các hành vi gian lận và các vi phạm khác.

Tổng Giám đốc Công ty cam kết đã tuân thủ các yêu cầu nêu trên trong việc lập Báo cáo tài chính hợp nhất.

Hà Nội, ngày 03 tháng 6 năm 2020  
Tổng Giám đốc ✓  
  
Đinh Tiến Thành



Số : 206./2020/BCKT/AASCN.PB

## BÁO CÁO KIỂM TOÁN ĐỘC LẬP

Kính gửi: **HỘI ĐỒNG QUẢN TRỊ VÀ TỔNG GIÁM ĐỐC  
CÔNG TY CỔ PHẦN VANG THẮNG LONG**

Chúng tôi đã kiểm toán Báo cáo tài chính hợp nhất kèm theo của Công ty Cổ phần Vang Thăng Long, được lập ngày 03 tháng 6 năm 2020, từ trang 05 đến trang 40, bao gồm: Bảng cân đối kế toán hợp nhất tại ngày 31 tháng 3 năm 2020, Báo cáo kết quả hoạt động kinh doanh hợp nhất, Báo cáo lưu chuyển tiền tệ hợp nhất cho năm tài chính kết thúc cùng ngày và Bản thuyết minh báo cáo tài chính hợp nhất.

### *Trách nhiệm của Tổng Giám đốc*

Tổng Giám đốc Công ty chịu trách nhiệm về việc lập và trình bày trung thực và hợp lý báo cáo tài chính hợp nhất của Công ty theo chuẩn mực kế toán, chế độ kế toán doanh nghiệp Việt Nam và các quy định pháp lý có liên quan đến việc lập và trình bày báo cáo tài chính hợp nhất và chịu trách nhiệm về kiểm soát nội bộ mà Tổng Giám đốc xác định là cần thiết để đảm bảo cho việc lập và trình bày báo cáo tài chính hợp nhất không có sai sót trọng yếu do gian lận hoặc nhầm lẫn.

### *Trách nhiệm của Kiểm toán viên*

Trách nhiệm của chúng tôi là đưa ra ý kiến về báo cáo tài chính hợp nhất dựa trên kết quả của cuộc kiểm toán. Chúng tôi đã tiến hành kiểm toán theo các chuẩn mực kiểm toán Việt Nam. Các chuẩn mực này yêu cầu chúng tôi tuân thủ chuẩn mực và các quy định về đạo đức nghề nghiệp, lập kế hoạch và thực hiện cuộc kiểm toán để đạt được sự đảm bảo hợp lý về việc liệu báo cáo tài chính hợp nhất của Công ty có còn sai sót trọng yếu hay không.

Công việc kiểm toán bao gồm thực hiện các thủ tục nhằm thu thập các bằng chứng kiểm toán về các số liệu và thuyết minh trên báo cáo tài chính hợp nhất. Các thủ tục kiểm toán được lựa chọn dựa trên xét đoán của kiểm toán viên, bao gồm đánh giá rủi ro có sai sót trọng yếu trong báo cáo tài chính hợp nhất do gian lận hoặc nhầm lẫn. Khi thực hiện đánh giá các rủi ro này, kiểm toán viên đã xem xét kiểm soát nội bộ của Công ty liên quan đến việc lập và trình bày báo cáo tài chính hợp nhất trung thực, hợp lý nhằm thiết kế các thủ tục kiểm toán phù hợp với tình hình thực tế, tuy nhiên không nhằm mục đích đưa ra ý kiến về hiệu quả của kiểm soát nội bộ của Công ty. Công việc kiểm toán cũng bao gồm đánh giá tính thích hợp của các chính sách kế toán được áp dụng và tính hợp lý của các ước tính kế toán của Tổng Giám đốc cũng như đánh giá việc trình bày tổng thể báo cáo tài chính hợp nhất.

Chúng tôi tin tưởng rằng các bằng chứng kiểm toán mà chúng tôi đã thu thập được là đầy đủ và thích hợp làm cơ sở cho ý kiến kiểm toán của chúng tôi.

### *Ý kiến của kiểm toán viên*

Theo ý kiến của chúng tôi, báo cáo tài chính hợp nhất đã phản ánh trung thực và hợp lý, trên các khía cạnh trọng yếu tình hình tài chính hợp nhất của Công ty Cổ phần Vang Thăng Long tại ngày 31 tháng 3 năm 2020, cũng như kết quả hoạt động kinh doanh hợp nhất và tình hình lưu chuyển tiền tệ hợp nhất cho năm tài chính kết thúc cùng ngày, phù hợp với chuẩn mực kế toán, chế độ kế toán doanh nghiệp Việt Nam và các quy định pháp lý có liên quan đến việc lập và trình bày báo cáo tài chính hợp nhất.

Hà Nội, ngày 03 tháng 6 năm 2020

**Công ty TNHH Dịch vụ Tư vấn Tài chính Kế toán  
và Kiểm toán Nam Việt – Chi nhánh phía Bắc**



**Bùi Thị Ngọc Lâm**

Số Giấy CN ĐKHN kiểm toán: 0300-2018-152-1

**Kiểm toán viên**



**Lê Mỹ Trang**

Số Giấy CN ĐKHN kiểm toán: 3764-2016-152-1

#### Headquarters

29, Hoang Sa Str., Dist. 1, Hochiminh City  
Tel: (84-28) 3910 4881 / Fax: (84-28) 3910 4880  
Email: infohcm@aascn.com.vn / Web: www.aascn.com.vn

#### The North Branch

4 LK7-TT2, 96B Nguyen Huy Tuong, Thanh Xuan Trung, Thanh Xuan, Ha Noi  
Tel: (84-24) 3994 7969 / Fax: (84-24) 3793 1429  
Email: admin@namvietpb.vn



**BẢNG CÂN ĐỐI KẾ TOÁN HỢP NHẤT**

Tại ngày 31 tháng 3 năm 2020

Đơn vị tính: VND

STT	TÀI SẢN	Mã số	Thuyết minh	Số cuối năm	Số đầu năm
<b>A.</b>	<b>TÀI SẢN NGẮN HẠN</b>	<b>100</b>		<b>93.523.853.742</b>	<b>94.567.430.868</b>
<b>I.</b>	<b>Tiền và các khoản tương đương tiền</b>	<b>110</b>	<b>V.01</b>	<b>2.800.690.143</b>	<b>4.418.018.988</b>
1.	Tiền	111		2.800.690.143	4.418.018.988
2.	Các khoản tương đương tiền	112		-	-
<b>II.</b>	<b>Đầu tư tài chính ngắn hạn</b>	<b>120</b>	<b>V.02</b>	<b>-</b>	<b>-</b>
1.	Chứng khoán kinh doanh	121		-	-
2.	Dự phòng giảm giá chứng khoán kinh doanh	122		-	-
3.	Đầu tư nắm giữ đến ngày đáo hạn	123		-	-
<b>III.</b>	<b>Các khoản phải thu ngắn hạn</b>	<b>130</b>		<b>9.791.018.262</b>	<b>22.429.263.103</b>
1.	Phải thu ngắn hạn của khách hàng	131	V.03	11.464.113.730	20.023.492.030
2.	Trả trước cho người bán ngắn hạn	132		327.624.000	326.882.236
3.	Phải thu nội bộ ngắn hạn	133		-	-
4.	Phải thu theo tiến độ kế hoạch hợp đồng xây dựng	134		-	-
5.	Phải thu về cho vay ngắn hạn	135		-	-
6.	Phải thu ngắn hạn khác	136	V.04	1.029.275.782	2.427.523.476
7.	Dự phòng phải thu ngắn hạn khó đòi (*)	137	V.05	(3.029.995.250)	(348.634.639)
8.	Tài sản thiếu chờ xử lý	139		-	-
<b>IV.</b>	<b>Hàng tồn kho</b>	<b>140</b>	<b>V.06</b>	<b>80.871.527.486</b>	<b>67.630.077.824</b>
1.	Hàng tồn kho	141		80.871.527.486	67.630.077.824
2.	Dự phòng giảm giá hàng tồn kho (*)	149		-	-
<b>V.</b>	<b>Tài sản ngắn hạn khác</b>	<b>150</b>		<b>60.617.851</b>	<b>90.070.953</b>
1.	Chi phí trả trước ngắn hạn	151	V.11	1.341.600	59.194.883
2.	Thuế giá trị gia tăng được khấu trừ	152		28.400.181	-
3.	Thuế và các khoản khác phải thu Nhà nước	153	V.14	30.876.070	30.876.070
4.	Giao dịch mua bán lại trái phiếu Chính phủ	154		-	-
5.	Tài sản ngắn hạn khác	155		-	-

**CÔNG TY CỔ PHẦN VANG THẮNG LONG**

Số 3 ngõ 89 đường Lạc Long Quân, phường Nghĩa Đô, quận Cầu Giấy, thành phố Hà Nội

**Bảng cân đối kế toán hợp nhất (tiếp theo)**

Đơn vị tính: VND

STT	TÀI SẢN	Mã số	Thuyết minh	Số cuối năm	Số đầu năm
<b>B.</b>	<b>TÀI SẢN DÀI HẠN</b>	<b>200</b>		<b>42.245.330.000</b>	<b>44.349.623.128</b>
<b>I.</b>	<b>Các khoản phải thu dài hạn</b>	<b>210</b>		<b>115.000.000</b>	<b>115.000.000</b>
6.	Phải thu dài hạn khác	216	V.04	115.000.000	115.000.000
<b>II.</b>	<b>Tài sản cố định</b>	<b>220</b>		<b>17.823.787.604</b>	<b>19.255.729.690</b>
1.	Tài sản cố định hữu hình	221	V.08	16.312.060.143	17.566.627.233
	- Nguyên giá	222		57.659.429.283	57.024.161.707
	- Giá trị hao mòn lũy kế (*)	223		(41.347.369.140)	(39.457.534.474)
2.	Tài sản cố định thuê tài chính	224	V.09	1.508.944.445	1.681.944.445
	- Nguyên giá	225		1.730.000.000	1.730.000.000
	- Giá trị hao mòn lũy kế (*)	226		(221.055.555)	(48.055.555)
3.	Tài sản cố định vô hình	227	V.10	2.783.016	7.158.012
	- Nguyên giá	228		95.000.000	95.000.000
	- Giá trị hao mòn lũy kế (*)	229		(92.216.984)	(87.841.988)
<b>III.</b>	<b>Bất động sản đầu tư</b>	<b>230</b>		-	-
<b>IV.</b>	<b>Tài sản dở dang dài hạn</b>	<b>240</b>	<b>V.07</b>	<b>3.348.270.618</b>	<b>2.666.913.531</b>
1.	Chi phí sản xuất, kinh doanh dở dang dài hạn	241		-	-
2.	Chi phí xây dựng cơ bản dở dang	242		3.348.270.618	2.666.913.531
<b>V.</b>	<b>Đầu tư tài chính dài hạn</b>	<b>250</b>	<b>V.02</b>	<b>319.300.000</b>	<b>842.917.686</b>
1.	Đầu tư vào công ty con	251		-	-
2.	Đầu tư vào công ty liên doanh, liên kết	252		-	422.917.686
3.	Đầu tư góp vốn vào đơn vị khác	253		1.200.000.000	1.200.000.000
4.	Dự phòng giảm giá đầu tư tài chính dài hạn (*)	254		(880.700.000)	(780.000.000)
5.	Đầu tư nắm giữ đến ngày đáo hạn	255		-	-
<b>VI.</b>	<b>Tài sản dài hạn khác</b>	<b>260</b>		<b>20.638.971.778</b>	<b>21.469.062.221</b>
1.	Chi phí trả trước dài hạn	261	V.11	20.347.330.235	21.469.062.221
2.	Tài sản thuê thu nhập hoãn lại			-	-
4.	Tài sản dài hạn khác			-	-
5.	Lợi thế thương mại			291.641.543	-
	<b>TỔNG CỘNG TÀI SẢN</b>	<b>270</b>		<b>135.769.183.742</b>	<b>138.917.053.996</b>



**CÔNG TY CỔ PHẦN VANG THẮNG LONG**

Số 3 ngõ 89 đường Lạc Long Quân, phường Nghĩa Đô, quận Cầu Giấy, thành phố Hà Nội


**Bảng cân đối kế toán hợp nhất (tiếp theo)**

Đơn vị tính: VND

STT	NGUỒN VỐN	Mã số	Thuyết minh	Số cuối năm	Số đầu năm
<b>C.</b>	<b>NỢ PHẢI TRẢ</b>	<b>300</b>		<b>97.637.642.639</b>	<b>82.739.971.957</b>
<b>I.</b>	<b>Nợ ngắn hạn</b>	<b>310</b>		<b>96.079.496.837</b>	<b>80.391.935.076</b>
1.	Phải trả người bán ngắn hạn	311	V.13	6.779.843.463	3.830.738.551
2.	Người mua trả tiền trước ngắn hạn	312		198.983.888	332.054.193
3.	Thuế và các khoản phải nộp Nhà nước	313	V.14	8.057.087.483	13.219.270.717
4.	Phải trả người lao động	314		520.346.467	496.684.540
5.	Chi phí phải trả ngắn hạn	315	V.15	195.286.991	70.541.266
8.	Doanh thu chưa thực hiện ngắn hạn	318	V.17	84.966.667	1.808.239.395
9.	Phải trả ngắn hạn khác	319	V.16	178.933.458	420.806.726
10.	Vay và nợ thuê tài chính ngắn hạn	320	V.12	79.734.036.670	60.213.599.688
12.	Quỹ khen thưởng, phúc lợi	322		330.011.750	-
<b>II.</b>	<b>Nợ dài hạn</b>	<b>330</b>		<b>1.558.145.802</b>	<b>2.348.036.881</b>
7.	Phải trả dài hạn khác	337	V.16	72.025.000	-
8.	Vay và nợ thuê tài chính dài hạn	338	V.12	1.486.120.802	2.348.036.881
<b>D.</b>	<b>VỐN CHỦ SỞ HỮU</b>	<b>400</b>		<b>38.131.541.103</b>	<b>56.177.082.039</b>
<b>I.</b>	<b>Vốn chủ sở hữu</b>	<b>410</b>	<b>V.18</b>	<b>38.131.541.103</b>	<b>56.177.082.039</b>
1.	Vốn góp của chủ sở hữu	411		50.599.920.000	50.599.920.000
	- Cổ phiếu phổ thông có quyền biểu quyết	411a		50.599.920.000	50.599.920.000
8.	Quỹ đầu tư phát triển	418		-	1.475.755.461
11.	Lợi nhuận sau thuế chưa phân phối	421		(12.474.388.335)	4.101.406.578
	Lợi nhuận sau thuế chưa phân phối lũy kể đến cuối kỳ trước	421a		478.131.794	459.043.125
	Lợi nhuận sau thuế chưa phân phối kỳ này	421b		(12.952.520.129)	3.642.363.453
13.	Lợi ích cổ đông không kiểm soát	429		6.009.438	-
<b>II.</b>	<b>Nguồn kinh phí và quỹ khác</b>	<b>430</b>		<b>-</b>	<b>-</b>
	<b>TỔNG CỘNG NGUỒN VỐN</b>	<b>440</b>		<b>135.769.183.742</b>	<b>138.917.053.996</b>


Hà Nội, ngày 03 tháng 6 năm 2020

Người lập biểu



Trần Thị Hoàng Liên

Kế toán trưởng



Trần Thị Hoàng Liên

Tổng Giám đốc



Đinh Tiến Thành




**BÁO CÁO KẾT QUẢ HOẠT ĐỘNG KINH DOANH HỢP NHẤT**

Từ ngày 01 tháng 4 năm 2019 đến 31 tháng 3 năm 2020

Đơn vị tính: VND


STT	CHỈ TIÊU	Mã số	Thuyết minh	Năm nay	Năm trước
1.	Doanh thu bán hàng và cung cấp dịch vụ	01	VI.01	79.560.043.898	98.548.485.444
2.	Các khoản giảm trừ doanh thu	02	VI.02	1.612.675.866	933.479.605
3.	<b>Doanh thu thuần về bán hàng và cung cấp dịch vụ</b>	10		<b>77.947.368.032</b>	<b>97.615.005.839</b>
4.	Giá vốn hàng bán	11	VI.03	70.731.540.455	61.489.097.371
5.	<b>Lợi nhuận gộp về bán hàng và cung cấp dịch vụ</b>	20		<b>7.215.827.577</b>	<b>36.125.908.468</b>
6.	Doanh thu hoạt động tài chính	21	VI.04	20.132.062	356.629.960
7.	Chi phí tài chính	22	VI.05	8.414.511.986	8.132.669.318
	<i>Trong đó: Chi phí lãi vay</i>	23		8.273.257.827	7.347.257.057
8.	Phần lãi hoặc lỗ trong công ty liên doanh, liên kết	24		(395.952.305)	25.253.973
9.	Chi phí bán hàng	25	VI.08	4.802.297.978	3.804.405.532
10.	Chi phí quản lý doanh nghiệp	26	VI.08	6.523.564.037	6.298.592.990
11.	<b>Lợi nhuận thuần từ hoạt động kinh doanh</b>	30		<b>(12.900.366.667)</b>	<b>18.272.124.561</b>
12.	Thu nhập khác	31	VI.06	247.867.704	344.010.722
13.	Chi phí khác	32	VI.07	294.610.959	283.300.643
14.	<b>Lợi nhuận khác</b>	40		<b>(46.743.255)</b>	<b>60.710.079</b>
15.	<b>Tổng lợi nhuận kế toán trước thuế</b>	50		<b>(12.947.109.922)</b>	<b>18.332.834.640</b>
16.	Chi phí thuế TNDN hiện hành	51	VI.09	-	4.590.551.187
17.	Chi phí thuế TNDN hoãn lại	52		-	-
18.	<b>Lợi nhuận sau thuế TNDN</b>	60		<b>(12.947.109.922)</b>	<b>13.742.283.453</b>
19.	Lợi nhuận sau thuế của Công ty mẹ	61		(12.952.520.129)	13.742.283.453
20.	Lợi nhuận sau thuế của cổ đông không kiểm soát	62		5.410.207	-
21.	<b>Lãi cơ bản trên cổ phiếu</b>	70	VI.10	<b>(2.560)</b>	<b>2.599</b>
22.	<b>Lãi suy giảm trên cổ phiếu</b>	71	VI.11	<b>(2.560)</b>	<b>2.599</b>

Người lập biểu



Trần Thị Hoàng Liên

Kế toán trưởng



Trần Thị Hoàng Liên

Hà Nội, ngày 03 tháng 6 năm 2020



Đinh Tiến Thành

**BÁO CÁO LƯU CHUYỂN TIỀN TỆ HỢP NHẤT**

(Theo phương pháp gián tiếp)

Từ ngày 01 tháng 4 năm 2019 đến 31 tháng 3 năm 2020

Đơn vị tính: VND

STT	CHỈ TIÊU	Mã số	Thuyết minh	Năm nay	Năm trước
<b>I.</b>	<b>Lưu chuyển tiền từ hoạt động kinh doanh</b>				
1.	<i>Lợi nhuận trước thuế</i>	01		<i>(12.947.109.922)</i>	<i>18.332.834.640</i>
2.	<i>Điều chỉnh cho các khoản</i>				
-	Khấu hao tài sản cố định và BĐSĐT	02		2.500.542.995	2.264.560.568
-	Các khoản dự phòng	03		2.782.060.611	1.128.634.639
-	Lãi, lỗ chênh lệch tỷ giá hối đoái do đánh giá lại các khoản mục tiền tệ có gốc ngoại tệ	04		-	-
-	Lãi, lỗ từ hoạt động đầu tư	05		(257.859.174)	(725.520.297)
-	Chi phí lãi vay	06		8.273.257.827	7.347.257.057
-	Các khoản điều chỉnh khác	07		-	-
3.	<i>Lợi nhuận từ hoạt động kinh doanh trước thay đổi vốn lưu động</i>	08		<i>350.892.337</i>	<i>28.347.766.607</i>
-	Tăng, giảm các khoản phải thu	09		9.593.300.612	1.681.331.357
-	Tăng, giảm hàng tồn kho	10		(13.133.963.114)	(882.670.959)
-	Tăng, giảm các khoản phải trả (không kể lãi vay phải trả, thuế TNDN phải nộp)	11		(4.696.015.794)	(6.506.867.976)
-	Tăng, giảm chi phí trả trước	12		596.302.183	(191.546.782)
-	Tăng, giảm chứng khoán kinh doanh	13		-	-
-	Tiền lãi vay đã trả	14		(8.258.512.102)	(7.341.472.647)
-	Thuế thu nhập doanh nghiệp đã nộp	15		(52.062.300)	(5.164.799.311)
-	Tiền thu khác từ hoạt động kinh doanh	16		-	-
-	Tiền chi khác từ hoạt động kinh doanh	17		(40.211.000)	(406.570.753)
	<i>Lưu chuyển tiền thuần từ hoạt động kinh doanh</i>	20		<i>(15.640.269.178)</i>	<i>9.535.169.536</i>
<b>II.</b>	<b>Lưu chuyển tiền từ hoạt động đầu tư</b>				
1.	Tiền chi để mua sắm, xây dựng TSCĐ và các TS dài hạn khác	21		(1.857.444.544)	(1.696.892.912)
2.	Tiền thu từ thanh lý, nhượng bán TSCĐ và các TS dài hạn khác	22		237.727.273	343.636.364
3.	Tiền chi cho vay, mua các công cụ nợ của đơn vị khác	23		-	-
4.	Tiền thu hồi cho vay, bán lại các công cụ nợ của đơn vị khác	24		-	5.200.000.000
5.	Tiền chi đầu tư góp vốn vào đơn vị khác	25		-	-
6.	Tiền thu hồi đầu tư góp vốn vào đơn vị khác	26		-	-
7.	Tiền thu lãi cho vay, cổ tức và lợi nhuận được chia	27		20.131.901	356.629.960
	<i>Lưu chuyển tiền thuần từ hoạt động đầu tư</i>	30		<i>(1.599.585.370)</i>	<i>4.203.373.412</i>



**CÔNG TY CỔ PHẦN VANG THĂNG LONG**

Số 3 ngõ 89 đường Lạc Long Quân, phường Nghĩa Đô, quận Cầu Giấy, thành phố Hà Nội


**Báo cáo lưu chuyển tiền tệ hợp nhất (tiếp theo)**

Đơn vị tính: VND

STT	CHỈ TIÊU	Mã số	Thuyết minh	Năm nay	Năm trước
<b>III.</b>	<b>Lưu chuyển tiền từ hoạt động tài chính</b>				
1.	Tiền thu từ phát hành cổ phiếu, nhận vốn góp của chủ sở hữu	31		-	-
2.	Tiền trả lại vốn góp của chủ sở hữu, mua lại cổ phiếu của doanh nghiệp đã phát hành	32		-	-
3.	Tiền thu từ đi vay	33		115.704.789.248	73.809.063.832
4.	Tiền trả nợ gốc vay	34		(96.804.068.337)	(84.023.988.578)
5.	Tiền trả nợ gốc thuê tài chính	35		(242.200.008)	(579.550.002)
6.	Cổ tức, lợi nhuận đã trả cho chủ sở hữu	36		(3.035.995.200)	(2.843.873.475)
	<b>Lưu chuyển tiền thuần từ hoạt động tài chính</b>	<b>40</b>		<b>15.622.525.703</b>	<b>(13.638.348.223)</b>
	<b>Lưu chuyển tiền thuần trong năm</b>	<b>50</b>		<b>(1.617.328.845)</b>	<b>100.194.725</b>
	<b>Tiền và tương đương tiền đầu năm</b>	<b>60</b>		<b>4.418.018.988</b>	<b>4.317.824.263</b>
	Ảnh hưởng của thay đổi tỷ giá hối đoái quy đổi ngoại tệ	61		-	-
	<b>Tiền và tương đương tiền cuối năm</b>	<b>70</b>		<b>2.800.690.143</b>	<b>4.418.018.988</b>


Hà Nội, ngày 03 tháng 6 năm 2020

Người lập biểu



Trần Thị Hoàng Liên

Kế toán trưởng



Trần Thị Hoàng Liên



Tổng Giám đốc

Đình Tiến Thành

**BẢN THUYẾT MINH BÁO CÁO TÀI CHÍNH HỢP NHẤT**

Từ ngày 01 tháng 4 năm 2019 đến 31 tháng 3 năm 2020

**I. ĐẶC ĐIỂM HOẠT ĐỘNG CỦA DOANH NGHIỆP****01. Hình thức sở hữu vốn**

Là Công ty cổ phần.

**02. Lĩnh vực kinh doanh**

Sản xuất, thương mại và dịch vụ.

**03. Ngành nghề kinh doanh**

Hoạt động chính của Công ty và các công ty con trong năm tài chính kết thúc tại ngày 31 tháng 3 năm 2020 bao gồm:

- Sản xuất rượu vang;
- Bán buôn thực phẩm (Chi tiết: Kinh doanh thực phẩm chế biến);
- Chung, tinh cất và pha chế các loại rượu mạnh (Chi tiết: Sản xuất đồ uống có cồn);
- Kinh doanh bất động sản, quyền sử dụng đất thuộc chủ sở hữu, chủ sử dụng hoặc đi thuê;
- Bán buôn chuyên doanh khác chưa phân vào đâu (Chi tiết: Buôn bán các mặt hàng tiêu dùng, tư liệu sản xuất).

**04. Chu kỳ sản xuất, kinh doanh thông thường**

Chu kỳ kinh doanh thông thường của Công ty là dưới 12 tháng.

**05. Cấu trúc doanh nghiệp**

- Danh sách các đơn vị trực thuộc không có tư cách pháp nhân hạch toán phụ thuộc gồm:

<i>Tên đơn vị</i>	<i>Địa chỉ</i>
Cửa hàng Kinh doanh tổng hợp	Số 89, Lạc Long Quân, phường Nghĩa Đô, quận Cầu Giấy, Hà Nội
Công ty Cổ phần Vang Thăng Long – Chi nhánh Ninh Thuận	Số 62a Lê Duẩn, thành phố Phan Rang, Tháp Chàm, Ninh Thuận

- Danh sách công ty con được hợp nhất bao gồm:

<b>Tên công ty con</b>	<b>Địa chỉ</b>	<b>Tỷ lệ lợi ích của Công ty mẹ tại ngày cuối năm</b>	<b>Quyền biểu quyết của Công ty mẹ</b>	
			<b>Cuối năm</b>	<b>Đầu năm</b>
Công ty TNHH MTV Rượu Vang Thăng Long	Số 3 ngõ 89 đường Lạc Long Quân, phường Nghĩa Đô, quận Cầu Giấy, Hà Nội	100%	100%	100%
Công ty TNHH Thương mại và Đầu tư Địa ốc Thăng Long	Số 343 đường Lạc Long Quân, phường Nghĩa Đô, quận Cầu Giấy, Hà Nội	100%	100%	100%
Công ty Cổ phần Thương mại và Dịch vụ Vang Thăng Long	Số 89 đường Lạc Long Quân, phường Nghĩa Đô, quận Cầu Giấy, thành phố Hà Nội	99%	99%	45%



## **CÔNG TY CỔ PHẦN VANG THĂNG LONG**

Số 3 ngõ 89 đường Lạc Long Quân, phường Nghĩa Đô, quận Cầu Giấy, thành phố Hà Nội

**Bản thuyết minh Báo cáo tài chính hợp nhất (tiếp theo)**

---

### **II. NĂM TÀI CHÍNH, ĐƠN VỊ TIỀN TỆ SỬ DỤNG TRONG KẾ TOÁN**

#### **01. Năm tài chính**

Năm tài chính của Công ty bắt đầu từ ngày 01 tháng 4 năm trước và kết thúc tại ngày 31 tháng 3 năm sau.

#### **02. Đơn vị tiền tệ sử dụng trong kế toán**

Đơn vị tiền tệ sử dụng trong ghi chép kế toán là đồng Việt Nam (VND).

### **III. CHUẨN MỰC VÀ CHẾ ĐỘ KẾ TOÁN ÁP DỤNG**

#### **01. Chế độ kế toán áp dụng**

Công ty áp dụng chế độ kế toán doanh nghiệp Việt Nam ban hành theo Thông tư số 200/2014/TT-BTC ngày 22 tháng 12 năm 2014, Thông tư số 202/2014/TT-BTC ngày 22/12/2014 về hướng dẫn phương pháp lập và trình bày báo cáo tài chính hợp nhất, các chuẩn mực kế toán Việt Nam do Bộ Tài chính ban hành và các văn bản sửa đổi, bổ sung, hướng dẫn thực hiện kèm theo.

#### **02. Tuyên bố về việc tuân thủ Chuẩn mực kế toán và chế độ kế toán**

Tổng Giám đốc đảm bảo Báo cáo tài chính hợp nhất được lập và trình bày phù hợp với các chuẩn mực kế toán, chế độ kế toán doanh nghiệp Việt Nam hiện hành.

### **IV. CÁC CHÍNH SÁCH KẾ TOÁN ÁP DỤNG**

#### **01. Nguyên tắc ghi nhận các khoản tiền và các khoản tương đương tiền**

Các khoản tiền bao gồm tiền mặt, tiền gửi ngân hàng, tiền đang chuyển.

Các khoản tương đương tiền là các khoản đầu tư ngắn hạn không quá 03 tháng có khả năng chuyển đổi dễ dàng thành tiền và không có nhiều rủi ro trong chuyển đổi thành tiền kể từ ngày mua khoản đầu tư đó.

#### **02. Các khoản đầu tư tài chính**

##### ***Các khoản đầu tư vào Công ty liên kết***

Công ty liên kết là doanh nghiệp mà Công ty có ảnh hưởng đáng kể nhưng không có quyền kiểm soát đối với các chính sách tài chính và hoạt động. Ảnh hưởng đáng kể thể hiện ở quyền tham gia vào việc đưa ra các quyết định về chính sách tài chính và hoạt động của doanh nghiệp nhận đầu tư nhưng không kiểm soát các chính sách này.

Giá trị khoản đầu tư vào Công ty liên kết được trình bày theo phương pháp vốn chủ.

##### ***Đầu tư góp vốn vào đơn vị khác***

Đầu tư vào công cụ vốn của đơn vị khác bao gồm các khoản đầu tư công cụ vốn nhưng Công ty không có quyền kiểm soát, đồng kiểm soát hoặc có ảnh hưởng đáng kể đối với bên được đầu tư. Khoản đầu tư này được ghi nhận ban đầu theo giá gốc bao gồm giá mua và các chi phí mua có liên quan trực tiếp.

Cổ tức và lợi nhuận của các kỳ trước khi khoản đầu tư được mua được hạch toán giảm giá trị của chính khoản đầu tư đó. Cổ tức và lợi nhuận của các kỳ sau khi khoản đầu tư được mua được ghi nhận doanh thu. Cổ tức nhận bằng cổ phiếu chỉ thực hiện ghi nhận số lượng cổ phiếu được nhận, không ghi nhận tăng giá trị khoản đầu tư và doanh thu hoạt động tài chính.

## CÔNG TY CỔ PHẦN VANG THĂNG LONG

Số 3 ngõ 89 đường Lạc Long Quân, phường Nghĩa Đô, quận Cầu Giấy, thành phố Hà Nội

**Bán thuyết minh Báo cáo tài chính hợp nhất (tiếp theo)**

Dự phòng tổn thất cho các khoản đầu tư vào công cụ vốn của đơn vị khác được trích lập như sau:

- Đối với khoản đầu tư vào cổ phiếu niêm yết hoặc giá trị hợp lý khoản đầu tư được xác định tin cậy, việc lập dự phòng dựa trên giá trị thị trường của cổ phiếu.
- Đối với khoản đầu tư không xác định được giá trị hợp lý tại thời điểm báo cáo, việc lập dự phòng được thực hiện căn cứ vào khoản lỗ của bên được đầu tư với mức trích lập bằng chênh lệch giữa vốn góp thực tế của các bên tại đơn vị khác và vốn chủ sở hữu thực có nhân với tỷ lệ góp vốn của Công ty so với tổng số vốn góp thực tế của các bên tại đơn vị khác.

### 03. Các khoản nợ phải thu

Nợ phải thu là số tiền có thể thu hồi của khách hàng hoặc của các đối tượng khác. Nợ phải thu được trình bày theo giá trị ghi sổ trừ đi các khoản dự phòng phải thu khó đòi.

Dự phòng nợ phải thu khó đòi được trích lập cho những khoản phải thu đã quá hạn thanh toán từ sáu tháng trở lên hoặc cho các khoản mà tại ngày kết thúc năm tài chính Công ty dự kiến không có khả năng thu hồi như đối tượng nợ khó có khả năng thanh toán do bị thanh lý, phá sản hay các khó khăn tương tự.

### 04. Nguyên tắc ghi nhận hàng tồn kho

Hàng tồn kho được ghi nhận theo giá gốc. Trường hợp giá trị thuần có thể thực hiện được thấp hơn giá gốc thì phải tính theo giá trị thuần có thể thực hiện được. Giá gốc hàng tồn kho bao gồm chi phí mua, chi phí chế biến và các chi phí liên quan trực tiếp khác phát sinh để có được hàng tồn kho ở địa điểm và trạng thái hiện tại. Giá trị thuần có thể thực hiện được được xác định bằng giá bán ước tính trừ các chi phí ước tính để hoàn thành sản phẩm cùng chi phí tiếp thị, bán hàng và phân phối phát sinh.

Giá trị hàng tồn kho được xác định theo phương pháp bình quân gia quyền.

Hàng tồn kho được hạch toán theo phương pháp kê khai thường xuyên.

### 05. Nguyên tắc ghi nhận và khấu hao tài sản cố định

*Nguyên tắc ghi nhận TSCĐ hữu hình, TSCĐ vô hình, TSCĐ thuê tài chính*

Tài sản cố định hữu hình, vô hình được ghi nhận theo giá gốc. Trong quá trình sử dụng, tài sản cố định hữu hình, tài sản cố định vô hình được ghi nhận theo nguyên giá, giá trị hao mòn lũy kế và giá trị còn lại.

Tài sản cố định thuê tài chính được ghi nhận nguyên giá theo giá trị hợp lý hoặc giá trị hiện tại của khoản thanh toán tiền thuê tối thiểu (không bao gồm thuế GTGT) và các chi phí trực tiếp phát sinh ban đầu liên quan đến TSCĐ thuê tài chính. Trong quá trình sử dụng, tài sản cố định thuê tài chính được ghi nhận theo nguyên giá, hao mòn lũy kế và giá trị còn lại.

*Phương pháp khấu hao TSCĐ hữu hình, TSCĐ vô hình, TSCĐ thuê tài chính*

Tài sản cố định được khấu hao theo phương pháp đường thẳng dựa trên thời gian hữu dụng ước tính. Cụ thể như sau:

- Nhà cửa, vật kiến trúc	10 - 30 năm
- Máy móc, thiết bị	06 - 10 năm
- Phương tiện vận tải, truyền dẫn	08 - 10 năm
- Thiết bị, dụng cụ quản lý	03 - 06 năm
- TSCĐ hữu hình khác	08 - 12 năm
- Phần mềm máy vi tính	08 năm
- Website	08 năm



## **CÔNG TY CỔ PHẦN VANG THẮNG LONG**

Số 3 ngõ 89 đường Lạc Long Quân, phường Nghĩa Đô, quận Cầu Giấy, thành phố Hà Nội

**Bản thuyết minh Báo cáo tài chính hợp nhất (tiếp theo)**

---

TSCĐ thuê tài chính được trích khấu hao như TSCĐ của Công ty. Đối với TSCĐ thuê tài chính không chắc chắn sẽ được mua lại thì sẽ được tính trích khấu hao theo thời hạn thuê khi thời hạn thuê ngắn hơn thời gian sử dụng hữu ích của nó.

### **06. Nguyên tắc ghi nhận chi phí trả trước**

Các chi phí đã phát sinh liên quan đến kết quả hoạt động sản xuất kinh doanh của nhiều kỳ kế toán được hạch toán vào chi phí trả trước để phân bổ dần vào kết quả hoạt động kinh doanh trong các kỳ kế toán sau.

Việc tính và phân bổ chi phí trả trước dài hạn vào chi phí sản xuất kinh doanh từng kỳ kế toán được căn cứ vào tính chất, mức độ từng loại chi phí để lựa chọn phương pháp và tiêu thức phân bổ hợp lý. Chi phí trả trước được phân bổ dần vào chi phí sản xuất kinh doanh theo phương pháp đường thẳng.

### **07. Nguyên tắc ghi nhận nợ phải trả và chi phí phải trả**

Các khoản nợ phải trả và chi phí phải trả được ghi nhận cho số tiền phải trả trong tương lai liên quan đến hàng hóa và dịch vụ đã nhận được. Chi phí phải trả được ghi nhận dựa trên các ước tính hợp lý về số tiền phải trả.

Việc phân loại các khoản nợ phải trả là phải trả người bán, chi phí phải trả và phải trả khác được thực hiện theo nguyên tắc sau:

- Phải trả người bán phản ánh các khoản phải trả mang tính chất thương mại phát sinh từ giao dịch mua hàng hóa, dịch vụ, tài sản và người bán là đơn vị độc lập với Công ty, bao gồm cả các khoản phải trả khi nhập khẩu thông qua người nhận ủy thác.
- Chi phí phải trả phản ánh các khoản phải trả cho hàng hóa, dịch vụ đã nhận được từ người bán hoặc đã cung cấp cho người mua nhưng chưa chi trả do chưa có hóa đơn hoặc chưa đủ hồ sơ, tài liệu kế toán và các khoản phải trả cho người lao động về tiền lương nghỉ phép, các khoản chi phí sản xuất, kinh doanh phải trích trước.
- Phải trả khác phản ánh các khoản phải trả không có tính thương mại, không liên quan đến giao dịch mua, bán, cung cấp hàng hóa dịch vụ.

### **08. Nguyên tắc ghi nhận vay**

Các khoản vay được theo dõi theo từng đối tượng cho vay, từng kế ước vay nợ và kỳ hạn phải trả của các khoản vay.

### **09. Nguyên tắc ghi nhận doanh thu chưa thực hiện**

Doanh thu chưa thực hiện gồm doanh thu nhận trước như: số tiền của khách hàng đã trả trước cho một hoặc nhiều năm tài chính về cho thuê tài sản, khoản lãi nhận trước khi cho vay vốn hoặc mua các công cụ nợ và các khoản doanh thu chưa thực hiện khác như: chênh lệch giữa giá bán hàng trả chậm, trả góp theo cam kết với giá bán trả tiền ngay, khoản doanh thu tương ứng với giá trị hàng hóa, dịch vụ hoặc số phải chiết khấu giảm giá cho khách hàng trong chương trình khách hàng truyền thống...

Doanh thu chưa thực hiện được kết chuyển vào Doanh thu bán hàng và cung cấp dịch vụ hoặc Doanh thu hoạt động tài chính theo số tiền được xác định phù hợp với từng năm tài chính.

## CÔNG TY CỔ PHẦN VANG THĂNG LONG

Số 3 ngõ 89 đường Lạc Long Quân, phường Nghĩa Đô, quận Cầu Giấy, thành phố Hà Nội

**Bản thuyết minh Báo cáo tài chính hợp nhất (tiếp theo)**

### 10. Nguyên tắc ghi nhận vốn chủ sở hữu

Vốn đầu tư của chủ sở hữu được ghi nhận theo số vốn thực góp của chủ sở hữu.

Lợi nhuận sau thuế chưa phân phối phản ánh kết quả kinh doanh (lãi, lỗ) sau thuế thu nhập doanh nghiệp và tình hình phân chia lợi nhuận hoặc xử lý lỗ của Công ty. Việc phân phối lợi nhuận được thực hiện khi Công ty có lợi nhuận sau thuế chưa phân phối không vượt quá mức lợi nhuận sau thuế chưa phân phối trên Báo cáo tài chính hợp nhất sau khi đã loại trừ ảnh hưởng của các khoản lãi do ghi nhận từ giao dịch mua giá rẻ. Lợi nhuận sau thuế chưa phân phối có thể được chia cho các nhà đầu tư dựa trên tỷ lệ góp vốn sau khi được Đại hội đồng cổ đông/Hội đồng quản trị phê duyệt và sau khi đã trích lập các quỹ theo Điều lệ Công ty và các quy định của pháp luật Việt Nam.

Cổ tức phải trả cho các cổ đông được ghi nhận là khoản phải trả trong Bảng Cân đối kế toán của Công ty sau khi có quyết định hoặc thông báo trả cổ tức được chia cho các cổ đông.

### 11. Nguyên tắc và phương pháp ghi nhận doanh thu

#### *Doanh thu bán hàng hóa, thành phẩm*

Doanh thu bán hàng được ghi nhận khi đồng thời thỏa mãn các điều kiện sau:

- Phần lớn rủi ro và lợi ích gắn liền với quyền sở hữu sản phẩm hoặc hàng hóa đã được chuyển giao cho người mua;
- Công ty không còn nắm giữ quyền quản lý hàng hóa như người sở hữu hàng hóa hoặc quyền kiểm soát hàng hóa;
- Doanh thu được xác định tương đối chắc chắn;
- Công ty đã thu được hoặc sẽ thu được lợi ích kinh tế từ giao dịch bán hàng;
- Xác định được chi phí liên quan đến giao dịch bán hàng.

Doanh thu bán hàng được xác định theo giá trị hợp lý của các khoản tiền đã thu hoặc sẽ thu được theo nguyên tắc kế toán dồn tích. Các khoản nhận trước của khách hàng không được ghi nhận là doanh thu trong năm.

#### *Doanh thu cung cấp dịch vụ*

Doanh thu cung cấp dịch vụ được ghi nhận khi kết quả của giao dịch đó được xác định một cách đáng tin cậy. Trường hợp việc cung cấp dịch vụ liên quan đến nhiều kỳ thì doanh thu được ghi nhận trong năm theo kết quả phân công việc đã hoàn thành vào ngày lập Bảng cân đối kế toán hợp nhất của kỳ đó. Kết quả của giao dịch cung cấp dịch vụ được xác định khi thỏa mãn tất cả các điều kiện sau:

- Doanh thu được xác định tương đối chắc chắn;
- Có khả năng thu được lợi ích kinh tế từ giao dịch cung cấp dịch vụ đó;
- Xác định được phần công việc đã hoàn thành vào ngày lập Bảng cân đối kế toán hợp nhất;
- Xác định được chi phí phát sinh cho giao dịch và chi phí để hoàn thành giao dịch cung cấp dịch vụ đó.

#### *Doanh thu bán bất động sản*

Doanh thu bán bất động sản mà Công ty là chủ đầu tư được ghi nhận khi thỏa mãn đồng thời tất cả các điều kiện sau:

- Bất động sản đã hoàn thành toàn bộ và bàn giao cho người mua, doanh nghiệp đã chuyển giao rủi ro và lợi ích gắn liền với quyền sở hữu bất động sản cho người mua.

## **CÔNG TY CỔ PHẦN VANG THẮNG LONG**

Số 3 ngõ 89 đường Lạc Long Quân, phường Nghĩa Đô, quận Cầu Giấy, thành phố Hà Nội

**Bản thuyết minh Báo cáo tài chính hợp nhất (tiếp theo)**

---

- Công ty không còn nắm giữ quyền quản lý bất động sản như người sở hữu bất động sản hoặc quyền kiểm soát bất động sản.
- Doanh thu được xác định tương đối chắc chắn.
- Công ty đã thu được hoặc sẽ thu được lợi ích kinh tế từ giao dịch bán bất động sản.

Xác định được chi phí liên quan đến giao dịch bán bất động sản.

### ***Doanh thu hoạt động tài chính***

Doanh thu phát sinh từ tiền lãi, tiền bản quyền, cổ tức, lợi nhuận được chia và các khoản doanh thu hoạt động tài chính khác được ghi nhận khi thỏa mãn đồng thời hai (02) điều kiện sau:

- Có khả năng thu được lợi ích kinh tế từ giao dịch đó;
- Doanh thu được xác định tương đối chắc chắn.

## **12. Nguyên tắc kế toán các khoản giảm trừ doanh thu**

Các khoản giảm trừ doanh thu bán hàng, cung cấp dịch vụ phát sinh trong năm gồm: Chiết khấu thương mại và hàng bán bị trả lại.

Các khoản chiết khấu thương mại, hàng bán bị trả lại phát sinh cùng kỳ tiêu thụ sản phẩm, hàng hóa dịch vụ được điều chỉnh giảm doanh thu của kỳ phát sinh. Trường hợp sản phẩm, hàng hóa, dịch vụ đã tiêu thụ từ các kỳ trước, đến kỳ sau mới phát sinh các khoản giảm trừ doanh thu thì được ghi giảm doanh thu theo nguyên tắc: nếu phát sinh trước thời điểm phát hành Báo cáo tài chính hợp nhất thì ghi giảm doanh thu trên Báo cáo tài chính hợp nhất của kỳ lập báo cáo (kỳ trước), và nếu phát sinh sau thời điểm phát hành Báo cáo tài chính hợp nhất thì ghi giảm doanh thu của kỳ phát sinh (kỳ sau).

## **13. Nguyên tắc ghi nhận giá vốn hàng bán**

Giá vốn hàng bán phản ánh trị giá vốn của sản phẩm, hàng hóa và chi phí liên quan đến hoạt động kinh doanh bất động sản đầu tư.

## **14. Nguyên tắc và phương pháp ghi nhận chi phí tài chính**

Các khoản chi phí được ghi nhận vào chi phí tài chính gồm:

- Chi phí đi vay vốn;
- Các khoản lỗ do thay đổi tỷ giá hối đoái của các nghiệp vụ phát sinh liên quan đến ngoại tệ;
- Các khoản chiết khấu thanh toán;
- Dự phòng giảm giá chứng khoán kinh doanh và tổn thất đầu tư;
- Các chi phí khác.

Các khoản trên được ghi nhận theo tổng số phát sinh trong năm, không bù trừ với doanh thu hoạt động tài chính.

## **15. Nguyên tắc và phương pháp ghi nhận chi phí thuế thu nhập doanh nghiệp (TNDN) hiện hành**

Chi phí thuế thu nhập doanh nghiệp hiện hành được xác định trên cơ sở thu nhập chịu thuế và thuế suất thuế TNDN trong năm hiện hành.



**CÔNG TY CỔ PHẦN VANG THẮNG LONG**

Số 3 ngõ 89 đường Lạc Long Quân, phường Nghĩa Đô, quận Cầu Giấy, thành phố Hà Nội

**Bản thuyết minh Báo cáo tài chính hợp nhất (tiếp theo)****16. Các nguyên tắc và phương pháp lập Báo cáo tài chính hợp nhất****Phương pháp loại trừ các giao dịch nội bộ:****Loại trừ ảnh hưởng của giao dịch bán hàng tồn kho:**

Doanh thu và giá vốn của hàng tiêu thụ trong nội bộ tập đoàn phải được loại trừ toàn bộ. Các khoản lãi, lỗ chưa thực hiện từ các giao dịch bán hàng đang phản ánh trong giá trị của hàng tồn kho cũng phải được loại trừ hoàn toàn.

Lãi hoặc lỗ chưa thực hiện trong giá trị hàng tồn kho cuối năm phải được loại trừ khỏi giá trị hàng tồn kho cuối năm, đồng thời lãi hoặc lỗ chưa thực hiện trong giá trị hàng tồn kho đầu năm cũng phải được loại trừ khỏi giá vốn hàng bán trong năm.

Nếu đến cuối năm kế toán bên mua hàng vẫn chưa trả hết tiền thì khoản mục phải thu của khách hàng và khoản mục phải trả cho người bán trên Bảng cân đối kế toán hợp nhất cũng phải loại trừ số tiền còn nợ giữa các đơn vị trong tập đoàn.

Việc loại trừ lãi chưa thực hiện trong giá trị hàng tồn kho cuối năm phát sinh từ giao dịch bán hàng giữa các đơn vị trong nội bộ tập đoàn sẽ làm cho giá trị ghi sổ của hàng tồn kho cuối năm trong Báo cáo tài chính hợp nhất nhỏ hơn cơ sở tính thuế của nó. Trường hợp này sẽ phát sinh một khoản chênh lệch tạm thời được khấu trừ theo quy định của Chuẩn mực kế toán “Thuế thu nhập doanh nghiệp”. Khoản chênh lệch tạm thời được khấu trừ này sẽ làm phát sinh tài sản thuế thu nhập hoãn lại, đồng thời làm giảm chi phí thuế thu nhập doanh nghiệp hoãn lại trong năm của cả tập đoàn. Do đó, kế toán phải phản ánh tài sản thuế thu nhập hoãn lại trong Bảng cân đối kế toán hợp nhất.

**Loại trừ cổ tức công ty mẹ được chia từ lợi nhuận sau ngày mua của công ty con:**

Toàn bộ cổ tức được chia từ lợi nhuận sau ngày mua từ các công ty con trong tập đoàn phải được loại trừ hoàn toàn trong Báo cáo tài chính hợp nhất. Nếu công ty mẹ chưa nhận được số cổ tức hoặc lợi nhuận được chia này do công ty con chưa chuyển tiền thì khi lập Báo cáo tài chính hợp nhất phải loại trừ số phải thu, phải trả về số cổ tức lợi nhuận được chia đang phản ánh trong khoản mục phải thu khác trong Báo cáo tài chính hợp nhất của công ty mẹ và khoản mục phải trả khác trong Báo cáo tài chính của công ty con.

**V. THÔNG TIN BỔ SUNG CHO CÁC KHOẢN MỤC TRÌNH BÀY TRONG BẢNG CÂN ĐỐI KẾ TOÁN HỢP NHẤT***Đơn vị tính: VND***01. Tiền và các khoản tương đương tiền**

	<u>Số cuối năm</u>	<u>Số đầu năm</u>
- Tiền	2.800.690.143	4.418.018.988
+ Tiền mặt	778.890.077	463.923.486
+ Tiền gửi ngân hàng không kỳ hạn	2.021.800.066	3.954.095.502
+ Tiền đang chuyển	-	-
- Các khoản tương đương tiền	-	-
<b>Cộng</b>	<b><u>2.800.690.143</u></b>	<b><u>4.418.018.988</u></b>

**CÔNG TY CỔ PHẦN VANG THẮNG LONG**

Số 3 ngõ 89 đường Lạc Long Quân, phường Nghĩa Đô, quận Cầu Giấy, thành phố Hà Nội

**Bản thuyết minh Báo cáo tài chính hợp nhất (tiếp theo)**

Đơn vị tính: VND

**02. Các khoản đầu tư tài chính**

**a. Đầu tư góp vốn vào công ty liên kết**

	Số cuối năm		Số đầu năm	
	% quyền biểu quyết/ sở hữu	Giá gốc	% quyền biểu quyết/ sở hữu	Giá gốc
+ Công ty Cổ phần Thương mại và Dịch vụ Vang Thăng Long	-	-	45%	270.000.000
Cộng	-	-		270.000.000
				Giá trị hợp nhất theo phương pháp vốn chủ
				422.917.686
				422.917.686

**c. Đầu tư góp vốn vào đơn vị khác**

	Số cuối năm		Số đầu năm	
	% quyền biểu quyết/ sở hữu	Giá gốc	% quyền biểu quyết/ sở hữu	Giá gốc
+ Công ty Cổ phần Rượu Hapro <sup>(a)</sup>	3,03	1.000.000.000	3,03	1.000.000.000
+ Công ty Cổ phần Bao bì nhựa Thăng Long	4,76	200.000.000	4,76	200.000.000
Cộng		1.200.000.000		1.200.000.000
				Dự phòng
				(580.000.000)
				(200.000.000)
				420.000.000
				(*)
				(780.000.000)

(a): Giá trị hợp lý của khoản đầu tư vào Công ty Cổ phần Rượu Hapro được xác định trên cơ sở giá niêm yết trên sàn giao dịch chứng khoán UPCOM là 3.193 đồng và số lượng cổ phiếu mà Công ty đang nắm giữ là 100.000 cổ phiếu tại ngày 31 tháng 3 năm 2020.

(\*): Công ty chưa xác định giá trị hợp lý của khoản đầu tư này do không có giá niêm yết trên thị trường và Chuẩn mực kế toán Việt Nam và Chế độ kế toán Doanh nghiệp Việt Nam hiện không có hướng dẫn về các xác định giá trị hợp lý sử dụng các kỹ thuật định giá. Giá trị hợp lý của các khoản đầu tư này có thể khác với giá trị ghi sổ.

**Thông tin chi tiết về các khoản đầu tư:**

Tên Công ty	Vốn đầu tư của chủ sở hữu tại Công ty được đầu tư	Giá trị phần vốn góp theo mệnh giá	Hoạt động chính trong năm
<b>Đầu tư vào đơn vị khác</b>			
+ Công ty Cổ phần Rượu Hapro	32.978.600.000	1.000.000.000	Sản xuất và kinh doanh rượu
+ Công ty Cổ phần Bao bì nhựa Thăng Long	4.201.680.672	200.000.000	Không phát sinh hoạt động

**CÔNG TY CỔ PHẦN VANG THĂNG LONG**

Số 3 ngõ 89 đường Lạc Long Quân, phường Nghĩa Đô, quận Cầu Giấy, thành phố Hà Nội

**Bản thuyết minh Báo cáo tài chính hợp nhất (tiếp theo)**

Đơn vị tính: VND

**03. Phải thu của khách hàng**

	Số cuối năm	Số đầu năm
<b>a. Phải thu của khách hàng ngắn hạn</b>	<b>11.464.113.730</b>	<b>20.023.492.030</b>
- Công ty TNHH Tuấn Đạt	2.060.064.496	2.302.684.496
- Công ty Cổ phần TM và Dịch vụ Vang Thăng Long	-	13.179.767.802
- Phải thu ngắn hạn của khách hàng khác	9.404.049.234	4.541.039.732
<b>b. Phải thu của khách hàng dài hạn</b>	-	-
<b>Cộng</b>	<b>11.464.113.730</b>	<b>20.023.492.030</b>
<b>Trong đó:</b>		
Phải thu của khách hàng ngắn hạn là các bên liên quan (chi tiết trình bày tại thuyết minh VIII.02)	-	13.179.767.802
<b>Cộng</b>	-	<b>13.179.767.802</b>

**04. Phải thu khác**

	Số cuối năm		Số đầu năm	
	Giá trị	Dự phòng	Giá trị	Dự phòng
<b>a. Ngắn hạn</b>	<b>1.029.275.782</b>	-	<b>2.427.523.476</b>	-
- Tạm ứng	928.232.715	-	683.893.942	-
- Phải thu ngắn hạn khác	101.043.067	-	1.743.629.534	-
<b>b. Dài hạn</b>	<b>115.000.000</b>	-	<b>115.000.000</b>	-
- Ký quỹ, ký cược dài hạn	115.000.000	-	115.000.000	-
<b>Cộng</b>	<b>1.144.275.782</b>	-	<b>2.542.523.476</b>	-

**05. Nợ xấu**

	Số đầu năm	Số trích lập/ hoàn nhập trong năm	Số xóa nợ trong năm	Số cuối năm
- Công ty TNHH Tuấn Đạt	207.241.605	1.852.822.891	-	2.060.064.496
- Hộ kinh doanh Trịnh Xuân Hưng	141.393.034	329.917.078	-	471.310.112
- Doanh nghiệp tư nhân Cường Xoa	-	195.205.086	-	195.205.086
- Hộ kinh doanh cá thể Phạm Minh Nguyệt	-	126.488.945	-	126.488.945
- Các đối tượng khác	-	176.926.611	-	176.926.611
<b>Cộng</b>	<b>348.634.639</b>	<b>2.681.360.611</b>	-	<b>3.029.995.250</b>



**CÔNG TY CỔ PHẦN VANG THẮNG LONG**

Số 3 ngõ 89 đường Lạc Long Quân, phường Nghĩa Đô, quận Cầu Giấy, thành phố Hà Nội

**Bản thuyết minh Báo cáo tài chính hợp nhất (tiếp theo)**

Đơn vị tính: VND

**06. Hàng tồn kho**

	Số cuối năm		Số đầu năm	
	Giá gốc	Dự phòng	Giá gốc	Dự phòng
- Nguyên liệu, vật liệu	7.395.978.840	-	6.389.845.700	-
- Công cụ, dụng cụ	303.930.518	-	258.758.369	-
- Chi phí SXKD dở dang	51.209.504.299	-	45.443.937.291	-
- Thành phẩm	12.913.340.609	-	10.067.420.047	-
- Hàng hoá	4.379.613.393	-	1.513.930.196	-
- Hàng gửi đi bán	4.669.159.827	-	3.956.186.221	-
<b>Cộng giá gốc của hàng tồn kho</b>	<b>80.871.527.486</b>	<b>-</b>	<b>67.630.077.824</b>	<b>-</b>

**07. Tài sản dở dang dài hạn**

	Số cuối năm	Số đầu năm
<b>Xây dựng cơ bản dở dang</b>	<b>3.348.270.618</b>	<b>2.666.913.531</b>
+ Công trình 181 Lạc Long Quân	3.336.923.618	2.548.079.983
+ Công trình 343 Lạc Long Quân	11.347.000	11.347.000
+ Dự án Nhà máy SX Vang ở Lệ Chi	-	107.486.548
<b>Cộng</b>	<b>3.348.270.618</b>	<b>2.666.913.531</b>

**CÔNG TY CỔ PHẦN VANG THẮNG LONG**  
Số 3 ngõ 89 đường Lạc Long Quân, phường Nghĩa Đô, quận Cầu Giấy, thành phố Hà Nội  
Bản thuyết minh Báo cáo tài chính hợp nhất (tiếp theo)

Đơn vị tính: VND

08. Tăng, giảm tài sản cố định hữu hình	Nhà cửa, vật kiến trúc	Máy móc, thiết bị	Phương tiện vận tải, truyền dẫn	Thiết bị dụng cụ quản lý	Tài sản cố định hữu hình khác	Tổng cộng
<b>I. Nguyên giá</b>						
<b>Số dư đầu năm</b>	13.735.914.367	37.809.841.608	3.182.444.262	349.239.818	1.946.721.652	57.024.161.707
- Mua trong năm	-	61.550.000	1.007.050.909	-	-	1.068.600.909
- Đầu tư XD/CB hoàn thành	-	-	-	-	-	-
- Thanh lý, nhượng bán	-	-	(433.333.333)	-	-	(433.333.333)
<b>Số dư cuối năm</b>	13.735.914.367	37.871.391.608	3.756.161.838	349.239.818	1.946.721.652	57.659.429.283
<b>II. Giá trị hao mòn lũy kế</b>						
<b>Số dư đầu năm</b>	10.738.446.345	24.737.770.264	1.989.591.646	347.730.443	1.643.995.776	39.457.534.474
- Khấu hao trong năm	329.905.642	1.573.289.350	265.682.236	1.509.375	152.781.396	2.323.167.999
- Thanh lý, nhượng bán	-	-	(433.333.333)	-	-	(433.333.333)
<b>Số dư cuối năm</b>	11.068.351.987	26.311.059.614	1.821.940.549	349.239.818	1.796.777.172	41.347.369.140
<b>III. Giá trị còn lại</b>						
<b>1. Tại ngày đầu năm</b>	2.997.468.022	13.072.071.344	1.192.852.616	1.509.375	302.725.876	17.566.627.233
<b>2. Tại ngày cuối năm</b>	2.667.562.380	11.560.331.994	1.934.221.289	-	149.944.480	16.312.060.143

Tại ngày 31 tháng 3 năm 2020, nguyên giá tài sản cố định hữu hình đã khấu hao hết nhưng vẫn sử dụng 26.000.409.323 đồng.

Tại ngày 31 tháng 3 năm 2020, một số tài sản cố định hữu hình có nguyên giá và giá trị còn lại theo sổ sách lần lượt là 24.839.901.973 đồng và 8.831.926.696 đồng đã được thế chấp để đảm bảo cho các khoản vay tại các ngân hàng thương mại.

**CÔNG TY CỔ PHẦN VANG THẮNG LONG**

Số 3 ngõ 89 đường Lạc Long Quân, phường Nghĩa Đô, quận Cầu Giấy, thành phố Hà Nội

**Bản thuyết minh Báo cáo tài chính hợp nhất (tiếp theo)**

Đơn vị tính: VND

**09. Tăng, giảm tài sản cố định thuê tài chính**

Khoản mục	Máy móc, thiết bị	Tổng cộng
<b>I. Nguyên giá TSCĐ thuê tài chính</b>		
<i>Số dư đầu năm</i>	1.730.000.000	1.730.000.000
- Thuê tài chính trong năm	-	-
<i>Số dư cuối năm</i>	1.730.000.000	1.730.000.000
<b>II. Giá trị hao mòn lũy kế</b>		
<i>Số dư đầu năm</i>	48.055.555	48.055.555
- Khấu hao trong năm	173.000.000	173.000.000
<i>Số dư cuối năm</i>	221.055.555	221.055.555
<b>III. Giá trị còn lại của TSCĐ thuê tài chính</b>		
<i>1. Tại ngày đầu năm</i>	1.681.944.445	1.681.944.445
<i>2. Tại ngày cuối năm</i>	1.508.944.445	1.508.944.445

**10. Tăng, giảm tài sản cố định vô hình**

Khoản mục	Phần mềm máy tính	Website	Tổng cộng
<b>I. Nguyên giá</b>			
<i>Số dư đầu năm</i>	60.000.000	35.000.000	95.000.000
- Mua trong năm	-	-	-
<i>Số dư cuối năm</i>	60.000.000	35.000.000	95.000.000
<b>II. Giá trị hao mòn lũy kế</b>			
<i>Số dư đầu năm</i>	60.000.000	27.841.988	87.841.988
- Khấu hao trong năm	-	4.374.996	4.374.996
<i>Số dư cuối năm</i>	60.000.000	32.216.984	92.216.984
<b>III. Giá trị còn lại</b>			
<i>1. Tại ngày đầu năm</i>	-	7.158.012	7.158.012
<i>2. Tại ngày cuối năm</i>	-	2.783.016	2.783.016

Tại ngày 31 tháng 3 năm 2020, nguyên giá tài sản cố định vô hình đã khấu hao hết nhưng vẫn sử dụng 60.000.000 đồng.

**11. Chi phí trả trước**

	Số cuối năm	Số đầu năm
<b>a. Ngắn hạn</b>	<b>1.341.600</b>	<b>59.194.883</b>
- Công cụ dụng cụ đã xuất dùng chờ phân bổ	-	5.723.864
- Phí bảo hiểm	1.341.600	23.174.619
- Các khoản khác	-	30.296.400
<b>b. Dài hạn</b>	<b>20.347.330.235</b>	<b>21.469.062.221</b>
- Công cụ dụng cụ đã xuất dùng chờ phân bổ	534.781.684	494.343.044
- Tiền thuê đất tại Cụm công nghiệp thực phẩm Hapro	18.591.992.504	19.101.399.680
- Chi phí sửa chữa	257.648.710	575.053.865
- Các khoản khác	962.907.337	1.298.265.632
<b>Cộng</b>	<b>20.348.671.835</b>	<b>21.528.257.104</b>



**CÔNG TY CỔ PHẦN VANG THẮNG LONG**

Số 3 ngõ 89 đường Lạc Long Quân, phường Nghĩa Đô, quận Cầu Giấy, thành phố Hà Nội  
 Bản thuyết minh Báo cáo tài chính hợp nhất (tiếp theo)

Đơn vị tính: VND

12. Vay và nợ thuế tài chính	Số đầu năm		Trong năm		Số cuối năm	
	Giá trị	Số có khả năng trả nợ	Tăng	Giảm	Giá trị	Số có khả năng trả nợ
a. Vay ngắn hạn	60.213.599.688	60.213.599.688	116.566.705.327	97.046.268.345	79.734.036.670	79.734.036.670
- Vay ngân hàng	32.627.092.217	32.627.092.217	73.174.926.266	50.918.921.016	54.883.097.467	54.883.097.467
+ Ngân hàng TMCP Quân Đội - Chi nhánh Tây Hồ	9.009.859.816	9.009.859.816	1.335.313.941	10.345.173.757	-	-
+ Ngân hàng TMCP Đầu tư và Phát triển Việt Nam - Chi nhánh Hai Bà Trưng <sup>(a)</sup>	7.071.815.032	7.071.815.032	8.176.318.973	7.071.815.032	8.176.318.973	8.176.318.973
+ Ngân hàng TMCP Tiên Phong <sup>(b)</sup>	10.755.332.819	10.755.332.819	19.979.148.930	10.755.332.819	19.979.148.930	19.979.148.930
+ Ngân hàng TMCP Đông Nam Á - Chi nhánh Hà Nội <sup>(c)</sup>	5.790.084.550	5.790.084.550	43.684.144.422	22.746.599.408	26.727.629.564	26.727.629.564
- Vay đối tượng khác	26.102.471.399	26.102.471.399	41.765.062.982	44.528.591.254	23.338.943.127	23.338.943.127
+ Các cá nhân <sup>(d)</sup>	26.102.471.399	26.102.471.399	41.765.062.982	44.528.591.254	23.338.943.127	23.338.943.127
- Vay dài hạn đến hạn trả	1.484.036.072	1.484.036.072	1.626.716.079	1.598.756.075	1.511.996.076	1.511.996.076
+ Ngân hàng TMCP Tiên Phong <sup>(e)</sup>	609.836.064	609.836.064	609.836.064	609.836.064	609.836.064	609.836.064
+ Ngân hàng TMCP Ngoại thương Việt Nam - Chi nhánh Sóc Sơn <sup>(e)</sup>	392.000.000	392.000.000	294.000.000	392.000.000	294.000.000	294.000.000
+ Ngân hàng TMCP Đầu tư và Phát triển Việt Nam - Chi nhánh Hai Bà Trưng <sup>(e)</sup>	240.000.000	240.000.000	213.000.000	240.000.000	213.000.000	213.000.000
+ Công ty TNHH MTV Cho thuê tài chính NHTMCP Ngoại Thương Việt Nam <sup>(h)</sup>	242.200.008	242.200.008	242.200.008	242.200.008	242.200.008	242.200.008
+ Ngân hàng TMCP Đông Nam Á - CN Hà Nội <sup>(i)</sup>	-	-	267.680.007	114.720.003	152.960.004	152.960.004
b. Vay và nợ thuế tài chính dài hạn	2.348.036.881	2.348.036.881	764.800.000	1.626.716.079	1.486.120.802	1.486.120.802
b.1 vay dài hạn	1.439.786.891	1.439.786.891	764.800.000	1.384.516.071	820.070.820	820.070.820
Từ 1 năm đến 5 năm	1.439.786.891	1.439.786.891	764.800.000	1.384.516.071	820.070.820	820.070.820
- Vay ngân hàng	1.439.786.891	1.439.786.891	764.800.000	1.384.516.071	820.070.820	820.070.820

**CÔNG TY CỔ PHẦN VANG THẮNG LONG**

Số 3 ngõ 89 đường Lạc Long Quân, phường Nghĩa Đô, quận Cầu Giấy, thành phố Hà Nội

**Bản thuyết minh Báo cáo tài chính hợp nhất (tiếp theo)**

	Số đầu năm		Trong năm		Số cuối năm	
	Giá trị	Số có khả năng trả nợ	Tăng	Giảm	Giá trị	Số có khả năng trả nợ
+ Ngân hàng TMCP Tiên Phong <sup>(e)</sup>	932.786.891	932.786.891	-	609.836.064	322.950.827	322.950.827
+ Ngân hàng TMCP Ngoại thương Việt Nam - Chi nhánh Sóc Sơn <sup>(f)</sup>	294.000.000	294.000.000	-	294.000.000	-	-
+ Ngân hàng TMCP Đầu tư và Phát triển Việt Nam - Chi nhánh Hai Bà Trưng <sup>(e)</sup>	213.000.000	213.000.000	-	213.000.000	-	-
+ Ngân hàng TMCP Đông Nam Á - CN Hà Nội <sup>(f)</sup>	-	-	764.800.000	267.680.007	497.119.993	497.119.993
<b>b.2 Nợ thuê tài chính</b>	<b>908.249.990</b>	<b>908.249.990</b>	-	<b>242.200.008</b>	<b>666.049.982</b>	<b>666.049.982</b>
+ Công ty TNHH MTV Cho thuê tài chính NHTMCP Ngoại Thương Việt Nam <sup>(h)</sup>	908.249.990	908.249.990	-	242.200.008	666.049.982	666.049.982
<b>Cộng</b>	<b>62.561.636.569</b>	<b>62.561.636.569</b>	<b>117.331.505.327</b>	<b>98.672.984.424</b>	<b>81.220.157.472</b>	<b>81.220.157.472</b>

## CÔNG TY CỔ PHẦN VANG THẮNG LONG

Số 3 ngõ 89 đường Lạc Long Quân, phường Nghĩa Đô, quận Cầu Giấy, thành phố Hà Nội

### Bản thuyết minh Báo cáo tài chính hợp nhất (tiếp theo)

#### **Thông tin chi tiết liên quan đến các khoản vay ngắn hạn:**

- (a): Khoản vay Ngân hàng TMCP Đầu tư và Phát triển Việt Nam - Chi nhánh Hai Bà Trưng theo hợp đồng tín dụng hạn mức số 01/2019/259662/HĐTĐ ngày 01/7/2019, với hạn mức là 20.000.000.000 đồng để bổ sung vốn lưu động. Khoản vay này được đảm bảo bằng việc thế chấp 02 xe ô tô, 03 xe nâng hàng, 100 téc inox, hợp đồng tiền gửi, 75 tank inox và thế chấp một số tài sản của ông Phạm Xuân Hà - Chủ tịch Hội đồng quản trị tại số 8a phố Đặng Tất, quận Ba Đình, thành phố Hà Nội, lãi suất vay trong năm là 10,9%/năm.
- (b): Khoản vay Ngân hàng TMCP Tiên Phong theo hợp đồng cấp tín dụng hạn mức số 303/2019/HĐTĐ/TLG/01 ngày 26/7/2019, hạn mức cho vay là 20.000.000.000 đồng. Mục đích vay là để bổ sung vốn lưu động phục vụ hoạt động sản xuất kinh doanh rượu vang các loại, thời hạn vay không quá 11 tháng với các khoản vay để thanh toán tiền mua nguyên vật liệu và không quá 05 tháng đối với các khoản vay để bổ sung nguồn vốn lưu động. Lãi suất vay trong năm từ 9,6%/năm - 9,9%/năm. Khoản vay này được đảm bảo bằng hàng tồn kho luân chuyển và quyền thuê lại khu đất tại kho 323 Vĩnh Tuy của Công ty.
- (c): Khoản vay Ngân hàng TMCP Đông Nam Á - Chi nhánh Hà Nội theo hợp đồng tín dụng hạn mức số 2001400034/HĐTĐHM ngày 14/01/2020, hạn mức cho vay là 50.000.000.000 đồng, thời hạn vay không quá 11 tháng. Mục đích vay là để bổ sung vốn lưu động phục vụ hoạt động sản xuất kinh doanh sản xuất rượu vang, thương mại rượu nhập khẩu. Lãi suất vay trong năm từ 8,3%/năm - 9%/năm. Khoản vay này được đảm bảo bằng quyền sử dụng đất, quyền sở hữu nhà ở và tài sản gắn liền với đất của Công ty.
- (d): Khoản vay các đối tượng khác để phục vụ sản xuất kinh doanh. Khoản vay này được đảm bảo bằng tín chấp, lãi suất 10%/năm.

#### **Thông tin chi tiết liên quan đến các khoản vay dài hạn:**

- (e): Khoản vay dài hạn tại Ngân hàng TMCP Tiên Phong theo các hợp đồng cho vay 36\_0/HĐTĐ/TLG/01 ngày 11 tháng 10 năm 2016 và hợp đồng cho vay 36\_08.16/HĐTĐ/TLG ngày 31 tháng 8 năm 2016 để thanh toán tiền mua Tank, máy móc, hệ thống đường ống Glycol và ô tô. Thời hạn vay là 60 tháng. Khoản vay được đảm bảo bằng tài sản hình thành từ vốn vay, lãi suất trong năm từ 9,4%/năm - 10,1%/năm.
- (f): Khoản vay dài hạn tại Ngân hàng TMCP Ngoại thương Việt Nam - Chi nhánh Sóc Sơn để thanh toán tiền mua máy chiết rót rượu vào chai. Khoản vay được đảm bảo bằng tài sản hình thành từ vốn vay, lãi suất trong năm là 10,9%/năm.
- (g): Khoản vay dài hạn Ngân hàng TMCP Đầu tư và Phát triển Việt Nam - Chi nhánh Hai Bà Trưng theo hợp đồng tín dụng số 01/2018/259662/HĐTĐTH ngày 06/02/2018 để thanh toán tiền lần 2, lần 3 tiền mua máy đóng nút co tự động 4 đầu của hãng Robino & Galandrino - Italia, với gốc vay là 693.000.000 đồng, thời hạn vay là 36 tháng, lãi suất 10,9%/năm. Khoản vay được đảm bảo bằng tài sản hình thành từ vốn vay theo hợp đồng thế chấp tài sản số 01/2018/259662/HĐBĐ ngày 06/02/2018.
- (h): Khoản nợ thuê tài chính của Công ty TNHH MTV Cho thuê tài chính Ngân hàng TMCP Ngoại thương Việt Nam theo hợp đồng thuê tài chính số 126.18.06/CTTCC ngày 06 tháng 11 năm 2018 để thuê máy dán nhãn rượu vang tự động, dán dạng vòng và bộ tùy chọn dán nhãn định vị theo logo. Mục đích sử dụng: Phục vụ hoạt động sản xuất kinh doanh của doanh nghiệp. Thời hạn thuê là 60 tháng. Lãi suất trong năm là 11,5%/năm.
- (i): Khoản vay dài hạn Ngân hàng TMCP Đông Nam Á - Chi nhánh Hà Nội theo hợp đồng tín dụng từng lần số 1917800019/HĐTĐTL ngày 28/06/2019 để thanh toán tiền mua xe ô tô Honda CR-V phiên bản E, mới 100% theo hợp đồng bán hàng số N0011905170612 ngày 17/05/2019, với gốc vay là: 764.800.000 đồng, thời hạn vay là 60 tháng, lãi suất là 8,49%/năm áp dụng cho 12 tháng kể từ ngày nhận nợ đầu tiên. Khoản vay được đảm bảo bằng tài sản hình thành từ vốn vay theo hợp đồng thế chấp tài sản số 1917800019/HĐTĐC ngày 28/06/2019.



**CÔNG TY CỔ PHẦN VANG THẮNG LONG**  
Số 3 ngõ 89 đường Lạc Long Quân, phường Nghĩa Đô, quận Cầu Giấy, thành phố Hà Nội  
Bản thuyết minh Báo cáo tài chính hợp nhất (tiếp theo)

Đơn vị tính: VND

	Số cuối năm		Số đầu năm	
	Giá trị	Số có khả năng trả nợ	Giá trị	Số có khả năng trả nợ
<b>13. Phải trả người bán</b>				
<i>a. Phải trả người bán ngắn hạn</i>				
- Công ty TNHH thủy tinh Sanmiguel Yamamura Hải Phòng	6.779.843.463	6.779.843.463	3.830.738.551	3.830.738.551
- Chi nhánh KDTH – Công ty CP XNK Lương thực thực phẩm Hà Nội	4.180.262.625	4.180.262.625	3.427.543.350	3.427.543.350
- Phải trả ngắn hạn cho các người bán khác	1.580.100.000	1.580.100.000	-	-
	1.019.480.838	1.019.480.838	403.195.201	403.195.201
<i>b. Phải trả người bán dài hạn</i>	-	-	-	-
<b>Cộng</b>	<b>6.779.843.463</b>	<b>6.779.843.463</b>	<b>3.830.738.551</b>	<b>3.830.738.551</b>
<b>14. Thuế và các khoản phải nộp Nhà nước</b>				
	<b>Số phải thu đầu năm</b>	<b>Số phải nộp đầu năm</b>	<b>Số đã thực nộp trong năm</b>	<b>Tăng/ giảm do hợp nhất</b>
- Thuế GTGT đầu ra	-	3.274.953.384	3.408.126.575	122.743.222
- Thuế GTGT hàng nhập khẩu	-	-	332.236.733	-
- Thuế tiêu thụ đặc biệt	-	9.881.231.210	12.031.410.717	-
- Thuế xuất nhập khẩu	-	-	799.671.724	-
- Thuế thu nhập doanh nghiệp	30.876.070	-	52.062.300	52.062.300
- Thuế thu nhập cá nhân	-	63.086.123	232.843.489	-
- Thuế nhà đất, tiền thuê đất	-	-	2.422.668.599	-
- Phí, lệ phí và các khoản khác	-	-	11.000.000	(2.000.000)
<b>Cộng</b>	<b>30.876.070</b>	<b>13.219.270.717</b>	<b>19.290.020.137</b>	<b>172.805.522</b>
			<b>30.876.070</b>	<b>8.057.087.483</b>

**CÔNG TY CỔ PHẦN VANG THẮNG LONG**

Số 3 ngõ 89 đường Lạc Long Quân, phường Nghĩa Đô, quận Cầu Giấy, thành phố Hà Nội

**Bản thuyết minh Báo cáo tài chính hợp nhất (tiếp theo)**

Đơn vị tính: VND

**15. Chi phí phải trả**

	<u>Số cuối năm</u>	<u>Số đầu năm</u>
<b>a. Chi phí phải trả ngắn hạn</b>	<b>195.286.991</b>	<b>70.541.266</b>
- Chi phí lãi vay	85.286.991	70.541.266
- Các khoản trích trước khác	110.000.000	-
<b>b. Chi phí phải trả dài hạn</b>	<b>-</b>	<b>-</b>
<b>Cộng</b>	<b>195.286.991</b>	<b>70.541.266</b>

**16. Các khoản phải trả, phải nộp khác**

	<u>Số cuối năm</u>	<u>Số đầu năm</u>
<b>a. Ngắn hạn</b>	<b>178.933.458</b>	<b>420.806.726</b>
- Kinh phí công đoàn	45.663.122	21.107.917
- Bảo hiểm xã hội	-	115.653.893
- Bảo hiểm y tế	6.127.178	45.456.855
- Bảo hiểm thất nghiệp	-	13.301.176
- Cổ tức lợi nhuận phải trả	66.309.479	57.034.439
- Các khoản phải trả, phải nộp khác	60.833.679	168.252.446
<b>b. Dài hạn</b>	<b>72.025.000</b>	<b>-</b>
- Nhận ký quỹ, ký cược dài hạn	72.025.000	-
<b>Cộng</b>	<b>250.958.458</b>	<b>420.806.726</b>

**17. Doanh thu chưa thực hiện**

	<u>Số cuối năm</u>	<u>Số đầu năm</u>
<b>a. Ngắn hạn</b>	<b>84.966.667</b>	<b>1.808.239.395</b>
- Doanh thu nhận trước về cho thuê mặt bằng	84.966.667	1.808.239.395
<b>b. Dài hạn</b>	<b>-</b>	<b>-</b>
<b>Cộng</b>	<b>84.966.667</b>	<b>1.808.239.395</b>

**CÔNG TY CỔ PHẦN VANG THẮNG LONG**Số 3 ngõ 89 đường Lạc Long Quân, phường Nghĩa Đô, quận Cầu Giấy, thành phố Hà Nội  
Bản thuyết minh Báo cáo tài chính hợp nhất (tiếp theo)

Đơn vị tính: VND

## 18. Vốn chủ sở hữu

## a. Bảng đối chiếu biến động của Vốn chủ sở hữu

	Vốn đầu tư của chủ sở hữu	Quý đầu tư phát triển	Lợi nhuận chưa phân phối	Lợi tích cổ đông không kiểm soát	Cộng
<b>Số dư đầu năm trước</b>	<b>40.500.000.000</b>	<b>1.475.755.461</b>	<b>3.699.043.125</b>	-	<b>45.674.798.586</b>
Tăng vốn trong năm trước	10.099.920.000	-	-	-	10.099.920.000
Lãi trong năm trước	-	-	13.742.283.453	-	13.742.283.453
Phân phối lợi nhuận năm trước	-	-	(13.339.920.000)	-	(13.339.920.000)
<b>Số dư cuối năm trước</b>	<b>50.599.920.000</b>	<b>1.475.755.461</b>	<b>4.101.406.578</b>	-	<b>56.177.082.039</b>
<b>Số dư đầu năm nay</b>	-	-	-	-	-
Tăng vốn trong năm nay	-	-	(12.952.520.129)	5.410.207	(12.947.109.922)
Lãi/(lỗ) trong năm nay	-	-	-	599.231	599.231
Tăng do hợp nhất	-	-	(5.099.030.245)	-	(5.099.030.245)
Phân phối lợi nhuận(*)	-	-	1.475.755.461	-	-
Giảm khác(*)	-	(1.475.755.461)	-	-	-
<b>Số dư cuối năm nay</b>	<b>50.599.920.000</b>	-	<b>(12.474.388.335)</b>	<b>6.009.438</b>	<b>38.131.541.103</b>

(\*) Theo nghị quyết Đại hội đồng cổ đông thường niên năm 2019 số 01/2019/CPVTL-DHCD ngày 26 tháng 6 năm 2019, các cổ đông thông qua về các vấn đề sau:  
 - Hoàn nhập quỹ đầu tư phát triển về lợi nhuận sau thuế để bổ sung chia cổ tức và trích lập các quỹ số tiền 1.475.755.461 đồng.

- Phân phối lợi nhuận:

	Năm nay
Chia cổ tức	3.035.995.200
Trích Quỹ khen thưởng phúc lợi	2.063.035.045
<b>Tổng phân phối lợi nhuận</b>	<b>5.099.030.245</b>

**CÔNG TY CỔ PHẦN VANG THẮNG LONG**

Số 3 ngõ 89 đường Lạc Long Quân, phường Nghĩa Đô, quận Cầu Giấy, thành phố Hà Nội

**Bản thuyết minh Báo cáo tài chính hợp nhất (tiếp theo)**

Đơn vị tính: VND

**b. Chi tiết vốn đầu tư của chủ sở hữu**

	Số cuối năm	Tỷ lệ	Số đầu năm	Tỷ lệ
	VND	%	VND	%
Tổng Công ty Thương mại Hà Nội	19.439.710.000	38	19.439.710.000	38
Vốn góp của các cổ đông khác	31.160.210.000	62	31.160.210.000	62
<b>Cộng</b>	<b>50.599.920.000</b>	<b>100</b>	<b>50.599.920.000</b>	<b>100</b>

**c. Các giao dịch về vốn với các chủ sở hữu và phân phối cổ tức, chia lợi nhuận**

	Năm nay	Năm trước
- Vốn đầu tư của chủ sở hữu		
+ Vốn góp đầu năm	50.599.920.000	40.500.000.000
+ Vốn góp tăng trong năm	-	10.099.920.000
+ Vốn góp giảm trong năm	-	-
+ Vốn góp cuối năm	50.599.920.000	50.599.920.000
- Cổ tức, lợi nhuận đã chia	3.035.995.200	10.934.920.000

**d. Cổ phiếu**

	Số cuối năm	Số đầu năm
- Số lượng cổ phiếu đăng ký phát hành	5.059.992	5.059.992
- Số lượng cổ phiếu đã bán ra công chúng	5.059.992	5.059.992
+ Cổ phiếu phổ thông	5.059.992	5.059.992
- Số lượng cổ phiếu được mua lại	-	-
+ Cổ phiếu phổ thông	-	-
- Số lượng cổ phiếu đang lưu hành	5.059.992	5.059.992
+ Cổ phiếu phổ thông	5.059.992	5.059.992
+ Cổ phiếu ưu đãi	-	-

(\*) Mệnh giá cổ phiếu đang lưu hành: 10.000 đồng/cổ phiếu.

**e. Các quỹ của Công ty**

	Số cuối năm	Số đầu năm
- Quỹ đầu tư phát triển	-	1.475.755.461
<b>Cộng</b>	<b>-</b>	<b>1.475.755.461</b>



**CÔNG TY CỔ PHẦN VANG THẮNG LONG**

Số 3 ngõ 89 đường Lạc Long Quân, phường Nghĩa Đô, quận Cầu Giấy, thành phố Hà Nội

**Bản thuyết minh Báo cáo tài chính hợp nhất (tiếp theo)**

Đơn vị tính: VND

**19. Các khoản mục ngoài bảng cân đối kế toán**

	<u>Số cuối năm</u>	<u>Số đầu năm</u>
- Nợ khó đòi đã xử lý		
+ Công ty TNHH Hoàng Anh I	16.500.000	16.500.000
+ Văn phòng Tư vấn chuyển giao CNXD	44.380.000	44.380.000
+ Công ty TNHH SX TM dịch vụ Long Phan	24.750.000	24.750.000
+ Công ty CP Định giá và dịch vụ tài chính Việt Nam	35.000.000	35.000.000
+ Công ty Cổ phần Sáng tạo	4.000.000	4.000.000
+ Công ty Cổ phần Xây dựng và phát triển thương hiệu Hoa Lan	20.900.000	20.900.000
+ Khúc văn Đồng - Cửa hàng 26 Nguyễn Công Trứ	184.228.733	184.228.733
+ XNSX hàng nhựa	2.288.962.808	2.288.962.808
+ Công ty Cổ phần Bao bì Nhựa Thăng Long	85.000.000	85.000.000
+ DNTN Thành Công (Lạng Sơn)	13.377.901	13.377.901
+ DNTN Hoàng Anh (Uông Bí, Quảng Ninh)	35.875.176	35.875.176
+ Hộ kinh doanh Minh Đức	98.455.456	98.455.456
+ Công ty TNHH Đầu tư Thương Mại Việt Thành	6.768.400	6.768.400
<b>Cộng</b>	<b><u>2.858.198.474</u></b>	<b><u>2.858.198.474</u></b>

**VI. THÔNG TIN BỔ SUNG CHO CÁC KHOẢN MỤC TRÌNH BÀY TRONG BÁO CÁO KẾT QUẢ HOẠT ĐỘNG KINH DOANH HỢP NHẤT****01. Doanh thu bán hàng và cung cấp dịch vụ**

	<u>Năm nay</u>	<u>Năm trước</u>
- Doanh thu bán hàng	41.784.096.606	32.536.077.937
- Doanh thu bán thành phẩm	32.967.586.679	33.998.140.042
- Doanh thu cung cấp dịch vụ	858.147.264	1.289.516.295
- Doanh thu kinh doanh bất động sản	3.950.213.349	30.724.751.170
<b>Cộng</b>	<b><u>79.560.043.898</u></b>	<b><u>98.548.485.444</u></b>

**Trong đó**

	<u>Năm nay</u>	<u>Năm trước</u>
Doanh thu đối với các bên liên quan (chi tiết xem thuyết minh VIII.02)	652.582.319	43.631.396.503

**02. Các khoản giảm trừ doanh thu**

	<u>Năm nay</u>	<u>Năm trước</u>
- Chiết khấu thương mại	807.192.254	773.721.086
- Giảm giá hàng bán	-	-
- Hàng bán bị trả lại	805.483.612	159.758.519
<b>Cộng</b>	<b><u>1.612.675.866</u></b>	<b><u>933.479.605</u></b>

**03. Giá vốn hàng bán**

	<u>Năm nay</u>	<u>Năm trước</u>
- Giá vốn của hàng hóa đã bán	41.753.725.297	29.487.109.685
- Giá vốn của thành phẩm đã bán	28.127.920.663	29.306.893.087
- Giá vốn của dịch vụ đã cung cấp	-	526.845.141
- Chi phí kinh doanh Bất động sản đầu tư	849.894.495	2.168.249.458
<b>Cộng</b>	<b><u>70.731.540.455</u></b>	<b><u>61.489.097.371</u></b>

**CÔNG TY CỔ PHẦN VANG THĂNG LONG**

Số 3 ngõ 89 đường Lạc Long Quân, phường Nghĩa Đô, quận Cầu Giấy, thành phố Hà Nội

**Bản thuyết minh Báo cáo tài chính hợp nhất (tiếp theo)**

Đơn vị tính: VND

**04. Doanh thu hoạt động tài chính**

	Năm nay	Năm trước
- Lãi tiền gửi, tiền cho vay	20.132.062	356.629.960
<b>Cộng</b>	<b>20.132.062</b>	<b>356.629.960</b>

**05. Chi phí tài chính**

	Năm nay	Năm trước
- Lãi tiền vay	8.273.257.827	7.347.257.057
- Chiết khấu thanh toán, lãi bán hàng trả chậm	255.049	720.021
- Lỗ chênh lệch tỷ giá	40.299.110	4.692.240
- Dự phòng giảm giá chứng khoán kinh doanh và tổn thất đầu tư	100.700.000	780.000.000
<b>Cộng</b>	<b>8.414.511.986</b>	<b>8.132.669.318</b>

**06. Thu nhập khác**

	Năm nay	Năm trước
- Lãi thanh lý, nhượng bán TSCĐ	237.727.273	343.636.364
- Các khoản khác	10.140.431	374.358
<b>Cộng</b>	<b>247.867.704</b>	<b>344.010.722</b>

**07. Chi phí khác**

	Năm nay	Năm trước
- Các khoản bị phạt hành chính	293.098.299	282.015.512
- Các khoản khác	1.512.660	1.285.131
<b>Cộng</b>	<b>294.610.959</b>	<b>283.300.643</b>

**08. Chi phí bán hàng và chi phí quản lý doanh nghiệp**

	Năm nay	Năm trước
<b>a. Chi phí quản lý doanh nghiệp</b>	<b>6.523.564.037</b>	<b>6.298.592.990</b>
- Chi phí nhân viên quản lý	2.101.746.189	1.897.320.463
- Chi phí đồ dùng văn phòng	195.765.323	270.635.602
- Chi phí khấu hao TSCĐ	99.608.091	42.920.484
- Thuế, phí và lệ phí	15.360.000	308.454.979
- Chi phí dự phòng	2.681.360.611	2.906.826.180
- Chi phí dịch vụ mua ngoài	728.599.946	332.071.550
- Các khoản chi phí quản lý doanh nghiệp khác	701.123.877	540.363.732
<b>b. Chi phí bán hàng</b>	<b>4.802.297.978</b>	<b>3.804.405.532</b>
- Chi phí nhân viên	1.856.367.746	936.619.689
- Chi phí vật liệu, bao bì	-	19.418.326
- Chi phí dụng cụ, đồ dùng	24.414.463	26.105.910
- Chi phí khấu hao TSCĐ	141.844.426	123.816.792
- Chi phí dịch vụ mua ngoài	1.121.961.205	220.256.321
- Chi phí khác	1.657.710.138	2.478.188.494
<b>Cộng</b>	<b>11.325.862.015</b>	<b>10.102.998.522</b>

**CÔNG TY CỔ PHẦN VANG THẮNG LONG**

Số 3 ngõ 89 đường Lạc Long Quân, phường Nghĩa Đô, quận Cầu Giấy, thành phố Hà Nội

**Bản thuyết minh Báo cáo tài chính hợp nhất (tiếp theo)**

Đơn vị tính: VND

**09. Chi phí thuế thu nhập doanh nghiệp hiện hành**

	Năm nay	Năm trước
- Chi phí thuế thu nhập doanh nghiệp tính trên thu nhập chịu thuế năm hiện hành	-	4.590.551.187
- Điều chỉnh chi phí thuế TNDN của các năm trước vào chi phí thuế TNDN hiện hành năm nay	-	-
<b>Tổng chi phí thuế TNDN hiện hành</b>	<b>-</b>	<b>4.590.551.187</b>

**10. Lãi cơ bản trên cổ phiếu**

	Năm nay	Năm trước
- Lợi nhuận kế toán sau thuế TNDN của cổ đông	(12.952.520.129)	13.742.283.453
- Các khoản điều chỉnh tăng hoặc giảm lợi nhuận kế toán để xác định lợi nhuận hoặc lỗ phân bổ cho cổ đông sở hữu CP phổ thông	-	-
- Lợi nhuận hoặc lỗ phân bổ cho cổ đông sở hữu cổ phiếu phổ thông	(12.952.520.129)	13.742.283.453
- Số trích quỹ khen thưởng, phúc lợi	-	2.063.035.045
- Cổ phiếu phổ thông đang lưu hành bình quân trong năm	5.059.992	4.494.107
<b>Lãi cơ bản trên cổ phiếu</b>	<b>(2.560)</b>	<b>2.599</b>

**11. Lãi suy giảm trên cổ phiếu**

	Năm nay	Năm trước
- Lợi nhuận kế toán sau thuế TNDN của cổ đông	(12.952.520.129)	13.742.283.453
- Các khoản điều chỉnh tăng hoặc giảm lợi nhuận kế toán để xác định lợi nhuận hoặc lỗ phân bổ cho cổ đông sở hữu CP phổ thông	-	-
- Lợi nhuận hoặc lỗ phân bổ cho cổ đông sở hữu cổ phiếu phổ thông	(12.952.520.129)	13.742.283.453
- Số trích quỹ khen thưởng, phúc lợi	-	2.063.035.045
- Cổ phiếu phổ thông đang lưu hành bình quân trong năm	5.059.992	4.494.107
- Số lượng cổ phiếu phổ thông dự kiến được phát hành thêm	-	-
<b>Lãi suy giảm trên cổ phiếu</b>	<b>(2.560)</b>	<b>2.599</b>

**12. Chi phí sản xuất, kinh doanh theo yếu tố**

	Năm nay	Năm trước
- Chi phí nguyên liệu, vật liệu	20.526.516.314	19.229.336.326
- Chi phí nhân công	9.958.030.378	7.707.661.404
- Chi phí khấu hao tài sản cố định	2.500.542.995	2.264.560.568
- Chi phí dịch vụ mua ngoài	4.819.327.991	3.704.461.389
- Chi phí khác	8.429.386.454	9.754.206.171
- Chi phí dự phòng	2.681.360.611	2.906.826.180
<b>Cộng</b>	<b>48.915.164.743</b>	<b>45.567.052.038</b>

**CÔNG TY CỔ PHẦN VANG THĂNG LONG**

Số 3 ngõ 89 đường Lạc Long Quân, phường Nghĩa Đô, quận Cầu Giấy, thành phố Hà Nội

**Bản thuyết minh Báo cáo tài chính hợp nhất (tiếp theo)****VII. THÔNG TIN BỔ SUNG CHO CÁC KHOẢN MỤC TRÌNH BÀY TRONG BÁO CÁO LƯU CHUYỂN TIỀN TỆ HỢP NHẤT**

Không có thông tin.

**VIII. NHỮNG THÔNG TIN KHÁC****01. Các sự kiện phát sinh sau ngày kết thúc năm tài chính**

Tổng Giám đốc Công ty khẳng định không có sự kiện nào phát sinh sau ngày 31 tháng 3 năm 2020 cho đến thời điểm lập báo cáo này mà chưa được xem xét điều chỉnh số liệu hoặc công bố trong Báo cáo tài chính hợp nhất.

**02. Giao dịch với các bên liên quan****Giao dịch với các thành viên quản lý chủ chốt và các cá nhân có liên quan**

Các thành viên quản lý chủ chốt và các cá nhân có liên quan gồm: các thành viên Hội đồng quản trị, Kế toán trưởng và các thành viên mật thiết trong gia đình các cá nhân này.

Giao dịch với các thành viên quản lý chủ chốt và các cá nhân có liên quan như sau:

	<u>Năm nay</u>	<u>Đơn vị tính: VND</u> <u>Năm trước</u>
<b>Ban kiểm soát</b>		
Cho vay	19.015.253	636.643.688
Trả tiền vay	-	2.083.000.000
<b>Người thân với các thành viên chủ chốt</b>		
Cho vay	702.972.391	8.844.880.255
Trả tiền vay	963.287.455	8.369.367.520

Tại ngày kết thúc năm tài chính, công nợ với các thành viên quản lý chủ chốt và các cá nhân có liên quan như sau:

	<u>Số cuối năm</u>	<u>Số đầu năm</u>
<b>Ban kiểm soát</b>		
Vay ngắn hạn	207.330.864	3.434.162.937
<b>Người thân với các thành viên chủ chốt</b>		
Vay ngắn hạn	1.238.710.380	6.248.199.792
<b>Cộng nợ phải thu</b>	<u>1.446.041.244</u>	<u>9.682.362.729</u>

Thu nhập của các thành viên quản lý chủ chốt như sau:

	<u>Năm nay</u>	<u>Năm trước</u>
Tiền lương, thưởng, phụ cấp	707.684.785	204.763.358
<b>Cộng</b>	<u>707.684.785</u>	<u>204.763.358</u>

**Giao dịch với các bên liên quan khác**

Các bên liên quan khác với Công ty gồm:

<u>Bên liên quan</u>	<u>Mối quan hệ</u>
Công ty Cổ phần Thương mại và Dịch vụ Vang Thăng Long	Công ty liên kết đến ngày 8 tháng 7 năm 2019

Các nghiệp vụ phát sinh trong năm giữa Công ty với các bên liên quan khác như sau:

	<u>Năm nay</u>	<u>Năm trước</u>
<b>Bán hàng hóa và cung cấp dịch vụ</b>	<u>652.582.319</u>	<u>43.631.396.503</u>
- Công ty Cổ phần Thương mại và Dịch vụ Vang Thăng Long	652.582.319	43.631.396.503



**CÔNG TY CỔ PHẦN VANG THĂNG LONG**

Số 3 ngõ 89 đường Lạc Long Quân, phường Nghĩa Đô, quận Cầu Giấy, thành phố Hà Nội

**Bản thuyết minh Báo cáo tài chính hợp nhất (tiếp theo)**

Tại ngày kết thúc năm tài chính, số dư công nợ với các bên liên quan khác như sau:

	<u>Số cuối năm</u>	<u>Số đầu năm</u>
<b><i>Phải thu khách hàng ngắn hạn</i></b>	-	<b><i>13.179.767.802</i></b>
- Công ty Cổ phần Thương mại và Dịch vụ Vang Thăng Long	-	13.179.767.802
<b>Cộng nợ phải thu</b>	-	<b>13.179.767.802</b>

**03. Thông tin về bộ phận**

Thông tin bộ phận được trình bày theo lĩnh vực kinh doanh và khu vực địa lý. Báo cáo bộ phận chính yếu là theo lĩnh vực kinh doanh. Báo cáo bộ phận thứ yếu theo khu vực địa lý.

***Thông tin bộ phận theo lĩnh vực kinh doanh:***

Công ty có các lĩnh vực kinh doanh sau:

- Sản xuất: Sản xuất nước uống các loại có cồn và không có cồn, các loại bao bì;
- Thương mại: Kinh doanh các sản phẩm hàng hóa ăn uống, lương thực, thực phẩm chế biến, bao bì;
- Dịch vụ: Dịch vụ vận chuyển, dịch vụ nhân công;
- Kinh doanh bất động sản: Cho thuê văn phòng, kho bãi, nhà xưởng, chuyển nhượng dự án.

**CÔNG TY CỔ PHẦN VANG THẮNG LONG**  
Số 3 ngõ 89 đường Lạc Long Quân, phường Nghĩa Đô, quận Cầu Giấy, thành phố Hà Nội  
**Bản thuyết minh Báo cáo tài chính hợp nhất (tiếp theo)**

Thông tin về kết quả kinh doanh, tài sản cố định và các tài sản dài hạn khác và giá trị các khoản chi phí lớn không bằng tiền của bộ phận theo khu vực địa lý kinh doanh của Công ty như sau:

	Lĩnh vực Sản xuất rượu	Lĩnh vực thương mại	Lĩnh vực dịch vụ	Lĩnh vực kinh doanh bất động sản	Cộng
<b>Năm nay</b>					
- Doanh thu thuần từ bán hàng ra bên ngoài	23.602.387.147	49.536.620.272	858.147.264	3.950.213.349	77.947.368.032
- Doanh thu thuần từ bán hàng cho các bộ phận khác	-	-	-	-	-
- Chi phí phân bổ	39.660.672.523	49.691.154.440	310.683.349	1.185.224.387	90.847.734.699
- Lợi nhuận từ hoạt động KD	(16.058.285.376)	(154.534.168)	547.463.915	2.764.988.962	(12.900.366.667)
- Tổng chi phí đã phát sinh để mua tài sản cố định và tài sản dài hạn	1.783.164.017	28.298.395	19.821.805	129.804.327	1.961.088.544
- Tổng chi phí khấu hao tài sản cố định và phân bổ chi phí trả trước dài hạn	3.577.260.354	58.799.896	41.186.792	269.714.274	3.946.961.316
<b>Số dư cuối năm nay</b>					
- Tài sản trực tiếp của bộ phận	120.462.198.310	12.108.720.442	10.369.504	67.905.343	132.649.193.599
- Tài sản không phân bổ					3.119.990.143
<b>Tổng tài sản</b>	<b>120.462.198.310</b>	<b>12.108.720.442</b>	<b>10.369.504</b>	<b>67.905.343</b>	<b>135.769.183.742</b>
- Nợ phải trả bộ phận	86.481.631.835	9.431.285.481	248.934.567	1.145.779.006	97.307.630.889
- Nợ phải trả không phân bổ					330.011.750
<b>Tổng nợ phải trả</b>	<b>86.481.631.835</b>	<b>9.431.285.481</b>	<b>248.934.567</b>	<b>1.145.779.006</b>	<b>97.637.642.639</b>

Đơn vị tính: VND

**CÔNG TY CỔ PHẦN VANG THẮNG LONG**Số 3 ngõ 89 đường Lạc Long Quân, phường Nghĩa Đô, quận Cầu Giấy, thành phố Hà Nội  
**Bản thuyết minh Báo cáo tài chính hợp nhất (tiếp theo)**

	Lĩnh vực Sản xuất rượu	Lĩnh vực thương mại	Lĩnh vực dịch vụ	Lĩnh vực kinh doanh bất động sản	Đơn vị tính: VND
<b>Năm trước</b>					
- Doanh thu thuần từ bán hàng ra bên ngoài	33.064.660.437	32.536.077.937	1.289.516.295	30.724.751.170	97.615.005.839
- Doanh thu thuần từ bán hàng cho các bộ phận khác	-	-	-	-	-
- Chi phí phân bổ	30.861.655.088	33.655.434.925	842.397.441	13.983.393.824	79.342.881.278
- <b>Lợi nhuận từ hoạt động KD</b>	<b>2.203.005.349</b>	<b>(1.119.356.988)</b>	<b>447.118.854</b>	<b>16.741.357.346</b>	<b>18.272.124.561</b>
- Tổng chi phí đã phát sinh để mua tài sản cố định và tài sản dài hạn	3.612.160.438	743.040.575	37.332.640	-	4.392.533.653
- Tổng chi phí khấu hao tài sản cố định và phân bổ chi phí trả trước dài hạn	2.257.931.394	632.177.886	31.762.558	539.516.590	3.461.388.428
<b>Số dư cuối năm trước</b>					
- Tài sản trực tiếp của bộ phận	45.272.692.416	44.548.948.316	1.765.627.526	42.068.849.064	133.656.117.322
- Tài sản không phân bổ					5.260.936.674
<b>Tổng tài sản</b>	<b>75.337.911.562</b>	<b>28.243.142.575</b>	<b>-</b>	<b>11.476.662.926</b>	<b>138.917.053.996</b>
- Nợ phải trả bộ phận	28.026.111.906	27.578.077.294	1.093.013.735	26.042.769.022	82.739.971.957
- Nợ phải trả không phân bổ					-
<b>Tổng nợ phải trả</b>	<b>60.419.519.405</b>	<b>25.488.342.350</b>	<b>-</b>	<b>4.350.486.480</b>	<b>82.739.971.957</b>

**Khu vực địa lý kinh doanh:**

Toàn bộ các hoạt động sản xuất kinh doanh của Công ty chỉ diễn ra trên lãnh thổ Việt Nam.

**CÔNG TY CỔ PHẦN VANG THĂNG LONG**

Số 3 ngõ 89 đường Lạc Long Quân, phường Nghĩa Đô, quận Cầu Giấy, thành phố Hà Nội

**Bản thuyết minh Báo cáo tài chính hợp nhất (tiếp theo)**

Đơn vị tính: VND

**04. Giá trị hợp lý của tài sản và nợ phải trả tài chính**

	Giá trị sổ sách		Giá trị hợp lý	
	Số cuối năm	Số đầu năm	Số cuối năm	Số đầu năm (trình bày lại)
<b>Tài sản tài chính</b>				
Tiền và các khoản tương đương tiền	2.800.690.143	-	4.418.018.988	-
Phải thu khách hàng và phải thu khác	11.565.156.797	(3.029.995.250)	20.037.146.269	(348.634.639)
Đầu tư tài chính ngắn hạn	-	-	-	-
Đầu tư tài chính dài hạn <sup>(a)</sup>	1.200.000.000	(880.700.000)	1.200.000.000	(780.000.000)
<b>Cộng</b>	<b>15.565.846.940</b>	<b>(3.910.695.250)</b>	<b>25.655.165.257</b>	<b>(1.128.634.639)</b>

	Giá trị sổ sách		Giá trị hợp lý	
	Số cuối năm	Số đầu năm	Số cuối năm	Số đầu năm (trình bày lại)
<b>Nợ phải trả tài chính</b>				
Phải trả cho người bán	6.779.843.463	3.830.738.551	(*)	(*)
Vay và nợ	81.220.157.472	62.561.636.569	(*)	(*)
Chi phí phải trả	195.286.991	70.541.266	(*)	(*)
Các khoản phải trả khác	199.168.158	225.286.885	(*)	(*)
<b>Cộng</b>	<b>88.394.456.084</b>	<b>66.688.203.271</b>	<b>(*)</b>	<b>(*)</b>

(a) Giá trị hợp lý của khoản đầu tư dài hạn là giá trị hợp lý của khoản đầu tư vào Công ty Cổ phần Rượu Hapro được xác định trên cơ sở giá niêm yết trên sàn giao dịch chứng khoán UPCOM là 3.193 đồng và số lượng cổ phiếu mà Công ty đang nắm giữ là 100.000 cổ phiếu tại ngày 31 tháng 3 năm 2020. Công ty chưa xác định giá trị hợp lý của khoản đầu tư vào Công ty Cổ phần Nhựa Bao bì Thăng Long do không có giá niêm yết trên thị trường và Chuẩn mực kế toán Việt Nam và Chế độ kế toán Doanh nghiệp Việt Nam hiện không có hướng dẫn về các xác định giá trị hợp lý sử dụng các kỹ thuật định giá. Giá trị hợp lý của các khoản đầu tư này có thể khác với giá trị ghi sổ.

(\*) Công ty chưa xác định giá trị hợp lý của các công cụ tài chính do không có giá niêm yết trên thị trường và Chuẩn mực kế toán Việt Nam, Chế độ kế toán Doanh nghiệp Việt Nam hiện không có hướng dẫn về các xác định giá trị hợp lý sử dụng các kỹ thuật định giá. Do vậy, Công ty không thuyết minh giá trị hợp lý của tài sản tài chính và nợ phải trả tài chính. Giá trị hợp lý của các công cụ tài chính này có thể khác với giá trị ghi sổ.



**CÔNG TY CỔ PHẦN VANG THẮNG LONG**

Số 3 ngõ 89 đường Lạc Long Quân, phường Nghĩa Đô, quận Cầu Giấy, thành phố Hà Nội

**Bản thuyết minh Báo cáo tài chính hợp nhất (tiếp theo)****05. Tài sản đảm bảo****Tài sản thế chấp cho đơn vị khác**

Công ty đã thế chấp tài sản cố định hữu hình để đảm bảo cho các khoản vay của ngân hàng (xem thuyết minh số V.08 và V.12). Thông tin về việc thế chấp tài sản cho đơn vị khác như sau:

<u>Số cuối năm</u>	<u>Nguyên giá</u>	<u>Giá trị còn lại</u>	<u>Đơn vị tính: VND</u> <u>Điều kiện thế chấp</u>
<b>Tài sản thế chấp tại ngân hàng</b>			
<b>TMCP Đầu tư và phát triển Việt Nam – CN Hai Bà Trưng</b>			
Máy móc thiết bị	11.439.545.477	916.677.351	Giải chấp khi các khoản vay được trả
Phương tiện vận tải truyền dẫn	1.830.012.678	352.196.001	
<b>Tài sản thế chấp tại Ngân hàng TMCP Ngoại thương Việt Nam – Chi nhánh Sóc Sơn</b>			
Máy móc thiết bị	2.800.000.000	2.007.670.228	Giải chấp khi các khoản vay được trả
<b>Tài sản thế chấp tại ngân hàng</b>			
<b>TMCP Tiên Phong</b>			
Máy móc thiết bị	8.375.391.818	5.250.940.931	Giải chấp khi các khoản vay được trả
Phương tiện vận tải truyền dẫn	394.952.000	304.442.185	
<b>Tài sản thế chấp tại ngân hàng</b>			
<b>TMCP Đông Nam Á – CN Hà Nội</b>			
Phương tiện vận tải truyền dẫn	1.007.050.909	941.007.864	
<b>Tổng cộng</b>	<b>25.846.952.882</b>	<b>9.772.934.560</b>	
<u>Số đầu năm</u>	<u>Nguyên giá</u>	<u>Giá trị còn lại</u>	<u>Điều kiện thế chấp</u>
<b>Tài sản thế chấp tại ngân hàng</b>			
<b>TMCP Đầu tư và phát triển Việt Nam – CN Hai Bà Trưng</b>			
Máy móc thiết bị	11.439.545.477	988.995.267	Giải chấp khi các khoản vay được trả
Phương tiện vận tải truyền dẫn	1.830.012.678	439.778.485	
<b>Tài sản thế chấp tại Ngân hàng TMCP Ngoại thương Việt Nam – Chi nhánh Sóc Sơn</b>			
Máy móc thiết bị	2.800.000.000	2.178.781.344	Giải chấp khi các khoản vay được trả
<b>Tài sản thế chấp tại ngân hàng</b>			
<b>TMCP Tiên Phong</b>			
Máy móc thiết bị	8.375.391.818	5.965.212.951	Giải chấp khi các khoản vay được trả
Phương tiện vận tải truyền dẫn	828.285.333	351.744.520	
<b>Tổng cộng</b>	<b>25.273.235.306</b>	<b>9.924.512.567</b>	

**06. Rủi ro tín dụng**

Rủi ro tín dụng là rủi ro mà một bên tham gia trong hợp đồng không có khả năng thực hiện được nghĩa vụ của mình dẫn đến tổn thất về tài chính cho Công ty.

Công ty có các rủi ro tín dụng từ các hoạt động kinh doanh (chủ yếu đối với các khoản phải thu khách hàng) và hoạt động tài chính (tiền gửi ngân hàng).

**Phải thu khách hàng**

Công ty giảm thiểu rủi ro tín dụng bằng cách chỉ giao dịch với các đơn vị có khả năng tài chính tốt và nhân viên kế toán công nợ thường xuyên theo dõi nợ phải thu để đôn đốc thu hồi. Trên cơ sở này và khoản phải thu của Công ty liên quan đến nhiều khách hàng khác nhau nên rủi ro tín dụng không tập trung vào một khách hàng nhất định.

**CÔNG TY CỔ PHẦN VANG THẮNG LONG**

Số 3 ngõ 89 đường Lạc Long Quân, phường Nghĩa Đô, quận Cầu Giấy, thành phố Hà Nội

**Bản thuyết minh Báo cáo tài chính hợp nhất (tiếp theo)*****Tiền gửi ngân hàng***

Phần lớn tiền gửi ngân hàng của Công ty được gửi tại các ngân hàng lớn, có uy tín ở Việt Nam. Công ty nhận thấy mức độ tập trung rủi ro tín dụng đối với tiền gửi ngân hàng là thấp.

**07. Rủi ro thanh khoản**

Rủi ro thanh khoản là rủi ro Công ty gặp khó khăn khi thực hiện nghĩa vụ tài chính do thiếu tiền.

Tổng Giám đốc chịu trách nhiệm cao nhất trong quản lý rủi ro thanh khoản. Rủi ro thanh khoản của Công ty chủ yếu phát sinh từ việc các tài sản tài chính và nợ phải trả tài chính có các thời điểm đáo hạn lệch nhau.

Công ty quản lý rủi ro thanh khoản thông qua việc duy trì một lượng tiền và các khoản tương đương tiền phù hợp và các khoản vay ở mức mà Tổng Giám đốc cho là đủ để đáp ứng nhu cầu hoạt động của Công ty nhằm giảm thiểu ảnh hưởng của những biến động về luồng tiền.

Thời hạn thanh toán của các khoản nợ phải trả tài chính dựa trên các khoản thanh toán dự kiến theo hợp đồng chưa được chiết khấu như sau:

	<i>Đơn vị tính: VND</i>			
	<b>Từ 1 năm trở xuống</b>	<b>Trên 1 năm đến 5 năm</b>	<b>Trên 5 năm</b>	<b>Cộng</b>
<b>Số cuối năm</b>				
Phải trả cho người bán	6.779.843.463	-	-	6.779.843.463
Vay và nợ	79.734.036.670	1.486.120.802	-	81.220.157.472
Chi phí phải trả	195.286.991	-	-	195.286.991
Các khoản phải trả khác	127.143.158	72.025.000	-	199.168.158
<b>Cộng</b>	<b>86.836.310.282</b>	<b>1.558.145.802</b>	<b>-</b>	<b>88.394.456.084</b>
<b>Số đầu năm</b>				
Phải trả cho người bán	3.830.738.551	-	-	3.830.738.551
Vay và nợ	60.213.599.688	2.348.036.881	-	62.561.636.569
Chi phí phải trả	70.541.266	-	-	70.541.266
Các khoản phải trả khác	225.286.885	-	-	225.286.885
<b>Cộng</b>	<b>64.340.166.390</b>	<b>2.348.036.881</b>	<b>-</b>	<b>66.688.203.271</b>

**08. Rủi ro thị trường**

Rủi ro thị trường là rủi ro mà giá trị hợp lý hoặc các luồng tiền trong tương lai của công cụ tài chính sẽ biến động theo những thay đổi của giá thị trường. Rủi ro thị trường bao gồm 3 loại: rủi ro ngoại tệ, rủi ro lãi suất và rủi ro về giá khác.

***Rủi ro ngoại tệ***

Rủi ro ngoại tệ là rủi ro mà giá trị hợp lý hoặc các luồng tiền trong tương lai của công cụ tài chính sẽ biến động theo những thay đổi của tỷ giá hối đoái.

Công ty không có rủi ro ngoại tệ do phần lớn việc mua và bán hàng hóa, dịch vụ được thực hiện bằng đơn vị tiền tệ kế toán là VND.

***Rủi ro lãi suất***

Rủi ro lãi suất là rủi ro mà giá trị hợp lý hoặc các luồng tiền trong tương lai của công cụ tài chính sẽ biến động theo những thay đổi của lãi suất thị trường.

Rủi ro lãi suất của Công ty chủ yếu liên quan đến tiền, các khoản tiền gửi ngắn hạn và các khoản vay. Công ty không thực hiện phân tích độ nhạy đối với lãi suất vì rủi ro do thay đổi lãi suất tại ngày lập báo cáo là không đáng kể.

**CÔNG TY CỔ PHẦN VANG THĂNG LONG**

Số 3 ngõ 89 đường Lạc Long Quân, phường Nghĩa Đô, quận Cầu Giấy, thành phố Hà Nội

**Bản thuyết minh Báo cáo tài chính hợp nhất (tiếp theo)****Rủi ro về giá khác**

Rủi ro về giá khác là rủi ro mà giá trị hợp lý hoặc các luồng tiền trong tương lai của công cụ tài chính sẽ biến động theo những thay đổi của giá thị trường ngoài thay đổi của lãi suất và tỷ giá hối đoái.

**09. Thông tin so sánh**

Số liệu so sánh là số liệu trên Báo cáo tài chính hợp nhất cho năm tài chính kết thúc tại ngày 31 tháng 3 năm 2019 đã được kiểm toán bởi Chi nhánh Công ty TNHH Dịch vụ Tư vấn Tài chính Kế toán và Kiểm toán Nam Việt. Trong đó, chỉ tiêu “Lãi cơ bản trên cổ phiếu” và “Lãi suy giảm trên cổ phiếu” được điều chỉnh lại theo quy định của chế độ kế toán (do phân phối quỹ khen thưởng phúc lợi từ lợi nhuận sau thuế năm 2018), cụ thể:

	<b>Mã số</b>	<b>Số liệu theo Báo cáo tài chính đã kiểm toán năm trước</b>	<b>Số điều chỉnh</b>	<b>Số liệu sau điều chỉnh</b>
<b>Báo cáo kết quả hoạt động kinh doanh hợp nhất</b>				
Lãi cơ bản trên cổ phiếu	70	3.058	(459)	2.599
Lãi suy giảm trên cổ phiếu	71	3.058	(459)	2.599

**10. Thông tin về hoạt động liên tục**

Trong năm tài chính, không có hoạt động hoặc sự kiện phát sinh nào có ảnh hưởng đáng kể đến khả năng hoạt động liên tục của Công ty. Vì vậy, Báo cáo tài chính hợp nhất của Công ty được lập trên cơ sở giả định Công ty sẽ hoạt động liên tục.

Người lập biểu

Trần Thị Hoàng Liên

Kế toán trưởng

Trần Thị Hoàng Liên

Hà Nội, ngày 03 tháng 6 năm 2020

Tổng Giám đốc



Định Tiên Thành