

BÁO CÁO TÀI CHÍNH
NĂM TÀI CHÍNH KẾT THÚC NGÀY 31 THÁNG 3 NĂM 2020

CÔNG TY CỔ PHẦN
KỸ THUẬT ĐIỆN TOÀN CẦU

MỤC LỤC

	Trang
1. Mục lục	1
2. Báo cáo của Hội đồng quản trị	2 - 4
3. Báo cáo kiểm toán độc lập	5 - 6
4. Bảng cân đối kế toán tại ngày 31 tháng 3 năm 2020	7 - 10
5. Báo cáo kết quả hoạt động kinh doanh cho năm tài chính kết thúc ngày 31 tháng 3 năm 2020	11
6. Báo cáo lưu chuyển tiền tệ cho năm tài chính kết thúc ngày 31 tháng 3 năm 2020	12 - 13
7. Bản thuyết minh Báo cáo tài chính cho năm tài chính kết thúc ngày 31 tháng 3 năm 2020	14 - 36
8. Phụ lục	37

CÔNG TY CỔ PHẦN KỸ THUẬT ĐIỆN TOÀN CẦU

BÁO CÁO CỦA HỘI ĐỒNG QUẢN TRỊ

Hội đồng quản trị Công ty Cổ phần Kỹ thuật điện Toàn Cầu (sau đây gọi tắt là “Công ty”) trình bày báo cáo của mình cùng với Báo cáo tài chính cho năm tài chính kết thúc ngày 31 tháng 3 năm 2020.

Khái quát về Công ty

Công ty Cổ phần Kỹ thuật điện Toàn Cầu hoạt động theo Giấy chứng nhận đăng ký doanh nghiệp số 0301446863, đăng ký lần đầu ngày 28 tháng 12 năm 2005 và đăng ký thay đổi lần thứ 18 ngày 22 tháng 6 năm 2015 do Sở Kế hoạch và Đầu tư TP. Hồ Chí Minh cấp.

Trụ sở chính

- Địa chỉ : Số 01 Đường Sáng Tạo, Phường Tân Thuận Đông, Quận 7, TP. Hồ Chí Minh.
- Điện thoại : (84-28) 3770 1055
- Fax : (84-28) 3770 1056

Công ty có Chi nhánh Công ty Cổ phần Kỹ thuật điện Toàn Cầu đặt tại địa chỉ: Tầng 8 Tòa nhà 148 Tower, Số 148 Hoàng Quốc Việt, Phường Nghĩa Tân, Quận Cầu Giấy, TP. Hà Nội.

Hoạt động kinh doanh của Công ty theo Giấy chứng nhận đăng ký doanh nghiệp là:

- Mua bán thiết bị điện, điện tử, thiết bị chống sét. Mua bán các thiết bị phòng cháy, chữa cháy, thiết bị chống trộm, kiểm tra, bảo vệ, an ninh, an toàn, camera quan sát, thiết bị chiếu sáng, thiết bị điện lạnh, thiết bị điều khiển, thiết bị tự động trong công nghiệp và dân dụng;
- Mua bán thiết bị điện, máy phát điện, máy móc, phụ tùng, thiết bị chế biến gỗ, biến thế điện, máy biến đổi điện tĩnh, pin, accu điện, bộ chỉnh lưu, bộ nguồn cấp điện liên tục UPS, thiết bị điện để đóng ngắt mạch – bảo vệ mạch điện, thiết bị giảm điện trở đất, thiết bị hàn hóa nhiệt, khuôn, các sản phẩm cơ khí, các loại máy đo – kiểm tra, dụng cụ hàn hóa chất các loại, thiết bị y tế - phòng thí nghiệm – phòng nghiên cứu, máy móc – thiết bị kỹ thuật công nghệ ngành dầu khí, trang thiết bị dạy học. Cung cấp thiết bị cho phòng thí nghiệm, xử lý môi trường;
- Đại lý ký gởi hàng hóa;
- Dịch vụ lắp đặt, sửa chữa và bảo trì các sản phẩm bán ra (trừ gia công cơ khí, tái chế phế thải, xi mạ điện tại trụ sở);
- Xây dựng dân dụng;
- Xây dựng công nghiệp. Xây lắp trạm và đường dây trung thế, hạ thế từ 35KV trở xuống. Xây dựng giao thông thủy lợi;
- Dịch vụ thiết kế, lắp đặt, sửa chữa, bảo trì, mua bán thiết bị điện lạnh, thiết bị điều khiển, thiết bị tự động trong công nghiệp và dân dụng (trừ gia công cơ khí, tái chế phế thải, xi mạ điện tại trụ sở). Lắp đặt, sửa chữa, bảo trì, bảo hành nồi hơi, sản phẩm tiết kiệm năng lượng (trừ gia công cơ khí, tái chế phế thải, xi mạ điện tại trụ sở);
- Nghiên cứu chế tạo, sản xuất, lắp ráp thiết bị chống sét, thiết bị điện, điện tử. Sản xuất thiết bị cho phòng thí nghiệm, xử lý môi trường (trừ gia công cơ khí, tái chế phế thải, xi mạ điện tại trụ sở). Sản xuất sản phẩm tiết kiệm năng lượng (không hoạt động tại trụ sở).
- Mua bán hàng kim khí điện máy, vật liệu xây dựng;
- Mua bán thiết bị tin học, phần mềm, máy in, máy tính;
- Mua bán các sản phẩm cơ khí, các sản phẩm bằng đồng, sắt, thép, cáp điện các loại. Buôn bán hóa chất (trừ hóa chất sử dụng trong nông nghiệp). Bán buôn nồi hơi, thiết bị hàn, sản phẩm tiết kiệm năng lượng;
- Mua bán đồng, sắt, thép;
- Tư vấn, cung cấp, lắp đặt các giải pháp về trung tâm dữ liệu, thông tin. Tư vấn giải pháp về tiết kiệm năng lượng;
- Dịch vụ cho thuê văn phòng, mặt bằng, kho bãi. Kinh doanh bất động sản với quyền sở hữu hoặc đi thuê;
- Môi giới bất động sản;



CÔNG TY CỔ PHẦN KỸ THUẬT ĐIỆN TOÀN CẦU

BÁO CÁO CỦA HỘI ĐỒNG QUẢN TRỊ (tiếp theo)

- Sản xuất và lắp ráp thiết bị phân phối, điều khiển trung thế và hạ thế từ 35KV trở xuống (trừ gia công cơ khí, xi mạ điện). Nghiên cứu chế tạo, sản xuất accu điện, bộ nguồn cấp điện liên tục UPS (không hoạt động tại trụ sở);
- Sản xuất hóa chất (không hoạt động tại trụ sở);
- Sửa chữa accu điện, bộ nguồn cấp điện liên tục UPS (trừ gia công cơ khí, tái chế phế thải, xi mạ điện tại trụ sở);
- Cho thuê thiết bị viễn thông, thiết bị điện, nhà, cột ăng ten, hệ thống điện, hệ thống chiếu sáng, hệ thống tiếp đất, hệ thống cảnh báo ngoài trời, điều hòa không khí, ổn áp, máy phát điện dự phòng, máy hạ áp. Cho thuê nồi hơi;
- Sản xuất thiết bị viễn thông (trừ gia công cơ khí, tái chế phế thải, xi mạ điện tại trụ sở);
- Sản xuất phần mềm tin học;
- Sản xuất nồi hơi (trừ nồi hơi trung tâm) (không hoạt động tại trụ sở);
- Đại lý cung cấp dịch vụ Internet;
- Buôn bán xăng, dầu, than đá, củi trấu và các sản phẩm liên quan (trừ khí dầu mỏ hóa lỏng LPG);
- Xử lý dữ liệu, cho thuê và các hoạt động liên quan.

Hội đồng quản trị và Ban điều hành, quản lý

Các thành viên Hội đồng quản trị và Ban điều hành, quản lý của Công ty trong năm và cho đến thời điểm lập báo cáo này bao gồm:

Hội đồng quản trị

Họ và tên	Chức vụ	Ngày bổ nhiệm/Tái bổ nhiệm/Miễn nhiệm
Ông Lâm Thiếu Quân	Chủ tịch	Tái bổ nhiệm ngày 09 tháng 7 năm 2018
Ông Nguyễn Hữu Dũng	Thành viên	Tái bổ nhiệm ngày 09 tháng 7 năm 2018
Ông Tạ Huy Phong	Thành viên	Tái bổ nhiệm ngày 09 tháng 7 năm 2018
Ông Thomas Hermansen	Thành viên	Miễn nhiệm ngày 17 tháng 6 năm 2019
Ông Nguyễn Văn Kỳ	Thành viên	Bổ nhiệm ngày 09 tháng 7 năm 2018
Ông Quyền Huy Ánh	Thành viên	Bổ nhiệm ngày 09 tháng 7 năm 2018
Bà Nguyễn Thị Bạch Tuyết	Thành viên	Bổ nhiệm ngày 09 tháng 7 năm 2018
Ông Nguyễn Vĩnh Thuận	Thành viên	Bổ nhiệm ngày 17 tháng 6 năm 2019

Ban kiểm soát

Họ và tên	Chức vụ	Ngày bổ nhiệm/Tái bổ nhiệm
Bà Nguyễn Thị Thu Sương	Trưởng ban	Tái bổ nhiệm ngày 09 tháng 7 năm 2018
Bà Đỗ Thị Thu Hà	Thành viên	Tái bổ nhiệm ngày 09 tháng 7 năm 2018
Bà Phan Thị Kim Anh	Thành viên	Bổ nhiệm ngày 09 tháng 7 năm 2018

Ban điều hành, quản lý

Họ và tên	Chức vụ	Ngày bổ nhiệm
Ông Tạ Huy Phong	Tổng Giám đốc	Ngày 16 tháng 6 năm 2015
Ông Nguyễn Văn Kỳ	Phó Giám đốc	Ngày 01 tháng 6 năm 2018
Ông Trương Công Danh	Phó Giám đốc	Ngày 01 tháng 6 năm 2018

Đại diện theo pháp luật

Người đại diện theo pháp luật của Công ty trong năm và cho đến thời điểm lập báo cáo này là Ông Tạ Huy Phong – Tổng Giám đốc (bổ nhiệm ngày 16 tháng 6 năm 2015).

Kiểm toán viên

Công ty TNHH Kiểm toán và Tư vấn A&C đã được chỉ định kiểm toán Báo cáo tài chính cho năm tài chính kết thúc ngày 31 tháng 3 năm 2020 của Công ty.

0449815
ÔNG TY
NHIỆM HỮU
OÁN VÀ TƯ
& C
Y-T.PHỐC

CÔNG TY CỔ PHẦN KỸ THUẬT ĐIỆN TOÀN CẦU

BÁO CÁO CỦA HỘI ĐỒNG QUẢN TRỊ (tiếp theo)

Trách nhiệm của Tổng Giám đốc

Tổng Giám đốc chịu trách nhiệm lập Báo cáo tài chính phản ánh trung thực và hợp lý tình hình tài chính, kết quả hoạt động kinh doanh và lưu chuyển tiền tệ của Công ty trong năm. Trong việc lập Báo cáo tài chính này, Tổng Giám đốc phải:

- Chọn lựa các chính sách kế toán thích hợp và áp dụng các chính sách này một cách nhất quán.
- Thực hiện các xét đoán và các ước tính một cách hợp lý và thận trọng.
- Nêu rõ các chuẩn mực kế toán áp dụng cho Công ty có được tuân thủ hay không và tất cả các sai lệch trọng yếu đã được trình bày và giải thích trong Báo cáo tài chính.
- Lập Báo cáo tài chính trên cơ sở hoạt động liên tục trừ trường hợp không thể cho rằng Công ty sẽ tiếp tục hoạt động liên tục.
- Thiết lập và thực hiện hệ thống kiểm soát nội bộ một cách hữu hiệu nhằm hạn chế rủi ro có sai sót trọng yếu do gian lận hoặc nhầm lẫn trong việc lập và trình bày Báo cáo tài chính.

Tổng Giám đốc đảm bảo các sổ kế toán thích hợp được lưu giữ đầy đủ để phản ánh tình hình tài chính của Công ty với mức độ chính xác hợp lý tại bất kỳ thời điểm nào và các sổ sách kế toán tuân thủ chế độ kế toán áp dụng. Tổng Giám đốc cũng chịu trách nhiệm quản lý các tài sản của Công ty và do đó đã thực hiện các biện pháp thích hợp để ngăn chặn và phát hiện các hành vi gian lận và các vi phạm khác.

Tổng Giám đốc cam kết đã tuân thủ các yêu cầu nêu trên trong việc lập Báo cáo tài chính.

Phê duyệt Báo cáo tài chính

Hội đồng quản trị phê duyệt Báo cáo tài chính đính kèm. Báo cáo tài chính đã phản ánh trung thực và hợp lý tình hình tài chính của Công ty tại thời điểm ngày 31 tháng 3 năm 2020, cũng như kết quả hoạt động kinh doanh và tình hình lưu chuyển tiền tệ cho năm tài chính kết thúc cùng ngày, phù hợp với các Chuẩn mực Kế toán Việt Nam, Chế độ Kế toán doanh nghiệp Việt Nam và các quy định pháp lý có liên quan đến việc lập và trình bày Báo cáo tài chính.

Thay mặt Hội đồng quản trị,



Lâm Thiếu Quân
Chủ tịch

Ngày 29 tháng 5 năm 2020



Head Office	: 02 Truong Son St., Tan Binh Dist., Ho Chi Minh City, Vietnam Tel: +84 (028) 3547 2972 Fax: +84 (028) 3547 2970	kttv@a-c.com.vn
Branch in Ha Noi	: 40 Giang Vo St., Dong Da Dist., Ha Noi City, Vietnam Tel: +84 (024) 3736 7879 Fax: +84 (024) 3736 7869	kttv.hn@a-c.com.vn
Branch in Nha Trang	: Lot STH 06A.01, Le Hong Phong II Urban Area, Phuoc Hai Ward, Nha Trang City, Vietnam Tel: +84 (0258) 246 5151 Fax: +84 (0258) 246 5806	kttv.nt@a-c.com.vn
Branch in Can Tho	: I5-13 Vo Nguyen Giap St., Cai Rang Dist., Can Tho City, Vietnam Tel: +84 (0292) 376 4995 Fax: +84 (0292) 376 4996	kttv.ct@a-c.com.vn

Số: 1.1075/20/TC-AC

BÁO CÁO KIỂM TOÁN ĐỘC LẬP

**Kính gửi: CÁC CỔ ĐÔNG, HỘI ĐỒNG QUẢN TRỊ VÀ TỔNG GIÁM ĐỐC
CÔNG TY CỔ PHẦN KỸ THUẬT ĐIỆN TOÀN CẦU**

Chúng tôi đã kiểm toán Báo cáo tài chính kèm theo của Công ty Cổ phần Kỹ thuật điện Toàn Cầu (sau đây gọi tắt là “Công ty”), được lập ngày 29 tháng 5 năm 2020, từ trang 07 đến trang 37, bao gồm Bảng cân đối kế toán tại ngày 31 tháng 3 năm 2020, Báo cáo kết quả hoạt động kinh doanh, Báo cáo lưu chuyển tiền tệ cho năm tài chính kết thúc cùng ngày và Bản thuyết minh Báo cáo tài chính.

Trách nhiệm của Tổng Giám đốc

Tổng Giám đốc Công ty chịu trách nhiệm về việc lập và trình bày trung thực và hợp lý Báo cáo tài chính của Công ty theo các Chuẩn mực Kế toán Việt Nam, Chế độ Kế toán doanh nghiệp Việt Nam và các quy định pháp lý có liên quan đến việc lập và trình bày Báo cáo tài chính và chịu trách nhiệm về kiểm soát nội bộ mà Tổng Giám đốc xác định là cần thiết để đảm bảo cho việc lập và trình bày Báo cáo tài chính không có sai sót trọng yếu do gian lận hoặc nhầm lẫn.

Trách nhiệm của Kiểm toán viên

Trách nhiệm của chúng tôi là đưa ra ý kiến về Báo cáo tài chính dựa trên kết quả của cuộc kiểm toán. Chúng tôi đã tiến hành kiểm toán theo các Chuẩn mực Kiểm toán Việt Nam. Các chuẩn mực này yêu cầu chúng tôi tuân thủ chuẩn mực và các quy định về đạo đức nghề nghiệp, lập kế hoạch và thực hiện cuộc kiểm toán để đạt được sự đảm bảo hợp lý về việc liệu Báo cáo tài chính của Công ty có còn sai sót trọng yếu hay không.


Công việc kiểm toán bao gồm thực hiện các thủ tục nhằm thu thập các bằng chứng kiểm toán về các số liệu và thuyết minh trên Báo cáo tài chính. Các thủ tục kiểm toán được lựa chọn dựa trên xét đoán của kiểm toán viên, bao gồm đánh giá rủi ro có sai sót trọng yếu trong Báo cáo tài chính do gian lận hoặc nhầm lẫn. Khi thực hiện đánh giá các rủi ro này, kiểm toán viên đã xem xét kiểm soát nội bộ của Công ty liên quan đến việc lập và trình bày Báo cáo tài chính trung thực, hợp lý nhằm thiết kế các thủ tục kiểm toán phù hợp với tình hình thực tế, tuy nhiên không nhằm mục đích đưa ra ý kiến về hiệu quả của kiểm soát nội bộ của Công ty. Công việc kiểm toán cũng bao gồm đánh giá tính thích hợp của các chính sách kế toán được áp dụng và tính hợp lý của các ước tính kế toán của Tổng Giám đốc cũng như đánh giá việc trình bày tổng thể Báo cáo tài chính.

Chúng tôi tin tưởng rằng các bằng chứng kiểm toán mà chúng tôi đã thu thập được là đầy đủ và thích hợp làm cơ sở cho ý kiến kiểm toán của chúng tôi.

Ý kiến của Kiểm toán viên

Theo ý kiến của chúng tôi, Báo cáo tài chính đã phản ánh trung thực và hợp lý, trên các khía cạnh trọng yếu tình hình tài chính của Công ty Cổ phần Kỹ thuật điện Toàn Cầu tại ngày 31 tháng 3 năm 2020, cũng như kết quả hoạt động kinh doanh và tình hình lưu chuyển tiền tệ cho năm tài chính kết thúc cùng ngày, phù hợp với các Chuẩn mực Kế toán Việt Nam, Chế độ Kế toán doanh nghiệp Việt Nam và các quy định pháp lý có liên quan đến việc lập và trình bày Báo cáo tài chính.

Công ty TNHH Kiểm toán và Tư vấn A&C


Nguyễn Minh Trí - Phó Tổng Giám đốc
Số Giấy CNĐKHN kiểm toán: 0089-2018-008-1



Phan Vũ Công Bá - Kiểm toán viên
Số Giấy CNĐKHN kiểm toán: 0197-2018-008-1

TP. Hồ Chí Minh, ngày 29 tháng 5 năm 2020

3300
CÔ
ÁCH N
M TO
A
7/INH

CÔNG TY CỔ PHẦN KỸ THUẬT ĐIỆN TOÀN CẦU

Địa chỉ: Số 1 Đường Sáng Tạo, Phường Tân Thuận Đông, Quận 7, TP. Hồ Chí Minh

BÁO CÁO TÀI CHÍNH

Cho năm tài chính kết thúc ngày 31 tháng 3 năm 2020

BẢNG CÂN ĐỐI KẾ TOÁN

Tại ngày 31 tháng 3 năm 2020

Đơn vị tính: VND

CHỈ TIÊU	Mã số	Thuyết minh	Số cuối năm	Số đầu năm
A - TÀI SẢN NGẮN HẠN	100		57.851.361.078	75.763.926.432
I. Tiền và các khoản tương đương tiền	110	V.1	8.796.266.894	25.453.429.014
1. Tiền	111		4.696.266.894	20.453.429.014
2. Các khoản tương đương tiền	112		4.100.000.000	5.000.000.000
II. Đầu tư tài chính ngắn hạn	120		24.629.781.257	16.693.063.763
1. Chứng khoán kinh doanh	121		-	-
2. Dự phòng giảm giá chứng khoán kinh doanh	122		-	-
3. Đầu tư nắm giữ đến ngày đáo hạn	123	V.2a	24.629.781.257	16.693.063.763
III. Các khoản phải thu ngắn hạn	130		17.154.007.431	26.793.772.802
1. Phải thu ngắn hạn của khách hàng	131	V.3	13.118.618.128	18.971.176.456
2. Trả trước cho người bán ngắn hạn	132	V.4	60.182.000	359.458.865
3. Phải thu nội bộ ngắn hạn	133		-	-
4. Phải thu theo tiến độ kế hoạch hợp đồng xây dựng	134		-	-
5. Phải thu về cho vay ngắn hạn	135		-	-
6. Phải thu ngắn hạn khác	136	V.5a	5.108.001.829	8.750.451.937
7. Dự phòng phải thu ngắn hạn khó đòi	137	V.6	(1.132.794.526)	(1.287.314.456)
8. Tài sản thiếu chờ xử lý	139		-	-
IV. Hàng tồn kho	140	V.7	7.271.305.496	6.823.660.853
1. Hàng tồn kho	141		9.659.665.773	9.129.394.969
2. Dự phòng giảm giá hàng tồn kho	149		(2.388.360.277)	(2.305.734.116)
V. Tài sản ngắn hạn khác	150		-	-
1. Chi phí trả trước ngắn hạn	151		-	-
2. Thuế giá trị gia tăng được khấu trừ	152		-	-
3. Thuế và các khoản khác phải thu Nhà nước	153		-	-
4. Giao dịch mua bán lại trái phiếu Chính phủ	154		-	-
5. Tài sản ngắn hạn khác	155		-	-

449873
 NG TY
 HIỆM HỮU
 AN VÀ T
 & C
 T.P HỒ

CÔNG TY CỔ PHẦN KỸ THUẬT ĐIỆN TOÀN CẦU

Địa chỉ: Số 1 Đường Sáng Tạo, Phường Tân Thuận Đông, Quận 7, TP. Hồ Chí Minh

BÁO CÁO TÀI CHÍNH

Cho năm tài chính kết thúc ngày 31 tháng 3 năm 2020

Bảng cân đối kế toán (tiếp theo)

CHỈ TIÊU	Mã số	Thuyết minh	Số cuối năm	Số đầu năm
B- TÀI SẢN DÀI HẠN	200		51.886.275.016	52.207.239.189
I. Các khoản phải thu dài hạn	210		16.000.000	16.000.000
1. Phải thu dài hạn của khách hàng	211		-	-
2. Trả trước cho người bán dài hạn	212		-	-
3. Vốn kinh doanh ở đơn vị trực thuộc	213		-	-
4. Phải thu nội bộ dài hạn	214		-	-
5. Phải thu về cho vay dài hạn	215		-	-
6. Phải thu dài hạn khác	216	V.5b	16.000.000	221.810.000
7. Dự phòng phải thu dài hạn khó đòi	219		-	(205.810.000)
II. Tài sản cố định	220		180.658.543	39.282.961
1. Tài sản cố định hữu hình	221	V.8	180.658.543	39.282.961
- Nguyên giá	222		2.366.624.619	2.176.578.995
- Giá trị hao mòn lũy kế	223		(2.185.966.076)	(2.137.296.034)
2. Tài sản cố định thuê tài chính	224		-	-
- Nguyên giá	225		-	-
- Giá trị hao mòn lũy kế	226		-	-
3. Tài sản cố định vô hình	227		-	-
- Nguyên giá	228		109.688.000	109.688.000
- Giá trị hao mòn lũy kế	229		(109.688.000)	(109.688.000)
III. Bất động sản đầu tư	230		-	-
- Nguyên giá	231		-	-
- Giá trị hao mòn lũy kế	232		-	-
IV. Tài sản dở dang dài hạn	240		-	-
1. Chi phí sản xuất, kinh doanh dở dang dài hạn	241		-	-
2. Chi phí xây dựng cơ bản dở dang	242		-	-
V. Đầu tư tài chính dài hạn	250		51.527.971.032	51.906.982.592
1. Đầu tư vào công ty con	251	V.2b	54.556.500.000	54.556.500.000
2. Đầu tư vào công ty liên doanh, liên kết	252		-	-
3. Đầu tư góp vốn vào đơn vị khác	253		-	-
4. Dự phòng đầu tư tài chính dài hạn	254	V.2b	(3.028.528.968)	(2.649.517.408)
5. Đầu tư nắm giữ đến ngày đáo hạn	255		-	-
VI. Tài sản dài hạn khác	260		161.645.441	244.973.636
1. Chi phí trả trước dài hạn	261		13.154.065	61.855.635
2. Tài sản thuế thu nhập hoãn lại	262	V.9	148.491.376	183.118.001
3. Thiết bị, vật tư, phụ tùng thay thế dài hạn	263		-	-
4. Tài sản dài hạn khác	268		-	-
TỔNG CỘNG TÀI SẢN	270		109.737.636.094	127.971.165.621

CÔNG TY CỔ PHẦN KỸ THUẬT ĐIỆN TOÀN CẦU

Địa chỉ: Số 1 Đường Sáng Tạo, Phường Tân Thuận Đông, Quận 7, TP. Hồ Chí Minh

BÁO CÁO TÀI CHÍNH

Cho năm tài chính kết thúc ngày 31 tháng 3 năm 2020

Bảng cân đối kế toán (tiếp theo)

CHỈ TIÊU	Mã số	Thuyết minh	Số cuối năm	Số đầu năm
C - NỢ PHẢI TRẢ	300		19.143.348.855	39.495.667.147
I. Nợ ngắn hạn	310		17.970.891.979	38.768.031.592
1. Phải trả người bán ngắn hạn	311	V.10	12.174.978.145	29.369.061.396
2. Người mua trả tiền trước ngắn hạn	312	V.11	417.944.396	1.639.449.264
3. Thuế và các khoản phải nộp Nhà nước	313	V.12	1.822.575.846	2.461.721.449
4. Phải trả người lao động	314	V.13	974.014.000	1.361.794.400
5. Chi phí phải trả ngắn hạn	315	V.14	507.908.130	1.164.600.312
6. Phải trả nội bộ ngắn hạn	316		-	-
7. Phải trả theo tiến độ kế hoạch hợp đồng xây dựng	317		-	-
8. Doanh thu chưa thực hiện ngắn hạn	318	V.15	255.326.052	326.551.665
9. Phải trả ngắn hạn khác	319	V.16	572.523.720	1.509.503.667
10. Vay và nợ thuê tài chính ngắn hạn	320		-	-
11. Dự phòng phải trả ngắn hạn	321	V.17a	209.328.033	337.113.782
12. Quỹ khen thưởng, phúc lợi	322	V.18	1.036.293.657	598.235.657
13. Quỹ bình ổn giá	323		-	-
14. Giao dịch mua bán lại trái phiếu Chính phủ	324		-	-
II. Nợ dài hạn	330		1.172.456.876	727.635.555
1. Phải trả người bán dài hạn	331		-	-
2. Người mua trả tiền trước dài hạn	332		-	-
3. Chi phí phải trả dài hạn	333		-	-
4. Phải trả nội bộ về vốn kinh doanh	334		-	-
5. Phải trả nội bộ dài hạn	335		-	-
6. Doanh thu chưa thực hiện dài hạn	336		-	17.855.555
7. Phải trả dài hạn khác	337		-	-
8. Vay và nợ thuê tài chính dài hạn	338		-	-
9. Trái phiếu chuyển đổi	339		-	-
10. Cổ phiếu ưu đãi	340		-	-
11. Thuế thu nhập hoãn lại phải trả	341		-	-
12. Dự phòng phải trả dài hạn	342	V.17b	742.456.876	709.780.000
13. Quỹ phát triển khoa học và công nghệ	343	V.19	430.000.000	-



CÔNG TY CỔ PHẦN KỸ THUẬT ĐIỆN TOÀN CẦU

Địa chỉ: Số 1 Đường Sáng Tạo, Phường Tân Thuận Đông, Quận 7, TP. Hồ Chí Minh


BÁO CÁO TÀI CHÍNH


Cho năm tài chính kết thúc ngày 31 tháng 3 năm 2020



Bảng cân đối kế toán (tiếp theo)

CHỈ TIÊU	Mã số	Thuyết minh	Số cuối năm	Số đầu năm
D - VỐN CHỦ SỞ HỮU	400		90.594.287.239	88.475.498.474
I. Vốn chủ sở hữu	410		90.594.287.239	88.475.498.474
1. Vốn góp của chủ sở hữu	411	V.20	92.364.460.000	92.364.460.000
- Cổ phiếu phổ thông có quyền biểu quyết	411a		92.364.460.000	92.364.460.000
- Cổ phiếu ưu đãi	411b		-	-
2. Thặng dư vốn cổ phần	412	V.20	6.083.358.132	6.083.358.132
3. Quyền chọn chuyển đổi trái phiếu	413		-	-
4. Vốn khác của chủ sở hữu	414		-	-
5. Cổ phiếu quỹ	415	V.20	(23.249.795.357)	(23.249.795.357)
6. Chênh lệch đánh giá lại tài sản	416		-	-
7. Chênh lệch tỷ giá hối đoái	417		-	-
8. Quỹ đầu tư phát triển	418	V.20	1.657.419.000	-
9. Quỹ hỗ trợ sắp xếp doanh nghiệp	419		-	-
10. Quỹ khác thuộc vốn chủ sở hữu	420		-	-
11. Lợi nhuận sau thuế chưa phân phối	421	V.20	13.738.845.464	13.277.475.699
- Lợi nhuận sau thuế chưa phân phối lũy kể đến cuối kỳ trước	421a		2.473.501.499	13.277.475.699
- Lợi nhuận sau thuế chưa phân phối kỳ này	421b		11.265.343.965	-
12. Nguồn vốn đầu tư xây dựng cơ bản	422		-	-
II. Nguồn kinh phí và quỹ khác	430		-	-
1. Nguồn kinh phí	431		-	-
2. Nguồn kinh phí đã hình thành tài sản cố định	432		-	-
TỔNG CỘNG NGUỒN VỐN	440		109.737.636.094	127.971.165.621

TP. Hồ Chí Minh, ngày 29 tháng 5 năm 2020


 Mai Ngọc Phượng
 Người lập


 Mai Ngọc Phượng
 Kế toán trưởng


 Tạ Huy Phong
 Tổng Giám đốc


CÔNG TY CỔ PHẦN KỸ THUẬT ĐIỆN TOÀN CẦU

Địa chỉ: Số 1 Đường Sáng Tạo, Phường Tân Thuận Đông, Quận 7, TP. Hồ Chí Minh

BÁO CÁO TÀI CHÍNH

Cho năm tài chính kết thúc ngày 31 tháng 3 năm 2020


BÁO CÁO KẾT QUẢ HOẠT ĐỘNG KINH DOANH

Cho năm tài chính kết thúc ngày 31 tháng 3 năm 2020

Đơn vị tính: VND


CHỈ TIÊU	Mã số	Thuyết minh	Đơn vị tính: VND	
			Năm nay	Năm trước
1. Doanh thu bán hàng và cung cấp dịch vụ	01	VI.1	67.297.302.465	108.847.575.175
2. Các khoản giảm trừ doanh thu	02		15.926.000	34.000.000
3. Doanh thu thuần về bán hàng và cung cấp dịch vụ	10		67.281.376.465	108.813.575.175
4. Giá vốn hàng bán	11	VI.2	46.883.228.220	84.273.951.747
5. Lợi nhuận gộp về bán hàng và cung cấp dịch vụ	20		20.398.148.245	24.539.623.428
6. Doanh thu hoạt động tài chính	21	VI.3	6.208.618.164	9.298.987.644
7. Chi phí tài chính	22	VI.4	402.974.551	564.998.147
Trong đó: chi phí lãi vay	23		-	42.960.772
8. Chi phí bán hàng	25	VI.5	6.578.901.859	7.088.305.062
9. Chi phí quản lý doanh nghiệp	26	VI.6	4.838.181.715	5.297.167.688
10. Lợi nhuận thuần từ hoạt động kinh doanh	30		14.786.708.284	20.888.140.175
11. Thu nhập khác	31		5.753.349	3.023.900
12. Chi phí khác	32		11.802	34.609.580
13. Lợi nhuận khác	40		5.741.547	(31.585.680)
14. Tổng lợi nhuận kế toán trước thuế	50		14.792.449.831	20.856.554.495
15. Chi phí thuế thu nhập doanh nghiệp hiện hành	51	V.12	2.081.868.241	2.704.112.392
16. Chi phí thuế thu nhập doanh nghiệp hoãn lại	52	V.9	34.626.625	10.752.167
17. Lợi nhuận sau thuế thu nhập doanh nghiệp	60		<u>12.675.954.965</u>	<u>18.141.689.936</u>
18. Lãi cơ bản trên cổ phiếu	70	VI.7	-	-
19. Lãi suy giảm trên cổ phiếu	71	VI.7	-	-

TP. Hồ Chí Minh, ngày 29 tháng 5 năm 2020


 Mai Ngọc Phượng
 Người lập


 Mai Ngọc Phượng
 Kế toán trưởng


 Tạ Huy Phong
 Tổng Giám đốc



CÔNG TY CỔ PHẦN KỸ THUẬT ĐIỆN TOÀN CẦU

Địa chỉ: Số 1 Đường Sáng Tạo, Phường Tân Thuận Đông, Quận 7, TP. Hồ Chí Minh

BÁO CÁO TÀI CHÍNH

Cho năm tài chính kết thúc ngày 31 tháng 3 năm 2020

BÁO CÁO LƯU CHUYỂN TIỀN TỆ

(Dạng đầy đủ)

(Theo phương pháp gián tiếp)

Cho năm tài chính kết thúc ngày 31 tháng 3 năm 2020

Đơn vị tính: VND

CHỈ TIÊU	Mã số	Thuyết minh	Năm nay	Năm trước
I. Lưu chuyển tiền từ hoạt động kinh doanh				
1. Lợi nhuận trước thuế	01		14.792.449.831	20.856.554.495
2. Điều chỉnh cho các khoản:				
- Khấu hao tài sản cố định và bất động sản đầu tư	02	V.8	48.670.042	218.809.152
- Các khoản dự phòng	03	V.2; V.6;V.7;V.17	6.198.918	629.193.230
- Lãi, lỗ chênh lệch tỷ giá hối đoái do đánh giá lại các khoản mục tiền tệ có gốc ngoại tệ	04	VI.3	(1.662.246)	3.078.202
- Lãi, lỗ từ hoạt động đầu tư	05	VI.3	(6.158.214.173)	(9.137.596.839)
- Chi phí lãi vay	06		-	42.960.772
- Các khoản điều chỉnh khác	07	V.19	430.000.000	-
3. Lợi nhuận từ hoạt động kinh doanh trước thay đổi vốn lưu động	08		9.117.442.372	12.612.999.012
- Tăng, giảm các khoản phải thu	09		7.077.938.348	28.452.476.390
- Tăng, giảm hàng tồn kho	10		(530.270.804)	6.901.957.817
- Tăng, giảm các khoản phải trả	11		(20.158.206.450)	(4.206.974.388)
- Tăng, giảm chi phí trả trước	12		48.701.570	(6.889.698)
- Tăng, giảm chứng khoán kinh doanh	13		-	-
- Tiền lãi vay đã trả	14		-	(42.960.772)
- Thuế thu nhập doanh nghiệp đã nộp	15	V.12	(2.803.338.392)	(2.836.148.266)
- Tiền thu khác từ hoạt động kinh doanh	16		-	-
- Tiền chi khác cho hoạt động kinh doanh	17	V.16;V.18	(418.228.000)	(674.732.528)
Lưu chuyển tiền thuần từ hoạt động kinh doanh	20		(7.665.961.356)	40.199.727.567
II. Lưu chuyển tiền từ hoạt động đầu tư				
1. Tiền chi để mua sắm, xây dựng tài sản cố định và các tài sản dài hạn khác	21	V.8	(190.045.624)	-
2. Tiền thu từ thanh lý, nhượng bán tài sản cố định và các tài sản dài hạn khác	22		-	-
3. Tiền chi cho vay, mua các công cụ nợ của đơn vị khác	23		(8.790.934.861)	(667.200.829)
4. Tiền thu hồi cho vay, bán lại các công cụ nợ của đơn vị khác	24		854.217.367	9.500.000.000
5. Tiền chi đầu tư góp vốn vào đơn vị khác	25		-	(7.600.000.000)
6. Tiền thu hồi đầu tư góp vốn vào đơn vị khác	26		-	-
7. Tiền thu lãi cho vay, cổ tức và lợi nhuận được chia	27	V.5;VI.3	9.080.371.126	12.055.933.448
Lưu chuyển tiền thuần từ hoạt động đầu tư	30		953.608.008	13.288.732.619

CÔNG TY CỔ PHẦN KỸ THUẬT ĐIỆN TOÀN CẦU

Địa chỉ: Số 1 Đường Sáng Tạo, Phường Tân Thuận Đông, Quận 7, TP. Hồ Chí Minh

BÁO CÁO TÀI CHÍNH

Cho năm tài chính kết thúc ngày 31 tháng 3 năm 2020

Báo cáo lưu chuyển tiền tệ (tiếp theo)

CHỈ TIÊU	Mã số	Thuyết minh	Năm nay	Năm trước
III. Lưu chuyển tiền từ hoạt động tài chính				
1. Tiền thu từ phát hành cổ phiếu, nhận vốn góp của chủ sở hữu	31		-	-
2. Tiền trả lại vốn góp cho các chủ sở hữu, mua lại cổ phiếu của doanh nghiệp đã phát hành	32		-	-
3. Tiền thu từ đi vay	33		-	6.162.583.052
4. Tiền trả nợ gốc vay	34		-	(6.162.583.052)
5. Tiền trả nợ gốc thuê tài chính	35		-	-
6. Cổ tức, lợi nhuận đã trả cho chủ sở hữu	36	V.16;V.20	(9.946.114.630)	(29.960.917.700)
<i>Lưu chuyển tiền thuần từ hoạt động tài chính</i>	<i>40</i>		<i>(9.946.114.630)</i>	<i>(29.960.917.700)</i>
Lưu chuyển tiền thuần trong năm	50		(16.658.467.978)	23.527.542.486
Tiền và tương đương tiền đầu năm	60	V.1	25.453.429.014	1.928.964.730
Ảnh hưởng của thay đổi tỷ giá hối đoái quy đổi ngoại tệ	61		1.305.858	(3.078.202)
Tiền và tương đương tiền cuối năm	70	V.1	8.796.266.894	25.453.429.014

TP. Hồ Chí Minh, ngày 29 tháng 5 năm 2020

Mai Ngọc Phượng
Người lập

Mai Ngọc Phượng
Kế toán trưởng



Tạ Huy Phong
Tổng Giám đốc

15-C...
FY...
ƯU HẠN...
TƯ VẤN...
C...
ĐỒ CHỮ...

CÔNG TY CỔ PHẦN KỸ THUẬT ĐIỆN TOÀN CẦU

Địa chỉ: Số 1 Đường Sáng Tạo, Phường Tân Thuận Đông, Quận 7, TP. Hồ Chí Minh

BÁO CÁO TÀI CHÍNH

Cho năm tài chính kết thúc ngày 31 tháng 3 năm 2020

BẢN THUYẾT MINH BÁO CÁO TÀI CHÍNH

Cho năm tài chính kết thúc ngày 31 tháng 3 năm 2020

I. ĐẶC ĐIỂM HOẠT ĐỘNG

1. Hình thức sở hữu vốn

Công ty Cổ phần Kỹ thuật điện Toàn Cầu (sau đây gọi tắt là “Công ty”) là công ty cổ phần.

2. Lĩnh vực kinh doanh

Lĩnh vực kinh doanh của Công ty là kinh doanh thương mại và dịch vụ.

3. Ngành nghề kinh doanh

Hoạt động kinh doanh chính của Công ty là: Mua bán thiết bị điện, điện tử, viễn thông; Lắp đặt, sửa chữa, bảo trì, bảo hành thiết bị điện, điện tử, viễn thông; Dịch vụ cho thuê văn phòng, mặt bằng, kho bãi, trạm phát sóng,...

4. Chu kỳ sản xuất, kinh doanh thông thường

Chu kỳ sản xuất kinh doanh thông thường của Công ty không quá 12 tháng.

5. Đặc điểm hoạt động của Công ty trong năm có ảnh hưởng đến Báo cáo tài chính

Doanh thu và lợi nhuận năm nay của Công ty giảm đáng kể so với năm trước chủ yếu là do số hợp đồng ký kết và thực hiện trong năm giảm. Đồng thời lợi nhuận được chia từ các công ty con cùng giảm.

6. Cấu trúc Công ty

Các Công ty con

Tên công ty	Địa chỉ trụ sở chính	Hoạt động kinh doanh chính	Tỷ lệ vốn góp	Tỷ lệ lợi ích	Tỷ lệ quyền biểu quyết
Công ty TNHH MTV Hạ tầng Kỹ thuật Toàn Cầu	Số 1 Sáng Tạo, Phường Tân Thuận Đông, Quận 7, TP. Hồ Chí Minh	Cho thuê thiết bị viễn thông, cột ăng ten, hệ thống điện, hệ thống chiếu sáng, hệ thống tiếp đất,...	100,00%	100,00%	100,00%
Công ty Cổ phần In No	Số 1 Sáng Tạo, Phường Tân Thuận Đông, Quận 7, TP. Hồ Chí Minh	Buôn bán thiết bị, linh kiện điện tử viễn thông,...	99,96%	99,96%	99,96%
Công ty TNHH Global - Sitem	Số 1 Sáng Tạo, Phường Tân Thuận Đông, Quận 7, TP. Hồ Chí Minh	Sản xuất phần mềm tin học; Thực hiện quyền xuất khẩu, quyền nhập khẩu; quyền phân phối bán buôn một số mặt hàng điện tử,...	63,75%	63,75%	63,75%

Đơn vị trực thuộc không có tư cách pháp nhân hạch toán báo số

Công ty có đơn vị trực thuộc không có tư cách pháp nhân hạch toán báo số là Chi nhánh Công ty Cổ phần Kỹ thuật điện Toàn Cầu, địa chỉ tại Tầng 8 Tòa nhà 148 Tower, Số 148 Hoàng Quốc Việt, Phường Nghĩa Tân, Quận Cầu Giấy, TP. Hà Nội.

CÔNG TY CỔ PHẦN KỸ THUẬT ĐIỆN TOÀN CẦU

Địa chỉ: Số 1 Đường Sáng Tạo, Phường Tân Thuận Đông, Quận 7, TP. Hồ Chí Minh

BÁO CÁO TÀI CHÍNH

Cho năm tài chính kết thúc ngày 31 tháng 3 năm 2020

Bản thuyết minh Báo cáo tài chính (tiếp theo)

7. Tuyên bố về khả năng so sánh thông tin trên Báo cáo tài chính

Các số liệu tương ứng của năm trước so sánh được với số liệu của năm nay.

8. Nhân viên

Tại ngày kết thúc năm tài chính Công ty có 35 nhân viên đang làm việc (số đầu năm là 41 nhân viên).

II. NĂM TÀI CHÍNH, ĐƠN VỊ TIỀN TỆ SỬ DỤNG TRONG KẾ TOÁN

1. Năm tài chính

Năm tài chính của Công ty bắt đầu từ ngày 01 tháng 4 và kết thúc vào ngày 31 tháng 3 năm sau.

2. Đơn vị tiền tệ sử dụng trong kế toán

Đơn vị tiền tệ sử dụng trong kế toán là Đồng Việt Nam (VND) do phần lớn các nghiệp vụ được thực hiện bằng đơn vị tiền tệ VND.

III. CHUẨN MỰC VÀ CHẾ ĐỘ KẾ TOÁN ÁP DỤNG

1. Chế độ kế toán áp dụng

Công ty áp dụng các Chuẩn mực Kế toán Việt Nam, Chế độ Kế toán doanh nghiệp Việt Nam được ban hành theo Thông tư số 200/2014/TT-BTC ngày 22 tháng 12 năm 2014 và các thông tư hướng dẫn thực hiện chuẩn mực kế toán của Bộ Tài chính trong việc lập và trình bày Báo cáo tài chính.

2. Tuyên bố về việc tuân thủ chuẩn mực kế toán và chế độ kế toán

Tổng Giám đốc đảm bảo đã tuân thủ yêu cầu của các Chuẩn mực Kế toán Việt Nam, Chế độ Kế toán doanh nghiệp Việt Nam được ban hành theo Thông tư số 200/2014/TT-BTC ngày 22 tháng 12 năm 2014 cũng như các thông tư hướng dẫn thực hiện chuẩn mực kế toán của Bộ Tài chính trong việc lập và trình bày Báo cáo tài chính.

IV. CÁC CHÍNH SÁCH KẾ TOÁN ÁP DỤNG

1. Cơ sở lập Báo cáo tài chính

Báo cáo tài chính được lập trên cơ sở kế toán dồn tích (trừ các thông tin liên quan đến các luồng tiền).

2. Các giao dịch bằng ngoại tệ

Các giao dịch phát sinh bằng ngoại tệ được chuyển đổi theo tỷ giá tại ngày phát sinh giao dịch. Số dư các khoản mục tiền tệ có gốc ngoại tệ tại ngày kết thúc năm tài chính được quy đổi theo tỷ giá tại ngày này.

Chênh lệch tỷ giá phát sinh trong năm từ các giao dịch bằng ngoại tệ được ghi nhận vào doanh thu hoạt động tài chính hoặc chi phí tài chính. Chênh lệch tỷ giá do đánh giá lại các khoản mục tiền tệ có gốc ngoại tệ tại ngày kết thúc năm tài chính sau khi bù trừ chênh lệch tăng và chênh lệch giảm được ghi nhận vào doanh thu hoạt động tài chính hoặc chi phí tài chính.

Tỷ giá sử dụng để quy đổi các giao dịch phát sinh bằng ngoại tệ là tỷ giá giao dịch thực tế tại thời điểm phát sinh giao dịch. Tỷ giá giao dịch thực tế đối với các giao dịch bằng ngoại tệ được xác định như sau:



CÔNG TY CỔ PHẦN KỸ THUẬT ĐIỆN TOÀN CẦU

Địa chỉ: Số 1 Đường Sáng Tạo, Phường Tân Thuận Đông, Quận 7, TP. Hồ Chí Minh

BÁO CÁO TÀI CHÍNH

Cho năm tài chính kết thúc ngày 31 tháng 3 năm 2020

Bản thuyết minh Báo cáo tài chính (tiếp theo)

- Đối với hợp đồng mua bán ngoại tệ (hợp đồng mua bán ngoại tệ giao ngay, hợp đồng kỳ hạn, hợp đồng tương lai, hợp đồng quyền chọn, hợp đồng hoán đổi): tỷ giá ký kết trong hợp đồng mua, bán ngoại tệ giữa Công ty và ngân hàng.
- Đối với các khoản góp vốn hoặc nhận vốn góp: tỷ giá mua ngoại tệ của ngân hàng nơi Công ty mở tài khoản để nhận vốn của nhà đầu tư tại ngày góp vốn.
- Đối với nợ phải thu: tỷ giá mua ngoại tệ của ngân hàng thương mại nơi Công ty chỉ định khách hàng thanh toán tại thời điểm giao dịch phát sinh.
- Đối với nợ phải trả: tỷ giá bán ngoại tệ của ngân hàng thương mại nơi Công ty dự kiến giao dịch tại thời điểm giao dịch phát sinh.
- Đối với các giao dịch mua sắm tài sản hoặc các khoản chi phí được thanh toán ngay bằng ngoại tệ (không qua các tài khoản phải trả): tỷ giá mua ngoại tệ của ngân hàng thương mại nơi Công ty thực hiện thanh toán.

Tỷ giá sử dụng để đánh giá lại số dư các khoản mục tiền tệ có gốc ngoại tệ tại ngày kết thúc năm tài chính được xác định theo nguyên tắc sau:

- Đối với các khoản ngoại tệ gửi ngân hàng: tỷ giá mua ngoại tệ của ngân hàng nơi Công ty mở tài khoản ngoại tệ.
- Đối với các khoản mục tiền tệ có gốc ngoại tệ được phân loại là tài sản khác: tỷ giá mua ngoại tệ của Ngân hàng TMCP Ngoại thương Việt Nam (Ngân hàng Công ty thường xuyên có giao dịch).
- Đối với các khoản mục tiền tệ có gốc ngoại tệ được phân loại là nợ phải trả: tỷ giá bán ngoại tệ của Ngân hàng TMCP Ngoại thương Việt Nam (Ngân hàng Công ty thường xuyên có giao dịch).

3. Tiền và các khoản tương đương tiền

Tiền bao gồm tiền mặt và tiền gửi ngân hàng không kỳ hạn. Các khoản tương đương tiền là các khoản đầu tư ngắn hạn có thời hạn thu hồi không quá 03 tháng kể từ ngày đầu tư, có khả năng chuyển đổi dễ dàng thành một lượng tiền xác định và không có rủi ro trong việc chuyển đổi thành tiền tại thời điểm báo cáo.

4. Các khoản đầu tư tài chính

Các khoản đầu tư nắm giữ đến ngày đáo hạn

Khoản đầu tư được phân loại là nắm giữ đến ngày đáo hạn khi Công ty có ý định và khả năng giữ đến ngày đáo hạn. Các khoản đầu tư nắm giữ đến ngày đáo hạn bao gồm: các khoản tiền gửi ngân hàng có kỳ hạn (bao gồm cả các loại tín phiếu, kỳ phiếu), trái phiếu, cổ phiếu ưu đãi bên phát hành bắt buộc phải mua lại tại một thời điểm nhất định trong tương lai và các khoản cho vay nắm giữ đến ngày đáo hạn với mục đích thu lãi hàng kỳ và các khoản đầu tư nắm giữ đến ngày đáo hạn khác.

Các khoản đầu tư nắm giữ đến ngày đáo hạn được ghi nhận ban đầu theo giá gốc bao gồm giá mua và các chi phí liên quan đến giao dịch mua các khoản đầu tư. Sau ghi nhận ban đầu, các khoản đầu tư này được ghi nhận theo giá trị có thể thu hồi. Thu nhập lãi từ các khoản đầu tư nắm giữ đến ngày đáo hạn sau ngày mua được ghi nhận trên Báo cáo kết quả hoạt động kinh doanh trên cơ sở dự thu. Lãi được hưởng trước khi Công ty nắm giữ được ghi giảm trừ vào giá gốc tại thời điểm mua.

Khi có các bằng chứng chắc chắn cho thấy một phần hoặc toàn bộ khoản đầu tư có thể không thu hồi được và số tổn thất được xác định một cách đáng tin cậy thì tổn thất được ghi nhận vào chi phí tài chính trong năm và giảm trừ trực tiếp giá trị đầu tư.

Các khoản đầu tư vào công ty con

Công ty con là doanh nghiệp chịu sự kiểm soát của Công ty. Việc kiểm soát đạt được khi Công ty có khả năng kiểm soát các chính sách tài chính và hoạt động của doanh nghiệp nhận đầu tư nhằm thu được lợi ích kinh tế từ các hoạt động của doanh nghiệp đó.

CÔNG TY CỔ PHẦN KỸ THUẬT ĐIỆN TOÀN CẦU

Địa chỉ: Số 1 Đường Sáng Tạo, Phường Tân Thuận Đông, Quận 7, TP. Hồ Chí Minh

BÁO CÁO TÀI CHÍNH

Cho năm tài chính kết thúc ngày 31 tháng 3 năm 2020

Bản thuyết minh Báo cáo tài chính (tiếp theo)

Ghi nhận ban đầu

Các khoản đầu tư vào công ty con được ghi nhận ban đầu theo giá gốc, bao gồm giá mua hoặc khoản góp vốn cộng các chi phí liên quan trực tiếp đến việc đầu tư. Trường hợp đầu tư bằng tài sản phi tiền tệ, giá phí khoản đầu tư được ghi nhận theo giá trị hợp lý của tài sản phi tiền tệ tại thời điểm phát sinh.

Cổ tức và lợi nhuận của các kỳ trước khi khoản đầu tư được mua được hạch toán giảm giá trị của chính khoản đầu tư đó. Cổ tức và lợi nhuận của các kỳ sau khi khoản đầu tư được mua được ghi nhận doanh thu. Cổ tức được nhận bằng cổ phiếu chỉ được theo dõi số lượng cổ phiếu tăng thêm, không ghi nhận giá trị cổ phiếu nhận được.

Dự phòng tổn thất cho các khoản đầu tư vào công ty con

Dự phòng tổn thất cho các khoản đầu tư vào công ty con được trích lập khi công ty con bị lỗ với mức trích lập bằng chênh lệch giữa vốn đầu tư thực tế của các bên tại công ty con và vốn chủ sở hữu thực có nhân với tỷ lệ sở hữu vốn điều lệ thực góp của Công ty tại công ty con. Nếu công ty con là đối tượng lập Báo cáo tài chính hợp nhất thì căn cứ để xác định dự phòng tổn thất là Báo cáo tài chính hợp nhất.

Tăng, giảm số dự phòng tổn thất đầu tư vào công ty con cần phải trích lập tại ngày kết thúc năm tài chính được ghi nhận vào chi phí tài chính.

5. Các khoản phải thu

Các khoản nợ phải thu được trình bày theo giá trị ghi sổ trừ đi các khoản dự phòng phải thu khó đòi.

Việc phân loại các khoản phải thu là phải thu khách hàng và phải thu khác được thực hiện theo nguyên tắc sau:

- Phải thu của khách hàng phản ánh các khoản phải thu mang tính chất thương mại phát sinh từ giao dịch có tính chất mua – bán giữa Công ty và người mua là đơn vị độc lập với Công ty.
- Phải thu khác phản ánh các khoản phải thu không có tính thương mại, không liên quan đến giao dịch mua – bán.

Dự phòng phải thu khó đòi được lập cho từng khoản nợ phải thu khó đòi căn cứ vào tuổi nợ quá hạn của các khoản nợ sau khi đã bù trừ với khoản nợ phải trả (nếu có) hoặc dự kiến mức tổn thất có thể xảy ra, cụ thể như sau:

- Đối với nợ phải thu quá hạn thanh toán:
 - 30% giá trị đối với khoản nợ phải thu quá hạn từ trên 06 tháng đến dưới 01 năm.
 - 50% giá trị đối với khoản nợ phải thu quá hạn từ 01 năm đến dưới 02 năm.
 - 70% giá trị đối với khoản nợ phải thu quá hạn từ 02 năm đến dưới 03 năm.
 - 100% giá trị đối với khoản nợ phải thu quá hạn từ 03 năm trở lên.
- Đối với nợ phải thu chưa quá hạn thanh toán nhưng khó có khả năng thu hồi: căn cứ vào dự kiến mức tổn thất để lập dự phòng.

Tăng, giảm số dự phòng nợ phải thu khó đòi cần phải trích lập tại ngày kết thúc năm tài chính được ghi nhận vào chi phí quản lý doanh nghiệp.

CÔNG TY CỔ PHẦN KỸ THUẬT ĐIỆN TOÀN CẦU

Địa chỉ: Số 1 Đường Sáng Tạo, Phường Tân Thuận Đông, Quận 7, TP. Hồ Chí Minh

BÁO CÁO TÀI CHÍNH

Cho năm tài chính kết thúc ngày 31 tháng 3 năm 2020

Bản thuyết minh Báo cáo tài chính (tiếp theo)

6. Hàng tồn kho

Hàng tồn kho được ghi nhận theo giá thấp hơn giữa giá gốc và giá trị thuần có thể thực hiện được.

Giá gốc hàng tồn kho được xác định như sau:

- Nguyên vật liệu, hàng hóa: bao gồm chi phí mua và các chi phí liên quan trực tiếp khác phát sinh để có được hàng tồn kho ở địa điểm và trạng thái hiện tại.
- Chi phí sản xuất kinh doanh dở dang: bao gồm chi phí nguyên vật liệu chính, chi phí nhân công và các chi phí có liên quan trực tiếp khác.
- Thành phẩm: bao gồm chi phí nguyên vật liệu, nhân công trực tiếp và chi phí sản xuất chung có liên quan trực tiếp được phân bổ dựa trên mức độ hoạt động bình thường.

Giá xuất kho được tính theo phương pháp bình quân gia quyền và được hạch toán theo phương pháp kê khai thường xuyên.

Giá trị thuần có thể thực hiện được là giá bán ước tính của hàng tồn kho trong kỳ sản xuất, kinh doanh bình thường trừ chi phí ước tính để hoàn thành và chi phí ước tính cần thiết cho việc tiêu thụ chúng.

Dự phòng giảm giá hàng tồn kho được lập cho từng mặt hàng tồn kho có giá gốc lớn hơn giá trị thuần có thể thực hiện được. Đối với dịch vụ cung cấp dở dang, việc lập dự phòng giảm giá được tính theo từng loại dịch vụ có mức giá riêng biệt. Tăng, giảm số dư dự phòng giảm giá hàng tồn kho cần phải trích lập tại ngày kết thúc năm tài chính được ghi nhận vào giá vốn hàng bán.

7. Chi phí trả trước

Chi phí trả trước bao gồm các chi phí thực tế đã phát sinh nhưng có liên quan đến kết quả hoạt động sản xuất kinh doanh của nhiều kỳ kế toán. Chi phí trả trước của Công ty chỉ có công cụ, dụng cụ.

Các công cụ, dụng cụ đã đưa vào sử dụng được phân bổ vào chi phí theo phương pháp đường thẳng với thời gian phân bổ không quá 03 năm.

8. Tài sản thuê hoạt động

Thuê tài sản được phân loại là thuê hoạt động nếu phần lớn rủi ro và lợi ích gắn liền với quyền sở hữu tài sản thuộc về người cho thuê. Chi phí thuê hoạt động được phản ánh vào chi phí theo phương pháp đường thẳng cho suốt thời hạn thuê tài sản, không phụ thuộc vào phương thức thanh toán tiền thuê.

9. Tài sản cố định hữu hình

Tài sản cố định hữu hình được thể hiện theo nguyên giá trừ hao mòn lũy kế. Nguyên giá tài sản cố định hữu hình bao gồm toàn bộ các chi phí mà Công ty phải bỏ ra để có được tài sản cố định tính đến thời điểm đưa tài sản đó vào trạng thái sẵn sàng sử dụng. Các chi phí phát sinh sau ghi nhận ban đầu chỉ được ghi tăng nguyên giá tài sản cố định nếu các chi phí này chắc chắn làm tăng lợi ích kinh tế trong tương lai do sử dụng tài sản đó. Các chi phí phát sinh không thỏa mãn điều kiện trên được ghi nhận là chi phí sản xuất, kinh doanh trong năm.

Khi tài sản cố định hữu hình được bán hay thanh lý, nguyên giá và giá trị hao mòn lũy kế được xóa sổ và lãi, lỗ phát sinh do thanh lý được ghi nhận vào thu nhập hay chi phí trong năm.

Tài sản cố định hữu hình được khấu hao theo phương pháp đường thẳng dựa trên thời gian hữu dụng ước tính. Số năm khấu hao của các loại tài sản cố định hữu hình như sau:

<u>Loại tài sản cố định</u>	<u>Số năm</u>
Nhà cửa, vật kiến trúc	06
Máy móc và thiết bị	06 - 10
Phương tiện vận tải, truyền dẫn	06
Thiết bị, dụng cụ quản lý	05

CÔNG TY CỔ PHẦN KỸ THUẬT ĐIỆN TOÀN CẦU

Địa chỉ: Số 1 Đường Sáng Tạo, Phường Tân Thuận Đông, Quận 7, TP. Hồ Chí Minh

BÁO CÁO TÀI CHÍNH

Cho năm tài chính kết thúc ngày 31 tháng 3 năm 2020

Bản thuyết minh Báo cáo tài chính (tiếp theo)

10. Tài sản cố định vô hình

Tài sản cố định vô hình được thể hiện theo nguyên giá trừ hao mòn lũy kế.

Nguyên giá tài sản cố định vô hình bao gồm toàn bộ các chi phí mà Công ty phải bỏ ra để có được tài sản cố định tính đến thời điểm đưa tài sản đó vào trạng thái sẵn sàng sử dụng. Chi phí liên quan đến tài sản cố định vô hình phát sinh sau khi ghi nhận ban đầu được ghi nhận là chi phí sản xuất, kinh doanh trong kỳ trừ khi các chi phí này gắn liền với một tài sản cố định vô hình cụ thể và làm tăng lợi ích kinh tế từ các tài sản này.

Khi tài sản cố định vô hình được bán hay thanh lý, nguyên giá và giá trị hao mòn lũy kế được xóa sổ và lãi, lỗ phát sinh do thanh lý được ghi nhận vào thu nhập hay chi phí trong năm.

Tài sản cố định vô hình của Công ty chỉ có chương trình phần mềm máy tính. Chi phí liên quan đến các chương trình phần mềm máy tính không phải là một bộ phận gắn kết với phần cứng có liên quan được vốn hóa. Nguyên giá của chương trình phần mềm máy tính là toàn bộ các chi phí mà Công ty đã chi ra tính đến thời điểm đưa chương trình phần mềm máy tính vào sử dụng. Chương trình phần mềm máy tính được khấu hao theo phương pháp đường thẳng trong 03 năm.

11. Các khoản nợ phải trả và chi phí phải trả

Các khoản nợ phải trả và chi phí phải trả được ghi nhận cho số tiền phải trả trong tương lai liên quan đến hàng hóa và dịch vụ đã nhận được. Chi phí phải trả được ghi nhận dựa trên các ước tính hợp lý về số tiền phải trả.

Việc phân loại các khoản phải trả là phải trả người bán, chi phí phải trả và phải trả khác được thực hiện theo nguyên tắc sau:

- Phải trả người bán phản ánh các khoản phải trả mang tính chất thương mại phát sinh từ giao dịch mua hàng hóa, dịch vụ, tài sản và người bán là đơn vị độc lập với Công ty.
- Chi phí phải trả phản ánh các khoản phải trả cho hàng hóa, dịch vụ đã nhận được từ người bán hoặc đã cung cấp cho người mua nhưng chưa chi trả do chưa có hóa đơn hoặc chưa đủ hồ sơ, tài liệu kế toán và các khoản phải trả cho người lao động về tiền lương nghỉ phép, các khoản chi phí sản xuất, kinh doanh phải trích trước.
- Phải trả khác phản ánh các khoản phải trả không có tính thương mại, không liên quan đến giao dịch mua, bán, cung cấp hàng hóa dịch vụ.

Các khoản nợ phải trả và chi phí phải trả được phân loại ngắn hạn và dài hạn trên Bảng cân đối kế toán căn cứ theo kỳ hạn còn lại tại ngày kết thúc năm tài chính.

12. Các khoản dự phòng phải trả

Các khoản dự phòng được ghi nhận khi Công ty có nghĩa vụ nợ hiện tại (nghĩa vụ pháp lý hoặc nghĩa vụ liên đới) do kết quả từ một sự kiện đã xảy ra, việc thanh toán nghĩa vụ nợ này có thể sẽ dẫn đến sự giảm sút về những lợi ích kinh tế và giá trị của nghĩa vụ nợ đó có thể được một ước tính đáng tin cậy.

Nếu ảnh hưởng của thời gian là trọng yếu, dự phòng sẽ được xác định bằng cách chiết khấu số tiền phải bỏ ra trong tương lai để thanh toán nghĩa vụ nợ với tỷ lệ chiết khấu trước thuế và phản ánh những đánh giá trên thị trường hiện tại về giá trị thời gian của tiền và những rủi ro cụ thể của khoản nợ đó. Khoản tăng lên của số dự phòng do thời gian trôi qua được ghi nhận là chi phí tài chính.

Các khoản dự phòng phải trả của Công ty bao gồm:

CÔNG TY CỔ PHẦN KỸ THUẬT ĐIỆN TOÀN CẦU

Địa chỉ: Số 1 Đường Sáng Tạo, Phường Tân Thuận Đông, Quận 7, TP. Hồ Chí Minh

BÁO CÁO TÀI CHÍNH

Cho năm tài chính kết thúc ngày 31 tháng 3 năm 2020

Bản thuyết minh Báo cáo tài chính (tiếp theo)

Dự phòng bảo hành sản phẩm, hàng hóa

Dự phòng chi phí bảo hành sản phẩm, hàng hóa được lập cho từng loại sản phẩm, hàng hóa có cam kết bảo hành.

Công ty trích lập dự phòng bảo hành sản phẩm, hàng hóa theo mức 0,35% trên doanh thu các sản phẩm, hàng hóa có giá trị từ 200.000.000 VND trở lên cho một hợp đồng. Tỷ lệ này được ước tính dựa trên các dữ liệu về chi phí bảo hành trong những năm trước. Tăng, giảm số dự phòng bảo hành sản phẩm, hàng hóa cần phải trích lập tại ngày kết thúc năm tài chính được ghi nhận vào chi phí bán hàng.

Dự phòng trợ cấp thôi việc

Khi người lao động chấm dứt hợp đồng lao động, Công ty phải chi trả trợ cấp thôi việc cho người lao động làm việc thường xuyên tại Công ty từ đủ 12 tháng trở lên đối với thời gian không tham gia đóng bảo hiểm thất nghiệp. Dự phòng trợ cấp thôi việc được trích lập với mức bằng $\frac{1}{2}$ tháng lương cộng phụ cấp lương (nếu có) bình quân của sáu tháng liền kề gần nhất tính đến thời điểm lập Báo cáo tài chính cho 01 năm làm việc.

Tăng, giảm số dư dự phòng trợ cấp thôi việc cần phải trích lập tại ngày kết thúc năm tài chính được ghi nhận vào chi phí quản lý doanh nghiệp.

13. Quỹ phát triển khoa học và công nghệ

Quỹ phát triển khoa học và công nghệ được thành lập nhằm tạo nguồn tài chính đầu tư cho hoạt động khoa học và công nghệ của Công ty như sau:

- Cấp kinh phí để thực hiện các đề tài, dự án khoa học và công nghệ.
- Hỗ trợ phát triển khoa học và công nghệ:
 - Trang bị cơ sở vật chất - kỹ thuật cho hoạt động khoa học và công nghệ.
 - Mua máy móc, thiết bị để đổi mới công nghệ trực tiếp sử dụng vào việc sản xuất sản phẩm.
 - Mua bản quyền công nghệ, quyền sử dụng, quyền sở hữu sáng chế, giải pháp hữu ích, kiểu dáng công nghiệp, thông tin khoa học và công nghệ, các tài liệu, sản phẩm có liên quan để phục vụ cho hoạt động khoa học và công nghệ.
 - Trả lương, chi thuê chuyên gia hoặc hợp đồng với tổ chức khoa học và công nghệ để thực hiện các hoạt động khoa học và công nghệ.
 - Chi phí cho đào tạo nhân lực khoa học và công nghệ theo quy định của pháp luật về khoa học và công nghệ.
 - Chi cho các hoạt động sáng kiến cải tiến kỹ thuật, hợp lý hóa sản xuất.
 - Chi phí cho các hoạt động hợp tác nghiên cứu, triển khai về khoa học và công nghệ với các tổ chức, doanh nghiệp Việt Nam.

Tài sản cố định hình thành từ quỹ phát triển khoa học và công nghệ được ghi giảm quỹ tương ứng và không phải trích khấu hao.

Mức trích lập quỹ phát triển khoa học và công nghệ bằng 04% thu nhập tính thuế trong năm theo điều lệ tổ chức và hoạt động của quỹ và được hạch toán vào chi phí. Nếu trong năm, chi cho hoạt động khoa học công nghệ vượt số dư hiện có tại quỹ thì khoản chi vượt được tính vào chi phí hoặc phân bổ cho các năm sau.

14. Vốn chủ sở hữu

Vốn góp của chủ sở hữu

Vốn góp của chủ sở hữu được ghi nhận theo số vốn thực tế đã góp của các cổ đông.

Thặng dư vốn cổ phần

Thặng dư vốn cổ phần được ghi nhận theo số chênh lệch giữa giá phát hành và mệnh giá cổ phiếu khi phát hành lần đầu hoặc phát hành bổ sung, chênh lệch giữa giá tái phát hành và giá trị sổ sách của cổ phiếu quỹ và cấu phần vốn của trái phiếu chuyển đổi khi đáo hạn. Chi phí trực tiếp liên quan đến việc phát hành bổ sung cổ phiếu và tái phát hành cổ phiếu quỹ được ghi giảm thặng dư vốn cổ phần.

CÔNG TY CỔ PHẦN KỸ THUẬT ĐIỆN TOÀN CẦU

Địa chỉ: Số 1 Đường Sáng Tạo, Phường Tân Thuận Đông, Quận 7, TP. Hồ Chí Minh

BÁO CÁO TÀI CHÍNH

Cho năm tài chính kết thúc ngày 31 tháng 3 năm 2020

Bản thuyết minh Báo cáo tài chính (tiếp theo)

Cổ phiếu quỹ

Khi mua lại cổ phiếu do Công ty phát hành, khoản tiền trả bao gồm cả các chi phí liên quan đến giao dịch được ghi nhận là cổ phiếu quỹ và được phản ánh là một khoản giảm trừ trong vốn chủ sở hữu. Khi tái phát hành, chênh lệch giữa giá tái phát hành và giá sổ sách của cổ phiếu quỹ được ghi vào khoản mục “Thặng dư vốn cổ phần”.

15. Phân phối lợi nhuận

Lợi nhuận sau thuế thu nhập doanh nghiệp được phân phối cho các cổ đông sau khi đã trích lập các quỹ theo Điều lệ của Công ty cũng như các quy định của pháp luật và đã được Đại hội đồng cổ đông phê duyệt.

Việc phân phối lợi nhuận cho các cổ đông được cân nhắc đến các khoản mục phi tiền tệ nằm trong lợi nhuận sau thuế chưa phân phối có thể ảnh hưởng đến luồng tiền và khả năng chi trả cổ tức như lãi do đánh giá lại tài sản mang đi góp vốn, lãi do đánh giá lại các khoản mục tiền tệ, các công cụ tài chính và các khoản mục phi tiền tệ khác.

Cổ tức được ghi nhận là nợ phải trả khi được Đại hội đồng cổ đông phê duyệt và Hội đồng quản trị thông báo đến các cổ đông.

16. Ghi nhận doanh thu và thu nhập

Doanh thu bán hàng hóa, thành phẩm

Doanh thu bán hàng hóa, thành phẩm được ghi nhận khi đồng thời thỏa mãn các điều kiện sau:

- Công ty đã chuyển giao phần lớn rủi ro và lợi ích gắn liền với quyền sở hữu hàng hóa, sản phẩm cho người mua.
- Công ty không còn nắm giữ quyền quản lý hàng hóa, sản phẩm như người sở hữu hàng hóa, sản phẩm hoặc quyền kiểm soát hàng hóa, sản phẩm.
- Doanh thu được xác định tương đối chắc chắn. Khi hợp đồng quy định người mua được quyền trả lại sản phẩm, hàng hóa đã mua theo những điều kiện cụ thể, doanh thu chỉ được ghi nhận khi những điều kiện cụ thể đó không còn tồn tại và người mua không được quyền trả lại hàng hóa, sản phẩm (trừ trường hợp khách hàng có quyền trả lại hàng hóa, sản phẩm dưới hình thức đổi lại để lấy hàng hóa, dịch vụ khác).
- Công ty đã hoặc sẽ thu được lợi ích kinh tế từ giao dịch bán hàng.
- Xác định được chi phí liên quan đến giao dịch bán hàng.

Doanh thu cung cấp dịch vụ

Doanh thu cung cấp dịch vụ được ghi nhận khi đồng thời thỏa mãn các điều kiện sau:

- Doanh thu được xác định tương đối chắc chắn. Khi hợp đồng quy định người mua được quyền trả lại dịch vụ đã mua theo những điều kiện cụ thể, doanh thu chỉ được ghi nhận khi những điều kiện cụ thể đó không còn tồn tại và người mua không được quyền trả lại dịch vụ đã cung cấp.
- Công ty đã hoặc sẽ thu được lợi ích kinh tế từ giao dịch cung cấp dịch vụ đó.
- Xác định được phần công việc đã hoàn thành vào thời điểm báo cáo.
- Xác định được chi phí phát sinh cho giao dịch và chi phí để hoàn thành giao dịch cung cấp dịch vụ đó.

Trường hợp dịch vụ được thực hiện trong nhiều kỳ thì doanh thu được ghi nhận trong kỳ được căn cứ vào kết quả phần công việc đã hoàn thành vào ngày kết thúc kỳ kế toán.

Tiền lãi

Tiền lãi được ghi nhận trên cơ sở thời gian và lãi suất thực tế từng kỳ.

Cổ tức và lợi nhuận được chia

Cổ tức và lợi nhuận được chia được ghi nhận khi Công ty được quyền nhận cổ tức hoặc lợi nhuận từ việc góp vốn. Cổ tức được nhận bằng cổ phiếu chỉ được theo dõi số lượng cổ phiếu tăng thêm, không ghi nhận giá trị cổ phiếu nhận được.

CÔNG TY CỔ PHẦN KỸ THUẬT ĐIỆN TOÀN CẦU

Địa chỉ: Số 1 Đường Sáng Tạo, Phường Tân Thuận Đông, Quận 7, TP. Hồ Chí Minh

BÁO CÁO TÀI CHÍNH

Cho năm tài chính kết thúc ngày 31 tháng 3 năm 2020

Bản thuyết minh Báo cáo tài chính (tiếp theo)

17. Các khoản giảm trừ doanh thu

Các khoản giảm trừ doanh thu chỉ có chiết khấu thương mại phát sinh cùng kỳ tiêu thụ sản phẩm, hàng hóa, dịch vụ được điều chỉnh giảm doanh thu của kỳ phát sinh.

Trường hợp sản phẩm, hàng hóa, dịch vụ đã tiêu thụ từ các kỳ trước, đến kỳ này mới phát sinh chiết khấu thương mại thì được ghi giảm doanh thu theo nguyên tắc:

- Nếu khoản chiết khấu thương mại phát sinh trước thời điểm phát hành Báo cáo tài chính: ghi giảm doanh thu trên Báo cáo tài chính của năm nay.
- Nếu khoản chiết khấu thương mại phát sinh sau thời điểm phát hành Báo cáo tài chính: ghi giảm doanh thu trên Báo cáo tài chính của năm sau.

18. Chi phí đi vay

Chi phí đi vay bao gồm lãi tiền vay và các chi phí khác phát sinh liên quan trực tiếp đến các khoản vay.

Chi phí đi vay được ghi nhận vào chi phí khi phát sinh. Trường hợp chi phí đi vay liên quan trực tiếp đến việc đầu tư xây dựng hoặc sản xuất tài sản dở dang cần có một thời gian đủ dài (trên 12 tháng) để có thể đưa vào sử dụng theo mục đích định trước hoặc bán thì chi phí đi vay này được tính vào giá trị của tài sản đó. Đối với khoản vay riêng phục vụ việc xây dựng tài sản cố định, bất động sản đầu tư, lãi vay được vốn hóa kể cả khi thời gian xây dựng dưới 12 tháng. Các khoản thu nhập phát sinh từ việc đầu tư tạm thời các khoản vay được ghi giảm nguyên giá tài sản có liên quan.

Đối với các khoản vốn vay chung trong đó có sử dụng cho mục đích đầu tư xây dựng hoặc sản xuất tài sản dở dang thì chi phí đi vay vốn hóa được xác định theo tỷ lệ vốn hóa đối với chi phí lũy kế bình quân gia quyền phát sinh cho việc đầu tư xây dựng cơ bản hoặc sản xuất tài sản đó. Tỷ lệ vốn hóa được tính theo tỷ lệ lãi suất bình quân gia quyền của các khoản vay chưa trả trong năm, ngoại trừ các khoản vay riêng biệt phục vụ cho mục đích hình thành một tài sản cụ thể.

19. Các khoản chi phí

Chi phí là những khoản làm giảm lợi ích kinh tế được ghi nhận tại thời điểm giao dịch phát sinh hoặc khi có khả năng tương đối chắc chắn sẽ phát sinh trong tương lai không phân biệt đã chi tiền hay chưa.

Các khoản chi phí và khoản doanh thu do nó tạo ra phải được ghi nhận đồng thời theo nguyên tắc phù hợp. Trong trường hợp nguyên tắc phù hợp xung đột với nguyên tắc thận trọng, chi phí được ghi nhận căn cứ vào bản chất và quy định của các chuẩn mực kế toán để đảm bảo phản ánh giao dịch một cách trung thực, hợp lý.

20. Thuế thu nhập doanh nghiệp

Chi phí thuế thu nhập doanh nghiệp bao gồm thuế thu nhập hiện hành và thuế thu nhập hoãn lại.

Thuế thu nhập hiện hành

Thuế thu nhập hiện hành là khoản thuế được tính dựa trên thu nhập tính thuế. Thu nhập tính thuế chênh lệch so với lợi nhuận kế toán là do điều chỉnh các khoản chênh lệch tạm thời giữa thuế và kế toán, các chi phí không được trừ cũng như điều chỉnh các khoản thu nhập không phải chịu thuế và các khoản lỗ được chuyển.

Thuế thu nhập hoãn lại

Thuế thu nhập hoãn lại là khoản thuế thu nhập doanh nghiệp sẽ phải nộp hoặc sẽ được hoàn lại do chênh lệch tạm thời giữa giá trị ghi sổ của tài sản và nợ phải trả cho mục đích lập Báo cáo tài chính và cơ sở tính thuế thu nhập. Thuế thu nhập hoãn lại phải trả được ghi nhận cho tất cả các khoản chênh lệch tạm thời chịu thuế. Tài sản thuế thu nhập hoãn lại chỉ được ghi nhận khi chắc chắn trong tương lai sẽ có lợi nhuận tính thuế để sử dụng những chênh lệch tạm thời được khấu trừ này.

CÔNG TY CỔ PHẦN KỸ THUẬT ĐIỆN TOÀN CẦU

Địa chỉ: Số 1 Đường Sáng Tạo, Phường Tân Thuận Đông, Quận 7, TP. Hồ Chí Minh

BÁO CÁO TÀI CHÍNH

Cho năm tài chính kết thúc ngày 31 tháng 3 năm 2020

Bản thuyết minh Báo cáo tài chính (tiếp theo)

Giá trị ghi sổ của tài sản thuế thu nhập doanh nghiệp hoãn lại được xem xét lại vào ngày kết thúc năm tài chính và sẽ được ghi giảm đến mức đảm bảo chắc chắn có đủ lợi nhuận tính thuế cho phép lợi ích của một phần hoặc toàn bộ tài sản thuế thu nhập hoãn lại được sử dụng. Các tài sản thuế thu nhập doanh nghiệp hoãn lại chưa được ghi nhận trước đây được xem xét lại vào ngày kết thúc năm tài chính và được ghi nhận khi chắc chắn có đủ lợi nhuận tính thuế để có thể sử dụng các tài sản thuế thu nhập hoãn lại chưa ghi nhận này.

Tài sản thuế thu nhập hoãn lại và thuế thu nhập hoãn lại phải trả được xác định theo thuế suất dự tính sẽ áp dụng cho năm tài sản được thu hồi hay nợ phải trả được thanh toán dựa trên các mức thuế suất có hiệu lực tại ngày kết thúc năm tài chính. Thuế thu nhập hoãn lại được ghi nhận vào Báo cáo kết quả hoạt động kinh doanh và chỉ ghi trực tiếp vào vốn chủ sở hữu khi khoản thuế đó liên quan đến các khoản mục được ghi thẳng vào vốn chủ sở hữu.

Tài sản thuế thu nhập hoãn lại và thuế thu nhập hoãn lại phải trả được bù trừ khi:

- Công ty có quyền hợp pháp được bù trừ giữa tài sản thuế thu nhập hiện hành với thuế thu nhập hiện hành phải nộp; và
- Các tài sản thuế thu nhập hoãn lại và thuế thu nhập hoãn lại phải trả này liên quan đến thuế thu nhập doanh nghiệp được quản lý bởi cùng một cơ quan thuế:
 - Đối với cùng một đơn vị chịu thuế; hoặc
 - Công ty dự định thanh toán thuế thu nhập hiện hành phải trả và tài sản thuế thu nhập hiện hành trên cơ sở thuần hoặc thu hồi tài sản đồng thời với việc thanh toán nợ phải trả trong từng kỳ tương lai khi các khoản trọng yếu của thuế thu nhập hoãn lại phải trả hoặc tài sản thuế thu nhập hoãn lại được thanh toán hoặc thu hồi.

21. Bên liên quan

Các bên được coi là liên quan nếu một bên có khả năng kiểm soát hoặc có ảnh hưởng đáng kể đối với bên kia trong việc ra quyết định các chính sách tài chính và hoạt động. Các bên cũng được xem là bên liên quan nếu cùng chịu sự kiểm soát chung hay chịu ảnh hưởng đáng kể chung.

Trong việc xem xét mối quan hệ của các bên liên quan, bản chất của mối quan hệ được chú trọng nhiều hơn hình thức pháp lý.

22. Báo cáo theo bộ phận

Bộ phận theo lĩnh vực kinh doanh là một phần có thể xác định riêng biệt tham gia vào quá trình sản xuất hoặc cung cấp sản phẩm, dịch vụ và có rủi ro và lợi ích kinh tế khác với các bộ phận kinh doanh khác.

Bộ phận theo khu vực địa lý là một phần có thể xác định riêng biệt tham gia vào quá trình sản xuất hoặc cung cấp sản phẩm, dịch vụ trong phạm vi một môi trường kinh tế cụ thể và có rủi ro và lợi ích kinh tế khác với các bộ phận kinh doanh trong các môi trường kinh tế khác.

Thông tin bộ phận được lập và trình bày phù hợp với chính sách kế toán áp dụng cho việc lập và trình bày Báo cáo tài chính của Công ty.

CÔNG TY CỔ PHẦN KỸ THUẬT ĐIỆN TOÀN CẦU

Địa chỉ: Số 1 Đường Sáng Tạo, Phường Tân Thuận Đông, Quận 7, TP. Hồ Chí Minh

BÁO CÁO TÀI CHÍNH

Cho năm tài chính kết thúc ngày 31 tháng 3 năm 2020

Bản thuyết minh Báo cáo tài chính (tiếp theo)

V. THÔNG TIN BỔ SUNG CHO CÁC KHOẢN MỤC TRÌNH BÀY TRONG BẢNG CÂN ĐỐI KẾ TOÁN

1. Tiền và các khoản tương đương tiền

	<u>Số cuối năm</u>	<u>Số đầu năm</u>
Tiền mặt	147.936.166	158.879.188
Tiền gửi ngân hàng không kỳ hạn	4.548.330.728	20.294.549.826
Các khoản tương đương tiền – tiền gửi ngân hàng có kỳ hạn gốc không quá 03 tháng	4.100.000.000	5.000.000.000
Cộng	<u>8.796.266.894</u>	<u>25.453.429.014</u>

2. Các khoản đầu tư tài chính

Các khoản đầu tư tài chính của Công ty bao gồm đầu tư nắm giữ đến ngày đáo hạn và đầu tư vào công ty con. Thông tin về các khoản đầu tư tài chính của Công ty như sau:

2a. Đầu tư nắm giữ đến ngày đáo hạn

Tiền gửi ngân hàng có kỳ hạn từ trên 03 tháng đến 12 tháng.

Các khoản tiền gửi có kỳ hạn có tổng giá trị 1.950.000.000 VND đã được thế chấp để đảm bảo cho khoản bảo lãnh thực hiện hợp đồng tại Ngân hàng TMCP Công thương Việt Nam - Chi nhánh TP. Hồ Chí Minh.

2b. Đầu tư vào Công ty con

	<u>Số cuối năm</u>		<u>Số đầu năm</u>	
	<u>Giá gốc</u>	<u>Dự phòng</u>	<u>Giá gốc</u>	<u>Dự phòng</u>
Công ty TNHH MTV Hạ tầng Kỹ thuật Toàn Cầu ⁽ⁱ⁾	30.000.000.000	-	30.000.000.000	-
Công ty Cổ phần In No ⁽ⁱⁱ⁾	14.994.000.000	(3.028.528.968)	14.994.000.000	(2.649.517.408)
Công ty TNHH Global – Sitem ⁽ⁱⁱⁱ⁾	9.562.500.000	-	9.562.500.000	-
Cộng	<u>54.556.500.000</u>	<u>(3.028.528.968)</u>	<u>54.556.500.000</u>	<u>(2.649.517.408)</u>

(i) Theo Giấy chứng nhận đăng ký doanh nghiệp số 0313054589 ngày 16 tháng 12 năm 2014 do Sở Kế hoạch và Đầu tư TP. Hồ Chí Minh cấp, Công ty đầu tư vào Công ty TNHH MTV Hạ tầng Kỹ thuật Toàn Cầu 30.000.000.000 VND, tương đương 100% vốn điều lệ.

(ii) Công ty Cổ phần In No hoạt động theo Giấy chứng nhận đăng ký doanh nghiệp số 0303655453 ngày 31 tháng 01 năm 2005, thay đổi lần thứ 10 ngày 11 tháng 5 năm 2015 do Sở Kế hoạch và Đầu tư TP. Hồ Chí Minh cấp. Công ty đã đầu tư vào Công ty Cổ phần In No 14.994.000.000 VND, tương đương 99,96% vốn điều lệ.

(iii) Theo Giấy chứng nhận đăng ký doanh nghiệp số 0305454199 sửa đổi lần thứ 04 ngày 15 tháng 5 năm 2018 do Sở Kế hoạch và Đầu tư TP. Hồ Chí Minh cấp, Công ty đầu tư vào Công ty TNHH Global - Sitem 9.562.500.000 VND, tương đương 63,75% vốn điều lệ.

Giá trị hợp lý

Công ty chưa xác định giá trị hợp lý của các khoản đầu tư do chưa có hướng dẫn cụ thể về việc xác định giá trị hợp lý.

CÔNG TY CỔ PHẦN KỸ THUẬT ĐIỆN TOÀN CẦU

Địa chỉ: Số 1 Đường Sáng Tạo, Phường Tân Thuận Đông, Quận 7, TP. Hồ Chí Minh

BÁO CÁO TÀI CHÍNH

Cho năm tài chính kết thúc ngày 31 tháng 3 năm 2020

Bản thuyết minh Báo cáo tài chính (tiếp theo)

Tình hình hoạt động của các công ty con

Công ty Cổ phần In No vẫn đang tạm ngừng hoạt động. Các công ty con khác hoạt động kinh doanh bình thường, không có thay đổi lớn so với năm trước.

Dự phòng cho các khoản đầu tư vào công ty con

Tình hình biến động dự phòng cho các khoản đầu tư vào Công ty con như sau:

	<u>Năm nay</u>	<u>Năm trước</u>
Số đầu năm	2.649.517.408	2.270.506.435
Trích lập dự phòng bổ sung	379.011.560	379.010.973
Số cuối năm	<u>3.028.528.968</u>	<u>2.649.517.408</u>

Giao dịch với các công ty con

Các giao dịch trọng yếu giữa Công ty với các công ty con như sau:

	<u>Năm nay</u>	<u>Năm trước</u>
Công ty TNHH MTV Hạ tầng Kỹ thuật Toàn Cầu		
Bán hàng hóa	-	3.180.600.000
Cung cấp dịch vụ tiện ích	1.827.971.330	1.587.565.544
Mua dịch vụ	283.500.000	567.000.000
Góp vốn	-	7.600.000.000
Cổ tức được chia	4.500.000.000	5.000.000.000
Công ty TNHH Global - Sitem		
Bán hàng hóa và cung cấp dịch vụ	44.000.000	77.000.000
Mua hàng hóa và dịch vụ	10.748.575.317	21.998.216.726
Cung cấp dịch vụ tiện ích và chi phí khác	74.367.310	270.427.366
Cổ tức được chia	-	2.677.500.000
Cho mượn	500.000.000	-
Công ty Cổ phần In No		
Chi hộ	3.000.000	3.000.000

3. Phải thu ngắn hạn của khách hàng

	<u>Số cuối năm</u>	<u>Số đầu năm</u>
Phải thu các bên liên quan		
Công ty Cổ phần Công nghệ Tiên Phong	243.448.551	21.741.033
Công ty TNHH MTV Hạ tầng Kỹ thuật Toàn Cầu	737.609.755	190.158.678
Công ty TNHH Global - Sitem	39.466.171	171.162.631
Phải thu các khách hàng khác	12.098.093.651	18.588.114.114
Công ty Cổ phần Máy tính Hoàn Long	2.728.216.314	2.728.216.314
Trung tâm Mạng lưới Mobifone Miền nam - Chi nhánh Tổng Công ty Viễn thông Mobifone	478.830.000	949.788.257
Ban Quản lý Dự án hạ tầng 1 - Chi nhánh Tổng Công ty Viễn thông Mobifone	235.725.600	2.722.547.300
Tổng Công ty mạng lưới Viettel - Chi nhánh Tập đoàn Viễn thông Quân Đội	685.935.429	2.069.541.429
Ban Quản lý Dự án kiến trúc 2 - Chi nhánh Tổng Công ty Viễn thông Mobifone	-	1.758.678.568
Các khách hàng khác	7.969.386.308	8.359.342.246
Cộng	<u>13.118.618.128</u>	<u>18.971.176.456</u>

CÔNG TY CỔ PHẦN KỸ THUẬT ĐIỆN TOÀN CẦU

Địa chỉ: Số 1 Đường Sáng Tạo, Phường Tân Thuận Đông, Quận 7, TP. Hồ Chí Minh

BÁO CÁO TÀI CHÍNH

Cho năm tài chính kết thúc ngày 31 tháng 3 năm 2020

Bản thuyết minh Báo cáo tài chính (tiếp theo)

4. Trả trước cho người bán ngắn hạn

	Số cuối năm	Số đầu năm
Riello UPS Singapore Pte Ltd	-	318.367.365
Các nhà cung cấp khác	60.182.000	41.091.500
Cộng	60.182.000	359.458.865

5. Phải thu khác

5a. Phải thu ngắn hạn khác

	Số cuối năm		Số đầu năm	
	Giá trị	Dự phòng	Giá trị	Dự phòng
Phải thu các bên liên quan	3.574.035.410	-	6.746.135.410	-
Công ty Cổ phần In No - Phải thu khoản chi hộ	71.635.410	-	68.635.410	-
Công ty TNHH Global - Sitem - Lợi nhuận được chia	-	-	2.677.500.000	-
Công ty TNHH MTV Hạ tầng Kỹ thuật Toàn Cầu - Lợi nhuận được chia	3.500.000.000	-	4.000.000.000	-
Công ty Cổ phần Công nghệ Tiên Phong - Phải thu phí tiện ích	2.400.000	-	-	-
Phải thu các tổ chức và cá nhân khác	1.533.966.419	-	2.004.316.527	-
Lãi tiền gửi dự thu	1.198.066.659	-	942.723.612	-
Tạm ứng	335.899.760	-	1.061.592.915	-
Cộng	5.108.001.829	-	8.750.451.937	-

5b. Phải thu dài hạn khác

Các khoản ký quỹ dài hạn.

6. Nợ khó đòi

	Số cuối năm			Số đầu năm		
	Thời gian quá hạn	Giá gốc	Giá trị có thể thu hồi	Thời gian quá hạn	Giá gốc	Giá trị có thể thu hồi
Công ty Cổ phần Máy tính Hoàn Long						
Phải thu tiền hàng	Trên 3 năm	386.753.373	-	Trên 3 năm	386.753.373	-
Công ty Cổ phần Xuất nhập khẩu Công nghệ xanh						
Phải thu tiền ký quỹ		-	-	Trên 3 năm	205.810.000	-
Các tổ chức khác						
Phải thu tiền hàng	Từ 01 đến dưới 02 năm	53.870.090	26.935.045	Từ 01 đến dưới 02 năm	259.727.440	129.863.720
	Từ 02 đến dưới 03 năm	-	-	Từ 02 đến dưới 03 năm	100.479.300	30.143.790
	Trên 03 năm	719.106.108	-	Trên 03 năm	700.361.853	-
Cộng		1.159.729.571	26.935.045		1.653.131.966	160.007.510

CÔNG TY CỔ PHẦN KỸ THUẬT ĐIỆN TOÀN CẦU

Địa chỉ: Số 1 Đường Sáng Tạo, Phường Tân Thuận Đông, Quận 7, TP. Hồ Chí Minh

BÁO CÁO TÀI CHÍNH

Cho năm tài chính kết thúc ngày 31 tháng 3 năm 2020

Bản thuyết minh Báo cáo tài chính (tiếp theo)

Tình hình biến động dự phòng nợ phải thu khó đòi như sau:

	Nợ phải thu ngắn hạn	Nợ phải thu dài hạn	Cộng
Số đầu năm	1.287.314.456	205.810.000	1.493.124.456
Hoàn nhập dự phòng	(154.519.930)	(205.810.000)	(360.329.930)
Số cuối năm	1.132.794.526	-	1.132.794.526

7. Hàng tồn kho

	Số cuối năm		Số đầu năm	
	Giá gốc	Dự phòng	Giá gốc	Dự phòng
Hàng mua đang đi trên đường	1.029.023.069	-	423.080.250	-
Nguyên liệu, vật liệu	2.923.031.051	(971.322.552)	2.896.458.469	(1.076.603.480)
Chi phí sản xuất, kinh doanh dở dang	784.184.559	-	1.628.998.287	-
Thành phẩm	104.757.786	-	171.305.653	(62.851.358)
Hàng hóa	4.818.669.308	(1.417.037.725)	4.009.552.310	(1.166.279.278)
Cộng	9.659.665.773	(2.388.360.277)	9.129.394.969	(2.305.734.116)

Tình hình biến động dự phòng giảm giá hàng tồn kho như sau:

	Năm nay	Năm trước
Số đầu năm	2.305.734.116	1.988.330.694
Trích lập dự phòng bổ sung	82.626.161	317.403.422
Số cuối năm	2.388.360.277	2.305.734.116

8. Tài sản cố định hữu hình

	Nhà cửa, vật kiến trúc	Máy móc và thiết bị	Phương tiện vận tải, truyền dẫn	Thiết bị, dụng cụ quản lý	Cộng
Nguyên giá					
Số đầu năm	233.238.338	107.665.586	1.692.338.154	143.336.917	2.176.578.995
Mua trong năm	-	190.045.624	-	-	190.045.624
Số cuối năm	233.238.338	297.711.210	1.692.338.154	143.336.917	2.366.624.619
<i>Trong đó:</i>					
Đã khấu hao hết nhưng vẫn còn sử dụng	233.238.338	76.065.586	1.692.338.154	143.336.917	2.144.978.995
Chờ thanh lý	-	-	-	-	-
Giá trị hao mòn					
Số đầu năm	229.641.649	100.700.001	1.663.617.467	143.336.917	2.137.296.034
Khấu hao trong năm	3.596.689	16.352.666	28.720.687	-	48.670.042
Số cuối năm	233.238.338	117.052.667	1.692.338.154	143.336.917	2.185.966.076
Giá trị còn lại					
Số đầu năm	3.596.689	6.965.585	28.720.687	-	39.282.961
Số cuối năm	-	180.658.543	-	-	180.658.543
<i>Trong đó:</i>					
Tạm thời chưa sử dụng	-	-	-	-	-
Đang chờ thanh lý	-	-	-	-	-

CÔNG TY CỔ PHẦN KỸ THUẬT ĐIỆN TOÀN CẦU

Địa chỉ: Số 1 Đường Sáng Tạo, Phường Tân Thuận Đông, Quận 7, TP. Hồ Chí Minh

BÁO CÁO TÀI CHÍNH

Cho năm tài chính kết thúc ngày 31 tháng 3 năm 2020

Bản thuyết minh Báo cáo tài chính (tiếp theo)

9. Tài sản thuế thu nhập hoãn lại

Tài sản thuế thu nhập hoãn lại đã ghi nhận

	<u>Số đầu năm</u>	<u>Ghi nhận vào kết quả kinh doanh trong năm</u>	<u>Số cuối năm</u>
Tài sản thuế thu nhập hoãn lại liên quan đến các khoản chênh lệch tạm thời được khấu trừ			
<i>Trợ cấp thôi việc</i>	141.956.001	6.535.375	148.491.376
<i>Khác</i>	41.162.000	(41.162.000)	-
Cộng	183.118.001	(34.626.625)	148.491.376

Thuế suất thuế thu nhập doanh nghiệp sử dụng để xác định giá trị tài sản thuế thu nhập hoãn lại là 20%.

10. Phải trả người bán ngắn hạn

	<u>Số cuối năm</u>	<u>Số đầu năm</u>
<i>Phải trả các bên liên quan</i>	5.220.487.386	23.856.158.988
Công ty Cổ phần Công nghệ Tiên Phong	282.420.822	1.166.941.607
Công ty TNHH Global - Sitem	4.822.236.564	22.689.035.881
Công ty TNHH MTV Hạ tầng Kỹ thuật Toàn Cầu	115.830.000	-
Công ty Cổ phần Công nghệ Tự động Tân Tiến	-	181.500
<i>Phải trả các nhà cung cấp khác</i>	6.954.490.759	5.512.902.408
Công ty Cổ phần Kim cương Á Châu	3.267.930.609	1.825.746.143
Erico Products Australia Pty Ltd	1.724.918.330	-
Erico Limited Singapore Branch	1.201.202.500	1.367.355.750
Các nhà cung cấp khác	760.439.320	2.319.800.515
Cộng	12.174.978.145	29.369.061.396

Công ty không có nợ phải trả người bán quá hạn chưa thanh toán.

11. Người mua trả tiền trước ngắn hạn

	<u>Số cuối năm</u>	<u>Số đầu năm</u>
Công ty Quản lý bay Miền nam	-	613.923.618
Công ty Cổ phần Thương mại Kỹ thuật Dịch vụ Tấn Đức	-	350.804.080
Công ty TNHH Lear	-	201.176.100
Công ty Cổ phần Thương mại Xăng dầu Tân Sơn Nhất	-	179.331.240
Công ty TNHH Công Nghệ và Giải pháp CMC Sài Gòn	211.200.000	-
Các khách hàng khác	206.744.396	294.214.226
Cộng	417.944.396	1.639.449.264



CÔNG TY CỔ PHẦN KỸ THUẬT ĐIỆN TOÀN CẦU

Địa chỉ: Số 1 Đường Sáng Tạo, Phường Tân Thuận Đông, Quận 7, TP. Hồ Chí Minh

BÁO CÁO TÀI CHÍNH

Cho năm tài chính kết thúc ngày 31 tháng 3 năm 2020

Bản thuyết minh Báo cáo tài chính (tiếp theo)

12. Thuế và các khoản phải nộp Nhà nước

	Số đầu năm	Số phải nộp trong năm	Số đã thực nộp trong năm	Số cuối năm
Thuế GTGT hàng bán nội địa	422.750.482	2.037.716.598	(1.877.503.638)	582.963.442
Thuế GTGT hàng nhập khẩu	-	1.970.885.375	(1.970.885.375)	-
Thuế xuất, nhập khẩu	-	370.700.108	(370.700.108)	-
Thuế thu nhập doanh nghiệp	1.853.042.392	2.081.868.241	(2.803.338.392)	1.131.572.241
Thuế thu nhập cá nhân	185.928.575	674.753.945	(752.642.357)	108.040.163
Các loại thuế khác	-	4.000.000	(4.000.000)	-
Cộng	2.461.721.449	7.139.924.267	(7.779.069.870)	1.822.575.846

Thuế giá trị gia tăng

Công ty nộp thuế giá trị gia tăng theo phương pháp khấu trừ với thuế suất 10%.

Thuế xuất, nhập khẩu

Công ty kê khai và nộp theo thông báo của Hải quan.

Thuế thu nhập doanh nghiệp

Công ty phải nộp thuế thu nhập doanh nghiệp cho các khoản thu nhập tính thuế với thuế suất 20%.

Thuế thu nhập doanh nghiệp phải nộp trong năm được dự tính như sau:

	Năm nay	Năm trước
Tổng lợi nhuận kế toán trước thuế	14.792.449.831	20.856.554.495
Các khoản điều chỉnh tăng, giảm lợi nhuận kế toán để xác định lợi nhuận chịu thuế thu nhập doanh nghiệp:		
- Các khoản điều chỉnh tăng	322.701.376	397.657.883
- Các khoản điều chỉnh giảm	(205.810.000)	(56.150.417)
Thu nhập chịu thuế	14.909.341.207	21.198.061.961
Thu nhập được miễn thuế	(4.500.000.000)	(7.677.500.000)
Thu nhập tính thuế	10.409.341.207	13.520.561.961
Thuế suất thuế thu nhập doanh nghiệp	20%	20%
Thuế thu nhập doanh nghiệp phải nộp	2.081.868.241	2.704.112.392

Việc xác định thuế thu nhập doanh nghiệp phải nộp của Công ty được căn cứ vào các quy định hiện hành về thuế. Tuy nhiên, những quy định này thay đổi theo từng thời kỳ và các quy định về thuế đối với nhiều loại giao dịch khác nhau có thể được giải thích theo nhiều cách khác nhau. Do vậy số thuế được trình bày trên Báo cáo tài chính có thể sẽ thay đổi khi cơ quan thuế kiểm tra.

Các loại thuế khác

Công ty kê khai và nộp theo quy định.

13. Phải trả người lao động

Lương bổ sung phải trả người lao động.

CÔNG TY CỔ PHẦN KỸ THUẬT ĐIỆN TOÀN CẦU

Địa chỉ: Số 1 Đường Sáng Tạo, Phường Tân Thuận Đông, Quận 7, TP. Hồ Chí Minh

BÁO CÁO TÀI CHÍNH

Cho năm tài chính kết thúc ngày 31 tháng 3 năm 2020

Bản thuyết minh Báo cáo tài chính (tiếp theo)

14. Chi phí phải trả ngắn hạn

	<u>Số cuối năm</u>	<u>Số đầu năm</u>
Chi phí dịch vụ bảo trì phải trả	-	665.295.334
Các chi phí phải trả ngắn hạn khác	507.908.130	499.304.978
Cộng	<u>507.908.130</u>	<u>1.164.600.312</u>

15. Doanh thu chưa thực hiện ngắn hạn

Tiền trả trước về dịch vụ bảo trì UPS và máy lạnh dưới 12 tháng.

16. Phải trả ngắn hạn khác

	<u>Số cuối năm</u>	<u>Số đầu năm</u>
<i>Phải trả các bên liên quan</i>	<i>414.793.000</i>	<i>548.268.000</i>
Công ty Cổ phần Công nghệ Tiên Phong – Quỹ phúc lợi phải trả	337.593.000	394.268.000
Phải trả thù lao Hội đồng quản trị	77.200.000	154.000.000
<i>Phải trả các tổ chức và cá nhân khác</i>	<i>157.730.720</i>	<i>961.235.667</i>
Phải trả tiền mượn	21.397.089	590.000.000
Cổ tức, lợi nhuận phải trả	105.485.210	294.044.640
Các khoản phải trả ngắn hạn khác	30.848.421	77.191.027
Cộng	<u>572.523.720</u>	<u>1.509.503.667</u>

Công ty không có nợ phải trả khác quá hạn chưa thanh toán.

17. Dự phòng phải trả

17a. Dự phòng phải trả ngắn hạn

Dự phòng bảo hành sản phẩm, hàng hoá. Chi tiết phát sinh như sau:

	<u>Năm nay</u>	<u>Năm trước</u>
Số đầu năm	337.113.782	456.180.192
Số sử dụng	(86.346.131)	(35.593.536)
Số hoàn nhập	(41.439.618)	(83.472.874)
Số cuối năm	<u>209.328.033</u>	<u>337.113.782</u>

17b. Dự phòng phải trả dài hạn

Dự phòng nợ phải trả dài hạn liên quan đến trợ cấp thôi việc. Chi tiết phát sinh như sau:

	<u>Năm nay</u>	<u>Năm trước</u>
Số đầu năm	709.780.000	763.540.835
Tăng do trích lập	32.676.876	2.389.582
Số sử dụng	-	(56.150.417)
Số cuối năm	<u>742.456.876</u>	<u>709.780.000</u>

18. Quỹ khen thưởng, phúc lợi

	<u>Năm nay</u>	<u>Năm trước</u>
Số đầu năm	598.235.657	1.176.978.185
Tăng do trích lập từ lợi nhuận	799.611.000	387.562.000
Chi quỹ	(23.960.000)	(572.036.528)
Chuyển về công ty mẹ	(337.593.000)	(394.268.000)
Số cuối năm	<u>1.036.293.657</u>	<u>598.235.657</u>

CÔNG TY CỔ PHẦN KỸ THUẬT ĐIỆN TOÀN CẦU

Địa chỉ: Số 1 Đường Sáng Tạo, Phường Tân Thuận Đông, Quận 7, TP. Hồ Chí Minh

BÁO CÁO TÀI CHÍNH

Cho năm tài chính kết thúc ngày 31 tháng 3 năm 2020

Bản thuyết minh Báo cáo tài chính (tiếp theo)

19. Quỹ phát triển khoa học và công nghệ

	Năm nay	Năm trước
Số đầu năm	-	-
Trích lập quỹ	430.000.000	-
Số cuối năm	430.000.000	-

20. Vốn chủ sở hữu

20a. Bảng đối chiếu biến động của vốn chủ sở hữu

Thông tin về biến động của vốn chủ sở hữu được trình bày ở Phụ lục đính kèm.

20b. Chi tiết vốn góp của chủ sở hữu

	Số cuối năm	Số đầu năm
Công ty Cổ phần Công nghệ Tiên Phong	39.039.490.000	39.039.490.000
Công ty Cổ phần Đầu tư Tánh Linh	8.956.000.000	9.000.000.000
America LLC	13.356.800.000	13.457.800.000
Các cổ đông khác	19.960.670.000	19.815.670.000
Cổ phiếu quỹ	11.051.500.000	11.051.500.000
Cộng	92.364.460.000	92.364.460.000

20c. Cổ phiếu

	Số cuối năm	Số đầu năm
Số lượng cổ phiếu đăng ký phát hành	9.236.446	9.236.446
Số lượng cổ phiếu đã phát hành	9.236.446	9.236.446
- Cổ phiếu phổ thông	9.236.446	9.236.446
- Cổ phiếu ưu đãi	-	-
Số lượng cổ phiếu được mua lại	1.105.150	1.105.150
- Cổ phiếu phổ thông	1.105.150	1.105.150
- Cổ phiếu ưu đãi	-	-
Số lượng cổ phiếu đang lưu hành	8.131.296	8.131.296
- Cổ phiếu phổ thông	8.131.296	8.131.296
- Cổ phiếu ưu đãi	-	-

Mệnh giá cổ phiếu đang lưu hành: 10.000 VND.

20d. Phân phối lợi nhuận

Trong năm, Công ty đã phân phối lợi nhuận theo Nghị quyết Đại hội đồng cổ đông thường niên năm 2019 ngày 17 tháng 6 năm 2019 như sau:

	Số được phân phối	Số đã trích trong năm trước	Số trích trong năm nay
• Chia cổ tức cho các cổ đông	17.888.851.200	8.131.296.000	9.757.555.200
• Trích Quỹ đầu tư phát triển	1.046.419.000	-	1.046.419.000

Ngoài ra, theo Quyết định của Hội đồng quản trị ngày 31 tháng 3 năm 2020, Công ty đã tạm trích lập các quỹ, chi tiết như sau:

• Trích Quỹ đầu tư phát triển	:	611.000.000
• Trích Quỹ khen thưởng, phúc lợi	:	799.611.000

Ngoài ra, theo Nghị quyết Đại hội đồng cổ đông thường niên năm 2019 ngày 17 tháng 6 năm 2019, Đại hội đồng cổ đông đã thông qua Chương trình VSOP năm 2019 dựa trên kết quả kinh doanh năm 2018 với tỷ lệ VSOP là 1,50% tổng số cổ phần đang lưu hành, tương ứng 121.969 cổ phiếu và ủy quyền cho Hội đồng quản trị triển khai chương trình này.

CÔNG TY CỔ PHẦN KỸ THUẬT ĐIỆN TOÀN CẦU

Địa chỉ: Số 1 Đường Sáng Tạo, Phường Tân Thuận Đông, Quận 7, TP. Hồ Chí Minh

BÁO CÁO TÀI CHÍNH

Cho năm tài chính kết thúc ngày 31 tháng 3 năm 2020

Bản thuyết minh Báo cáo tài chính (tiếp theo)

21. Các khoản mục ngoài Bảng cân đối kế toán

21a. Tài sản thuê ngoài

Tổng số tiền thuê tối thiểu trong tương lai của các hợp đồng thuê hoạt động tài sản không thể hủy ngang theo các thời hạn như sau:

	Số cuối năm	Số đầu năm
Từ 01 năm trở xuống	1.009.582.860	1.009.582.860
Trên 01 năm đến 05 năm	2.221.082.292	3.331.623.438
Cộng	3.230.665.152	4.341.206.298

Các khoản thanh toán tiền thuê hoạt động ở trên thể hiện tiền thuê nhà kho và nhà xưởng Công ty thuê dưới hình thức thuê hoạt động. Hợp đồng thuê được ký với thời hạn 05 năm tính từ ngày 01 tháng 7 năm 2018.

21b. Ngoại tệ các loại

	Số cuối năm	Số đầu năm
Dollar Mỹ (USD)	3.185,02	49.823,45
Euro (EUR)	-	1.237,79

21c. Nợ khó đòi đã xử lý

	Số cuối năm	Số đầu năm
Công ty TNHH Hanel - CSF - Cho vay	1.098.957.000	1.098.957.000
Công ty TNHH Hanel - CSF - Phải thu tiền bán hàng	573.822.532	573.822.532
Công ty TNHH Hanel - CSF - Lãi cho vay	421.559.905	421.559.905
Cộng	2.094.339.437	2.094.339.437

Công ty đã thanh lý khoản đầu tư vào Công ty TNHH Hanel nên các khoản nợ phải thu được xóa nợ theo yêu cầu của bên mua lại.

VI. THÔNG TIN BỔ SUNG CHO CÁC KHOẢN MỤC TRÌNH BÀY TRONG BÁO CÁO KẾT QUẢ HOẠT ĐỘNG KINH DOANH

1. Doanh thu bán hàng và cung cấp dịch vụ

1a. Tổng doanh thu

	Năm nay	Năm trước
Doanh thu bán hàng hóa	53.618.599.340	95.380.593.234
Doanh thu bán các thành phẩm	8.676.813.818	4.926.777.263
Doanh thu cung cấp dịch vụ	5.001.889.307	8.540.204.678
Cộng	67.297.302.465	108.847.575.175

1b. Doanh thu bán hàng và cung cấp dịch vụ cho các bên liên quan

Ngoài các giao dịch về bán hàng và cung cấp dịch vụ cho các công ty con được trình bày ở thuyết minh số V.2b, Công ty còn phát sinh các giao dịch về bán hàng và cung cấp dịch vụ cho các bên liên quan không phải là công ty con như sau:

	Năm nay	Năm trước
Công ty Cổ phần Công nghệ Tiên Phong	804.776.474	647.914.200
Công ty Cổ phần Công nghệ Tự động Tân Tiến	118.000.000	113.800.000

CÔNG TY CỔ PHẦN KỸ THUẬT ĐIỆN TOÀN CẦU

Địa chỉ: Số 1 Đường Sáng Tạo, Phường Tân Thuận Đông, Quận 7, TP. Hồ Chí Minh

BÁO CÁO TÀI CHÍNH

Cho năm tài chính kết thúc ngày 31 tháng 3 năm 2020

Bản thuyết minh Báo cáo tài chính (tiếp theo)

2. Giá vốn hàng bán

	<u>Năm nay</u>	<u>Năm trước</u>
Giá vốn hàng hóa	37.006.064.732	73.127.798.489
Giá vốn thành phẩm	6.210.390.018	3.731.241.732
Giá vốn dịch vụ	3.584.147.309	7.097.508.104
Dự phòng giảm giá hàng tồn kho	82.626.161	317.403.422
Cộng	<u>46.883.228.220</u>	<u>84.273.951.747</u>

3. Doanh thu hoạt động tài chính

	<u>Năm nay</u>	<u>Năm trước</u>
Lãi tiền gửi ngân hàng	1.658.214.173	1.460.096.839
Cổ tức, lợi nhuận được chia	4.500.000.000	7.677.500.000
Lãi chênh lệch tỷ giá phát sinh	48.741.745	161.390.805
Lãi chênh lệch tỷ giá do đánh giá lại các khoản mục tiền tệ có gốc ngoại tệ	1.662.246	-
Cộng	<u>6.208.618.164</u>	<u>9.298.987.644</u>

4. Chi phí tài chính

	<u>Năm nay</u>	<u>Năm trước</u>
Chi phí lãi vay	-	42.960.772
Lỗ chênh lệch tỷ giá phát sinh	23.962.991	139.948.200
Lỗ chênh lệch tỷ giá do đánh giá lại các khoản mục tiền tệ có gốc ngoại tệ	-	3.078.202
Dự phòng giảm giá chứng khoán kinh doanh và tổn thất đầu tư	379.011.560	379.010.973
Cộng	<u>402.974.551</u>	<u>564.998.147</u>

5. Chi phí bán hàng

	<u>Năm nay</u>	<u>Năm trước</u>
Chi phí cho nhân viên	5.001.623.669	5.145.534.929
Chi phí vật liệu, bao bì	42.960.048	36.785.424
Chi phí dụng cụ, đồ dùng	44.757.209	35.154.933
Chi phí khấu hao tài sản cố định	8.863.357	20.955.360
Thuế, phí, lệ phí	86.734.342	66.890.041
Hoàn nhập bảo hành sản phẩm, hàng hóa	(41.439.618)	(83.472.874)
Chi phí dịch vụ mua ngoài	952.599.198	1.056.874.764
Chi phí khác	482.803.654	809.582.485
Cộng	<u>6.578.901.859</u>	<u>7.088.305.062</u>

6. Chi phí quản lý doanh nghiệp

	<u>Năm nay</u>	<u>Năm trước</u>
Chi phí cho nhân viên	2.986.212.678	3.412.230.285
Chi phí vật liệu quản lý	19.965.000	15.241.000
Chi phí đồ dùng văn phòng	38.860.660	22.793.089
Chi phí khấu hao tài sản cố định	28.720.687	197.853.792
Thuế, phí và lệ phí	21.294.819	27.150.034
Dự phòng/(Hoàn nhập) dự phòng phải thu khó đòi	(360.329.930)	105.606.080

CÔNG TY CỔ PHẦN KỸ THUẬT ĐIỆN TOÀN CẦU

Địa chỉ: Số 1 Đường Sáng Tạo, Phường Tân Thuận Đông, Quận 7, TP. Hồ Chí Minh

BÁO CÁO TÀI CHÍNH

Cho năm tài chính kết thúc ngày 31 tháng 3 năm 2020

Bản thuyết minh Báo cáo tài chính (tiếp theo)

	<u>Năm nay</u>	<u>Năm trước</u>
Dự phòng trợ cấp thôi việc	600.585.916	264.818.142
Chi phí dịch vụ mua ngoài	1.014.503.249	709.381.473
Các chi phí khác	488.368.636	542.093.793
Cộng	<u>4.838.181.715</u>	<u>5.297.167.688</u>

7. **Lãi trên cổ phiếu**

Thông tin về lãi trên cổ phiếu được trình bày trên Báo cáo tài chính hợp nhất.

8. **Chi phí sản xuất kinh doanh theo yếu tố**

	<u>Năm nay</u>	<u>Năm trước</u>
Chi phí nguyên liệu, vật liệu	5.811.173.349	3.674.121.126
Chi phí nhân công	8.234.812.483	8.868.235.214
Chi phí khấu hao tài sản cố định	48.670.042	218.809.152
Chi phí dịch vụ mua ngoài	1.967.102.447	1.766.256.237
Chi phí khác	5.014.278.962	8.846.794.805
Cộng	<u>21.076.037.283</u>	<u>23.374.216.534</u>

VII. NHỮNG THÔNG TIN KHÁC

1. **Giao dịch và số dư với các bên liên quan**

Các bên liên quan với Công ty bao gồm: các thành viên quản lý chủ chốt, các cá nhân có liên quan với các thành viên quản lý chủ chốt và các bên liên quan khác.

1a. **Giao dịch và số dư với các thành viên quản lý chủ chốt và các cá nhân có liên quan với các thành viên quản lý chủ chốt**

Các thành viên quản lý chủ chốt gồm: các thành viên Hội đồng quản trị và các thành viên Ban điều hành (Tổng Giám đốc, Phó Giám đốc và Kế toán trưởng). Các cá nhân có liên quan với các thành viên quản lý chủ chốt là các thành viên mật thiết trong gia đình các thành viên quản lý chủ chốt.

Giao dịch với các thành viên quản lý chủ chốt và các cá nhân có liên quan với các thành viên quản lý chủ chốt

Công ty không phát sinh giao dịch bán hàng và cung cấp dịch vụ cũng như các giao dịch khác với các thành viên quản lý chủ chốt và các cá nhân có liên quan với các thành viên quản lý chủ chốt.

Công nợ với các thành viên quản lý chủ chốt và các cá nhân có liên quan với các thành viên quản lý chủ chốt

Công nợ với các thành viên quản lý chủ chốt và các cá nhân có liên quan với các thành viên quản lý chủ chốt được trình bày tại các thuyết minh số V.16.

Thu nhập của các thành viên quản lý chủ chốt

Thu nhập của các thành viên quản lý chủ chốt trong năm bao gồm lương và thưởng với tổng số tiền là 2.504.466.000 VND (năm trước là 2.437.726.900 VND).



CÔNG TY CỔ PHẦN KỸ THUẬT ĐIỆN TOÀN CẦU

Địa chỉ: Số 1 Đường Sáng Tạo, Phường Tân Thuận Đông, Quận 7, TP. Hồ Chí Minh

BÁO CÁO TÀI CHÍNH

Cho năm tài chính kết thúc ngày 31 tháng 3 năm 2020

Bản thuyết minh Báo cáo tài chính (tiếp theo)

1b. *Giao dịch và số dư với các bên liên quan khác*

Các bên liên quan khác với Công ty gồm:

Bên liên quan khác	Mối quan hệ
Công ty Cổ phần Công nghệ Tiên Phong	Công ty mẹ
Công Ty Cổ phần Công nghệ Tự động Tân Tiến	Công ty cùng tập đoàn
Công ty Cổ phần Cơ điện Thạch Anh	Công ty cùng tập đoàn
Công ty Cổ phần Tin học Siêu Tính	Công ty cùng tập đoàn
Công ty TNHH MTV Kỹ thuật Công nghệ Tiên Phong	Công ty cùng tập đoàn
Công ty TNHH MTV Innovative Software Development	Công ty cùng tập đoàn
Công ty TNHH MTV Hạ tầng Kỹ thuật Toàn Cầu	Công ty con
Công ty Cổ phần In No	Công ty con
Công ty TNHH Global - Sitem	Công ty con

Giao dịch với các bên liên quan khác

Ngoài các giao dịch phát sinh với các công ty con đã được trình bày ở thuyết minh số V.2b cũng như các giao dịch về bán hàng và cung cấp dịch vụ cho các bên liên quan khác không phải là công ty con đã được trình bày ở thuyết minh số VI.1b, Công ty còn phát sinh các giao dịch khác với các bên liên quan khác như sau:

	Năm nay	Năm trước
<i>Công ty Cổ phần Công nghệ Tiên Phong</i>		
Thuê kho, thuê văn phòng và chi phí tiện ích khác	1.479.807.661	1.603.967.070
Mua hàng hóa	-	17.351.000.000
Chuyển quỹ khen thưởng, phúc lợi	337.593.000	394.268.000
Chia cổ tức	4.684.738.800	14.444.611.300
Phải thu phí tiện ích	2.676.000	3.448.000
<i>Công ty Cổ phần Công nghệ Tự động Tân Tiến</i>		
Chi phí tiện ích	412.500	330.000
<i>Công ty Cổ phần Tin học Siêu Tính</i>		
Chi phí tiện ích	2.066.500	577.500
<i>Công ty Cổ phần Cơ Điện Thạch Anh</i>		
Mua hàng hóa, dịch vụ	-	51.940.000

Giá hàng hóa, dịch vụ cung cấp cho các bên liên quan khác là giá thỏa thuận. Việc mua hàng hóa, dịch vụ từ các bên liên quan khác được thực hiện theo giá thỏa thuận.

Cam kết bảo lãnh

Công ty Cổ phần In No dùng quyền sử dụng đất thuê tại lô U.18B-20A, Đường số 22, Khu chế xuất Tân Thuận để đảm bảo cho các khoản bảo lãnh thực hiện hợp đồng của Công ty tại Ngân hàng TMCP Đầu tư và Phát triển Việt Nam – Chi nhánh TP. Hồ Chí Minh.

Công nợ với các bên liên quan khác

Công nợ với các bên liên quan khác được trình bày tại các thuyết minh số V.3, V.5, V.10 và V.16.

Các khoản công nợ phải thu các bên liên quan khác không có bảo đảm và sẽ được thanh toán bằng tiền. Không có khoản dự phòng phải thu khó đòi nào được lập cho các khoản nợ phải thu các bên liên quan khác.



CÔNG TY CỔ PHẦN KỸ THUẬT ĐIỆN TOÀN CẦU

Địa chỉ: Số 1 Đường Sáng Tạo, Phường Tân Thuận Đông, Quận 7, TP. Hồ Chí Minh

BÁO CÁO TÀI CHÍNH

Cho năm tài chính kết thúc ngày 31 tháng 3 năm 2020

Bản thuyết minh Báo cáo tài chính (tiếp theo)

2. Thông tin về bộ phận

Công ty chủ yếu chỉ hoạt động trong một lĩnh vực kinh doanh là kinh doanh, lắp đặt thiết bị điện, điện tử, viễn thông và trong một khu vực địa lý là trên lãnh thổ Việt Nam.

3. Sự kiện phát sinh sau ngày kết thúc năm tài chính

Không có sự kiện trọng yếu nào phát sinh sau ngày kết thúc năm tài chính yêu cầu phải điều chỉnh số liệu hoặc công bố trên Báo cáo tài chính.


TP. Hồ Chí Minh, 29 tháng 5 năm 2020



Mai Ngọc Phượng
Người lập biểu



Mai Ngọc Phượng
Kế toán trưởng



Tạ Huy Phong
Tổng Giám đốc

CÔNG TY CỔ PHẦN KỸ THUẬT ĐIỆN TOÀN CẦU

Địa chỉ: Số 1 Đường Sáng Tạo, Phường Tân Thuận Đông, Quận 7, TP. Hồ Chí Minh
BÁO CÁO TÀI CHÍNH

Cho năm tài chính kết thúc ngày 31 tháng 3 năm 2020

Phụ lục: Bảng đối chiếu biến động của vốn chủ sở hữu

	Vốn góp của chủ sở hữu	Thặng dư vốn cổ phần	Cổ phiếu quỹ	Quỹ đầu tư phát triển	Lợi nhuận sau thuế chưa phân phối	Cộng
Số dư đầu năm trước	92.364.460.000	6.083.358.132	(23.249.795.357)	-	25.609.142.963	100.807.165.738
Lợi nhuận trong năm	-	-	-	-	18.141.689.936	18.141.689.936
Trích lập các quỹ	-	-	-	-	(387.562.000)	(387.562.000)
Chia cổ tức	-	-	-	-	(30.085.795.200)	(30.085.795.200)
Số dư cuối năm trước	92.364.460.000	6.083.358.132	(23.249.795.357)	-	13.277.475.699	88.475.498.474
Số dư đầu năm nay	92.364.460.000	6.083.358.132	(23.249.795.357)	-	13.277.475.699	88.475.498.474
Lợi nhuận trong năm	-	-	-	-	12.675.954.965	12.675.954.965
Trích lập các quỹ	-	-	-	1.657.419.000	(2.457.030.000)	(799.611.000)
Chia cổ tức	-	-	-	-	(9.757.555.200)	(9.757.555.200)
Số dư cuối năm nay	92.364.460.000	6.083.358.132	(23.249.795.357)	1.657.419.000	13.738.845.464	90.594.287.239

Đơn vị tính: VND


Mai Ngọc Phương
Người lập


Mai Ngọc Phương
Kế toán trưởng


TP. Hồ Chí Minh, ngày 29 tháng 5 năm 2020
Tạ Huy Phong
Tổng Giám đốc


C.T.T.N.H
HÀN
VÂN
CHÍ MINH