

TỔNG CÔNG TY PHÁT ĐIỆN 1

Đơn vị báo cáo: Công ty cổ phần EVN quốc tế
 Lô 91 Xô Viết Nghệ Tĩnh, phường Khuê Trung, Quận Cẩm Lệ, TP Đà Nẵng, Việt Nam

Mẫu số B 01a-DN

(Ban hành theo thông tư số 200/201/TT-BTC
 ngày 22/12/2014 của Bộ Tài chính)

BẢNG CÂN ĐỐI KẾ TOÁN GIỮA NIÊN ĐỘ

Quý 2 năm 2020

Đơn vị tính: Đồng

TÀI SẢN	Mã chỉ tiêu	Thuyết minh	Số cuối quý	Số đầu năm
A- TÀI SẢN NGẮN HẠN	100		87.065.791.095	86.491.959.212
I. Tiền và các khoản tương đương tiền	110		11.527.155.468	2.080.932.466
1. Tiền	111		27.155.468	80.932.466
2. Các khoản tương đương tiền	112		11.500.000.000	2.000.000.000
II. Các khoản đầu tư tài chính ngắn hạn	120		65.230.000.000	71.330.000.000
1. Chứng khoán kinh doanh	121			
2. Dự phòng giảm giá chứng khoán kinh doanh	122			
3. Đầu tư nắm giữ đến ngày đáo hạn	123		65.230.000.000	71.330.000.000
III. Các khoản phải thu ngắn hạn	130		6.308.055.844	9.528.301.559
1. Phải thu ngắn hạn của khách hàng	131		4.377.598.844	6.429.582.559
2. Trả trước cho người bán ngắn hạn	132		7.520.000	
3. Phải thu nội bộ ngắn hạn	133			
4. Phải thu theo tiến độ kế hoạch hợp đồng xây dựng	134			
5. Phải thu về cho vay ngắn hạn	135			
6. Phải thu ngắn hạn khác	136		1.922.937.000	3.098.719.000
7. Dự phòng phải thu ngắn hạn khó đòi	137			
8. Tài sản Thiếu chờ xử lý	139			
IV. Hàng tồn kho	140		1.214.037.368	522.534.778
1. Hàng tồn kho	141		1.214.037.368	522.534.778
2. Dự phòng giảm giá hàng tồn kho	149			
V. Tài sản ngắn hạn khác	150		2.786.542.415	3.030.190.409
1. Chi phí trả trước ngắn hạn	151		79.919.190	114.904.465
2. Thuế GTGT được khấu trừ	152		2.297.965.825	2.506.628.544
3. Thuế và các khoản khác phải thu Nhà nước	153			
4. Giao dịch mua bán lại trái phiếu Chính phủ	154			
5. Tài sản ngắn hạn khác	155		408.657.400	408.657.400



B. TÀI SẢN DÀI HẠN	200		316.307.528.965	316.496.999.466
I. Các khoản phải thu dài hạn	210			
1. Phải thu dài hạn của khách hàng	211			
2. Trả trước cho người bán dài hạn	212			
3. Vốn kinh doanh ở đơn vị trực thuộc	213			
4. Phải thu nội bộ dài hạn	214			
5. Phải thu về cho vay dài hạn	215			
6. Phải thu dài hạn khác	216			
7. Dự phòng phải thu dài hạn khó đòi	219			
II. Tài sản cố định	220		29.404.609.038	29.511.871.908
1. Tài sản cố định hữu hình	221		3.980.609.038	4.087.871.908
- Nguyên giá	222		9.276.924.131	9.276.924.131
- Giá trị hao mòn lũy kế	223		(5.296.315.093)	(5.189.052.223)
2. Tài sản cố định thuê tài chính	224			
- Nguyên giá	225			
- Giá trị hao mòn lũy kế	226			
3. Tài sản cố định vô hình	227		25.424.000.000	25.424.000.000
- Nguyên giá	228		25.462.721.745	25.462.721.745
- Giá trị hao mòn lũy kế	229		(38.721.745)	(38.721.745)
III. Bất động sản đầu tư	230		15.609.664.775	15.685.572.406
- Nguyên giá	231		16.772.512.623	16.772.512.623
- Giá trị hao mòn lũy kế	232		(1.162.847.848)	(1.086.940.217)
IV. Tài sản dở dang dài hạn	240		40.146.466.962	40.146.466.962
1. Chi phí sản xuất, kinh doanh dở dang dài hạn	241			
2. Chi phí xây dựng cơ bản dở dang	242		40.146.466.962	40.146.466.962
V. Đầu tư tài chính dài hạn	250		231.146.788.190	231.146.788.190
1. Đầu tư vào công ty con	251			
2. Đầu tư vào công ty liên kết, liên doanh	252			
3. Đầu tư góp vốn vào đơn vị khác	253		231.146.788.190	231.146.788.190
4. Dự phòng đầu tư tài chính dài hạn	254			
5. Đầu tư nắm giữ đến ngày đáo hạn	255			
VI. Tài sản dài hạn khác	260		-	6.300.000
1. Chi phí trả trước dài hạn	261			6.300.000
2. Tài sản thuế thu nhập hoãn lại	262			
3. Thiết bị, vật tư, phụ tùng thay thế dài hạn	263			
4. Tài sản dài hạn khác	268			

TỔNG CỘNG TÀI SẢN	270		403.373.320.060	402.988.958.678
--------------------------	------------	--	------------------------	------------------------

NGUỒN VỐN	Mã chỉ tiêu	Thuyết minh	Số cuối quý	Số đầu năm
C. NỢ PHẢI TRẢ	300		23.755.741.600	23.943.870.712
I. Nợ ngắn hạn	310		23.733.041.600	23.908.170.712
1. Phải trả người bán ngắn hạn	311		21.162.039.921	21.448.851.581
2. Người mua trả tiền trước ngắn hạn	312		1.390.133.496	559.370.337
3. Thuế và các khoản phải nộp nhà nước	313		168.988.781	291.523.225
4. Phải trả người lao động	314		662.551.402	1.376.682.569
5. Chi phí phải trả ngắn hạn	315		13.398.000	9.400.000
6. Phải trả nội bộ ngắn hạn	316			
7. Phải trả theo tiến độ kế hoạch hợp đồng xây dựng	317			
8. Doanh thu chưa thực hiện ngắn hạn	318			
9. Phải trả ngắn hạn khác	319		163.887.000	222.343.000
10. Vay và nợ thuê tài chính ngắn hạn	320			
11. Dự phòng phải trả ngắn hạn	321			
12. Quỹ khen thưởng phúc lợi	322		172.043.000	
13. Quỹ bình ổn giá	323			
14. Giao dịch mua bán lại trái phiếu Chính phủ	324			
II. Nợ dài hạn	330		22.700.000	35.700.000
1. Phải trả người bán dài hạn	331			
2. Người mua trả tiền trước dài hạn	332			
3. Chi phí phải trả dài hạn	333			
4. Phải trả nội bộ về vốn kinh doanh	334			
5. Phải trả nội bộ dài hạn	335			
6. Doanh thu chưa thực hiện dài hạn	336			
7. Phải trả dài hạn khác	337		22.700.000	35.700.000
8. Vay và nợ thuê tài chính dài hạn	338			
9. Trái phiếu chuyển đổi	339			
10. Cổ phiếu ưu đãi	340			
11. Thuế thu nhập hoãn lại phải trả	341			
12. Dự phòng phải trả dài hạn	342			
13. Quỹ phát triển khoa học và công nghệ	343			
D.VỐN CHỦ SỞ HỮU	400		379.617.578.460	379.045.087.966
I. Vốn chủ sở hữu	410		379.617.578.460	379.045.087.966
1. Vốn góp của chủ sở hữu	411		366.771.450.000	366.771.450.000




- Cổ phiếu phổ thông có quyền biểu quyết	411a		366.771.450.000	366.771.450.000
- Cổ phiếu ưu đãi	411b			
2. Thặng dư vốn cổ phần	412			
3. Quyền chọn chuyển đổi trái phiếu	413			
4. Vốn khác của chủ sở hữu	414			
5. Cổ phiếu quỹ	415			
6. Chênh lệch đánh giá lại tài sản	416			
7. Chênh lệch tỷ giá hối đoái	417			
8. Quỹ đầu tư phát triển	418			
9. Quỹ hỗ trợ sắp xếp doanh nghiệp	419			
10. Quỹ khác thuộc vốn chủ sở hữu	420			
11. Lợi nhuận sau thuế chưa phân phối	421		12.846.128.460	12.273.637.966
- LNST chưa phân phối lũy kế đến cuối kỳ trước	421a		12.379.798.112	10.553.202.270
- LNST chưa phân phối kỳ này	421b		466.330.348	1.720.435.696
12. Nguồn vốn đầu tư XDCB	422			
II. Nguồn kinh phí và quỹ khác	430			
1. Nguồn kinh phí	431			
2. Nguồn kinh phí đã hình thành tài sản	432			
TỔNG CỘNG NGUỒN VỐN	440		403.373.320.060	402.988.958.678

Người lập



Nguyễn Thị Trúc Quỳnh

Kế toán trưởng



Phạm Thị Thủy

Chủ tịch Hội đồng quản trị



Trương Quang Minh

BÁO CÁO KẾT QUẢ HOẠT ĐỘNG KINH DOANH GIỮA NIÊN ĐỘ

Quý 2 năm 2020

Đơn vị tính: đồng

CHỈ TIÊU	Mã số	Thuyết minh	Quý này		Luỹ kế từ đầu năm đến cuối quý này	
			Năm nay	Năm trước	Năm nay	Năm trước
1	2	3	4	5	6	7
1. Doanh thu bán hàng và cung cấp dịch vụ	01	VI.25	2 486 693 087	2 416 452 102	2 770 858 875	2 622 370 284
2. Các khoản giảm trừ doanh thu	02					
3. Doanh thu thuần về bán hàng và cung cấp dịch vụ (10 = 01 - 02)	10		2 486 693 087	2 416 452 102	2 770 858 875	2 622 370 284
4. Giá vốn hàng bán	11	VI.27	2 031 037 429	1 592 315 680	2 121 193 851	1 669 314 573
5. Lợi nhuận gộp về bán hàng và cung cấp dịch vụ (20 = 10 - 11)	20		455 655 658	824 136 422	649 665 024	953 055 711
6. Doanh thu hoạt động tài chính	21	VI.26	1 338 224 241	1 350 669 117	2 705 748 069	2 689 152 914
7. Chi phí tài chính	22	VI.28				
Trong đó: Chi phí lãi vay	23					
8. Chi phí bán hàng	24					
9. Chi phí quản lý doanh nghiệp	25		1 174 262 420	1 518 253 246	2 401 287 867	2 646 223 720
10. Lợi nhuận thuần từ hoạt động KD [30 = 20 + (21-22) - (24+25)]	30		619 617 479	656 552 293	954 125 226	995 984 905
11. Thu nhập khác	31				24 906 000	
12. Chi phí khác	32				7 114 357	
13. Lợi nhuận khác (40 = 31 - 32)	40				17 791 643	
14. Tổng lợi nhuận kế toán trước thuế (50 = 30+40)	50		619 617 479	656 552 293	971 916 869	995 984 905
15. Chi phí thuế TNDN hiện hành	51	VI.30	153 287 131	139 800 459	227 383 375	208 353 649
16. Chi phí thuế TNDN hoãn lại	52	VI.30				




CHỈ TIÊU	Mã số	Thuyết minh	Quý này		Lũy kế từ đầu năm đến cuối quý này	
			Năm nay	Năm trước	Năm nay	Năm trước
1	2	3	4	5	6	7
17. Lợi nhuận sau thuế thu nhập doanh nghiệp (60 = 50 - 51 - 52)	60		466 330 348	516 751 834	744 533 494	787 631 256
18. Lãi cơ bản trên cổ phiếu (*)	70					
19. Lãi suy giảm trên cổ phiếu(*)	71					

Ngày tháng năm

NGƯỜI LẬP BIỂU


 Nguyễn Thị Trúc Quỳnh

KẾ TOÁN TRƯỞNG


 PHẠM THỊ THỦY

CHỦ TỊCH HỘI ĐỒNG QUẢN TRỊ


 TRƯƠNG QUANG MINH




BÁO CÁO LƯU CHUYỂN TIỀN TỆ GIỮA NIÊN ĐỘ

(Theo phương pháp gián tiếp)

Quý 2 năm 2020

Đơn vị tính: đồng

CHỈ TIÊU	Mã số	Thuyết minh	Lũy kế từ đầu năm đến cuối quý này	
			Năm nay	Năm trước
1	2	3	4	5
I- Lưu chuyển tiền từ hoạt động kinh doanh				
1. Lợi nhuận trước thuế	01		971 916 869	995 984 905
2. Điều chỉnh cho các khoản				
- Khấu hao TSCĐ v ^l BĐSĐT	02		183 170 501	187 143 084
- Các khoản dự phòng	03			
- Lãi, lỗ chênh lệch tỷ giá hối đoái do đánh giá lại các khoản mục tiền tệ có gốc ngoại tệ	04			
- Lãi, lỗ từ hoạt động đầu tư	05		(2 699 101 139)	(2 688 695 467)
- Chi phí lãi vay	06			
- Các khoản điều chỉnh khác	07			
3. Lợi nhuận từ hoạt động kinh doanh trước thay đổi vốn lưu động	08		(1 544 013 769)	(1 505 567 478)
- Tăng giảm các khoản phải thu	09		4 058 528 874	2 790 557 675
- Tăng giảm hàng tồn kho	10		(691 502 590)	(414 993 708)
- Tăng giảm các khoản phải trả (Không kể lãi vay phải trả, thuế thu nhập phải nộp)	11		11 497 703 503	2 263 114 734
- Tăng giảm chi phí trả trước	12		41 285 275	(58 826 132)
- Tăng giảm chứng khoán kinh doanh	13			
- Tiền lãi vay đã trả	14			
- Thuế thu nhập doanh nghiệp đã nộp	15		(255 719 430)	(192 301 956)
- Tiền thu khác từ hoạt động kinh doanh	16			4 800 000
- Tiền chi khác từ hoạt động kinh doanh	17			
Lưu chuyển tiền thuần từ hoạt động kinh doanh	20		13 106 281 863	2 886 783 135




CHỈ TIÊU	Mã số	Thuyết minh	Luỹ kế từ đầu năm đến cuối quý này	
			Năm nay	Năm trước
1	2	3	4	5
II- Lưu chuyển tiền từ hoạt động đầu tư				
1. Tiền chi để mua sắm, xây dựng TSCĐ và các tài sản dài hạn khác	21			
2. Tiền thu từ thanh lý, nhượng bán TSCĐ và các tài sản dài hạn khác	22			
3. Tiền chi cho vay, mua các công cụ nợ của đơn vị khác	23		(27 400 000 000)	(43 100 000 000)
4. Tiền thu hồi cho vay, bán lại các công cụ nợ của các đơn vị khác	24		23 500 000 000	40 000 000 000
5. Tiền chi đầu tư góp vốn vào đơn vị khác	25			
6. Tiền thu hồi đầu tư góp vốn vào đơn vị khác	26			
7. Tiền thu lãi cho vay, cổ tức và lợi nhuận được chia	27		239 941 139	236 957 467
Lưu chuyển tiền thuần từ hoạt động đầu tư	30		(3 660 058 861)	(2 863 042 533)
III- Lưu chuyển tiền từ hoạt động tài chính				
1. Tiền thu từ phát hành cổ phiếu, nhận vốn góp của chủ sở hữu	31			
2. Tiền chi trả vốn góp cho các chủ sở hữu, mua lại cổ phiếu của doanh nghiệp đã phát hành	32			
3. Tiền thu từ đi vay	33			
4. Tiền trả nợ gốc vay	34			
5. Tiền chi trả nợ thuê tài chính	35			
6. Cổ tức, lợi nhuận đã trả cho chủ sở hữu	36			
Lưu chuyển tiền thuần từ hoạt động tài chính	40			
Lưu chuyển tiền thuần trong kỳ (20+30+40)	50		9 446 223 002	23 740 602
Tiền và tương đương tiền đầu kỳ	60		2 080 932 466	1 263 673 894
ảnh hưởng của thay đổi tỷ giá hối đoái quy đổi ngoại tệ	61			
Tiền và tương đương tiền cuối kỳ (50+60+61)	70		11 527 155 468	1 287 414 496

NGƯỜI LẬP BIỂU


Nguyễn Thị Trúc Quỳnh

KẾ TOÁN TRƯỞNG


PHẠM THỊ THỦY

Lập ngày tháng năm

CHỦ TỊCH HỘI ĐỒNG QUẢN TRỊ


TRƯƠNG QUANG MINH

Tổng công ty Phát điện 1
Đơn vị: Công ty cổ phần EVN Quốc tế
Địa chỉ: Lô 91 Xô Viết Nghệ Tĩnh, Cẩm Lệ, Đà Nẵng

Mẫu số B09-DN
(Ban hành theo thông tư số 200/2014/TT-BTC Ngày
22/12/2014 của Bộ Tài Chính)

BẢN THUYẾT MINH BÁO CÁO TÀI CHÍNH

Quý 2 Năm 2020

I. ĐẶC ĐIỂM HOẠT ĐỘNG CỦA DOANH NGHIỆP

1. Hình thức sở hữu vốn: Cổ phần; Công ty cổ phần EVN Quốc tế có giấy chứng nhận đăng ký doanh nghiệp công ty cổ phần số 0102379203 do Sở Kế hoạch và Đầu tư thành phố Đà Nẵng cấp lần đầu ngày 25/09/2008, đăng ký thay đổi lần thứ sáu ngày 18/5/2016. Trụ sở chính: Lô số 91 Xô Viết Nghệ Tĩnh, quận Cẩm Lệ, Thành phố Đà Nẵng, Việt Nam. Vốn điều lệ của Công ty là 366.771.450.000 đồng, tổng số cổ phần là 36.677.145 cổ phần, mệnh giá 10.000 đồng/cổ phần; Vốn thực góp của các cổ đông đến ngày 31/12/2019 là 366.771.450.000 đồng.

2. Lĩnh vực kinh doanh: Quản lý dự án, sản xuất điện năng, tư vấn giám sát xây dựng công trình điện.

3. Ngành nghề kinh doanh: Sản xuất, truyền tải và phân phối điện; Dạy nghề; Kinh doanh bất động sản, quyền sử dụng đất thuộc chủ sở hữu, chủ sử dụng hoặc đi thuê; Hoạt động tư vấn kỹ thuật (giám sát thi công xây dựng...); Quản lý dự án các công trình thủy điện tại Campuchia và Lào

4. Chu kỳ sản xuất, kinh doanh thông thường

5. Đặc điểm hoạt động của doanh nghiệp trong năm tài chính có ảnh hưởng đến Báo cáo tài chính: Góp vốn thành lập công ty TNHH thủy điện Hạ Sê San 2 tại Campuchia; Đang tiến hành khảo sát lập dự án đầu tư các dự án Hạ sê san 1/Sê san 5 tại Campuchia, Nậm Mô 1 tại Lào. Không tiếp tục triển khai nghiên cứu dự án thủy điện Sê Kông tại Campuchia; Thực hiện tư vấn giám sát, tư vấn QLDA các dự án, gói thầu.

6. Cấu trúc doanh nghiệp

- Danh sách các công ty con

- Danh sách các công ty liên doanh, liên kết

- Danh sách các đơn vị trực thuộc không có tư cách pháp nhân hạch toán phụ thuộc

7. Tuyên bố về khả năng so sánh thông tin trên Báo cáo tài chính (có so sánh được hay không, nếu không so sánh được phải nêu rõ lý do như vì chuyển đổi hình thức sở hữu, chia tách, sáp nhập, nêu độ dài về kỳ so sánh...)

II. KỲ KẾ TOÁN, ĐƠN VỊ TIỀN TỆ SỬ DỤNG TRONG KẾ TOÁN

1. Kỳ kế toán năm (bắt đầu từ ngày 01/01 kết thúc vào ngày 31/12).

2. Đơn vị tiền tệ sử dụng trong kế toán. Trường hợp có sự thay đổi đơn vị tiền tệ trong kế toán so với năm trước, giải trình rõ lý do và ảnh hưởng của sự thay đổi. VNĐ

III. CHUẨN MỤC VÀ CHẾ ĐỘ KẾ TOÁN ÁP DỤNG

1. Chế độ kế toán áp dụng: Thực hiện theo Thông tư 200/2014/BTC ngày 22/12/2014 của Bộ tài chính

2. Tuyên bố về việc tuân thủ Chuẩn mực kế toán và Chế độ kế toán: Tuân thủ chế độ kế toán do Nhà nước ban hành.

IV. CÁC CHÍNH SÁCH KẾ TOÁN ÁP DỤNG

1. Nguyên tắc chuyển đổi Báo cáo tài chính lập bằng ngoại tệ sang Đồng Việt Nam (Trường hợp đồng tiền ghi sổ kế toán khác với Đồng Việt Nam); ảnh hưởng (nếu có) do việc chuyển đổi Báo cáo tài chính từ đồng ngoại tệ sang Đồng Việt Nam.

2. Các loại tỷ giá hối đoái áp dụng trong kế toán.
3. Nguyên tắc xác định lãi suất thực tế (lãi suất hiệu lực) dùng để chiết khấu dòng tiền.
4. Nguyên tắc ghi nhận các khoản tiền và các khoản tương đương tiền:
Tiền bao gồm: tiền mặt, tiền gửi ngân hàng không kỳ hạn và tiền đang chuyển
Tương đương tiền bao gồm các khoản đầu tư ngắn hạn có thời hạn thu hồi hoặc đáo hạn không quá 03 tháng, có khả năng thanh khoản cao, dễ dàng chuyển đổi thành tiền và có ít rủi ro liên quan đến việc biến động giá trị.
5. Nguyên tắc kế toán các khoản đầu tư tài chính: Các khoản đầu tư vào công ty con, công ty liên kết, công ty liên doanh và các khoản đầu tư tài chính khác dduwwocj ghi nhận theo giá gốc. Việc trích lập dự phòng thực hiện theo thông tư số 228/2009/TT-BTC ngày 07/12/2009 của Bộ Tài chính.
 - a) Chứng khoán kinh doanh;
 - b) Các khoản đầu tư nắm giữ đến ngày đáo hạn;
 - c) Các khoản cho vay;
 - d) Đầu tư vào công ty con; công ty liên doanh, liên kết;
 - đ) Đầu tư vào công cụ vốn của đơn vị khác;
 - e) Các phương pháp kế toán đối với các giao dịch khác liên quan đến đầu tư tài chính.
6. Nguyên tắc kế toán nợ phải thu
7. Nguyên tắc ghi nhận hàng tồn kho:
 - Nguyên tắc ghi nhận hàng tồn kho;
 - Phương pháp tính giá trị hàng tồn kho;
 - Phương pháp hạch toán hàng tồn kho;
 - Phương pháp lập dự phòng giảm giá hàng tồn kho.
8. Nguyên tắc ghi nhận và các khấu hao TSCĐ, TSCĐ thuê tài chính, bất động sản đầu tư:
9. Nguyên tắc kế toán các hợp đồng hợp tác kinh doanh.
10. Nguyên tắc kế toán thuế TNDN hoãn lại.
11. Nguyên tắc kế toán chi phí trả trước.
12. Nguyên tắc kế toán nợ phải trả.
13. Nguyên tắc ghi nhận vay và nợ phải trả thuê tài chính.
14. Nguyên tắc ghi nhận và vốn hóa các khoản chi phí đi vay.
15. Nguyên tắc ghi nhận chi phí phải trả.
16. Nguyên tắc và phương pháp ghi nhận các khoản dự phòng phải trả.
17. Nguyên tắc ghi nhận doanh thu chưa thực hiện.
18. Nguyên tắc ghi nhận trái phiếu chuyển đổi.
19. Nguyên tắc ghi nhận vốn chủ sở hữu:

- Nguyên tắc ghi nhận vốn góp của chủ sở hữu, thặng dư vốn cổ phần, quyền chọn trái phiếu chuyển đổi, vốn khác của chủ sở hữu.
 - Nguyên tắc ghi nhận chênh lệch đánh giá lại tài sản.
 - Nguyên tắc ghi nhận chênh lệch tỷ giá.
 - Nguyên tắc ghi nhận lợi nhuận chưa phân phối.
20. Nguyên tắc và phương pháp ghi nhận doanh thu:
- Doanh thu bán hàng;
 - Doanh thu cung cấp dịch vụ;
 - Doanh thu hoạt động tài chính;
 - Doanh thu hợp đồng xây dựng.
 - Thu nhập khác
21. Nguyên tắc kế toán các khoản giảm trừ doanh thu
22. Nguyên tắc kế toán giá vốn hàng bán.
23. Nguyên tắc kế toán chi phí tài chính.
24. Nguyên tắc kế toán chi phí bán hàng, chi phí quản lý doanh nghiệp.
25. Nguyên tắc và phương pháp ghi nhận chi phí thuế thu nhập doanh nghiệp hiện hành, chi phí thuế thu nhập doanh nghiệp hoãn lại.

V. THÔNG TIN BỔ SUNG CHO CÁC KHOẢN MỤC TRÌNH BÀY TRONG BẢNG CÂN ĐỐI KẾ TOÁN

1. Tiền	Cuối kỳ			Đầu năm		
- Tiền mặt	1 565 000			7 186 000		
- Tiền gửi ngân hàng không kỳ hạn	25 590 468			73 746 466		
- Tiền đang chuyển						
Cộng	27 155 468			80 932 466		
2. Các khoản đầu tư tài chính	Cuối kỳ			Đầu năm		
a) Chứng khoán kinh doanh	Giá gốc	Giá trị hợp lý	Dự phòng	Giá gốc	Giá trị hợp lý	Dự phòng
- Tổng giá trị cổ phiếu						
- Tổng giá trị trái phiếu;						
- Các khoản đầu tư khác;						
- Lý do thay đổi với từng khoản đầu tư/loại cổ phiếu, trái phiếu:	Cuối kỳ			Đầu năm		
	Giá trị	Số lượng		Giá trị	Số lượng	
b) Đầu tư nắm giữ đến ngày đáo hạn	Cuối kỳ			Đầu năm		

b) Đầu tư ngắn hạn			Giá gốc	Giá trị hợp lý	Giá gốc	Giá trị hợp lý		
b1) Ngắn hạn			76 730 000 000	76 730 000 000	73 330 000 000	73 330 000 000		
- Tiền gửi có kỳ hạn			76 730 000 000	76 730 000 000	73 330 000 000	73 330 000 000		
b2) Dài hạn								
c) Đầu tư góp vốn vào đơn vị khác (Chi tiết các khoản đầu tư theo tỷ lệ vốn nắm giữ và tỷ lệ quyền biểu quyết)	Tỷ lệ vốn góp	Tỷ lệ quyền biểu quyết	Cuối kỳ			Đầu năm		
			Giá gốc	Dự phòng	Giá trị hợp lý	Giá gốc	Dự phòng	Giá trị hợp lý
- Đầu tư vào công ty con								
- Đầu tư vào công ty liên doanh, liên kết;								
- Đầu tư vào đơn vị khác;			231 146 788 190		231 146 788 190	231 146 788 190	231 146 788 190	

Khoản đầu tư: Đầu tư vào công ty TNHH thủy điện Hạ Sê San 2.

Về số lượng: Công ty cổ phần EVN Quốc tế góp vốn bằng tất cả chi phí đã thực hiện của dự án thủy điện Hạ Sê San 2 và đường dây đầu nối vào Công ty dự án.

Về giá trị: Bằng 10% vốn chủ sở hữu của Công ty TNHH thủy điện Hạ Sê San 2 cũng có nghĩa là bằng 10% vốn chủ sở hữu dự án thủy điện Hạ Sê San 2.

3. Phải thu của khách hàng	Cuối kỳ	Đầu năm		
a) Phải thu của khách hàng ngắn hạn	4 377 598 844	6 429 582 559		
b) Phải thu của khách hàng dài hạn				
c) Phải thu của khách hàng là các bên liên quan				
4. Phải thu khác	Cuối kỳ		Đầu năm	
a) Ngắn hạn	Giá trị	Dự phòng	Giá trị	Dự phòng
- Phải thu về cổ phần hoá;				
- Phải thu về cổ tức và lợi nhuận được chia;				
- Phải thu người lao động;				
- Ký cược, ký quỹ;				
- Cho mượn;				
- Các khoản chi hộ;				
- Các khoản phải thu khác.	1 922 937 000		3 098 719 000	
Cộng	1 922 937 000		3 098 719 000	
b) Dài hạn				
Cộng				
Tổng cộng (a+b)	1 922 937 000		3 098 719 000	

5. Hàng tồn kho:	Cuối kỳ		Đầu năm	
	Giá gốc	Dự phòng	Giá gốc	Dự phòng
- Hàng đang đi trên đường;				
- Nguyên liệu, vật liệu;				
- Công cụ, dụng cụ;				
- Chi phí sản xuất kinh doanh dở dang;	1 214 037 368		522 534 778	
- Thành phẩm;				
- Hàng hóa;				
- Hàng gửi bán;				
- Hàng hóa kho bảo thuế.				

- Giá trị hàng tồn kho ứ đọng, kém, mất phẩm chất không có khả năng tiêu thụ tại thời điểm cuối kỳ; Nguyên nhân và hướng xử lý đối với hàng tồn kho ứ đọng, kém, mất phẩm chất:

- Giá trị hàng tồn kho dùng để thế chấp, cầm cố bảo đảm các khoản nợ phải trả tại thời điểm cuối kỳ:

- Lý do dẫn đến việc trích lập thêm hoặc hoàn nhập dự phòng giảm giá hàng tồn kho:

6. Tài sản dở dang dài hạn	Cuối kỳ		Đầu năm	
	Giá gốc	Giá trị có thể thu hồi	Giá gốc	Giá trị có thể thu hồi
a) Chi phí sản xuất, kinh doanh dở dang dài hạn				
b) Xây dựng cơ bản dở dang			Cuối kỳ	Đầu năm
- Mua sắm;				
- XD CB;			40 146 466 962	40 146 466 962
- Sửa chữa.				

7. Tăng, giảm tài sản cố định hữu hình:

Khoản mục	Nhà cửa vật kiến trúc	Máy móc thiết bị	Phương tiện vận tải truyền dẫn	Thiết bị dụng cụ quản lý	Khác	Tổng cộng
Nguyên giá						
Số dư đầu năm	5 445 292 329	297 272 727	3 342 007 200	192 351 875		9 276 924 131
- Mua từ đầu năm						
- Đầu tư XD CB hoàn Thành						
- Tăng khác						
- Chuyển sang bất động sản đầu tư						
- Thanh lý, nhượng bán						

Số dư cuối kỳ	25 424 000 000								
Giá trị hao mòn lũy kế									
Số dư đầu năm			38 721 745						38 721 745
- Khấu hao từ đầu năm									
- Tàng khác									
- Thanh lý, nhượng bán									
- Giảm khác									
Số dư Cuối kỳ			38 721 745						38 721 745
Giá trị còn lại									
- Tái ngày đầu năm	25 424 000 000								
- Tái ngày cuối kỳ	25 424 000 000								25 424 000 000
- Giá trị còn lại cuối kỳ của TSCĐ vô hình									
- Dùng để thế chấp, cầm cố đảm bảo khoản vay	0		0		0		0		0
- Nguyên giá TSCĐ vô hình đã khấu hao hết nhưng vẫn sử dụng;	0		0		0		0		0

- Thuyết minh số liệu và giải trình khác:

9. Tàng, giảm bất động sản đầu tư:

Khoản mục	Số đầu năm	LK tăng từ đầu năm	LK giảm từ đầu năm	Số cuối kỳ
Bất động sản đầu tư cho thuê				
Nguyên giá	16 772 512 623			16 772 512 623
- Quyền sử dụng đất	12 712 000 000			12 712 000 000
- Nhà	4 060 512 623			4 060 512 623
- Nhà và quyền sử dụng đất				
- Cơ sở hạ tầng				
Giá trị hao mòn lũy kế	1 086 940 217	75 907 631		1 162 847 848
- Quyền sử dụng đất				
- Nhà	1 086 940 217	75 907 631		1 162 847 848
- Nhà và quyền sử dụng đất				
- Cơ sở hạ tầng				
Giá trị còn lại	15 685 572 406			15 609 664 775

- Quyên sử dụng đất	12 712 000 000			
- Nhà	2 897 664 775			
- Nhà và quyên sử dụng đất		2 973 572 406		
- Cơ sở hạ tầng				
10. Chi phí trả trước				
Đầu năm				
Cuối kỳ	79 919 190			
a) Ngân hàn	114 904 465			
- Chi phí trả trước về thuế hoạt động TSCĐ;				
- Công cụ, dụng cụ xuất dùng;				
- Chi phí di vay;				
- Các khoản khác (nếu chi tiết nêu có thể).	79 919 190			
b) Dài hàn	6 300 000			
Cộng(a+b)	121 204 465			
11. Tài sản khác				
a) Ngân hàn	408 657 400			
b) Dài hàn				
Cộng	408 657 400			
12. Thuế và các khoản phải nộp nhà nước				
Đầu năm				
Số phải nộp từ đầu năm				
Số đã thực nộp từ đầu năm	408 657 400			
Cuối kỳ	408 657 400			
a) Phải nộp	168 988 781	291 523 225	314 830 531	437 364 975
- Thuế GTGT				
- Thuế tiêu thụ đặc biệt				
- Thuế xuất, nhập khẩu				
- Thuế thu nhập doanh nghiệp	153 287 131	181 623 186	227 383 375	255 719 430
- Thuế thu nhập cá nhân	15 701 650	109 900 039	76 767 100	170 965 489
- Thuế tài nguyên				
- Thuế nhà đất và tiền thuê đất				
- Thuế bảo vệ môi trường và các loại thuế khác	7 680 056		7 680 056	
4- Phí, lệ phí và các khoản phải nộp	3 000 000		3 000 000	
b) Phải thu				
- Thuế GTGT				
- Thuế Tiêu thụ đặc biệt				

- Thuế xuất, nhập khẩu				
- Thuế TNDN				
- Thuế Thu nhập cá nhân				
- Thuế tài nguyên				
- Thuế nhà đất và tiền thuê đất				
- Thuế bảo vệ môi trường và các loại thuế khác				
- Phí, lệ Phí và các khoản phải nộp				
13. Chi phí phải trả			Cuối kỳ	Đầu năm
a) Ngắn hạn			13 398 000	9 400 000
- Trích trước chi phí tiền lương trong thời gian nghỉ phép				
- Chi phí trong thời gian ngừng kinh doanh				
- Chi phí trích trước tạm tính giá vốn hàng hóa, thành phẩm BĐS đã bán				
- Các khoản trích trước khác				
b) Dài hạn				
- Lãi vay				
14. Phải trả khác				
a) Ngắn hạn			163 887 000	222 343 000
- Tài sản thừa chờ giải quyết;				
- Kinh phí công đoàn;				
- Bảo hiểm xã hội;				
- Bảo hiểm y tế;				
- Bảo hiểm thất nghiệp;				
- Phải trả về cổ phần hoá;				
- Nhận ký quỹ, ký cược ngắn hạn;			82 900 000	75 300 000
- Cổ tức, lợi nhuận phải trả;				
- Các khoản phải trả, phải nộp khác.			80 987 000	147 043 000
b) Dài hạn			22 700 000	35 700 000
- Nhận ký quỹ, ký cược dài hạn				
- Các khoản phải trả, phải nộp khác			22 700 000	35 700 000

c) Số nợ quá hạn chưa thanh toán (chi tiết từng khoản mục, lý do chưa thanh toán nợ quá hạn)								
15. Doanh thu chưa thực hiện							Cuối kỳ	Đầu năm
a) Ngắn hạn								
- Doanh thu nhận trước;								
b) Dài hạn							0	0
- Doanh thu nhận trước								
- Doanh thu từ chương trình khách hàng truyền thống								
- Các khoản doanh thu chưa thực hiện khác								
c) Khả năng không thực hiện được hợp đồng với khách hàng (chi tiết từng khoản mục, lý do không có khả năng thực hiện).								

16. Vốn chủ sở hữu

a) Bảng đối chiếu biến động của vốn chủ sở hữu	Vốn đầu tư của chủ sở hữu	Thặng dư vốn cổ phần	Quyền chọn chuyển đổi trái phiếu	Vốn khác của chủ sở hữu	Chênh lệch đánh giá lại tài sản	Chênh lệch tỷ giá hối đoái
A	1	2	3	4	5	6
Số dư đầu năm trước						
- Tăng vốn trong năm trước						
- Lãi trong năm trước						
- Tăng khác						
- Giảm vốn trong năm trước						
- Giảm khác						
Số dư đầu năm nay	366 771 450 000					
- Tăng vốn trong năm nay						
- Lãi trong năm nay						
- Giảm vốn trong năm nay						
- Lỗ trong năm nay						
- Giảm khác						
Số dư cuối kỳ	366 771 450 000					
	Quỹ đầu tư phát triển		Các quỹ khác thuộc vốn chủ sở hữu	Lợi nhuận sau thuế chưa phân phối	Nguồn vốn ĐTXD	Tổng cộng
A	7		9	10	11	12
Số dư đầu năm trước						
- Tăng vốn trong năm trước						

+ Cổ phiếu phổ thông		
+ Cổ phiếu ưu đãi (loại được phân loại là vốn chủ sở hữu)		
- Số lượng cổ phiếu đang lưu hành		
+ Cổ phiếu phổ thông		
+ Cổ phiếu ưu đãi (loại được phân loại là vốn chủ sở hữu)		
* Mệnh giá cổ phiếu đang lưu hành		

d) Cổ tức

- Cổ tức đã công bố sau ngày kết thúc kỳ kế toán năm:

+ Cổ tức đã công bố trên cổ phiếu phổ thông:

+ Cổ tức đã công bố trên cổ phiếu ưu đãi:

- Cổ tức của cổ phiếu ưu đãi lũy kế chưa được ghi nhận:

e) Các quỹ của doanh nghiệp:	Cuối kỳ	Đầu năm
- Quỹ đầu tư phát triển		
- Quỹ hỗ trợ sắp xếp doanh nghiệp		
- Quỹ khác thuộc vốn chủ sở hữu		

g) Thu nhập và chi phí, lãi hoặc lỗ được ghi nhận trực tiếp vào vốn chủ sở hữu theo qui định của các chuẩn mực kế toán cụ thể

17. Các thông tin khác do doanh nghiệp tự thuyết minh, giải trình.

VI. THÔNG TIN BỔ SUNG CHO CÁC KHOẢN MỤC TRÌNH BÀY TRONG BÁO CÁO KẾT QUẢ HOẠT ĐỘNG KINH DOANH	Quý này năm nay	Quý này năm trước
1. Tổng doanh thu bán hàng và cung cấp dịch vụ	2 486 693 087	2 416 452 102
a) Doanh thu		
- Doanh thu bán hàng;	2 309 465 811	2 182 997 557
- Doanh thu cung cấp dịch vụ;	177 227 276	233 454 545
- Doanh thu hợp đồng xây dựng;		
+ Doanh thu của hợp đồng xây dựng được ghi nhận trong kỳ;		
+ Tổng doanh thu lũy kế của hợp đồng xây dựng được ghi nhận đến thời điểm lập Báo cáo tài chính.		
Cộng	2 486 693 087	2 416 452 102
b) Doanh thu đối với các bên liên quan		

c) Trường hợp ghi nhận doanh thu cho thuê tài sản là tổng số tiền nhận trước, doanh nghiệp phải thuyết minh thêm để so sánh sự khác biệt giữa việc ghi nhận doanh thu theo phương pháp phân bổ dần theo thời gian cho thuê; Khả năng suy giảm lợi nhuận và luồng tiền trong tương lai do đã ghi nhận doanh thu đối với toàn bộ số tiền nhận trước.: 0

3. Giá vốn hàng bán		
- Giá vốn của hàng hóa đã bán;		
- Giá vốn của thành phẩm đã bán;		1 500 639 091
Trong đó: Giá vốn trích trước của hàng hoá, thành phẩm bất động sản đã bán bao gồm:		
+ Hạng mục chi phí trích trước;		
+ Giá trị trích trước vào chi phí của từng hạng mục;		
+ Thời gian Chi phí Dự kiến phát sinh.		
- Giá vốn của dịch vụ đã cung cấp;	2 031 037 429	91 676 589
- Giá trị còn lại, chi phí nhượng bán, thanh lý của BĐS đầu tư;		
- Chi phí kinh doanh Bất động sản đầu tư;		
- Giá trị hàng tồn kho mất mát trong kỳ;		
- Giá trị từng loại hàng tồn kho hao hụt ngoài định mức trong kỳ;		
- Các khoản chi phí vượt mức bình thường khác được tính trực tiếp vào giá vốn;		
- Dự phòng giảm giá hàng tồn kho;		
- Các khoản ghi Giảm giá vốn hàng bán.		
Cộng	2 031 037 429	1 592 315 680
4. Doanh thu hoạt động tài chính		
- Lãi Tiền gửi, Tiền cho vay	1 338 000 221	1 350 471 712
- Lãi bán các khoản đầu tư;		
- Cổ tức, lợi nhuận được chia;		
- Lãi chênh lệch tỷ giá;		
- Lãi bán hàng trả chậm, chiết khấu thanh toán;		
- Doanh thu hoạt động tài chính khác.	224 020	197 405
Cộng	1 338 224 241	1 350 669 117
5. Chi phí tài chính		
- Lãi tiền vay;		

- Chiết khấu thanh toán, lãi bán hàng trả chậm;		
- Lỗ do thanh lý các khoản đầu tư tài chính;		
- Lỗ chênh lệch tỷ giá;		
- Dự phòng giảm giá chứng khoán kinh doanh và tổn thất đầu tư;		
- Chi phí tài chính khác;		
- Các khoản ghi Giảm Chi phí tài chính.		
Cộng		
6. Thu nhập khác		
- Thanh lý, nhượng bán TSCĐ;		
- Lãi do đánh giá lại tài sản;		
- Tiền phạt thu được;		
- Thuế được giảm;		
- Các khoản khác.		
Cộng		
7. Chi phí khác		
- Giá trị còn lại TSCĐ và chi phí thanh lý, nhượng bán TSCĐ;		
- Lỗ do đánh giá lại tài sản;		
- Các khoản bị phạt;		
- Các khoản khác.		
Cộng		
8. Chi phí bán hàng và chi phí quản lý doanh nghiệp		
a) Các khoản chi phí quản lý doanh nghiệp phát sinh trong kỳ	1 174 262 420	1 518 253 246
- Các khoản Chi phí QLDN khác.		
b) Các khoản chi phí bán hàng phát sinh trong kỳ		
- Các khoản Chi phí bán hàng khác.		
c) Các khoản ghi giảm chi phí bán hàng và chi phí quản lý doanh nghiệp		
- Hoàn nhập dự phòng bảo hành sản phẩm, hàng hóa;		
- Hoàn nhập dự phòng tái cơ cấu, dự phòng khác;		

- Các khoản ghi Giảm khác.		
9. Chi phí sản xuất, kinh doanh theo yếu tố		
- Chi phí nguyên liệu, vật liệu;	51 983 970	14 319 364
- Chi phí nhân công;	550 000 000	1 074 864 873
- Chi phí khấu hao tài sản cố định;	53 631 435	56 060 175
- Chi phí dịch vụ mua ngoài;	139 422 907	152 464 978
- Chi phí khác bằng tiền.	379 224 108	220 543 856
Cộng	1 174 262 420	1 518 253 246

Ghi chú: Chỉ tiêu “Chi phí sản xuất kinh doanh theo yếu tố” là các chi phí phát sinh trong kỳ được phản ánh trong Bảng Cân đối kế toán và Báo cáo kết quả kinh doanh.

- Đối với các doanh nghiệp sản xuất, việc thuyết minh chi phí theo yếu tố được căn cứ vào số phát sinh trên các tài khoản sau:

- + Tài khoản 621 – Chi phí nguyên vật liệu trực tiếp;
- + Tài khoản 622 – Chi phí nhân công trực tiếp;
- + Tài khoản 623 – Chi phí sử dụng máy thi công;
- + Tài khoản 627 – Chi phí sản xuất chung;
- + Tài khoản 641 – Chi phí bán hàng;
- + Tài khoản 642 – Chi phí quản lý doanh nghiệp.

- Đối với các doanh nghiệp thương mại, việc thuyết minh chi phí theo yếu tố được căn cứ vào số phát sinh trên các tài khoản sau (không bao gồm giá mua hàng hóa):

- + Tài khoản 156 – Hàng hóa;
- + Tài khoản 632 – Giá vốn hàng bán;
- + Tài khoản 641 – Chi phí bán hàng;
- + Tài khoản 642 – Chi phí quản lý doanh nghiệp.

- Doanh nghiệp có quyền lựa chọn căn cứ khác nhưng phải đảm bảo thuyết minh đầy đủ chi phí theo yếu tố.

10. Chi phí thuế thu nhập doanh nghiệp hiện hành	LK từ đầu năm đến tháng này năm nay	LK từ đầu năm đến tháng này năm trước
- Chi phí Thuế thu nhập doanh nghiệp tính Trên thu nhập chịu Thuế năm hiện hành		
- Điều chỉnh Chi phí Thuế thu nhập doanh nghiệp của các năm trước vào Chi phí Thuế thu nhập hiện hành năm nay		

Tổng Chi phí Thuế thu nhập doanh nghiệp hiện hành	153 287 131	139 800 459
11. Chi phí thuế thu nhập doanh nghiệp hoãn lại		
- Chi phí thuế thu nhập doanh nghiệp hoãn lại phát sinh từ các khoản chênh lệch tạm thời phải chịu thuế;		
- Chi phí thuế thu nhập doanh nghiệp hoãn lại phát sinh từ việc hoàn nhập tài sản thuế thu nhập hoãn lại;		
- Thu nhập thuế thu nhập doanh nghiệp hoãn lại phát sinh từ các khoản chênh lệch tạm thời được khấu trừ;		
- Thu nhập thuế thu nhập doanh nghiệp hoãn lại phát sinh từ các khoản lỗ tính thuế và ưu đãi thuế chưa sử dụng;		
- Thu nhập thuế thu nhập doanh nghiệp hoãn lại phát sinh từ việc hoàn nhập thuế thu nhập hoãn lại phải trả;		
Tổng Chi phí Thuế thu nhập doanh nghiệp hoãn lại.		

VII. NHỮNG THÔNG TIN KHÁC


1. Những khoản nợ tiềm tàng, khoản cam kết và những thông tin tài chính khác:
2. Những sự kiện phát sinh sau ngày kết thúc kỳ kế toán năm:
3. Thông tin về các bên liên quan (ngoài các thông tin đã được thuyết minh ở các phần trên).
4. Trình bày tài sản, doanh thu, kết quả kinh doanh theo bộ phận (theo lĩnh vực kinh doanh hoặc khu vực địa lý) theo quy định của Chuẩn mực kế toán số 28 “Báo cáo bộ phận”(1):
5. Thông tin so sánh (những thay đổi về thông tin trong Báo cáo tài chính của các niên độ kế toán trước):
6. Thông tin về hoạt động liên tục:
7. Những thông tin khác.

Người lập biểu



Nguyễn Thị Trúc Quỳnh

Kế toán trưởng



Phạm Thị Thủy

