

CÔNG TY CỔ PHẦN ĐẦU TƯ VÀ XÂY DỰNG VINA2

=====***=====

**BÁO CÁO TÀI CHÍNH HỢP NHẤT
6 THÁNG ĐẦU NĂM 2020**

Hà Nội, tháng 07 năm 2020

CÔNG TY CỔ PHẦN ĐẦU TƯ VÀ XÂY DỰNG VINA2

=====***=====

**BÁO CÁO TÀI CHÍNH HỢP NHẤT
6 THÁNG ĐẦU NĂM 2020**

Hà Nội, tháng 07 năm 2020



BẢNG CÂN ĐỐI KẾ TOÁN HỢP NHẤT

Tại ngày 30 tháng 06 năm 2020

TÀI SẢN	Mã số	Thuyết minh	30/06/2020 VND	1/1/2020 VND
1	2	3	4	5
A - TÀI SẢN NGẮN HẠN (100 = 110 + 120 + 130 + 140 + 150)	100		1.456.756.000.920	1.703.629.989.040
I. Tiền và các khoản tương đương tiền	110	5	20.747.187.762	10.875.328.331
1. Tiền	111		19.947.187.762	8.275.328.331
2. Các khoản tương đương tiền	112		800.000.000	2.600.000.000
II. Đầu tư tài chính ngắn hạn	120		41.493.000.000	39.993.000.000
1. Đầu tư nắm giữ đến ngày đáo hạn	123		41.493.000.000	39.993.000.000
III. Các khoản phải thu ngắn hạn	130		750.065.671.330	815.594.391.385
1. Phải thu ngắn hạn của khách hàng	131	6	533.107.262.687	595.148.529.022
2. Trả trước cho người bán ngắn hạn	132		31.160.147.731	32.026.216.805
3. Phải thu về cho vay ngắn hạn	135		7.000.000.000	7.000.000.000
4. Phải thu ngắn hạn khác	136	7	215.174.433.268	214.447.021.807
5. Dự phòng các khoản phải thu ngắn hạn khó đòi (*)	137		(36.376.172.356)	(33.027.376.249)
IV. Hàng tồn kho	140		643.306.946.651	836.137.263.845
1. Hàng tồn kho	141	8	660.205.859.321	853.036.176.515
2. Dự phòng giảm giá hàng tồn kho (*)	149		(16.898.912.670)	(16.898.912.670)
V. Tài sản ngắn hạn khác	150		1.143.195.177	1.030.005.479
1. Chi phí trả trước ngắn hạn	151	9	44.315.993	159.797.456
2. Thuế GTGT được khấu trừ	152		11.163.082	11.163.082
3. Thuế và các khoản khác phải thu nhà nước	153		1.087.716.102	859.044.941
B - TÀI SẢN DÀI HẠN (200 = 220 + 230 + 240 + 250 + 260)	200		229.187.047.708	262.147.103.954
I. Các khoản phải thu dài hạn	210		-	-
1. Phải thu dài hạn của khách hàng	211		-	-
II. Tài sản cố định	220		91.273.652.565	112.032.523.304
1. Tài sản cố định hữu hình	221	10	91.273.652.565	112.032.523.304
- Nguyên giá	222		140.872.629.377	161.196.819.453
- Giá trị hao mòn lũy kế (*)	223		(49.598.976.812)	(49.164.296.149)
2. Tài sản cố định vô hình	227	11	-	-
- Nguyên giá	228		54.587.600	54.587.600
- Giá trị hao mòn lũy kế (*)	229		(54.587.600)	(54.587.600)
III. Bất động sản đầu tư	230	12	125.683.150.939	132.145.428.104
- Nguyên giá	231		133.553.956.696	138.723.728.855
- Giá trị hao mòn lũy kế (*)	232		(7.870.805.757)	(6.578.300.751)
IV. Tài sản dở dang dài hạn	240		4.638.777.609	4.316.445.759
1. Xây dựng cơ bản dở dang	242	13	4.638.777.609	4.316.445.759
V. Đầu tư tài chính dài hạn	250		3.336.600.939	3.252.080.110
1. Đầu tư góp vốn vào đơn vị khác	253	14	5.800.000.000	5.800.000.000
2. Dự phòng đầu tư tài chính dài hạn	254		(2.463.399.061)	(2.547.919.890)
VI. Tài sản dài hạn khác	260		4.254.865.656	10.400.626.677
1. Chi phí trả trước dài hạn	261	15	2.861.170.282	7.364.922.566
2. Tài sản thuế thu nhập hoãn lại	272	V.21	1.393.695.374	3.035.704.111
TỔNG TÀI SẢN (270 = 100 + 200)	270		1.685.943.048.628	1.965.777.092.994

NGUỒN VỐN				
A. NỢ PHẢI TRẢ (300 = 310 + 330)	300		1.402.028.853.850	1.647.427.541.425
I. Nợ ngắn hạn	310		1.384.967.299.732	1.629.586.153.816
1. Phải trả người bán ngắn hạn	311	16	286.336.459.940	380.287.704.811
2. Người mua trả tiền trước ngắn hạn	312	17	246.250.287.893	459.099.156.918
3. Thuế và các khoản phải nộp Nhà nước	313	18	99.499.980.137	76.495.739.015
4. Phải trả người lao động	314		3.461.215.366	8.720.885.521
5. Chi phí phải trả ngắn hạn	315	19	124.149.480.296	88.278.447.404
6. Doanh thu chưa thực hiện ngắn hạn	318		245.216.982	245.216.982
7. Phải trả ngắn hạn khác	319	20	169.404.650.643	196.882.178.943
8. Vay ngắn hạn	320	21	443.911.743.184	413.878.161.040
9. Dự phòng phải trả ngắn hạn	321		1.512.185.203	966.757.727
10. Quỹ khen thưởng, phúc lợi	322		10.196.080.088	4.731.905.455
II. Nợ dài hạn	330		17.061.554.118	17.841.387.609
1. Doanh thu chưa thực hiện dài hạn	336		4.868.616.937	4.991.225.428
2. Vay dài hạn	338	22	1.454.450.000	2.111.675.000
3. Dự phòng phải trả dài hạn	342		10.738.487.181	10.738.487.181
B. VỐN CHỦ SỞ HỮU (400 = 410)	400		283.914.194.778	318.349.551.569
I. Vốn chủ sở hữu	410	23	283.914.194.778	318.349.551.569
1. Vốn cổ phần	411		150.000.000.000	150.000.000.000
- Cổ phiếu phổ thông có quyền biểu quyết	411a		150.000.000.000	150.000.000.000
2. Thặng dư vốn cổ phần	412		23.218.959.196	23.218.959.196
3. Quỹ đầu tư và phát triển	418		87.144.834.060	87.144.834.060
4. Quỹ khác thuộc vốn chủ sở hữu	420		1.607.255.027	1.607.255.027
5. Lợi nhuận sau thuế chưa phân phối	421		14.632.656.502	49.152.263.797
- LNST chưa phân phối lũy kế đến cuối kỳ trước	421a		7.874.813.797	25.345.108.623
- LNST chưa phân phối kỳ này	421b		6.757.842.705	23.807.155.174
6. Lợi ích cổ đông không kiểm soát	429		7.310.489.993	7.226.239.489
TỔNG NGUỒN VỐN (440 = 300+400)	440		1.685.943.048.628	1.965.777.092.994

Người lập biểu

Lê Thị Thu Hà

Kế toán trưởng

Đỗ Quang Việt

Hà Nội, ngày 20 tháng 07 năm 2020

Tổng giám đốc

Nguyễn Việt Cường



VC2 - BÁO CÁO KẾT QUẢ KINH DOANH HỢP NHẤT
QUÝ II - NĂM 2020

Chỉ tiêu	Mã chỉ tiêu	Thuyết minh	QUÝ 2/2020	QUÝ 2/2019	Số lũy kế từ đầu năm đến cuối quý 2/2020	Số lũy kế từ đầu năm đến cuối quý 2/2019
1. Doanh thu bán hàng và cung cấp dịch vụ	01	24	313.709.720.672	315.013.045.925	577.089.692.924	471.641.657.747
2. Các khoản giảm trừ doanh thu	02		1.040.203.726	2.916.667.515	1.773.993.907	2.916.667.515
3. Doanh thu thuần về bán hàng và cung cấp dịch vụ (10 = 01 - 02)	10	24	312.669.516.946	312.096.378.410	575.315.699.017	468.724.990.232
4. Giá vốn hàng bán	11	25	272.336.943.329	271.600.859.995	508.837.338.799	418.070.579.178
5. Lợi nhuận gộp về bán hàng và cung cấp dịch vụ (20=10-11)	20		40.332.573.617	40.495.518.415	66.478.360.218	50.654.411.054
6. Doanh thu hoạt động tài chính	21	26	791.198.405	1.205.443.092	1.584.593.145	2.170.320.793
7. Chi phí tài chính	22	27	9.031.632.041	6.459.244.903	18.452.580.412	12.808.160.646
- Trong đó: Chi phí lãi vay	23		9.003.324.647	6.495.282.204	18.537.101.241	12.844.197.947
8. Phần lãi lỗ trong công ty liên kết, liên doanh	24		-	-	-	-
9. Chi phí bán hàng	25		1.998.018.739	7.398.987.875	2.983.938.754	7.398.987.875
10. Chi phí quản lý doanh nghiệp	26	28	17.484.424.282	17.713.739.822	28.128.855.448	24.262.188.445
11. Lợi nhuận thuần từ hoạt động kinh doanh (30=20+(21-22) - (24+25))	30		12.609.696.960	10.128.988.907	18.497.578.749	8.355.394.881
12. Thu nhập khác	31	29	790.667.501	64.951.036	905.572.090	2.999.374.747
13. Chi phí khác	32	30	552.861.355	372.252.763	3.232.999.614	536.389.211
14. Lợi nhuận khác(40=31-32)	40		237.806.146	(307.301.727)	(2.327.427.524)	2.462.985.536
15. Tổng lợi nhuận kế toán trước thuế (50=30+40)	50		12.847.503.106	9.821.687.180	16.170.151.225	10.818.380.417
16. Chi phí thuế TNDN hiện hành	51	31	4.784.451.156	3.262.189.065	7.603.499.279	3.900.465.504
17. Chi phí thuế TNDN hoãn lại	52		1.642.008.737	-	1.642.008.737	-
18. Lợi nhuận sau thuế thu nhập doanh nghiệp (60=50-51-52)	60		6.421.043.213	6.559.498.115	6.924.643.209	6.917.914.913
19. Lợi nhuận sau thuế của công ty mẹ	61		6.095.823.973	6.324.579.062	6.757.842.705	6.665.074.402
20. Lợi nhuận sau thuế của cổ đông không kiểm soát	62		325.219.240	234.919.053	166.800.504	252.840.511
21. Lãi cơ bản trên cổ phiếu(*)	70	32	407	421	451	444
22. Lãi suy giảm trên cổ phiếu	71					

Người lập biểu

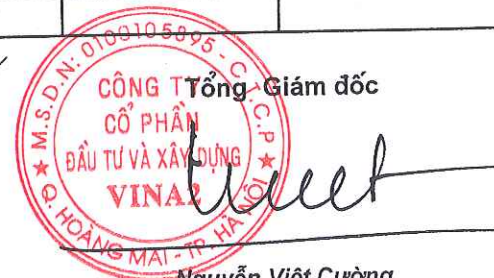


Lê Thị Thu Hà

Kế toán trưởng



Đỗ Quang Việt



Nguyễn Việt Cường

BÁO CÁO LƯU CHUYỂN TIỀN TỆ HỢP NHẤT

Cho kỳ hoạt động từ ngày 01 tháng 01 năm 2020 đến ngày 30 tháng 06 năm 2020
(Phương pháp gián tiếp)


Đơn vị tính: VND

CHỈ TIÊU	Mã số	Thuyết minh	Từ ngày 01/01/2020 đến ngày 30/06/2020	Từ ngày 01/01/2019 đến ngày 30/06/2019
I. Lưu chuyển tiền từ hoạt động kinh doanh				
1. Lợi nhuận trước thuế	01		16.170.151.225	10.818.380.417
2. Điều chỉnh cho các khoản				
- Khấu hao TSCĐ	02		7.998.964.822	2.699.525.751
- Các khoản dự phòng	03		2.718.847.802	1.858.780.223
- Lãi, lỗ từ hoạt động đầu tư	05		(972.496.790)	(1.941.390.205)
- Chi phí lãi vay	06		18.537.101.241	12.844.197.947
3. Lợi nhuận từ hoạt động kinh doanh trước thay đổi vốn lưu động	08		44.452.568.300	26.279.494.133
- Biến động các khoản phải thu	09		14.177.892.469	40.770.328.438
- Biến động hàng tồn kho	10		192.830.317.194	64.399.133.189
- Biến động các khoản phải trả và nợ phải trả khác (không kể lãi vay phải trả, thuế thu nhập doanh nghiệp phải nộp)	11		(268.003.509.789)	(70.277.364.220)
- Biến động chi phí trả trước	12		4.619.233.747	5.582.302.269
- Tiền lãi vay đã trả	13		(18.485.908.503)	(23.727.305.096)
- Thuế thu nhập doanh nghiệp đã nộp	14		(2.068.423.831)	(7.079.911.939)
- Tiền chi khác cho hoạt động kinh doanh	16		(4.205.651.625)	(3.147.813.753)
Lưu chuyển tiền thuần từ hoạt động kinh doanh	20		(36.683.482.038)	32.798.863.021
II. Lưu chuyển tiền từ hoạt động đầu tư				
1. Tiền chi để mua sắm, xây dựng TSCĐ và các tài sản dài hạn khác	21		-	(5.416.162.700)
2. Tiền thu từ thanh lý, nhượng bán TSCĐ và các tài sản dài hạn khác	22		45.845.100.000	-
3. Tiền chi cho vay, mua các công cụ nợ của đơn vị khác	23			(2.000.000.000)
3. Tiền thu lãi cho vay, cổ tức và lợi nhuận được chia	27		972.496.790	1.809.623.059
Lưu chuyển tiền thuần từ hoạt động đầu tư	30		46.817.596.790	(5.606.539.641)
III. Lưu chuyển tiền từ hoạt động tài chính				
1. Tiền thu từ đi vay	33		237.294.250.024	319.579.086.766
2. Tiền trả nợ gốc vay	34		(222.497.059.495)	(359.272.755.058)
3. Cổ tức, lợi nhuận đã trả cho chủ sở hữu	36		(15.059.445.850)	(1.623.108)
Lưu chuyển tiền thuần từ hoạt động tài chính	40		(262.255.321)	(39.695.291.400)
Lưu chuyển tiền thuần trong kỳ (50=20+30+40)	50		9.871.859.431	(12.502.968.020)
Tiền và tương đương tiền đầu kỳ	60		10.875.328.331	45.730.525.048
Ảnh hưởng của thay đổi tỷ giá hối đoái quy đổi ngoại tệ	61			
Tiền và tương đương tiền cuối kỳ (70 = 50 + 60)	70	5	20.747.187.762	33.227.557.028

Người lập bảng

Kế toán trưởng

Ngày 20 tháng 07 năm 2020
Tổng Giám đốc



Lê Thị Thu Hà

Đỗ Quang Việt

Nguyễn Việt Cường

BẢN THUYẾT MINH BÁO CÁO TÀI CHÍNH HỢP NHẤT 6 THÁNG NĂM 2020

1. Đặc điểm hoạt động của doanh nghiệp

1.1. Hình thức sở hữu vốn

Công ty cổ phần Đầu tư và Xây dựng Vina2 là Công ty cổ phần được thành lập theo Quyết định số 1284/QĐ-BXD ngày 29 tháng 09 năm 2003 của Bộ trưởng Bộ xây dựng về việc chuyển Công ty Xây dựng nghiệp Nhà nước trực thuộc Tổng Công ty Xuất nhập khẩu và Xây dựng Việt Nam (nay là Tổng Công ty cổ phần Xuất nhập khẩu và xây dựng Việt Nam) thành Công ty cổ phần Xây dựng số 2 - Vinaconex 2. Công ty hoạt động theo Giấy chứng nhận đăng ký kinh doanh số 0100105895 do Sở Kế hoạch và Đầu tư thành phố Hà Nội cấp lần đầu ngày 24 tháng 10 năm 2003, và các Giấy giấy chứng nhận thay đổi. Theo Nghị quyết số 02/VC2/NQ-HĐQT ngày 19 tháng 03 năm 2020, Đại hội đồng cổ đông thường niên năm 2020 đã thông qua phương án thay đổi tên công ty và thay đổi logo nhận diện của công ty, công ty đã thay đổi tên thành Công ty cổ phần Đầu tư và Xây dựng Vina2 theo giấy ký chứng nhận đăng ký doanh nghiệp công ty cổ phần thay đổi lần thứ 17 ngày 09/04/2020.

Báo cáo tài chính hợp nhất của Công ty bao gồm Công ty và công ty con.

1.2. Lĩnh vực kinh doanh : Xây lắp, dịch vụ, và bất động sản,...

1.3. Hoạt động kinh doanh chính của Công ty và các công ty con:

- Xây dựng các công trình dân dụng, công nghiệp, giao thông đường bộ các cấp, cầu cống, thủy lợi, bưu điện, nền móng, các công trình kỹ thuật hạ tầng đô thị và khu công nghiệp, các công trình đường dây, trạm biến thế điện tới 110KV; thi công san lấp nền móng, xử lý nền đất yếu; các công trình xây dựng cấp thoát nước; lắp đặt đường ống công nghệ và áp lực, điện lạnh;
- Xây dựng phát triển nhà, kinh doanh bất động sản;
- Sửa chữa, thay thế, lắp đặt máy móc thiết bị, các loại kết cấu bê tông, kết cấu thép, các hệ thống kỹ thuật công trình (thang máy, điều hoà, thông gió, cấp thoát nước);
- Sản xuất, kinh doanh vật liệu xây dựng (cát, đá, gạch, ngói, xi măng, cấu kiện bê tông, bê tông thương phẩm và các loại vật liệu xây dựng khác dùng trong xây dựng trang trí nội thất. Chỉ được kinh doanh khi cơ quan Nhà nước có thẩm quyền cho phép.
- Tư vấn, đầu tư, thực hiện các dự án đầu tư xây dựng, lập dự án, tư vấn đấu thầu tư vấn giám sát, quản lý dự án.
- Kinh doanh xuất nhập khẩu vật tư, máy móc thiết bị, phụ tùng, tư liệu sản xuất, tư liệu tiêu dùng, nguyên liệu sản xuất, dây chuyền công nghệ, máy móc thiết bị tự động hoá, vật liệu xây dựng, phương tiện vận tải;
- Đại lý cho các hãng trong và ngoài nước kinh doanh các mặt hàng phục vụ cho sản xuất và tiêu dùng;
- Dịch vụ quản lý bất động sản, tư vấn bất động sản.

1.4. Chu kỳ sản xuất kinh doanh thông thường

Chu kỳ sản xuất kinh doanh thông thường của Công ty và các công ty con nằm trong phạm vi 12 tháng.

1.5. Cấu trúc Công ty

Tại ngày báo cáo, Công ty có 2 công ty con (1/1/2020: 2 công ty con), chi tiết như sau:

Công ty con	% lợi ích và quyền biểu quyết	
	2020	2019
Công ty cổ phần xây lắp điện nước và Phòng cháy chữa cháy Vinaconex 2	68,25%	68,25%
Công ty TNHH Đầu tư & Dịch vụ đô thị VC2	100%	100%

2. Cơ sở lập báo cáo tài chính

2.1. Tuyên bố về tuân thủ

Báo cáo tài chính hợp nhất được lập và trình bày theo các Chuẩn mực Kế toán Việt Nam, Chế độ Kế toán Doanh nghiệp Việt Nam và các quy định pháp lý có liên quan đến việc lập và trình bày báo cáo tài chính.

2.2. Cơ sở đo lường

Báo cáo tài chính hợp nhất, trừ báo cáo lưu chuyển tiền tệ hợp nhất, được lập trên cơ sở dồn tích theo nguyên tắc giá gốc. Báo cáo lưu chuyển tiền tệ hợp nhất được lập theo phương pháp gián tiếp.

2.3. Kỳ kế toán năm

Kỳ kế toán năm của Công ty và công ty con là từ ngày 01 tháng 01 đến ngày 31 tháng 12.

2.4. Đơn vị tiền tệ kế toán

Đơn vị tiền tệ kế toán của Công ty và các công ty con là Đồng Việt Nam (“VND”), cũng là đơn vị tiền tệ được sử dụng cho mục đích lập và trình bày báo cáo tài chính hợp nhất

3. Tóm tắt những chính sách kế toán chủ yếu

Sau đây là những chính sách kế toán chủ yếu được Công ty và các công ty con áp dụng trong việc lập báo cáo tài chính hợp nhất này.

3.1. Cơ sở hợp nhất

(a) Công ty con

Công ty con là các đơn vị chịu sự kiểm soát của Công ty. Báo cáo tài chính của công ty con được bao gồm trong báo cáo tài chính hợp nhất kể từ ngày kiểm soát bắt đầu có hiệu lực cho tới ngày quyền kiểm soát chấm dứt.

(b) Lợi ích cổ đông không kiểm soát

Lợi ích cổ đông không kiểm soát được xác định theo tỷ lệ phần sở hữu của cổ đông không kiểm soát trong tài sản thuần của đơn vị bị mua lại tại ngày mua.

Việc thoái vốn của Công ty trong công ty con mà không dẫn đến mất quyền kiểm soát được kế toán tương tự như các giao dịch vốn chủ sở hữu. Chênh lệch giữa giá trị thay đổi phần sở hữu của Công ty trong tài sản thuần của công ty con và số thu hoặc chi từ việc thoái vốn tại công ty con được ghi nhận vào lợi nhuận sau thuế chưa phân phối thuộc vốn chủ sở hữu.

(c) Mất quyền kiểm soát

Khi mất quyền kiểm soát tại một công ty con, công ty dùng ghi nhận tài sản và nợ phải trả của công ty con cũng như lợi ích cổ đông không kiểm soát và các cấu phần vốn chủ sở hữu khác. Bất kỳ khoản lãi hoặc lỗ nào phát sinh từ sự kiện này đều được ghi nhận vào báo cáo kết quả hoạt động kinh doanh hợp nhất. Sau khi thoả vốn phần lợi ích còn lại trong công ty con trước đó (nếu có) được ghi nhận theo giá trị sổ còn lại của khoản đầu tư trên báo cáo tài chính riêng của công ty mẹ, sau khi được điều chỉnh theo tỷ lệ tương ứng cho những thay đổi trong vốn chủ sở hữu kể từ ngày mua nếu Công ty vẫn còn ảnh hưởng đáng kể trong đơn vị nhận đầu tư, hoặc trình bày theo giá gốc của khoản đầu tư còn lại nếu không ảnh hưởng đáng kể.

(d) Các giao dịch được loại trừ khi hợp nhất

Các số dư trong nội bộ Công ty và các công ty con và các khoản thu nhập và chi phí chưa thực hiện từ các giao dịch nội bộ được loại trừ khi lập báo cáo tài chính hợp nhất.

3.2. Các giao dịch bằng ngoại tệ

Các giao dịch bằng các đơn vị tiền khác VND trong kỳ được quy đổi sang VND theo tỷ giá thực tế tại ngày giao dịch.

Các khoản mục tài sản và nợ phải trả có gốc bằng đơn vị tiền tệ khác VND được quy đổi sang VND theo tỷ giá mua bán chuyển khoản trung bình của ngân hàng thương mại nơi Công ty hoặc các công ty con thường xuyên có giao dịch tại ngày kết thúc kỳ kế toán.

Tất cả các khoản chênh lệch tỷ giá hối đoái được ghi nhận vào báo cáo kết quả hoạt động kinh doanh hợp nhất.

3.3. Tiền và các khoản tương đương tiền

Tiền bao gồm tiền mặt và tiền gửi ngân hàng không kỳ hạn. Các khoản tương đương tiền là các khoản đầu tư ngắn hạn có tính thanh khoản cao, có thể dễ dàng chuyển đổi thành một lượng tiền xác định, không có nhiều rủi ro về thay đổi giá trị và được sử dụng cho mục đích đáp ứng các cam kết chi tiền ngắn hạn hơn là cho mục đích đầu tư hay là các mục đích khác.

3.4. Các khoản đầu tư

(a) Đầu tư nắm giữ đến ngày đáo hạn

Đầu tư nắm giữ đến ngày đáo hạn là các khoản đầu tư mà Ban Tổng giám đốc của Công ty và công ty con dự định và có khả năng nắm giữ đến ngày đáo hạn. Đầu tư nắm giữ đến ngày đáo hạn gồm tiền gửi ngân hàng có kỳ hạn. Các khoản đầu tư này được ghi nhận theo giá gốc trừ đi dự phòng cho các khoản phải thu khó đòi.

(b) Đầu tư góp vốn vào các đơn vị khác

Đầu tư vào các công cụ vốn chủ sở hữu của các đơn vị khác được ghi nhận ban đầu theo giá gốc bao gồm giá mua và các chi phí mua có liên quan trực tiếp. Sau ghi nhận ban đầu, các khoản đầu tư này được xác định theo giá gốc trừ đi dự phòng giảm giá khoản đầu tư. Dự phòng giảm giá đầu tư được lập khi đơn vị nhận đầu tư phát sinh lỗ, ngoại trừ trường hợp khoản lỗ đó đã nằm trong dự kiến của Công ty hoặc các công ty con khi quyết định đầu tư. Dự phòng giảm giá đầu tư được hoàn nhập khi đơn vị nhận đầu tư sau đó tạo ra lợi nhuận để bù trừ cho các khoản lỗ đã được lập dự phòng trước kia. Khoản dự phòng chỉ được hoàn nhập trong phạm vi sao cho giá trị ghi sổ của khoản đầu tư không vượt quá giá trị ghi sổ của chúng khi giả định không có khoản dự phòng nào đã được ghi nhận.

3.5. Các khoản phải thu

Các khoản phải thu khách hàng và các khoản phải thu khác được phản ánh theo nguyên giá trừ đi dự phòng phải thu khó đòi.

3.6. Hàng tồn kho

Hàng tồn kho được phản ánh theo giá thấp hơn giữa giá gốc và giá trị thuần có thể thực hiện được. Giá gốc của dự án bất động sản được tính theo phương pháp thực tế đích danh và bao gồm tất cả các chi phí phát sinh để có được hàng tồn kho ở địa điểm và trạng thái hiện tại, bao gồm quyền sử dụng đất, chi phí phát triển đất và cơ sở hạ tầng và chi phí xây dựng. Giá gốc của các nhóm hàng tồn kho khác được xác định theo phương pháp bình quân gia quyền và bao gồm tất cả các chi phí phát sinh để có được hàng tồn kho ở địa điểm và trạng thái hiện tại. Giá trị thuần có thể thực hiện được ước tính dựa vào giá bán của hàng tồn kho trừ đi các khoản chi phí ước tính để hoàn thành sản phẩm và các chi phí bán hàng.

Công ty và các công ty con áp dụng phương pháp kê khai thường xuyên để hạch toán hàng tồn kho.

3.7. Tài sản cố định hữu hình

Nguyên giá

Tài sản cố định hữu hình được thể hiện theo nguyên giá trừ đi giá trị hao mòn lũy kế. Nguyên giá tài sản cố định hữu hình bao gồm giá mua, thuế nhập khẩu, các loại thuế mua hàng không hoàn lại và chi phí liên quan trực tiếp để đưa tài sản đến vị trí và trạng thái hoạt động cho mục đích sử dụng đã dự kiến. Các chi phí phát sinh sau khi tài sản cố định hữu hình đã đưa vào hoạt động như chi phí sửa chữa, bảo dưỡng và đại tu được ghi nhận vào báo cáo kết quả hoạt động kinh doanh hợp nhất trong kỳ mà chi phí phát sinh. Trong các trường hợp có thể chứng minh một cách rõ ràng rằng các khoản chi phí này làm tăng lợi ích kinh tế trong tương lai dự tính thu được từ việc sử dụng tài sản cố định hữu hình vượt mức hoạt động tiêu chuẩn theo như đánh giá ban đầu, thì các chi phí này được vốn hóa như một khoản nguyên giá tăng thêm của tài sản cố định hữu hình.

Khấu hao

Tài sản cố định hữu hình được khấu hao theo phương pháp đường thẳng dựa trên thời gian hữu dụng ước tính của tài sản cố định hữu hình. Thời gian hữu dụng ước tính như sau:

Nhà cửa và vật kiến trúc	: 5 – 25 năm
Máy móc và thiết bị	: 7 – 12 năm
Phương tiện vận tải, truyền dẫn	: 3 – 6 năm
Dụng cụ văn phòng	: 3 năm

3.8. Tài sản cố định vô hình

Quyền sử dụng đất

Quyền sử dụng đất gồm có:

- Quyền sử dụng đất được Nhà nước giao có thu tiền sử dụng đất; và
- Quyền sử dụng đất nhận chuyển nhượng hợp pháp.

Quyền sử dụng đất không có thời hạn xác định được thể hiện theo nguyên giá và không trích khấu hao. Quyền sử dụng đất có thời hạn xác định được thể hiện theo nguyên giá trừ giá trị hao mòn lũy kế. Nguyên giá ban đầu của quyền sử dụng đất bao gồm giá trị của quyền sử dụng đất được ghi nhận trong giá mua và các chi phí liên quan trực tiếp tới việc có được quyền sử dụng đất.

3.9. Bất động sản đầu tư

Bất động sản đầu tư cho thuê

Nguyên giá

Bất động sản đầu tư cho thuê được thể hiện theo nguyên giá trừ đi giá trị hao mòn lũy kế. Nguyên giá ban đầu của bất động sản đầu tư cho thuê bao gồm giá mua, chi phí quyền sử dụng đất và các chi phí liên quan trực tiếp đến việc đưa tài sản đến điều kiện cần thiết để tài sản có thể hoạt động theo cách thức đã dự kiến bởi ban quản lý. Các chi phí phát sinh sau khi bất động sản đầu tư cho thuê đã đưa vào hoạt động như chi phí sửa chữa và bảo trì được ghi nhận vào báo cáo kết quả hoạt động kinh doanh hợp nhất trong kỳ mà các chi phí này phát sinh. Trong các trường hợp có thể chứng minh một cách rõ ràng rằng các khoản chi phí này làm tăng lợi ích kinh tế trong tương lai dự tính thu được từ bất động sản đầu tư cho thuê vượt trên mức hoạt động tiêu chuẩn theo như đánh giá ban đầu, thì các chi phí này được vốn hóa như một khoản nguyên giá tăng thêm của bất động sản đầu tư cho thuê

Khấu hao

Bất động sản đầu tư được khấu hao theo phương pháp đường thẳng dựa trên thời gian hữu dụng ước tính của bất động sản đầu tư. Thời gian hữu dụng ước tính như sau:

+ nhà cửa: 30 - 50 năm

3.10. Xây dựng cơ bản dở dang

Xây dựng cơ bản dở dang phản ánh các khoản chi phí xây dựng chưa được hoàn thành. Không tính khấu hao cho xây dựng cơ bản dở dang trong quá trình xây dựng.

3.11. Chi phí trả trước dài hạn

Công cụ và dụng cụ

Công cụ và dụng cụ bao gồm các tài sản Công ty và công ty con nắm giữ để sử dụng trong quá trình hoạt động kinh doanh bình thường, với nguyên giá của mỗi tài sản thấp hơn 30 triệu VND và do đó không đủ điều kiện ghi nhận là tài sản cố định. Nguyên giá của công cụ và dụng cụ được phân bổ theo phương pháp đường thẳng trong thời gian từ 2 đến 3 năm.

Chi phí giàn giáo cốp pha

Chi phí giàn giáo cốp pha phản ánh giá trị giàn giáo cốp pha, công cụ, dụng cụ, vật tư, thiết bị phục vụ thi công các công trình được coi là có khả năng đem lại lợi ích kinh tế trong tương lai cho Công ty với thời hạn từ một năm trở lên. Các chi phí này được ghi nhận là các khoản trả trước dài hạn và được phân bổ vào báo cáo kết quả hoạt động kinh doanh theo phương pháp đường thẳng với thời gian phân bổ là 3 năm.

3.12. Các khoản phải trả người bán và các khoản phải trả khác

Các khoản phải trả người bán và các khoản phải trả khác thể hiện theo giá gốc.

3.13. Dự phòng

Một khoản dự phòng được ghi nhận nếu, do kết quả của một sự kiện trong quá khứ, Công ty và công ty con có nghĩa vụ pháp lý hiện tại hoặc liên đới có thể ước tính một cách đáng tin cậy, và chắc chắn sẽ làm giảm sút các lợi ích kinh tế trong tương lai để thanh toán các khoản nợ phải trả do nghĩa vụ đó. Khoản dự phòng được xác định bằng cách chiết khấu dòng tiền dự kiến phải trả trong tương lai với tỷ lệ chiết khấu trước thuế phản ánh đánh giá của thị trường ở thời điểm hiện tại về giá trị thời gian của tiền và rủi ro cụ thể của khoản nợ đó.

3.14. Chi phí bảo hành

Khoản dự phòng về chi phí bảo hành liên quan chủ yếu tới hàng hóa đã bán ra và dịch vụ đã cung cấp trong kỳ kế toán. Khoản dự phòng được lập dựa trên ước tính

xuất phát từ các dữ liệu thống kê lịch sử về chi phí bảo hành đã phát sinh liên quan tới các sản phẩm và dịch vụ tương tự.

3.15. Dự phòng trợ cấp thôi việc

Theo Bộ luật Lao động Việt Nam, khi nhân viên làm việc cho công ty từ 12 tháng trở lên (“nhân viên đủ điều kiện”) tự nguyện chấm dứt hợp đồng lao động của mình thì bên sử dụng lao động phải thanh toán tiền trợ cấp thôi việc cho nhân viên đó tính dựa trên số năm làm việc và mức lương tại thời điểm thôi việc của nhân viên đó. Ngày 14 tháng 8 năm 2003, Bộ Tài chính ban hành Thông tư số 82/2003/TT-TC (“Thông tư 82”) hướng dẫn trích lập, quản lý, sử dụng và hạch toán Quỹ dự phòng về trợ cấp mất việc làm tại doanh nghiệp. Theo đó, quỹ dự phòng về trợ cấp mất việc làm dùng để chi trợ cấp thôi việc và được trích lập ở mức từ 1%-3% trên quỹ tiền lương làm cơ sở đóng bảo hiểm xã hội của doanh nghiệp. Trước ngày 1 tháng 1 năm 2009, Công ty trích lập dự phòng trợ cấp thôi việc theo quy định của Thông tư 82.

Theo luật Bảo hiểm xã hội, kể từ ngày 1 tháng 1 năm 2009, Công ty và các nhân viên phải đóng vào quỹ bảo hiểm thất nghiệp do Bảo hiểm xã hội Việt Nam quản lý. Với việc áp dụng chế độ bảo hiểm thất nghiệp, Công ty không phải trả dự phòng trợ cấp thôi việc cho thời gian làm việc của nhân viên sau ngày 1 tháng 1 năm 2009. Khoản dự phòng trợ cấp thôi việc phải trả cho các nhân viên đủ điều kiện sẽ được xác định dựa trên số năm làm việc của nhân viên được tính đến ngày 31 tháng 12 năm 2008 và mức lương bình quân của họ trong vòng sáu tháng trước thời điểm thôi việc.

Ngày 24 tháng 10 năm 2012, Bộ Tài chính ban hành Thông tư số 180/2012/TT-BTC (“Thông tư 180”) hướng dẫn xử lý tài chính về chi trợ cấp mất việc làm cho người lao động tại doanh nghiệp. Thông tư 180 quy định rằng, khi lập báo cáo tài chính cho năm 2012, nếu quỹ dự phòng trợ cấp mất việc làm của doanh nghiệp (tài khoản 351 – Quỹ dự phòng trợ cấp mất việc làm) còn số dư, doanh nghiệp phải hoàn nhập số dư này vào tài khoản thu nhập khác năm 2012 và không được chuyển số dư này sang năm sau. Ban Tổng giám đốc Công ty tin rằng Thông tư 180 cũng áp dụng đối với dự phòng trợ cấp thôi việc. Do đó, Công ty đã hoàn nhập số dư của dự phòng trợ cấp thôi việc tại ngày 31 tháng 12 năm 2012 sang tài khoản thu nhập khác cho năm kết thúc 31 tháng 12 năm 2012 và không tiếp tục trích lập dự phòng trợ cấp thôi việc nữa.

3.16. Vốn cổ phần

(a) Cổ phiếu phổ thông

Cổ phiếu phổ thông được ghi nhận theo mệnh giá. Chi phí phát sinh liên quan trực tiếp đến việc phát hành cổ phiếu, trừ đi ảnh hưởng thuế, được ghi giảm vào thặng dư vốn cổ phần.

(b) Mua lại và phát hành lại cổ phiếu phổ thông (cổ phiếu quỹ)

Khi mua lại cổ phiếu đã được ghi nhận là vốn chủ sở hữu, giá trị khoản thanh toán bao gồm các chi phí liên quan trực tiếp, trừ đi thuế, được ghi giảm vào vốn chủ sở hữu. Cổ phiếu đã mua lại được phân loại là cổ phiếu quỹ trong phần vốn chủ sở hữu. Khi cổ phiếu quỹ được bán ra sau đó (phát hành lại), giá vốn của cổ phiếu phát hành lại được xác định theo phương pháp bình quân gia quyền. Chênh lệch giữa giá trị khoản nhận được và giá vốn của cổ phiếu phát hành lại được trình bày trong thặng dư vốn cổ phần.

3.17. Thuế

Thuế thu nhập doanh nghiệp tính trên lợi nhuận hoặc lỗ hợp nhất của kỳ bao gồm thuế thu nhập hiện hành và thuế thu nhập hoãn lại. Thuế thu nhập doanh nghiệp

được ghi nhận trong báo cáo kết quả hoạt động kinh doanh hợp nhất ngoại trừ trường hợp có các khoản thuế thu nhập liên quan đến các khoản mục được ghi nhận thẳng vào vốn chủ sở hữu, thì khi đó các khoản thuế thu nhập này cũng được ghi nhận thẳng vào vốn chủ sở hữu.

Thuế thu nhập hiện hành là khoản thuế dự kiến phải nộp dựa trên thu nhập chịu thuế trong kỳ, sử dụng các mức thuế suất có hiệu lực tại ngày kết thúc kỳ kế toán, và các khoản điều chỉnh thuế phải nộp liên quan đến những kỳ/năm trước.

Thuế thu nhập hoãn lại được tính theo phương pháp bảng cân đối kế toán cho các chênh lệch tạm thời giữa giá trị ghi sổ cho mục đích báo cáo tài chính và giá trị sử dụng cho mục đích tính thuế của các khoản mục tài sản và nợ phải trả. Giá trị của thuế thu nhập hoãn lại được ghi nhận dựa trên cách thức dự kiến thu hồi hoặc thanh toán giá trị ghi sổ của các khoản mục tài sản và nợ phải trả sử dụng các mức thuế suất có hiệu lực hoặc cơ bản có hiệu lực tại ngày kết thúc kỳ kế toán.

Tài sản thuế thu nhập hoãn lại chỉ được ghi nhận trong phạm vi chắc chắn có đủ lợi nhuận tính thuế trong tương lai để tài sản thuế thu nhập này có thể sử dụng được. Tài sản thuế thu nhập hoãn lại được ghi giảm trong phạm vi không còn chắc chắn là các lợi ích về thuế liên quan này sẽ sử dụng được.

Các loại thuế khác được áp dụng theo các luật thuế hiện hành tại Việt Nam.

3.18. Doanh thu và thu nhập khác

(a) Doanh thu bán bất động sản

Doanh thu bán bất động sản được ghi nhận vào báo cáo kết quả kinh doanh khi thỏa mãn đồng thời các điều kiện sau:

+ Bất động sản đã hoàn thành toàn bộ và bàn giao cho người mua, Công ty đã chuyển giao rủi ro và lợi ích gắn liền với quyền sở hữu bất động sản cho người mua;

+ Công ty không còn nắm giữ quyền quản lý bất động sản như người sở hữu bất động sản hoặc quyền kiểm soát bất động sản;

+ Doanh thu được xác định tương đối chắc chắn;

+ Công ty đã thu được hoặc sẽ thu được lợi ích kinh tế từ giao dịch bán bất động sản; và

+ Xác định được chi phí liên quan đến giao dịch bán bất động sản.

(b) Doanh thu cung cấp dịch vụ

Doanh thu cung cấp dịch vụ được ghi nhận trong báo cáo kết quả hoạt động kinh doanh hợp nhất theo tỷ lệ phần trăm hoàn thành của giao dịch tại ngày kết thúc kỳ kế toán. Tỷ lệ phần trăm hoàn thành công việc được đánh giá dựa trên khảo sát các công việc đã được thực hiện. Doanh thu không được ghi nhận nếu như có những yếu tố không chắc chắn trọng yếu liên quan tới khả năng thu hồi các khoản phải thu.

(c) Doanh thu hợp đồng xây dựng

Doanh thu hợp đồng xây dựng được ghi nhận trong báo cáo kết quả hoạt động kinh doanh hợp nhất theo giá trị khối lượng thực hiện đã được khách hàng xác nhận theo từng lần nghiệm thu và lập phiếu giá thanh toán. Doanh thu không được ghi nhận nếu như có những yếu tố trọng yếu không chắc chắn liên quan đến khả năng thu hồi các khoản phải thu.

(d) Doanh thu hoạt động tài chính

Doanh thu từ tiền lãi được ghi nhận theo tỷ lệ tương ứng với thời gian dựa trên số dư gốc và lãi suất áp dụng.

Doanh thu từ cổ tức được ghi nhận khi quyền nhận cổ tức được xác lập. Cổ tức bằng cổ phiếu không được ghi nhận là doanh thu hoạt động tài chính. Cổ tức nhận được liên quan đến giai đoạn trước khi mua khoản đầu tư được ghi giảm vào giá trị ghi sổ của khoản đầu tư.

(e) Doanh thu khác

Doanh thu khác được ghi nhận căn cứ theo khối lượng công việc đã hoàn thành và được khách hàng chấp nhận nghiệm thu, thanh toán.

3.19. Chi phí vay

Chi phí đi vay được ghi nhận là chi phí trong kỳ khi chi phí này phát sinh, ngoại trừ trường hợp chi phí đi vay liên quan đến các khoản vay cho mục đích hình thành tài sản đủ điều kiện vốn hóa chi phí đi vay thì khi đó chi phí đi vay sẽ được vốn hóa và được ghi vào nguyên giá các tài sản này.

3.20. Lãi trên cổ phiếu

Công ty trình bày lãi cơ bản trên cổ phiếu (EPS) cho các cổ phiếu phổ thông. Lãi cơ bản trên cổ phiếu được tính bằng cách lấy lãi hoặc lỗ thuộc về cổ đông phổ thông của Công ty (sau khi đã trừ đi khoản phân bổ vào quỹ khen thưởng phúc lợi cho kỳ kế toán năm báo cáo) chia cho số lượng cổ phiếu phổ thông bình quân gia quyền lưu hành trong kỳ. Công ty không có các cổ phiếu có tác động suy giảm tiềm năng.

3.21. Các bên liên quan

Các bên được coi là bên liên quan của Công ty và các công ty con nếu một bên có khả năng, trực tiếp hoặc gián tiếp, kiểm soát bên kia hoặc gây ảnh hưởng đáng kể tới bên kia trong việc ra các quyết định tài chính và hoạt động, hoặc khi Công ty và công ty con và bên kia cùng chịu sự kiểm soát chung hoặc ảnh hưởng đáng kể chung. Các bên liên quan có thể là các công ty hoặc các cá nhân, bao gồm cả các thành viên gia đình thân cận của các cá nhân được coi là liên quan.

Các công ty liên quan đề cập tới công ty mẹ (Tổng Công ty cổ phần Xuất nhập khẩu và Xây dựng Việt Nam), và các công ty con và công ty liên kết của công ty mẹ.

3.22. Nguyên tắc ghi nhận vốn chủ sở hữu

- Nguyên tắc ghi nhận vốn đầu tư của chủ sở hữu, thặng dư vốn cổ phần, vốn khác của chủ sở hữu.

+ Vốn đầu tư của chủ sở hữu được ghi nhận theo số vốn thực góp của Chủ sở hữu
+ Thặng dư vốn cổ phần được ghi nhận theo số chênh lệch lớn hơn (hoặc nhỏ hơn) giữa giá thực tế phát hành và mệnh giá cổ phiếu ở các công ty cổ phần khi phát hành cổ phiếu lần đầu, phát hành bổ sung hoặc tái phát hành cổ phiếu quỹ.

+ Vốn khác của Chủ sở hữu được ghi theo giá trị còn lại giữa giá trị hợp lý của các tài sản mà doanh nghiệp được các tổ chức, cá nhân khác tặng, biếu, sau khi trừ khoản thuế phải nộp (nếu có) liên quan đến các tài sản được tặng, biếu này.

Các khoản chênh lệch tỷ giá hối đoái phản ánh trên Bảng Cân đối kế toán là chênh lệch tỷ giá hối đoái phát sinh hoặc đánh giá lại cuối kỳ của các khoản mục tiền tệ có gốc ngoại tệ (lãi hoặc lỗ tỷ giá).

- Nguyên tắc ghi nhận lợi nhuận chưa phân phối.

Lợi nhuận sau thuế chưa phân phối phản ánh trên Bảng cân đối kế toán là số lợi nhuận (lãi hoặc lỗ) từ các hoạt động của doanh nghiệp sau khi trừ chi phí thuế TNDN của năm nay và các khoản điều chỉnh do áp dụng hồi tố thay đổi chính sách kế toán và điều chỉnh hồi tố sai sót trọng yếu của các năm trước

THUYẾT MINH BÁO CÁO TÀI CHÍNH HỢP NHẤT

Cho kỳ kết thúc ngày 30 tháng 06 năm 2020

Đơn vị tính: VND

5 - Tiền và các khoản tương đương tiền	30/06/2020	01/01/2020
- Tiền mặt	1.278.465.896	1.075.871.401
- Tiền gửi ngân hàng	18.668.721.866	7.199.456.930
- Các khoản tương đương tiền	800.000.000	2.600.000.000
Cộng	20.747.187.762	10.875.328.331

6 - Phải thu ngắn hạn của khách hàng

Đơn vị tính: VND

Phải thu của khách hàng chi tiết theo khách hàng lớn	30/06/2020	01/01/2020
Tổng công ty CP XNK & XD Việt Nam và các Ban thuộc Tổng công ty	129.065.302.259	151.559.053.224
- Dự án An Khánh Splendora Zone 8	44.201.602.329	44.201.602.329
- Dự án BT5 Villa Bắc An Khánh GĐ2	7.055.060.999	7.055.061.001
- TTTM, nhà ở cao tầng & thấp tầng Hanovid	25.369.500.982	25.369.500.982
- Chung cư 2B Vinata Tower	19.544.432.494	15.389.065.308
- Hạ tầng khu CP1A	3.859.426.082	2.853.624.611
- Các dự án khác	29.035.279.373	56.690.198.993
TT PT Quỹ đất - hạ tầng DA Kim Văn	21.169.617.079	21.169.617.079
TCT Đầu tư nước & môi trường VN - DA Viwaseen	24.254.418.412	25.254.418.412
CT CP Đầu tư IDJ VN - CT: Royal Park BN	32.364.623.945	46.660.920.703
Tòa nhà 130 Nguyễn Đức Cảnh	22.216.486.310	22.516.486.310
Các khoản phải thu khách hàng khác	304.036.814.682	327.988.033.294
Cộng	533.107.262.687	595.148.529.022

Đơn vị tính: VND

7 - Các khoản phải thu ngắn hạn khác	30/06/2020	01/01/2020
- Phải thu các đội xây dựng	159.926.445.462	163.904.404.503
- Tiền đặt cọc chuyển nhượng lại cổ phần (cổ phần của Cty CP ĐTPT Bất động sản Đô Thành)	30.000.000.000	30.000.000.000
- Phải thu từ tạm ứng cá nhân	9.922.573.212	5.383.814.790
- Phải thu khác	15.325.414.594	15.158.802.514
Cộng	215.174.433.268	214.447.021.807

Đơn vị tính: VND

8 - Hàng tồn kho	30/06/2020	01/01/2020
- Nguyên liệu, vật liệu	1.040.992.441	1.040.992.441
- Công cụ, dụng cụ	6.800.000	6.800.000
- Chi phí SX, KD dở dang	642.177.890.443	835.008.207.637
- Thành phẩm	914.234.875	914.234.875
- Hàng hoá bất động sản	16.065.941.562	16.065.941.562
Cộng	660.205.859.321	853.036.176.515

Đơn vị tính: VND

13 - Xây dựng cơ bản dở dang	Năm kết thúc ngày 30/06/2020	Năm kết thúc ngày 31/12/2019
Số dư đầu kỳ/năm	4.316.445.759	144.274.510.683
Tăng mới		
Chuyển từ chi phí sản xuất kinh doanh dở dang	19.949.539.183	4.316.445.759
Chuyển sang tài sản cố định hữu hình	(21.232.574.109)	(54.318.814.055)
Chuyển sang bất động sản đầu tư		(70.057.475.915)
Tăng, giảm khác	1.605.366.776	(19.898.220.713)
Số dư cuối kỳ/năm	4.638.777.609	4.316.445.759

Đơn vị tính: VND

14 - Đầu tư góp vốn vào đơn vị khác	30/06/2020	01/01/2020
- Công ty CP xi măng Yên Bình	5.800.000.000	5.800.000.000
Cộng	5.800.000.000	5.800.000.000

17 - Người mua trả tiền trước

Đơn vị tính: VND

Người mua trả tiền trước chi tiết theo các dự án lớn	30/06/2020	01/01/2020
- Căn hộ tòa nhà VC2 Golden Heart Kim Văn	142.242.723.289	343.326.120.179
- Dự án Kim Văn - Biệt thự TT2	30.017.071.171	27.717.071.171
- Dự án Kim Văn - Nhà liền kề TT3	11.196.860.088	11.965.382.738
- Dự án Quang Minh	23.558.989.891	19.523.235.346
- Công ty CP Giáo dục Đông Đô	29.741.294.649	29.741.294.649
- Các dự án khác	9.493.348.805	26.826.052.835
<u>Trong đó:</u>		
- Ngắn hạn	246.250.287.893	459.099.156.918
- Dài hạn		-
Cộng	246.250.287.893	459.099.156.918

Đơn vị: VND

9 - Chi phí trả trước ngắn hạn	Đầu năm	Tăng trong kỳ	Kết chuyển vào CPSXKD trong kỳ	Kết chuyển giảm khác	Cuối quý
- Công cụ dụng cụ				-	-
- Chi phí khác	159.797.456	9.900.000	125.381.463		44.315.993
Cộng	159.797.456			-	44.315.993

10 - TÀI SẢN CỐ ĐỊNH HỮU HÌNH

Đơn vị: VND

Khoản mục	Nhà cửa, vật kiến trúc	Máy móc, thiết bị	Phương tiện vận tải, truyền dẫn	Dụng cụ văn phòng	Tổng cộng
NGUYÊN GIÁ					
Tại ngày 01/01/2020	99.534.135.010	41.923.580.236	17.823.474.801	1.915.629.406	161.196.819.453
Tăng trong năm	20.257.625.719	-	-	-	20.257.625.719
Mua sắm					-
Đầu tư XDCB hoàn thành	19.916.977.745				19.916.977.745
Tăng khác	340.647.974				340.647.974
Giảm trong năm	40.538.165.795	-	-	43.650.000	40.581.815.795
Chuyển sang bất động sản đầu tư	40.538.165.795				40.538.165.795
Thanh lý, nhượng bán					-
Giảm khác				43.650.000	43.650.000
Tại ngày 30/06/2020	79.253.594.934	41.923.580.236	17.823.474.801	1.871.979.406	140.872.629.377
GIÁ TRỊ HAO MÒN LUY KẾ					
Tại ngày 01/01/2020	8.530.977.458	28.125.093.662	11.137.945.182	1.370.279.847	49.164.296.149
Tăng trong năm	1.112.523.550	1.344.851.008	792.309.036	90.099.761	3.339.783.355
Trích khấu hao	1.112.523.550	1.344.851.008	792.309.036	90.099.761	3.339.783.355
Tăng khác					-
Giảm trong năm	2.905.102.692	-	-	-	2.905.102.692
Chuyển sang bất động sản đầu tư	2.905.102.692				2.905.102.692
Thanh lý, nhượng bán					-
Giảm khác					-
Tại ngày 30/06/2020	6.738.398.316	29.469.944.670	11.930.254.218	1.460.379.608	49.598.976.812
GIÁ TRỊ CÒN LẠI					
Tại ngày 01/01/2020	91.003.157.552	13.798.486.574	6.685.529.619	545.349.559	112.032.523.304
Tại ngày 30/06/2020	72.515.196.618	12.453.635.566	5.893.220.583	411.599.798	91.273.652.565

11 - TÀI SẢN CỐ ĐỊNH VÔ HÌNH

Đơn vị: VND

Khoản mục	Quyền sử dụng đất	TSCĐ vô hình khác	Tổng cộng
NGUYÊN GIÁ			
Tại ngày 01/01/2020	-	54.587.600	54.587.600
Mua trong kỳ			
Thanh lý, nhượng bán			
Tại ngày 30/06/2020	-	54.587.600	54.587.600
GIÁ TRỊ HAO MÒN LUY KẾ			
Tại ngày 01/01/2020	-	54.587.600	54.587.600
Trích khấu hao			
Thanh lý, nhượng bán			
Tại ngày 30/06/2020	-	54.587.600	54.587.600
GIÁ TRỊ CÒN LẠI			
Tại ngày 01/01/2020	-	-	-
Tại ngày 30/06/2020	-	-	-

12 - BẤT ĐỘNG SẢN ĐẦU TƯ CHO THUÊ

Đơn vị: VND

Khoản mục	Số dư đầu năm	Tăng trong kỳ	Giảm trong kỳ	Số dư cuối kỳ
NGUYÊN GIÁ				
- Nhà và căn hộ cho thuê	138.723.728.855	39.342.509.717	44.512.281.876	133.553.956.696
GIÁ TRỊ HAO MÒN LUYỆN KẾ	-			-
- Nhà và căn hộ cho thuê	6.578.300.751	4.659.181.467	3.366.676.461	7.870.805.757
GIÁ TRỊ CÒN LẠI				
- Nhà và quyền sử dụng đất	132.145.428.104			125.683.150.939

Đơn vị: VND

15 - Chi phí trả trước dài hạn	Đầu năm	Tăng trong kỳ	Kết chuyển vào CPSXKD trong kỳ	Kết chuyển giảm khác	Cuối quý
- Công cụ dụng cụ	7.364.922.566	-	4.503.752.284	-	2.861.170.282
- Chi phí khác	-			-	-
Cộng	7.364.922.566	-	4.503.752.284	-	2.861.170.282

16 - Phải trả người bán ngắn hạn

Đơn vị: VND

Phải trả người bán chi tiết theo nhà cung cấp lớn	30/06/2020		01/01/2020	
	Giá gốc	Số có khả năng trả nợ	Giá gốc	Số có khả năng trả nợ
Công ty TNHH Việt Đức	11.564.983.657	11.564.983.657	13.998.293.657	13.998.293.657
Công ty CP Đầu tư & Xây dựng Xuân Mai	27.847.066.974	27.847.066.974	28.656.792.262	28.656.792.262
Công ty CP TM XD Hà Anh	3.384.813.582	3.384.813.582	4.884.813.582	4.884.813.582
Công ty CP SX DV & TM Phát Linh	4.635.582.590	4.635.582.590	25.369.393.865	25.369.393.865
Công ty CP Xây dựng TC Bình Định	8.607.680.000	8.607.680.000	13.601.240.000	13.601.240.000
Các nhà cung cấp khác	230.296.333.137	230.296.333.137	293.777.171.445	293.777.171.445
Cộng	286.336.459.940	286.336.459.940	380.287.704.811	380.287.704.811

18 - Thuế và các khoản phải nộp nhà nước

Đơn vị: VND

	01/01/2020	Số phải nộp trong năm	Số đã thực nộp trong năm	30/06/2020
Thuế giá trị gia tăng	25.665.708.008	29.014.845.098	12.570.886.564	42.109.666.542
Thuế thu nhập doanh nghiệp	28.806.489.586	7.851.953.689	2.068.423.831	34.590.019.444
Thuế thu nhập cá nhân	21.858.893	2.192.088.689	1.415.335.959	798.611.623
Tiền phạt chậm nộp thuế và các loại thuế khác	22.001.682.528	1.453.030.634	1.453.030.634	22.001.682.528
Cộng	76.495.739.015	40.511.918.110	17.507.676.988	99.499.980.137

Đơn vị tính: VND

19 - Chi phí phải trả ngắn hạn	30/06/2020	01/01/2020
- Trích trước giá vốn cho BĐS đã bán & công trình xây lắp	123.434.260.811	86.567.675.591
- Lãi vay ngân hàng	678.009.596	1.113.161.069
- Các khoản trích trước khác	37.209.889	597.610.744
Cộng	124.149.480.296	88.278.447.404

20 - Các khoản phải trả, phải nộp ngắn hạn khác

Đơn vị tính: VND

a) Phải trả ngắn hạn khác	30/06/2020	01/01/2020
- Phải trả các đội xây dựng	92.237.070.510	129.970.312.963
- Kinh phí công đoàn	154.281.638	-
- Bảo hiểm xã hội	3.241.139.728	2.251.737.010
- Cổ tức phải trả cổ đông	18.112.607.166	15.429.680
- 2% phí QLCC dự án toà B Kim Văn	17.596.132.878	14.837.627.256
- Công trình An Khánh	27.419.000.000	27.419.000.000
- Khác	10.644.418.723	22.388.072.034
Cộng	169.404.650.643	196.882.178.943

Đơn vị tính: VND

21 - Vay và nợ ngắn hạn	30/06/2020	01/01/2020
a. Vay và nợ ngắn hạn		
- Vay ngắn hạn ngân hàng	427.877.293.184	396.877.275.040
- Vay ngắn hạn tổ chức	3.000.000.000	3.000.000.000
- Vay ngắn hạn cá nhân	11.550.000.000	11.300.000.000
b. Nợ dài hạn đến hạn trả		
- Nợ dài hạn đến hạn trả ngân hàng	1.484.450.000	2.700.886.000
Cộng	443.911.743.184	413.878.161.040

Đơn vị tính: VND

22 - Vay và nợ dài hạn	30/06/2020	01/01/2020
- NH BIDV - Chi nhánh SGD 1	550.000.000	1.956.436.000
- NH MB - CN Hoàng Quốc Việt	1.868.900.000	2.336.125.000
- Vay cá nhân	520.000.000	520.000.000
- Trừ nợ dài hạn đến hạn trả	1.484.450.000	2.700.886.000
Số dư vay dài hạn	1.454.450.000	2.111.675.000

Đơn vị tính: VND

24 - Doanh thu	Từ 01/01/2020 đến 30/06/2020	Từ 01/01/2019 đến 30/06/2019
- Doanh thu hoạt động xây lắp	287.947.442.705	199.849.282.538
- Doanh thu hoạt động kinh doanh nhà	278.212.344.376	263.799.205.537
- Khác	9.155.911.936	5.076.502.157
Cộng	575.315.699.017	468.724.990.232

Đơn vị tính: VND

25 - Giá vốn hàng bán	Từ 01/01/2020 đến 30/06/2020	Từ 01/01/2019 đến 30/06/2019
- Giá vốn hoạt động xây lắp	279.716.227.488	189.184.157.253
- Giá vốn hoạt động kinh doanh nhà	221.544.380.859	225.252.847.606
- Khác	7.576.730.452	3.633.574.319
Cộng	508.837.338.799	418.070.579.178

Đơn vị tính: VND

26 - Doanh thu hoạt động tài chính	Từ 01/01/2020 đến 30/06/2020	Từ 01/01/2019 đến 30/06/2019
- Lãi tiền gửi, tiền cho vay	1.062.218.763	1.941.390.205
- Khác	522.374.382	228.930.588
Cộng	1.584.593.145	2.170.320.793

Đơn vị tính: VND

27 - Chi phí hoạt động tài chính	Từ 01/01/2020 đến 30/06/2020	Từ 01/01/2019 đến 30/06/2019
- Lãi tiền vay	18.537.101.241	12.844.197.947
- Trích lập/(hoàn nhập) dự phòng giảm giá các khoản đầu tư ngắn hạn, dài hạn	(84.520.829)	(36.037.301)
Cộng	18.452.580.412	12.808.160.646

Đơn vị tính: VND

28 - Chi phí quản lý	Từ 01/01/2020 đến 30/06/2020	Từ 01/01/2019 đến 30/06/2019
- Chi phí nhân viên	13.852.994.982	16.225.701.719
- Chi phí khấu hao tài sản cố định	3.486.867.972	1.239.934.043
- Chi phí dịch vụ mua ngoài	125.804.514	238.994.221
- Chi phí quản lý doanh nghiệp khác	10.663.187.980	6.557.558.462
Cộng	28.128.855.448	24.262.188.445

Đơn vị tính: VND

29 - Thu nhập khác	Từ 01/01/2020 đến 30/06/2020	Từ 01/01/2019 đến 30/06/2019
- Thu tiền nhượng bán, thanh lý tài sản cố định		
- Thu nhập khác	905.572.090	2.999.374.747
Cộng	905.572.090	2.999.374.747

Đơn vị tính: VND

30 - Chi phí khác	Từ 01/01/2020 đến 30/06/2020	Từ 01/01/2019 đến 30/06/2019
- Các khoản bị phạt (tiền phạt chậm nộp thuế + khác)	373.551.295	450.695.286
- Chi phí khác	2.859.448.319	85.693.925
Cộng	3.232.999.614	536.389.211

Đơn vị tính: VND

32 - Lãi cơ bản trên cổ phiếu	Từ 01/01/2020 đến 30/06/2020	Từ 01/01/2019 đến 30/06/2019
- Lợi nhuận kế toán sau thuế của cổ đông công ty mẹ	6.757.842.705	6.665.074.402
- Cổ phiếu phổ thông đang lưu hành bình quân trong năm	15.000.000	15.000.000
Lãi cơ bản trên cổ phiếu (VND/cổ phiếu)	451	444

31 - Chi phí thuế thu nhập doanh nghiệp hiện hành

	Từ ngày 01/01/2020 đến ngày 30/06/2020		Từ ngày 01/01/2019 đến ngày 30/06/2019	
	VND	VND	VND	VND
	Xây lắp và khác	Kinh doanh nhà	Xây lắp và khác	Kinh doanh nhà
	VND	VND	VND	VND
Thuế thu nhập doanh nghiệp phải nộp cho năm hiện tại				
Lợi nhuận trước thuế	(21.171.566.534)	37.341.717.759	(7.347.119.804)	10.818.380.417
Điều chỉnh cho thu nhập chịu thuế	-	-	-	-
Thuế tính theo thuế suất của Công ty	(31.710.269.637)	(31.710.269.637)	-	-
Trừ: Lỗi lũy kế năm trước				
Cộng: Các khoản chi phí không được khấu trừ	3.623.481.791	19.083.746	307.840.266	333.622.788
Các khoản được khấu trừ khác	-	-	-	-
Trừ: Các khoản lỗ được kết chuyển theo quy định	-	-	-	-
Lỗ tính thuế không được ghi nhận	-	-	-	-
LN tính thuế bổ sung năm trước sau thanh tra thuế	-	-	-	-
Thu nhập chịu thuế	(49.258.354.380)	37.360.801.505	(7.039.279.538)	11.152.003.205
Thuế suất hiện hành	20%	20%	20%	20%
Chi phí thuế thu nhập doanh nghiệp tính trên thu nhập chịu thuế	131.338.979	7.472.160.300	232.473.463	3.870.730.012
Thuế bổ sung khác	-	-	29.735.492	29.735.492
Tổng chi phí thuế thu nhập doanh nghiệp hiện hành (*)	131.338.979	7.472.160.300	262.208.955	3.900.465.504

(*) Chi phí thuế thu nhập doanh nghiệp hiện hành bao gồm 131.338.979 VND là chi phí thuế thu nhập doanh nghiệp phát sinh tại công ty con cho các hoạt động kinh doanh thông thường ngoài hoạt động kinh doanh bất động sản.

23 - VỐN CHỦ SỞ HỮU

a- Bảng đối chiếu biến động của vốn chủ sở hữu

Đơn vị tính: VND

	Vốn đầu tư của chủ sở hữu	Thặng dư vốn cổ phần	Quỹ đầu tư phát triển	Quỹ khác thuộc chủ sở hữu	Lợi nhuận sau thuế chưa phân phối	Cổ đông không kiểm soát	Tổng cộng
Tại ngày 01/01/2019	150.000.000.000	23.218.959.196	86.530.584.060	1.607.255.027	34.872.271.123	7.165.307.065	303.394.376.471
Tăng trong năm	-	-	614.250.000	-	23.807.155.174	253.019.924	24.674.425.098
Lợi nhuận trong năm					23.807.155.174	253.019.924	24.060.175.098
Trích từ lợi nhuận			614.250.000				614.250.000
Tăng khác							0
Giảm trong năm	-	-	-	-	9.527.162.500	192.087.500	9.719.250.000
Trích các quỹ					9.527.162.500		9.527.162.500
Chia/tạm ứng cổ tức							0
Giảm khác						192.087.500	192.087.500
Tại ngày 31/12/2019	150.000.000.000	23.218.959.196	87.144.834.060	1.607.255.027	49.152.263.797	7.226.239.489	318.349.551.569
Tại ngày 01/01/2020	150.000.000.000	23.218.959.196	87.144.834.060	1.607.255.027	49.152.263.797	7.226.239.489	318.349.551.569
Tăng trong năm	-	-	-	-	6.757.842.705	166.800.504	6.924.643.209
Lợi nhuận trong năm					6.757.842.705	166.800.504	6.924.643.209
Tăng khác							0
Giảm trong năm	-	-	-	-	41.277.450.000	82.550.000	41.360.000.000
Trích các quỹ					8.100.000.000		8.100.000.000
Chia/tạm ứng cổ tức					33.000.000.000		33.000.000.000
Giảm khác					177.450.000	82.550.000	
Tại ngày 30/06/2020	150.000.000.000	23.218.959.196	87.144.834.060	1.607.255.027	14.632.656.502	7.310.489.993	283.914.194.778

b- Chi tiết vốn đầu tư của chủ sở hữu

	Cuối kỳ	Tỷ lệ %	Đầu năm	Tỷ lệ %
- Tổng công ty CP Xuất nhập khẩu và Xây dựng Việt Nam (Vinaconex)	-	-	-	-
- Ông Nguyễn Quang Lân	35.843.920.000	23,90%	35.843.920.000	23,90%
- Ông Đỗ Trọng Quỳnh	30.704.260.000	20,47%	30.704.260.000	20,47%
- Bà Đỗ Thị Minh	28.370.700.000	18,91%	28.370.700.000	18,91%
- Ông Đỗ Hướng Đạo	12.129.000.000	8,09%	12.129.000.000	8,09%
- Ông Nguyễn Thành Dung	8.905.000.000	5,94%	8.905.000.000	5,94%
- Các cổ đông khác	34.047.120.000	22,70%	34.047.120.000	22,70%
Cộng	150.000.000.000	100%	150.000.000.000	100%

* Số lượng cổ phiếu quỹ:


c- Các giao dịch về vốn với các chủ sở hữu và phân phối cổ tức, chia lợi nhuận

- Vốn đầu tư của chủ sở hữu		
+ Vốn góp đầu năm	150.000.000.000	150.000.000.000
+ Vốn góp tăng trong kỳ	-	-
+ Vốn góp cuối kỳ	150.000.000.000	150.000.000.000
- Cổ tức đã chia	33.000.000.000	-
+ từ lợi nhuận kỳ kế toán	-	-
+ từ lợi nhuận kỳ trước	33.000.000.000	-
- Cổ tức đã chia bằng tiền	-	-
d- Cổ tức	Năm nay	Năm trước
- Cổ tức đã công bố sau ngày kết thúc kỳ kế toán:		
+ Cổ tức đã công bố trên cổ phiếu phổ thông:	12%	12%
đ- Cổ phiếu	Năm nay	Năm trước
- Số lượng cổ phiếu đăng ký phát hành	15.000.000	15.000.000
- Số lượng cổ phiếu đã bán ra công chúng	15.000.000	15.000.000
+ Cổ phiếu phổ thông	15.000.000	15.000.000
+ Cổ phiếu ưu đãi	-	-
- Số lượng cổ phiếu được mua lại	-	-
+ Cổ phiếu phổ thông	-	-
+ Cổ phiếu ưu đãi	-	-
- Số lượng cổ phiếu đang lưu hành	15.000.000	15.000.000
+ Cổ phiếu phổ thông	15.000.000	15.000.000
+ Cổ phiếu ưu đãi	10.000	10.000

* Mệnh giá cổ phiếu đang lưu hành:

Lập, ngày 22 tháng 07 năm 2020

Người lập biểu



Lê Thị Thu Hà

Kế toán trưởng



Đỗ Quang Việt



Nguyễn Việt Cường

