



Ký bởi: TỔNG CÔNG TY ĐẦU TƯ VÀ PHÁT TRIỂN CÔNG
NGHIỆP - CTCP
Email: info@becamex.com.vn
Ngày ký: 29.07.2020 10:00:30+07:00

**TỔNG CÔNG TY ĐẦU TƯ VÀ
PHÁT TRIỂN CÔNG NGHIỆP -
CTCP**

CỘNG HÒA XÃ HỘI CHỦ NGHĨA VIỆT NAM
Độc lập – Tự do – Hạnh phúc

**CÔNG BỐ THÔNG TIN TRÊN CÔNG THÔNG TIN ĐIỆN TỬ CỦA
ỦY BAN CHỨNG KHOÁN NHÀ NƯỚC VÀ SỞ GIAO DỊCH CHỨNG
KHOÁN HÀ NỘI**

**Kính gửi: Ủy ban Chứng khoán Nhà nước
Sở giao dịch chứng khoán Hà Nội**

Tổng Công ty Đầu tư và Phát triển Công nghiệp - CTCP
Trụ sở chính: Số 8, đường Hùng Vương, Phường Hòa Phú, thành phố Thủ Dầu
Một, tỉnh Bình Dương.
Điện thoại: 0274 3822 655 Fax: 0274 3822 713

Người công bố thông tin gồm:

1. Ông Nguyễn Văn Hùng - Chủ tịch HĐQT - Người đại diện pháp luật.
2. Ông Phạm Ngọc Thuận - Tổng giám đốc - Người đại diện pháp luật.

Địa chỉ: Số 8, đường Hùng Vương, Phường Hòa Phú, thành phố Thủ Dầu Một,
tỉnh Bình Dương.

Điện thoại: 0274 3822 655 Fax: 0274 3822 713

Loại thông tin công bố:

Định kỳ 24h 72h theo yêu cầu khác

Nội dung thông tin công bố:

Báo cáo tài chính Quý II năm 2020 tổng hợp và Báo cáo tài chính Quý II năm
2020 hợp nhất của Tổng Công ty Đầu tư và Phát triển Công nghiệp – CTCP.


Thông tin này đã được công bố trên trang thông tin điện tử của Tổng công ty
vào ngày 30/07/2020 tại đường dẫn: <http://www.becamex.com.vn> mục **Dành cho
cổ đông - công bố thông tin.**

Chúng tôi xin cam kết các thông tin công bố trên đây là đúng sự thật và hoàn
toàn chịu trách nhiệm trước pháp luật về nội dung các thông tin đã công bố.

Tài liệu đính kèm:
- BCTC Quý II năm 2020

Ngày 30 tháng 07 năm 2020

Người công bố thông tin



PHẠM NGỌC THUẬN



20070353

Tổng Công ty Đầu Tư và Phát Triển Công Nghiệp - CTCP

**BÁO CÁO QUYẾT TOÁN
HỢP NHẤT**

QUÍ II NĂM 2020

Kính gửi :

MỤC LỤC

1. Mục lục
2. Bảng cân đối kế toán hợp nhất tại ngày 30 tháng 06 năm 2020
3. Báo cáo kết quả hoạt động kinh doanh hợp nhất Quý II cho năm tài chính kết thúc ngày 30 tháng 06 năm 2020
4. Báo cáo lưu chuyển tiền tệ hợp nhất Quý II cho năm tài chính kết thúc ngày 30 tháng 06 năm 2020
5. Bản thuyết minh Báo cáo tài chính hợp nhất Quý II cho năm tài chính kết thúc ngày 30 tháng 06 năm 2020

100
ÔNG
E
VÀ F
CƠ
THU D

TỔNG CÔNG TY ĐẦU TƯ VÀ PHÁT TRIỂN CÔNG NGHIỆP - CTCP

Địa chỉ: Số 8, đường Hùng Vương, phường Hòa Phú, TP. Thủ Dầu Một, tỉnh Bình Dương

BÁO CÁO TÀI CHÍNH HỢP NHẤT QUÍ II

Cho năm tài chính kết thúc ngày 31 tháng 12 năm 2020

BẢNG CÂN ĐỐI KẾ TOÁN HỢP NHẤT

(Dạng đầy đủ)

Tại ngày 30 tháng 06 năm 2020

Đơn vị tính: VND

CHỈ TIÊU	Mã số	Thuyết minh	Số cuối kỳ	Số đầu năm
A - TÀI SẢN NGẮN HẠN	100		29.148.071.534.823	27.964.817.664.724
I. Tiền và các khoản tương đương tiền	110	V.1	424.344.478.331	416.723.733.815
1. Tiền	111		320.044.478.331	313.123.733.815
2. Các khoản tương đương tiền	112		104.300.000.000	103.600.000.000
II. Đầu tư tài chính ngắn hạn	120		154.994.890.410	326.294.890.410
1. Chứng khoán kinh doanh	121			
2. Dự phòng giảm giá chứng khoán kinh doanh	122			
3. Đầu tư nắm giữ đến ngày đáo hạn	123	V.2a	154.994.890.410	326.294.890.410
III. Các khoản phải thu ngắn hạn	130		4.442.255.124.142	4.318.892.531.593
1. Phải thu ngắn hạn của khách hàng	131	V.3a	3.017.408.327.283	3.499.461.804.004
2. Trả trước cho người bán ngắn hạn	132	V.4	265.144.473.310	271.265.019.964
3. Phải thu nội bộ ngắn hạn	133			
4. Phải thu theo tiến độ kế hoạch hợp đồng xây dựng	134			
5. Phải thu về cho vay ngắn hạn	135	V.5	5.500.000.000	5.500.000.000
6. Phải thu ngắn hạn khác	136	V.6	1.183.006.812.671	558.864.910.849
7. Dự phòng phải thu ngắn hạn khó đòi	137		(29.177.094.997)	(16.849.682.374)
8. Tài sản thiếu chờ xử lý	139		372.605.875	650.479.150
IV. Hàng tồn kho	140		24.076.107.834.633	22.877.133.518.012
1. Hàng tồn kho	141	V.7	24.106.444.333.571	22.895.384.812.667
2. Dự phòng giảm giá hàng tồn kho	149		(30.336.498.938)	(18.251.294.655)
V. Tài sản ngắn hạn khác	150		50.369.207.307	25.772.990.894
1. Chi phí trả trước ngắn hạn	151	V.8a	35.164.188.346	21.165.934.191
2. Thuế giá trị gia tăng được khấu trừ	152		10.094.253.344	1.126.517.090
3. Thuế và các khoản khác phải thu Nhà nước	153	V.15	5.110.765.617	3.480.539.613
4. Giao dịch mua bán lại trái phiếu Chính phủ	154			
5. Tài sản ngắn hạn khác	155			

TỔNG CÔNG TY ĐẦU TƯ VÀ PHÁT TRIỂN CÔNG NGHIỆP - CTCP

Địa chỉ: Số 8, đường Hùng Vương, phường Hòa Phú, TP. Thủ Dầu Một, tỉnh Bình Dương

BÁO CÁO TÀI CHÍNH HỢP NHẤT QUÍ II

Quý II của năm tài chính kết thúc ngày 31 tháng 12 năm 2020

Bảng cân đối kế toán hợp nhất (tiếp theo)

CHỈ TIÊU	Mã số	Thuyết minh	Số cuối kỳ	Số đầu năm
B - TÀI SẢN DÀI HẠN	200		15.761.954.731.844	15.550.778.622.695
I. Các khoản phải thu dài hạn	210		308.495.176.831	325.794.188.433
1. Phải thu dài hạn của khách hàng	211	V.3b	283.484.663.059	295.399.631.133
2. Trả trước cho người bán dài hạn	212			
3. Vốn kinh doanh ở đơn vị trực thuộc	213			
4. Phải thu nội bộ dài hạn	214			
5. Phải thu về cho vay dài hạn	215			
6. Phải thu dài hạn khác	216		25.010.513.772	30.394.557.300
7. Dự phòng phải thu dài hạn khó đòi	219			
II. Tài sản cố định	220		1.852.756.147.754	1.844.300.128.711
1. Tài sản cố định hữu hình	221	V.9	1.719.114.855.632	1.712.433.367.793
- Nguyên giá	222		3.304.611.688.093	3.198.460.813.756
- Giá trị hao mòn lũy kế	223		(1.585.496.832.461)	(1.486.027.445.963)
2. Tài sản cố định thuê tài chính	224			
- Nguyên giá	225			
- Giá trị hao mòn lũy kế	226			
3. Tài sản cố định vô hình	227	V.10	133.641.292.122	131.866.760.918
- Nguyên giá	228		171.047.262.306	163.506.186.579
- Giá trị hao mòn lũy kế	229		(37.405.970.184)	(31.639.425.661)
III. Bất động sản đầu tư	230	V.11	654.928.788.320	664.076.848.530
- Nguyên giá	231		750.027.494.159	750.032.494.159
- Giá trị hao mòn lũy kế	232		(95.098.705.839)	(85.955.645.629)
IV. Tài sản dở dang dài hạn	240		2.034.330.844.129	2.052.551.817.898
1. Chi phí sản xuất, kinh doanh dở dang dài hạn	241		1.946.258.723.734	1.949.786.263.072
2. Chi phí xây dựng cơ bản dở dang	242	V.12	88.072.120.395	102.765.554.826
V. Đầu tư tài chính dài hạn	250		10.268.480.735.490	10.033.993.432.653
1. Đầu tư vào công ty con	251			
2. Đầu tư vào công ty liên doanh, liên kết	252	V.2b	9.994.451.514.690	9.726.114.211.853
3. Đầu tư góp vốn vào đơn vị khác	253	V.2b	248.169.220.800	250.169.220.800
4. Dự phòng đầu tư tài chính dài hạn	254			
5. Đầu tư nắm giữ đến ngày đáo hạn	255	V.2a	25.860.000.000	57.710.000.000
VI. Tài sản dài hạn khác	260		642.963.039.320	630.062.206.470
1. Chi phí trả trước dài hạn	261	V.8b	290.206.386.969	304.674.577.497
2. Tài sản thuế thu nhập hoãn lại	262		352.708.182.846	325.329.465.567
3. Thiết bị, vật tư, phụ tùng thay thế dài hạn	263			
4. Tài sản dài hạn khác	268			
5. Lợi thế thương mại	269		48.469.505	58.163.406
TỔNG CỘNG TÀI SẢN	270		44.910.026.266.667	43.515.596.287.419

TỔNG CÔNG TY ĐẦU TƯ VÀ PHÁT TRIỂN CÔNG NGHIỆP - CTCP

Địa chỉ: Số 8, đường Hùng Vương, phường Hòa Phú, TP. Thủ Dầu Một, tỉnh Bình Dương

BÁO CÁO TÀI CHÍNH HỢP NHẤT QUÍ II

Quý II của năm tài chính kết thúc ngày 31 tháng 12 năm 2020

Bảng cân đối kế toán hợp nhất (tiếp theo)

CHỈ TIÊU	Mã số	Thuyết minh	Số cuối kỳ	Số đầu năm
C - NỢ PHẢI TRẢ	300		29.486.778.384.585	27.765.475.536.314
I. Nợ ngắn hạn	310		23.715.531.967.926	21.812.703.842.728
1. Phải trả người bán ngắn hạn	311	V.13a	1.086.445.634.813	763.395.880.910
2. Người mua trả tiền trước ngắn hạn	312	V.14	2.141.717.934.715	2.373.646.704.691
3. Thuế và các khoản phải nộp Nhà nước	313	V.15	176.145.969.154	418.247.069.671
4. Phải trả người lao động	314	V.16	49.657.966.234	79.661.268.230
5. Chi phí phải trả ngắn hạn	315	V.17	8.362.615.656.488	7.537.583.309.216
6. Phải trả nội bộ ngắn hạn	316			
7. Phải trả theo tiến độ kế hoạch hợp đồng xây dựng	317			
8. Doanh thu chưa thực hiện ngắn hạn	318	V.18	1.136.996.992	2.445.810.629
9. Phải trả ngắn hạn khác	319	V.19a	2.166.269.655.562	1.146.182.197.288
10. Vay và nợ thuê tài chính ngắn hạn	320	V.20a	9.357.840.548.287	9.258.734.292.210
11. Dự phòng phải trả ngắn hạn	321		10.678.204.968	6.564.143.579
12. Quỹ khen thưởng, phúc lợi	322	V.21	363.023.400.713	226.243.166.304
13. Quỹ bình ổn giá	323			
14. Giao dịch mua bán lại trái phiếu Chính phủ	324			
II. Nợ dài hạn	330		5.771.246.416.659	5.952.771.693.586
1. Phải trả người bán dài hạn	331			
2. Người mua trả tiền trước dài hạn	332		91.477.371.718	94.527.118.330
3. Chi phí phải trả dài hạn	333			
4. Phải trả nội bộ về vốn kinh doanh	334			
5. Phải trả nội bộ dài hạn	335			
6. Doanh thu chưa thực hiện dài hạn	336	V.18	602.125.230.955	462.359.314.692
7. Phải trả dài hạn khác	337	V.19b	19.521.039.233	20.747.391.833
8. Vay và nợ thuê tài chính dài hạn	338	V.20b	4.971.957.274.892	5.288.972.368.870
9. Trái phiếu chuyển đổi	339			
10. Cổ phiếu ưu đãi	340			
11. Thuế thu nhập hoãn lại phải trả	341			
12. Dự phòng phải trả dài hạn	342		1.165.499.861	1.165.499.861
13. Quỹ phát triển khoa học và công nghệ	343		85.000.000.000	85.000.000.000

CÔNG TY
 ĐẦU TƯ VÀ PHÁT
 TRIỂN CÔNG NGHIỆP
 CTCP
 TP. THỦ DẦU MỘT

TỔNG CÔNG TY ĐẦU TƯ VÀ PHÁT TRIỂN CÔNG NGHIỆP - CTCP

Địa chỉ: Số 8, đường Hùng Vương, phường Hòa Phú, TP. Thủ Dầu Một, tỉnh Bình Dương

BÁO CÁO TÀI CHÍNH HỢP NHẤT QUÍ II

Quý II của năm tài chính kết thúc ngày 31 tháng 12 năm 2020

Bảng cân đối kế toán hợp nhất (tiếp theo)


CHỈ TIÊU	Mã số	Thuyết minh	Số cuối kỳ	Số đầu năm
D - VỐN CHỦ SỞ HỮU	400		15.423.247.882.082	15.750.120.751.105
I. Vốn chủ sở hữu	410	V.22	15.423.247.882.082	15.750.120.751.105
1. Vốn góp của chủ sở hữu	411		10.350.000.000.000	10.350.000.000.000
- Cổ phiếu phổ thông có quyền biểu quyết	411a		10.350.000.000.000	10.350.000.000.000
- Cổ phiếu ưu đãi	411b			
2. Thặng dư vốn cổ phần	412		12.261.349.840	12.261.349.840
3. Quyền chọn chuyển đổi trái phiếu	413			
4. Vốn khác của chủ sở hữu	414		15.782.352.988	11.940.102.491
5. Cổ phiếu quỹ	415			
6. Chênh lệch đánh giá lại tài sản	416		(185.236.096.384)	(185.236.096.384)
7. Chênh lệch tỷ giá hối đoái	417			
8. Quỹ đầu tư phát triển	418		1.056.566.951.458	304.810.577.810
9. Quỹ hỗ trợ sắp xếp doanh nghiệp	419			
10. Quỹ khác thuộc vốn chủ sở hữu	420			
11. Lợi nhuận sau thuế chưa phân phối	421		3.135.220.486.503	4.129.937.296.858
- Lợi nhuận sau thuế chưa phân phối lũy kế đến cuối kỳ trước	421a		2.601.795.075.273	4.129.937.296.858
- Lợi nhuận sau thuế chưa phân phối kỳ này	421b		533.425.411.230	
12. Nguồn vốn đầu tư xây dựng cơ bản	422			
13. Lợi ích cổ đông không kiểm soát	429		1.038.652.837.677	1.126.407.520.490
II. Nguồn kinh phí và quỹ khác	430			
1. Nguồn kinh phí	431			
2. Nguồn kinh phí đã hình thành tài sản cố định	432			
TỔNG CỘNG NGUỒN VỐN	440		44.910.026.266.667	43.515.596.287.419



Nguyễn Phước Đại
Người lập biểu



Nguyễn Thị Thanh Nhân
Kế toán trưởng



Phạm Ngọc Thuận
Tổng Giám đốc

Bình Dương, ngày 28 tháng 07 năm 2020

TỔNG CÔNG TY ĐẦU TƯ VÀ PHÁT TRIỂN CÔNG NGHIỆP - CTCP

Địa chỉ: Số 8, đường Hùng Vương, phường Hòa Phú, TP. Thủ Dầu Một, tỉnh Bình Dương

BÁO CÁO TÀI CHÍNH HỢP NHẤT QUÍ II

Cho năm tài chính kết thúc ngày 31 tháng 12 năm 2020

BÁO CÁO KẾT QUẢ HOẠT ĐỘNG KINH DOANH HỢP NHẤT

(Dạng đầy đủ)

Quý II của năm tài chính kết thúc ngày 31 tháng 12 năm 2020


Đơn vị tính: VND

CHỈ TIÊU	Mã số	Thuyết minh	Quý này		Lũy kế từ đầu năm đến cuối quý này	
			Năm nay	Năm trước	Năm nay	Năm trước
1. Doanh thu bán hàng và cung cấp dịch vụ	01	VI.1	1.277.853.350.653	2.263.445.329.840	2.600.995.526.632	4.187.662.373.507
2. Các khoản giảm trừ doanh thu	02	VI.1	23.532.604.617	223.001.217.004	117.312.569.549	804.875.975.370
3. Doanh thu thuần về bán hàng và cung cấp dịch vụ	10		1.254.320.746.036	2.040.444.112.836	2.483.682.957.083	3.382.786.398.137
4. Giá vốn hàng bán	11	VI.1	700.190.178.474	1.072.623.866.187	1.365.097.005.300	1.920.102.781.396
5. Lợi nhuận gộp về bán hàng và cung cấp dịch vụ	20		554.130.567.562	967.820.246.649	1.118.585.951.783	1.462.683.616.741
6. Doanh thu hoạt động tài chính	21	VI.2	7.347.717.577	22.579.149.595	11.130.989.672	391.186.447.317
7. Chi phí tài chính	22	VI.3	167.420.717.409	166.720.578.980	314.035.101.738	363.436.441.000
Trong đó: chi phí lãi vay	23		167.260.302.849	155.822.468.736	313.856.221.535	355.519.614.288
8. Phần lãi hoặc lỗ trong công ty liên doanh, liên kết	24	VI.4	127.811.412.047	249.918.689.243	314.282.152.837	432.522.029.802
9. Chi phí bán hàng	25	VI.5	160.714.663.814	178.030.253.928	325.030.855.919	343.847.386.029
10. Chi phí quản lý doanh nghiệp	26	VI.6	92.707.328.723	89.115.404.963	174.476.634.471	171.390.694.550
11. Lợi nhuận thuần từ hoạt động kinh doanh	30		268.446.987.240	806.451.847.616	630.456.502.164	1.407.717.572.281
12. Thu nhập khác	31	VI.7	16.838.209.969	19.161.129.348	24.807.361.101	34.366.681.268
13. Chi phí khác	32	VI.8	9.348.346.857	4.461.049.964	14.937.422.988	17.243.099.619
14. Lợi nhuận khác	40		7.489.863.112	14.700.079.384	9.869.938.113	17.123.581.649
15. Tổng lợi nhuận kế toán trước thuế	50		275.936.850.352	821.151.927.000	640.326.440.277	1.424.841.153.930
16. Chi phí thuế thu nhập doanh nghiệp hiện hành	51		27.500.797.053	110.817.617.034	87.151.126.515	203.058.543.284
17. Chi phí thuế thu nhập doanh nghiệp hoãn lại	52		108.627.247	14.280.280	(27.378.717.279)	(3.955.995)
18. Lợi nhuận sau thuế thu nhập doanh nghiệp	60		248.327.426.052	710.320.029.686	580.554.031.041	1.221.786.566.641
19. Lợi nhuận sau thuế của công ty mẹ	61		222.747.863.749	670.089.329.119	533.425.411.230	1.182.788.733.114
20. Lợi nhuận sau thuế của cổ đông không kiểm soát	62		25.579.562.303	40.230.700.567	47.128.619.811	38.997.833.527
21. Lãi cơ bản trên cổ phiếu	70		215	580	515	1.083
22. Lãi suy giảm trên cổ phiếu	71		215	580	515	1.083


Lợi nhuận sau thuế thu nhập doanh nghiệp quý 2/2020 giảm 65,04% so với cùng kỳ năm trước, nguyên nhân: Tổng doanh thu giảm tương ứng 39,70%; trong đó lãi trong công ty liên kết giảm 48,86% dẫn đến kết quả lợi nhuận sau thuế giảm so với quý 2/2019.




Nguyễn Phước Đại
Người lập biểu



Nguyễn Thị Thanh Nhân
Kế toán trưởng



Bình Dương, ngày 28 tháng 07 năm 2020



Phạm Ngọc Thuận
Tổng Giám đốc

TỔNG CÔNG TY ĐẦU TƯ VÀ PHÁT TRIỂN CÔNG NGHIỆP - CTCP

Địa chỉ: Số 8, đường Hùng Vương, phường Hòa Phú, TP. Thủ Dầu Một, tỉnh Bình Dương

BÁO CÁO TÀI CHÍNH HỢP NHẤT QUÍ II

Cho năm tài chính kết thúc ngày 31 tháng 12 năm 2020

BÁO CÁO LƯU CHUYỂN TIỀN TỆ HỢP NHẤT**Quý II của năm tài chính kết thúc ngày 31 tháng 12 năm 2020**

Đơn vị tính: VND

CHỈ TIÊU	Mã số	Thuyết minh	Lũy kế từ đầu năm đến cuối quý này	
			Năm nay	Năm trước
I. Lưu chuyển tiền từ hoạt động kinh doanh				
1. Lợi nhuận trước thuế	01		640.326.440.277	1.424.841.153.930
2. Điều chỉnh cho các khoản:				
- Khấu hao tài sản cố định và bất động sản đầu tư	02		115.945.772.008	103.857.922.624
- Các khoản dự phòng	03		28.526.678.295	(581.836.457)
- Lãi, lỗ chênh lệch tỷ giá hối đoái do đánh giá lại các khoản mục tiền tệ có gốc ngoại tệ	04		176.923	
- Lãi, lỗ từ hoạt động đầu tư	05		(101.144.845.566)	(822.339.445.706)
- Chi phí lãi vay	06		282.500.818.538	360.124.783.388
- Các khoản điều chỉnh khác	07			(33.950.283.101)
3. Lợi nhuận từ hoạt động kinh doanh trước thay đổi vốn lưu động	08		966.155.040.475	1.031.952.294.678
- Tăng, giảm các khoản phải thu	09		(106.063.580.947)	1.026.024.289.013
- Tăng, giảm hàng tồn kho	10		(1.211.059.520.904)	(1.708.568.778.366)
- Tăng, giảm các khoản phải trả	11		1.258.275.620.143	268.932.478.006
- Tăng, giảm chi phí trả trước	12		775.529.366	53.572.358.370
- Tăng, giảm chứng khoán kinh doanh	13			4.893.028.550
- Tiền lãi vay đã trả	14		(703.794.708.961)	(418.848.572.509)
- Thuế thu nhập doanh nghiệp đã nộp	15		(112.689.354.028)	(230.108.822.197)
- Tiền thu khác từ hoạt động kinh doanh	16		2.672.684.990	
- Tiền chi khác cho hoạt động kinh doanh	17		(42.606.944.043)	(45.235.176.832)
Lưu chuyển tiền thuần từ hoạt động kinh doanh	20		51.664.766.091	(17.386.901.287)
II. Lưu chuyển tiền từ hoạt động đầu tư				
1. Tiền chi để mua sắm, xây dựng tài sản cố định và các tài sản dài hạn khác	21		(69.778.580.890)	(57.809.746.782)
2. Tiền thu từ thanh lý, nhượng bán tài sản cố định và các tài sản dài hạn khác	22		337.247.444	4.540.607.852
3. Tiền chi cho vay, mua các công cụ nợ của đơn vị khác	23		(118.400.000.000)	(60.530.000.000)
4. Tiền thu hồi cho vay, bán lại các công cụ nợ của đơn vị khác	24		321.550.000.000	5.000.000.000
5. Tiền chi đầu tư góp vốn vào đơn vị khác	25			
6. Tiền thu hồi đầu tư góp vốn vào đơn vị khác	26		2.000.000.000	527.350.449.103
7. Tiền thu lãi cho vay, cổ tức và lợi nhuận được chia	27		53.673.080.942	489.920.150.599
Lưu chuyển tiền thuần từ hoạt động đầu tư	30		189.381.747.496	908.471.460.772

Mẫu

TỔNG CÔNG TY ĐẦU TƯ VÀ PHÁT TRIỂN CÔNG NGHIỆP - CTCP

Địa chỉ: Số 8, đường Hùng Vương, phường Hòa Phú, TP. Thủ Dầu Một, tỉnh Bình Dương


BÁO CÁO TÀI CHÍNH HỢP NHẤT QUÍ II

Quý II của năm tài chính kết thúc ngày 31 tháng 12 năm 2020

Báo cáo lưu chuyển tiền tệ hợp nhất (tiếp theo)

CHỈ TIÊU	Mã số	Thuyết minh	Lũy kế từ đầu năm đến cuối quý này	
			Năm nay	Năm trước
III. Lưu chuyển tiền từ hoạt động tài chính				
1. Tiền thu từ phát hành cổ phiếu, nhận vốn góp của chủ sở hữu	31			
2. Tiền trả lại vốn góp cho các chủ sở hữu, mua lại cổ phiếu của doanh nghiệp đã phát hành	32			
3. Tiền thu từ đi vay	33		2.790.904.431.596	3.578.288.482.046
4. Tiền trả nợ gốc vay	34		(3.026.030.658.556)	(4.486.114.901.837)
5. Tiền trả nợ gốc thuê tài chính	35			
6. Cổ tức, lợi nhuận đã trả cho chủ sở hữu	36		1.700.634.812	
Lưu chuyển tiền thuần từ hoạt động tài chính	40		(233.425.592.148)	(907.826.419.791)
Lưu chuyển tiền thuần trong kỳ	50		7.620.921.439	(16.741.860.306)
Tiền và tương đương tiền đầu năm	60	V.1	416.723.733.815	2.577.622.049.939
Ảnh hưởng của thay đổi tỷ giá hối đoái quy đổi ngoại tệ	61		(176.923)	
Tiền và tương đương tiền cuối kỳ	70	V.1	424.344.478.331	2.560.880.189.633

Bình Dương, ngày 28 tháng 07 năm 2020



Nguyễn Phước Đại
Người lập biểu

Nguyễn Thị Thanh Nhân
Kế toán trưởng

Phạm Ngọc Thuận
Tổng Giám đốc

TỔNG CÔNG TY ĐẦU TƯ VÀ PHÁT TRIỂN CÔNG NGHIỆP – CTCP

Địa chỉ: Số 8, đường Hùng Vương, phường Hòa Phú, TP. Thủ Dầu Một, tỉnh Bình Dương

BÁO CÁO TÀI CHÍNH HỢP NHẤT QUÍ II

Cho năm tài chính kết thúc ngày 31 tháng 12 năm 2020

BẢN THUYẾT MINH BÁO CÁO TÀI CHÍNH HỢP NHẤT

Quý II cho năm tài chính kết thúc ngày 31 tháng 12 năm 2020

I. ĐẶC ĐIỂM HOẠT ĐỘNG

1. Hình thức sở hữu vốn

Tổng Công ty Đầu tư và Phát triển Công nghiệp – CTCP (gọi tắt là “Tổng Công ty” hay “Công ty mẹ”) là Công ty cổ phần được chuyển đổi từ Tổng Công ty Đầu tư và Phát triển Công nghiệp – TNHH MTV theo Quyết định số 849/QĐ-TTg ngày 12 tháng 6 năm 2017 của Thủ tướng Chính phủ.

2. Lĩnh vực kinh doanh

Tổng Công ty kinh doanh trong nhiều lĩnh vực khác nhau.

3. Ngành nghề kinh doanh

Hoạt động kinh doanh chính của Tổng Công ty là: Kinh doanh bất động sản; Đầu tư xây dựng và kinh doanh cơ sở hạ tầng kỹ thuật Khu Công nghiệp, khu dân cư và khu đô thị; Dịch vụ cho thuê, quản lý và xử lý nước thải Khu Công nghiệp, khu dân cư và khu đô thị; Quản lý các dự án, giám sát thi công công trình; Sản xuất, mua bán các mặt hàng điện tử, máy móc thiết bị, phụ tùng phục vụ cho sản xuất công nghiệp và tiêu dùng; Đầu tư tài chính vào các doanh nghiệp khác trong và ngoài nước; Hoạt động trong lĩnh vực bệnh viện, y tế, giáo dục.

4. Chu kỳ sản xuất, kinh doanh thông thường

Chu kỳ sản xuất kinh doanh thông thường của Tổng Công ty không quá 12 tháng. Riêng đối với hoạt động đầu tư kinh doanh bất động sản, chu kỳ kinh doanh tùy thuộc theo từng phương án đầu tư.

5. Cấu trúc Tập đoàn

Tập đoàn bao gồm Công ty mẹ và 12 công ty con chịu sự kiểm soát của Công ty mẹ. Toàn bộ các công ty con được hợp nhất trong Báo cáo tài chính hợp nhất này.

5a. Danh sách các Công ty con được hợp nhất

Tên công ty	Địa chỉ trụ sở chính	Hoạt động kinh doanh chính	Tỷ lệ lợi ích		Tỷ lệ quyền biểu quyết	
			Số cuối quý	Số đầu năm	Số cuối quý	Số đầu năm
Công ty Cổ phần Phát triển Hạ tầng Kỹ thuật	Tầng 5 Becamex Tower, 230 Đại lộ Bình Dương, phường Phú Hòa, TP. Thủ Dầu Một, tỉnh Bình Dương	Duy tu, sửa chữa, khai thác thu phí giao thông; Xây dựng dân dụng và công nghiệp, kinh doanh bất động sản	78,80%	78,80%	78,80%	78,80%
Công ty Cổ phần Phát triển Đô thị	C1-2-3 đường DT6 – Khu liên hiệp công nghiệp dịch vụ Bình Dương, phường Hoà Phú, TP. Thủ Dầu Một, tỉnh Bình Dương	Sản xuất bê tông trộn sẵn; Đầu tư xây dựng, kinh doanh cơ sở hạ tầng kỹ thuật khu công nghiệp, khu dân cư và đô thị; Kinh doanh bất động sản.	51,00%	51,00%	51,00%	51,00%
Công ty Cổ phần Kinh doanh và Phát triển Bình Dương	Số 26-27, lô 1, đường Đồng Khởi, phường Hoà Phú, TP. Thủ Dầu Một, tỉnh Bình Dương	Kinh doanh và đầu tư cơ sở hạ tầng khu dân cư, đô thị; Thi công các công trình công nghiệp và dân dụng; Sản xuất	60,70%	60,70%	60,70%	60,70%

TỔNG CÔNG TY ĐẦU TƯ VÀ PHÁT TRIỂN CÔNG NGHIỆP – CTCP

Địa chỉ: Số 8 đường Hùng Vương, phường Hòa Phú, TP. Thủ Dầu Một, tỉnh Bình Dương

BÁO CÁO TÀI CHÍNH HỢP NHẤT QUÍ II

Cho năm tài chính kết thúc ngày 31 tháng 12 năm 2020

Bản thuyết minh Báo cáo tài chính hợp nhất (tiếp theo)

Tên công ty	Địa chỉ trụ sở chính	Hoạt động kinh doanh chính	Tỷ lệ lợi ích		Tỷ lệ quyền biểu quyết	
			Số cuối quý	Số đầu năm	Số cuối quý	Số đầu năm
Công ty Cổ phần Xây dựng và Giao thông Bình Dương	Lô G, đường Đồng Khởi, phường Hoà Phú, TP. Thủ Dầu Một, tỉnh Bình Dương	vật liệu xây dựng. Xây dựng dân dụng và công nghiệp; San lấp mặt bằng, đầu tư xây dựng và kinh doanh cơ sở hạ tầng khu dân cư, khu công nghiệp; Kinh doanh bất động sản.	51,82%	51,82%	51,82%	51,82%
Công ty Cổ phần Bệnh viện Mỹ Phước	Đường TC3, thị trấn Mỹ Phước, huyện Bến Cát, tỉnh Bình Dương	Hoạt động của bệnh viện và phòng khám chữa bệnh.	65,47%	65,47%	65,47%	65,47%
Trường Đại học Quốc tế Miền Đông	Khu đô thị mới thuộc Khu liên hợp công nghiệp dịch vụ và đô thị Bình Dương, TP. Thủ Dầu Một, tỉnh Bình Dương	Đào tạo trung cấp, cao đẳng và đại học theo học chế tín chỉ, liên thông.	51,00%	51,00%	51,00%	51,00%
Công ty Cổ phần Bệnh viện Đa khoa Quốc tế Becamex	Đại lộ Bình Dương, khu Gò Cát, phường Lái Thiêu, Thị xã Thuận An, tỉnh Bình Dương	Hoạt động của bệnh viện và phòng khám chữa bệnh.	85,00%	85,00%	85,00%	85,00%
Công ty TNHH MTV Khách sạn Becamex (*)	Becamex Tower, 230 Đại Lộ Bình Dương, TP. Thủ Dầu Một, tỉnh Bình Dương	Kinh doanh nhà hàng và các dịch vụ ăn uống, tổ chức sự kiện, các dịch vụ khách sạn, đại lý vé máy bay, tàu hoả	78,80%	78,80%	78,80%	78,80%
Công ty TNHH MTV Thương mại Becamex (*)	Becamex Tower, 230 Đại Lộ Bình Dương, TP. Thủ Dầu Một, tỉnh Bình Dương	Kinh doanh hoạt động trung tâm thương mại, du lịch, vận tải hành khách, đại lý vé máy bay, tàu hỏa	78,80%	78,80%	78,80%	78,80%
Công ty TNHH MTV Tư vấn Đầu tư Xây dựng Việt (**)	D12, đường Lê Hoàn, Phường Hòa Phú, TP. Thủ Dầu Một, tỉnh Bình Dương	Tư vấn, thiết kế, xây dựng các công trình, nhà ở...	60,70%	60,70%	60,70%	60,70%
Công ty Cổ phần Xi măng Hà Tiên Kiên Giang – Becamex (**)	Đường D1 – Khu công nghiệp Mỹ Phước 1, huyện Bến Cát, tỉnh Bình Dương	Sản xuất và cung cấp xi măng, bê tông cấu kiện...	35,21%	35,21%	35,21%	35,21%
Công ty Cổ phần Vật liệu xây dựng Becamex (**)	Áp Mương Đào, Xã Long Nguyên, huyện Bàu Bàng, tỉnh Bình Dương	Sản xuất, mua bán vật liệu xây dựng như: cát, đá, thép...	49,17%	49,17%	49,17%	49,17%

(*) Công ty con của Công ty Cổ phần Cổ phần Phát triển Hạ tầng Kỹ Thuật.

(**) Công ty con của Công ty Cổ phần Kinh doanh và Phát triển Bình Dương.

5b. Danh sách các Công ty liên kết được phản ánh trong Báo cáo tài chính hợp nhất theo phương pháp vốn chủ sở hữu

Tên công ty	Địa chỉ trụ sở chính	Hoạt động kinh doanh chính	Tỷ lệ phần sở hữu		Tỷ lệ quyền biểu quyết	
			Số cuối quý	Số đầu năm	Số cuối quý	Số đầu năm
Công ty Liên doanh TNHH Khu công nghiệp Việt Nam - Singapore	Số 8 Đại lộ Hữu Nghị, Khu công nghiệp Việt Nam - Singapore, huyện Thuận An, tỉnh Bình Dương.	Kinh doanh khu công nghiệp	49,00%	49,00%	49,00%	49,00%
Công ty Cổ phần Nước - Môi trường Bình Dương	Số 11, Ngõ Văn Trị, phường Phú Lợi, TP. Thủ Dầu Một, tỉnh Bình Dương	Đầu tư, kinh doanh cấp và thoát nước	25,00%	25,00%	25,00%	25,00%
Công ty Cổ phần Setia – Becamex	Đại lộ NE2, xã Thới Hoà, huyện Bến Cát, tỉnh Bình	Kinh doanh bất động sản	40,00%	40,00%	40,00%	40,00%

TỔNG CÔNG TY ĐẦU TƯ VÀ PHÁT TRIỂN CÔNG NGHIỆP – CTCP

Địa chỉ: Số 8 đường Hùng Vương, phường Hòa Phú, TP. Thủ Dầu Một, tỉnh Bình Dương

BÁO CÁO TÀI CHÍNH HỢP NHẤT QUÍ II

Cho năm tài chính kết thúc ngày 31 tháng 12 năm 2020

Bản thuyết minh Báo cáo tài chính hợp nhất (tiếp theo)

Tên công ty	Địa chỉ trụ sở chính	Hoạt động kinh doanh chính	Tỷ lệ phần sở hữu		Tỷ lệ quyền biểu quyết	
			Số cuối quý	Số đầu năm	Số cuối quý	Số đầu năm
Công ty Cổ phần Dược phẩm Savi	Dương, Lô Z01 - 02 -03a, Khu chế xuất Tân Thuận, quận 7, TP. Hồ Chí Minh	Kinh doanh dược phẩm	35,19%	35,19%	35,19%	35,19%
Công ty Cổ phần Công nghệ & Truyền thông Việt Nam	Lô T4, Đường số 1, Khu công nghiệp Việt Nam - Singapore, tỉnh Bình Dương	Kinh doanh viễn thông, công nghệ thông tin	48,59%	48,59%	48,59%	48,59%
Công ty TNHH Becamex Tokyu	Tầng 17 Becamex Tower- 230 Đại lộ Bình Dương, TP. Thủ Dầu Một, tỉnh Bình Dương	Kinh doanh khu đô thị	35,00%	35,00%	35,00%	35,00%
Công ty Cổ phần Phát triển công nghiệp BW	Tầng 17 Becamex Tower, 230 Đại lộ Bình Dương, phường Phú Hòa, TP. Thủ Dầu Một, tỉnh Bình Dương	Kinh doanh bất động sản	30,00%	30,00%	30,00%	30,00%
Công ty Cổ phần phát triển hạ tầng kỹ thuật Becamex – Bình Phước	Quốc lộ 14, Tò 8, Ấp 3, xã Minh Thành, huyện Chơn Thành, tỉnh Bình Phước	Kinh doanh bất động sản, xây dựng công trình ...	40,00%	40,00%	40,00%	40,00%
Công ty Cổ phần Cao su Bình Dương	Đường ĐT 750, ấp Ông Thanh, xã Cây Trường, huyện Bến Cát, tỉnh Bình Dương	Trồng cây hàng kỷ; Sản xuất plastic và cao su tổng hợp dạng nguyên sinh.	46,94%	46,94%	46,94%	46,94%
Công ty Cổ phần Becamex Bình Định	Số 11 đường Ngô Mây, phường Nguyễn Văn Cừ, Tp Quy Nhơn, tỉnh Bình Định	Kinh doanh bất động sản	40,00%	40,00%	40,00%	40,00%

5c. Danh sách các Cơ sở kinh doanh đồng kiểm soát được phản ánh trong Báo cáo tài chính hợp nhất theo phương pháp vốn chủ sở hữu

Tên công ty	Địa chỉ trụ sở chính	Hoạt động kinh doanh chính	Tỷ lệ phần sở hữu		Tỷ lệ quyền biểu quyết	
			Số cuối quý	Số đầu năm	Số cuối quý	Số đầu năm
Công ty Cổ phần Phát triển Giáo dục Miền Đông	Lô M2, đường Lý Thái Tổ, phường Hòa Phú, TP. Thủ Dầu Một, tỉnh Bình Dương	Kinh doanh giáo dục	50,00%	50,00%	50,00%	50,00%
Công ty Liên doanh TNHH Sinviet	Khu công nghiệp Việt Nam – Singapore, xã Bình Hoà, huyện Thuận An, tỉnh Bình Dương	Sản xuất nước uống tinh khiết và cung cấp các dịch vụ chuyên ngành về nước giải khát và nước uống tinh khiết.	50,00%	50,00%	50,00%	50,00%

II. NĂM TÀI CHÍNH, ĐƠN VỊ TIỀN TỆ SỬ DỤNG TRONG KẾ TOÁN

1. Năm tài chính

Năm tài chính của Tập đoàn bắt đầu từ ngày 01 tháng 01 và kết thúc vào ngày 31 tháng 12 hàng năm.

2. Đơn vị tiền tệ sử dụng trong kế toán

Đơn vị tiền tệ sử dụng trong kế toán là Đồng Việt Nam (VND) do phần lớn các nghiệp vụ được thực hiện bằng đơn vị tiền tệ VND.

TỔNG CÔNG TY ĐẦU TƯ VÀ PHÁT TRIỂN CÔNG NGHIỆP – CTCP

Địa chỉ: Số 8 đường Hùng Vương, phường Hòa Phú, TP. Thủ Dầu Một, tỉnh Bình Dương

BÁO CÁO TÀI CHÍNH HỢP NHẤT QUÍ II

Cho năm tài chính kết thúc ngày 31 tháng 12 năm 2020

Bản thuyết minh Báo cáo tài chính hợp nhất (tiếp theo)

III. CHUẨN MỰC VÀ CHẾ ĐỘ KẾ TOÁN ÁP DỤNG

1. Chế độ kế toán áp dụng

Tập đoàn áp dụng các Chuẩn mực Kế toán Việt Nam, Chế độ Kế toán doanh nghiệp Việt Nam được ban hành theo Thông tư số 200/2014/TT-BTC ngày 22 tháng 12 năm 2014 hướng dẫn chế độ kế toán doanh nghiệp, Thông tư số 202/2014/TT-BTC ngày 22 tháng 12 năm 2014 hướng dẫn lập và trình bày Báo cáo tài chính hợp nhất và các thông tư khác hướng dẫn thực hiện chuẩn mực kế toán của Bộ Tài chính trong việc lập và trình bày Báo cáo tài chính hợp nhất.

2. Tuyên bố về việc tuân thủ chuẩn mực kế toán và chế độ kế toán

Ban Tổng Giám đốc đảm bảo đã tuân thủ yêu cầu của các Chuẩn mực Kế toán Việt Nam, Chế độ Kế toán doanh nghiệp Việt Nam được ban hành theo Thông tư số 200/2014/TT-BTC ngày 22 tháng 12 năm 2014, Thông tư số 202/2014/TT-BTC ngày 22 tháng 12 năm 2014 cũng như các thông tư khác hướng dẫn thực hiện chuẩn mực kế toán của Bộ Tài chính trong việc lập và trình bày Báo cáo tài chính hợp nhất.

IV. CÁC CHÍNH SÁCH KẾ TOÁN ÁP DỤNG

1. Cơ sở lập Báo cáo tài chính hợp nhất

Báo cáo tài chính hợp nhất được lập trên cơ sở kế toán dồn tích (trừ các thông tin liên quan đến các luồng tiền).

2. Cơ sở hợp nhất

Báo cáo tài chính hợp nhất bao gồm Báo cáo tài chính của Công ty mẹ và Báo cáo tài chính của các công ty con. Công ty con là đơn vị chịu sự kiểm soát của Công ty mẹ. Sự kiểm soát tồn tại khi Công ty mẹ có khả năng trực tiếp hay gián tiếp chi phối các chính sách tài chính và hoạt động của công ty con để thu được các lợi ích kinh tế từ các hoạt động này. Khi xác định quyền kiểm soát có tính đến quyền biểu quyết tiềm năng phát sinh từ các quyền chọn mua hoặc các công cụ nợ và công cụ vốn có thể chuyển đổi thành cổ phiếu phổ thông tại ngày kết thúc năm tài chính.

Kết quả hoạt động kinh doanh của các công ty con được mua lại hoặc bán đi trong năm được trình bày trong Báo cáo kết quả hoạt động kinh doanh hợp nhất từ ngày mua hoặc cho đến ngày bán khoản đầu tư ở công ty con đó.

Báo cáo tài chính của công ty mẹ và các công ty con sử dụng để hợp nhất được lập cho cùng một kỳ kế toán và áp dụng các chính sách kế toán thống nhất cho các giao dịch và sự kiện cùng loại trong những hoàn cảnh tương tự. Trong trường hợp chính sách kế toán của công ty con khác với chính sách kế toán áp dụng thống nhất trong Tập đoàn thì Báo cáo tài chính của công ty con sẽ có những điều chỉnh thích hợp trước khi sử dụng cho việc lập Báo cáo tài chính hợp nhất.

Số dư các tài khoản trên Bảng cân đối kế toán giữa các công ty trong cùng Tập đoàn, các giao dịch nội bộ, các khoản lãi nội bộ chưa thực hiện phát sinh từ các giao dịch này phải được loại trừ hoàn toàn. Các khoản lỗ chưa thực hiện phát sinh từ các giao dịch nội bộ cũng được loại bỏ trừ khi chi phí tạo nên khoản lỗ đó không thể thu hồi được

Lợi ích của cổ đông không kiểm soát thể hiện phần lãi hoặc lỗ trong kết quả kinh doanh và tài sản thuần của công ty con không được nắm giữ bởi Tập đoàn và được trình bày ở khoản mục riêng trên Báo cáo kết quả hoạt động kinh doanh hợp nhất và trên Bảng cân đối kế toán hợp nhất (thuộc phần vốn chủ sở hữu). Lợi ích của cổ đông không kiểm soát bao gồm giá trị các lợi ích của cổ đông không

TỔNG CÔNG TY ĐẦU TƯ VÀ PHÁT TRIỂN CÔNG NGHIỆP – CTCP

Địa chỉ: Số 8 đường Hùng Vương, phường Hòa Phú, TP. Thủ Dầu Một, tỉnh Bình Dương

BÁO CÁO TÀI CHÍNH HỢP NHẤT QUÍ II

Cho năm tài chính kết thúc ngày 31 tháng 12 năm 2020

Bản thuyết minh Báo cáo tài chính hợp nhất (tiếp theo)

kiểm soát tại ngày hợp nhất kinh doanh ban đầu và phần lợi ích của cổ đông không kiểm soát trong biến động của vốn chủ sở hữu kể từ ngày hợp nhất kinh doanh. Các khoản lỗ phát sinh tại công ty con được phân bổ tương ứng với phần sở hữu của cổ đông không kiểm soát, kể cả trường hợp số lỗ đó lớn hơn phần sở hữu của cổ đông không kiểm soát trong tài sản thuần của công ty con.

Khi Tập đoàn đầu tư để tăng tỷ lệ lợi ích nắm giữ tại công ty con, phần chênh lệch giữa giá phí khoản đầu tư thêm và giá trị ghi sổ của tài sản thuần của công ty con mua thêm tại ngày mua được ghi nhận trực tiếp vào khoản mục “Lợi nhuận sau thuế chưa phân phối” trên Bảng cân đối kế toán hợp nhất.

3. Các giao dịch bằng ngoại tệ

Các giao dịch phát sinh bằng ngoại tệ được chuyển đổi theo tỷ giá tại ngày phát sinh giao dịch. Số dư các khoản mục tiền tệ có gốc ngoại tệ tại ngày kết thúc năm tài chính được quy đổi theo tỷ giá tại ngày này.

Chênh lệch tỷ giá phát sinh trong năm từ các giao dịch bằng ngoại tệ được ghi nhận vào doanh thu hoạt động tài chính hoặc chi phí tài chính. Chênh lệch tỷ giá do đánh giá lại các khoản mục tiền tệ có gốc ngoại tệ tại ngày kết thúc năm tài chính sau khi bù trừ chênh lệch tăng và chênh lệch giảm được ghi nhận vào doanh thu hoạt động tài chính hoặc chi phí tài chính.

Tỷ giá sử dụng để quy đổi các giao dịch phát sinh bằng ngoại tệ là tỷ giá giao dịch thực tế tại thời điểm phát sinh giao dịch. Tỷ giá giao dịch thực tế đối với các giao dịch bằng ngoại tệ được xác định như sau:

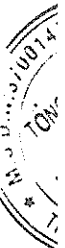
- Đối với hợp đồng mua bán ngoại tệ (hợp đồng mua bán ngoại tệ giao ngay, hợp đồng kỳ hạn, hợp đồng tương lai, hợp đồng quyền chọn, hợp đồng hoán đổi): tỷ giá ký kết trong hợp đồng mua, bán ngoại tệ giữa Tổng Công ty và ngân hàng.
- Đối với các khoản góp vốn hoặc nhận vốn góp: tỷ giá mua ngoại tệ của ngân hàng nơi Tổng Công ty mở tài khoản để nhận vốn của nhà đầu tư tại ngày góp vốn.
- Đối với nợ phải thu: tỷ giá mua ngoại tệ của ngân hàng thương mại nơi Tổng Công ty chỉ định khách hàng thanh toán tại thời điểm giao dịch phát sinh.
- Đối với nợ phải trả: tỷ giá bán ngoại tệ của ngân hàng thương mại nơi Tổng Công ty dự kiến giao dịch tại thời điểm giao dịch phát sinh.
- Đối với các giao dịch mua sắm tài sản hoặc các khoản chi phí được thanh toán ngay bằng ngoại tệ (không qua các tài khoản phải trả): tỷ giá mua ngoại tệ của ngân hàng thương mại nơi Tổng Công ty thực hiện thanh toán.

Tỷ giá sử dụng để đánh giá lại số dư các khoản mục tiền tệ có gốc ngoại tệ tại ngày kết thúc năm tài chính được xác định theo nguyên tắc sau:

- Đối với các khoản ngoại tệ gửi ngân hàng: tỷ giá mua ngoại tệ của ngân hàng nơi Tổng Công ty mở tài khoản ngoại tệ.
- Đối với các khoản mục tiền tệ có gốc ngoại tệ được phân loại là tài sản khác: tỷ giá mua ngoại tệ của Ngân hàng TMCP Đầu tư và Phát triển Việt Nam (Ngân hàng Tổng Công ty thường xuyên có giao dịch).
- Đối với các khoản mục tiền tệ có gốc ngoại tệ được phân loại là nợ phải trả: tỷ giá bán ngoại tệ của Ngân hàng TMCP Đầu tư và Phát triển Việt Nam (Ngân hàng Tổng Công ty thường xuyên có giao dịch).

4. Tiền và các khoản tương đương tiền

Tiền bao gồm tiền mặt và tiền gửi ngân hàng không kỳ hạn. Các khoản tương đương tiền là các khoản đầu tư ngắn hạn có thời hạn thu hồi không quá 03 tháng kể từ ngày đầu tư, có khả năng chuyển đổi dễ dàng thành một lượng tiền xác định và không có rủi ro trong việc chuyển đổi thành tiền tại thời điểm báo cáo.



TỔNG CÔNG TY ĐẦU TƯ VÀ PHÁT TRIỂN CÔNG NGHIỆP – CTCP

Địa chỉ: Số 8 đường Hùng Vương, phường Hòa Phú, TP. Thủ Dầu Một, tỉnh Bình Dương

BÁO CÁO TÀI CHÍNH HỢP NHẤT QUÍ II

Cho năm tài chính kết thúc ngày 31 tháng 12 năm 2020

Bản thuyết minh Báo cáo tài chính hợp nhất (tiếp theo)

5. Các khoản đầu tư tài chính

Chứng khoán kinh doanh

Khoản đầu tư được phân loại là chứng khoán kinh doanh khi nắm giữ vì mục đích mua bán để kiếm lời.

Chứng khoán kinh doanh được ghi sổ kế toán theo giá gốc. Giá gốc của chứng khoán kinh doanh được xác định theo giá trị hợp lý của các khoản thanh toán tại thời điểm giao dịch phát sinh cộng các chi phí liên quan đến giao dịch mua chứng khoán kinh doanh.

Thời điểm ghi nhận các khoản chứng khoán kinh doanh là thời điểm Tập đoàn có quyền sở hữu, cụ thể như sau:

- Đối với chứng khoán niêm yết: được ghi nhận tại thời điểm khớp lệnh (T+0).
- Đối với chứng khoán chưa niêm yết: được ghi nhận tại thời điểm chính thức có quyền sở hữu theo quy định của pháp luật.

Tiền lãi, cổ tức và lợi nhuận của các kỳ trước khi chứng khoán kinh doanh được mua được hạch toán giảm giá trị của chính chứng khoán kinh doanh đó. Tiền lãi, cổ tức và lợi nhuận của các kỳ sau khi chứng khoán kinh doanh được mua được ghi nhận doanh thu. Cổ tức được nhận bằng cổ phiếu chỉ được theo dõi số lượng cổ phiếu tăng thêm, không ghi nhận giá trị cổ phiếu nhận được.

Dự phòng giảm giá chứng khoán kinh doanh được lập cho từng loại chứng khoán được mua bán trên thị trường và có giá trị hợp lý thấp hơn giá gốc. Giá trị hợp lý của chứng khoán kinh doanh niêm yết trên thị trường chứng khoán hoặc được giao dịch trên sàn UPCOM là giá đóng cửa tại ngày kết thúc năm tài chính. Trường hợp tại ngày kết thúc năm tài chính thị trường chứng khoán hay sàn UPCOM không giao dịch thì giá trị hợp lý của chứng khoán là giá đóng cửa phiên giao dịch trước liền kề với ngày kết thúc năm tài chính.

Tăng, giảm số dự phòng giảm giá chứng khoán kinh doanh cần phải trích lập tại ngày kết thúc năm tài chính được ghi nhận vào chi phí tài chính.

Các khoản đầu tư nắm giữ đến ngày đáo hạn

Khoản đầu tư được phân loại là nắm giữ đến ngày đáo hạn khi Tập đoàn có ý định và khả năng giữ đến ngày đáo hạn. Các khoản đầu tư nắm giữ đến ngày đáo hạn bao gồm: các khoản tiền gửi ngân hàng có kỳ hạn (bao gồm cả các loại tín phiếu, kỳ phiếu), trái phiếu, cổ phiếu ưu đãi bên phát hành bắt buộc phải mua lại tại một thời điểm nhất định trong tương lai và các khoản cho vay nắm giữ đến ngày đáo hạn với mục đích thu lãi hàng kỳ và các khoản đầu tư nắm giữ đến ngày đáo hạn khác.

Các khoản đầu tư nắm giữ đến ngày đáo hạn được ghi nhận ban đầu theo giá gốc bao gồm giá mua và các chi phí liên quan đến giao dịch mua các khoản đầu tư. Sau ghi nhận ban đầu, các khoản đầu tư này được ghi nhận theo giá trị có thể thu hồi. Thu nhập lãi từ các khoản đầu tư nắm giữ đến ngày đáo hạn sau ngày mua được ghi nhận trên Báo cáo kết quả hoạt động kinh doanh trên cơ sở dự thu. Lãi được hưởng trước khi Tập đoàn nắm giữ được ghi giảm trừ vào giá gốc tại thời điểm mua.

Khi có các bằng chứng chắc chắn cho thấy một phần hoặc toàn bộ khoản đầu tư có thể không thu hồi được và số tổn thất được xác định một cách đáng tin cậy thì tổn thất được ghi nhận vào chi phí tài chính trong năm và giảm trừ trực tiếp giá trị đầu tư.

Các khoản cho vay

Các khoản cho vay được xác định theo giá gốc trừ các khoản dự phòng phải thu khó đòi. Dự phòng phải thu khó đòi của các khoản cho vay được lập căn cứ vào dự kiến mức tổn thất có thể xảy ra.

TỔNG CÔNG TY ĐẦU TƯ VÀ PHÁT TRIỂN CÔNG NGHIỆP – CTCP

Địa chỉ: Số 8 đường Hùng Vương, phường Hòa Phú, TP. Thủ Dầu Một, tỉnh Bình Dương

BÁO CÁO TÀI CHÍNH HỢP NHẤT QUI II

Cho năm tài chính kết thúc ngày 31 tháng 12 năm 2020

Bản thuyết minh Báo cáo tài chính hợp nhất (tiếp theo)

Các khoản đầu tư vào công ty liên doanh, liên kết

Công ty liên doanh

Công ty liên doanh là doanh nghiệp được thành lập trên cơ sở thỏa thuận trên hợp đồng mà theo đó Tập đoàn và các bên tham gia thực hiện hoạt động kinh tế trên cơ sở đồng kiểm soát. Đồng kiểm soát được hiểu là việc đưa ra các quyết định mang tính chiến lược liên quan đến các chính sách hoạt động và tài chính của công ty liên doanh phải có sự đồng thuận của các bên tham gia liên doanh.

Tập đoàn ghi nhận lợi ích của mình trong cơ sở kinh doanh đồng kiểm soát theo phương pháp vốn chủ sở hữu. Theo đó khoản vốn góp trong liên doanh được ghi nhận ban đầu theo giá gốc, sau đó được điều chỉnh theo những thay đổi của phần sở hữu của Tập đoàn trong tài sản thuần của cơ sở kinh doanh đồng kiểm soát. Báo cáo kết quả hoạt động kinh doanh hợp nhất phản ánh phần sở hữu của Tập đoàn trong kết quả hoạt động kinh doanh của cơ sở kinh doanh đồng kiểm soát. Tập đoàn ngừng sử dụng phương pháp vốn chủ sở hữu kể từ ngày kết thúc quyền đồng kiểm soát hoặc không có ảnh hưởng đáng kể đối với cơ sở kinh doanh được đồng kiểm soát.

Báo cáo tài chính của cơ sở kinh doanh đồng kiểm soát được lập cùng kỳ kế toán với Báo cáo tài chính hợp nhất của Tập đoàn. Khi chính sách kế toán của cơ sở kinh doanh đồng kiểm soát khác với chính sách kế toán áp dụng thống nhất trong Tập đoàn thì Báo cáo tài chính của cơ sở kinh doanh đồng kiểm soát sẽ có những điều chỉnh thích hợp trước khi sử dụng cho việc lập Báo cáo tài chính hợp nhất.

Các khoản lãi, lỗ chưa thực hiện phát sinh từ các giao dịch với các cơ sở kinh doanh đồng kiểm soát được loại trừ tương ứng với phần thuộc về Tập đoàn khi lập Báo cáo tài chính hợp nhất.

Công ty liên kết

Công ty liên kết là doanh nghiệp mà Tập đoàn có ảnh hưởng đáng kể nhưng không có quyền kiểm soát đối với các chính sách tài chính và hoạt động. Ảnh hưởng đáng kể thể hiện ở quyền tham gia vào việc đưa ra các quyết định về chính sách tài chính và hoạt động của doanh nghiệp nhận đầu tư nhưng không kiểm soát các chính sách này.

Các khoản đầu tư vào các công ty liên kết được ghi nhận theo phương pháp vốn chủ sở hữu. Theo đó, khoản đầu tư vào công ty liên kết được thể hiện trên Báo cáo tài chính hợp nhất theo chi phí đầu tư ban đầu và điều chỉnh cho các thay đổi trong phần lợi ích trên tài sản thuần của công ty liên kết sau ngày đầu tư. Nếu lợi ích của Tập đoàn trong khoản lỗ của công ty liên kết lớn hơn hoặc bằng giá trị ghi sổ của khoản đầu tư thì giá trị khoản đầu tư được trình bày trên Báo cáo tài chính hợp nhất là bằng không trừ khi Tập đoàn có các nghĩa vụ thực hiện thanh toán thay cho công ty liên kết.

Báo cáo tài chính của công ty liên kết được lập cùng kỳ kế toán với Báo cáo tài chính hợp nhất của Tập đoàn. Khi chính sách kế toán của công ty liên kết khác với chính sách kế toán áp dụng thống nhất trong Tập đoàn thì Báo cáo tài chính của công ty liên kết sẽ có những điều chỉnh thích hợp trước khi sử dụng cho việc lập Báo cáo tài chính hợp nhất.

Các khoản lãi, lỗ chưa thực hiện phát sinh từ các giao dịch với các công ty liên kết được loại trừ tương ứng với phần thuộc về Tập đoàn khi lập Báo cáo tài chính hợp nhất.

Các khoản đầu tư vào công cụ vốn của đơn vị khác

Đầu tư vào công cụ vốn của đơn vị khác bao gồm các khoản đầu tư công cụ vốn nhưng Tập đoàn không có quyền kiểm soát, đồng kiểm soát hoặc có ảnh hưởng đáng kể đối với bên được đầu tư.

Các khoản đầu tư vào công cụ vốn của đơn vị khác được ghi nhận ban đầu theo giá gốc, bao gồm giá mua hoặc khoản góp vốn cộng các chi phí trực tiếp liên quan đến hoạt động đầu tư. Cổ tức và lợi nhuận của các kỳ trước khi khoản đầu tư được mua được hạch toán giảm giá trị của chính khoản đầu

T. G
HIỆ
CHÍNH
CTCP
M.T

TỔNG CÔNG TY ĐẦU TƯ VÀ PHÁT TRIỂN CÔNG NGHIỆP – CTCP

Địa chỉ: Số 8 đường Hùng Vương, phường Hòa Phú, TP. Thủ Dầu Một, tỉnh Bình Dương

BÁO CÁO TÀI CHÍNH HỢP NHẤT QUÍ II

Cho năm tài chính kết thúc ngày 31 tháng 12 năm 2020

Bản thuyết minh Báo cáo tài chính hợp nhất (tiếp theo)

tư đó. Cổ tức và lợi nhuận của các kỳ sau khi khoản đầu tư được mua được ghi nhận doanh thu. Cổ tức được nhận bằng cổ phiếu chỉ được theo dõi số lượng cổ phiếu tăng thêm, không ghi nhận giá trị cổ phiếu nhận được theo mệnh giá.

Dự phòng tổn thất cho các khoản đầu tư vào công cụ vốn của đơn vị khác được trích lập như sau:

- Đối với khoản đầu tư vào cổ phiếu niêm yết hoặc giá trị hợp lý khoản đầu tư được xác định tin cậy, việc lập dự phòng dựa trên giá trị thị trường của cổ phiếu.
- Đối với khoản đầu tư không xác định được giá trị hợp lý tại thời điểm báo cáo, việc lập dự phòng được thực hiện căn cứ vào khoản lỗ của bên được đầu tư với mức trích lập bằng chênh lệch giữa vốn góp thực tế của các bên tại đơn vị khác và vốn chủ sở hữu thực có nhân với tỷ lệ góp vốn của Tập đoàn so với tổng số vốn góp thực tế của các bên tại đơn vị khác.

Tăng, giảm số dự phòng tổn thất đầu tư vào công cụ vốn của đơn vị khác cần phải trích lập tại ngày kết thúc năm tài chính được ghi nhận vào chi phí tài chính.

6. Các khoản phải thu

Các khoản nợ phải thu được trình bày theo giá trị ghi sổ trừ đi các khoản dự phòng phải thu khó đòi.

Việc phân loại các khoản phải thu là phải thu khách hàng và phải thu khác được thực hiện theo nguyên tắc sau:

- Phải thu của khách hàng phản ánh các khoản phải thu mang tính chất thương mại phát sinh từ giao dịch có tính chất mua – bán giữa Tập đoàn và người mua là đơn vị độc lập với Tập đoàn, bao gồm cả các khoản phải thu về tiền bán hàng xuất khẩu ủy thác cho đơn vị khác.
- Phải thu khác phản ánh các khoản phải thu không có tính thương mại, không liên quan đến giao dịch mua – bán.

Dự phòng phải thu khó đòi được lập cho từng khoản nợ phải thu khó đòi căn cứ vào tuổi nợ quá hạn của các khoản nợ hoặc dự kiến mức tổn thất có thể xảy ra, cụ thể như sau:

- Đối với nợ phải thu quá hạn thanh toán:
 - 30% giá trị đối với khoản nợ phải thu quá hạn từ trên 06 tháng đến dưới 01 năm.
 - 50% giá trị đối với khoản nợ phải thu quá hạn từ 01 năm đến dưới 02 năm.
 - 70% giá trị đối với khoản nợ phải thu quá hạn từ 02 năm đến dưới 03 năm.
 - 100% giá trị đối với khoản nợ phải thu quá hạn từ 03 năm trở lên.
- Đối với nợ phải thu chưa quá hạn thanh toán nhưng khó có khả năng thu hồi: căn cứ vào dự kiến mức tổn thất để lập dự phòng.

Dự phòng phải thu khó đòi được lập cho từng khoản nợ phải thu khó đòi căn cứ vào dự kiến mức tổn thất có thể xảy ra.

Tăng, giảm số dự phòng nợ phải thu khó đòi cần phải trích lập tại ngày kết thúc năm tài chính được ghi nhận vào chi phí quản lý doanh nghiệp.

7. Hàng tồn kho

Hàng tồn kho được ghi nhận theo giá thấp hơn giữa giá gốc và giá trị thuần có thể thực hiện được.

Giá gốc hàng tồn kho được xác định như sau:

- Nguyên vật liệu, hàng hóa: bao gồm chi phí mua và các chi phí liên quan trực tiếp khác phát sinh để có được hàng tồn kho ở địa điểm và trạng thái hiện tại.

TỔNG CÔNG TY ĐẦU TƯ VÀ PHÁT TRIỂN CÔNG NGHIỆP – CTCP

Địa chỉ: Số 8 đường Hùng Vương, phường Hòa Phú, TP. Thủ Dầu Một, tỉnh Bình Dương

BÁO CÁO TÀI CHÍNH HỢP NHẤT QUI II

Cho năm tài chính kết thúc ngày 31 tháng 12 năm 2020

Bản thuyết minh Báo cáo tài chính hợp nhất (tiếp theo)

- Thành phẩm: bao gồm chi phí nguyên vật liệu, nhân công trực tiếp và chi phí sản xuất chung có liên quan trực tiếp được phân bổ dựa trên mức độ hoạt động bình thường.
- Các công trình xây dựng dở dang: bao gồm chi phí nguyên vật liệu chính, chi phí nhân công và các chi phí có liên quan trực tiếp khác.

Giá gốc của hàng tồn kho được tính theo phương pháp bình quân gia quyền đối với nguyên vật liệu, tính theo phương pháp thực tế đích danh đối với hàng hóa bất động sản và được hạch toán theo phương pháp kê khai thường xuyên.

Giá trị thuần có thể thực hiện được là giá bán ước tính của hàng tồn kho trong kỳ sản xuất, kinh doanh bình thường trừ chi phí ước tính để hoàn thành và chi phí ước tính cần thiết cho việc tiêu thụ chúng.

Dự phòng giảm giá hàng tồn kho được lập cho từng mặt hàng tồn kho có giá gốc lớn hơn giá trị thuần có thể thực hiện được. Tăng, giảm số dư dự phòng giảm giá hàng tồn kho cần phải trích lập tại ngày kết thúc năm tài chính được ghi nhận vào giá vốn hàng bán.

8. Chi phí trả trước

Chi phí trả trước bao gồm các chi phí thực tế đã phát sinh nhưng có liên quan đến kết quả hoạt động sản xuất kinh doanh của nhiều kỳ kế toán. Chi phí trả trước của Tập đoàn bao gồm các chi phí sau:

Công cụ, dụng cụ

Các công cụ, dụng cụ đã đưa vào sử dụng được phân bổ vào chi phí theo phương pháp đường thẳng với thời gian phân bổ không quá 03 năm.

Giá trị thương hiệu

Giá trị thương hiệu của doanh nghiệp được xác định căn cứ vào Quyết định phê duyệt giá trị doanh nghiệp để cổ phần hoá của Ủy ban Nhân dân tỉnh Bình Dương. Giá trị thương hiệu này được phân bổ theo phương pháp đường thẳng trong 10 năm.

Giá trị lợi thế kinh doanh

Giá trị lợi thế kinh doanh của doanh nghiệp được xác định căn cứ vào Quyết định phê duyệt giá trị doanh nghiệp để cổ phần hoá của Ủy ban Nhân dân tỉnh Bình Dương. Giá trị lợi thế kinh doanh này được phân bổ theo phương pháp đường thẳng trong 10 năm.

Chi phí sửa chữa

Chi phí sửa chữa phát sinh một lần có giá trị lớn được phân bổ vào chi phí theo phương pháp đường thẳng với thời gian phân bổ không quá 02 năm.

Tiền thuê đất trả trước

Tiền thuê đất trả trước thể hiện khoản tiền thuê đất đã trả cho phần đất Tập đoàn đang sử dụng. Tiền thuê đất trả trước được phân bổ vào chi phí theo phương pháp đường thẳng tương ứng với thời gian thuê.

Các chi phí khác

Các chi phí khác bao gồm chi phí khảo sát, thiết kế,... được phân bổ vào chi phí theo phương pháp đường thẳng trong thời gian không quá 03 năm.

9. Tài sản thuê hoạt động

TỔNG CÔNG TY ĐẦU TƯ VÀ PHÁT TRIỂN CÔNG NGHIỆP – CTCP

Địa chỉ: Số 8 đường Hùng Vương, phường Hòa Phú, TP. Thủ Dầu Một, tỉnh Bình Dương

BÁO CÁO TÀI CHÍNH HỢP NHẤT QUÍ II

Cho năm tài chính kết thúc ngày 31 tháng 12 năm 2020

Bản thuyết minh Báo cáo tài chính hợp nhất (tiếp theo)

Thuê tài sản được phân loại là thuê hoạt động nếu phần lớn rủi ro và lợi ích gắn liền với quyền sở hữu tài sản thuộc về người cho thuê. Chi phí thuê hoạt động được phản ánh vào chi phí theo phương pháp đường thẳng cho suốt thời hạn thuê tài sản, không phụ thuộc vào phương thức thanh toán tiền thuê.

10. Tài sản cố định hữu hình

Tài sản cố định hữu hình được thể hiện theo nguyên giá trừ hao mòn lũy kế. Nguyên giá tài sản cố định hữu hình bao gồm toàn bộ các chi phí mà Tập đoàn phải bỏ ra để có được tài sản cố định tính đến thời điểm đưa tài sản đó vào trạng thái sẵn sàng sử dụng. Các chi phí phát sinh sau ghi nhận ban đầu chỉ được ghi tăng nguyên giá tài sản cố định nếu các chi phí này chắc chắn làm tăng lợi ích kinh tế trong tương lai do sử dụng tài sản đó. Các chi phí phát sinh không thỏa mãn điều kiện trên được ghi nhận là chi phí sản xuất, kinh doanh trong năm.

Khi tài sản cố định hữu hình được bán hay thanh lý, nguyên giá và giá trị hao mòn lũy kế được xóa sổ và lãi, lỗ phát sinh do thanh lý được ghi nhận vào thu nhập hay chi phí trong năm.

Tài sản cố định hữu hình được khấu hao theo phương pháp đường thẳng dựa trên thời gian hữu dụng ước tính. Số năm khấu hao của các loại tài sản cố định hữu hình như sau:

<u>Loại tài sản cố định</u>	<u>Số năm</u>
Nhà cửa, vật kiến trúc	05 – 25
Máy móc và thiết bị	05 – 10
Phương tiện vận tải, truyền dẫn	03 – 10
Thiết bị, dụng cụ quản lý	03 – 08
Tài sản cố định khác	10

11. Bất động sản đầu tư

Bất động sản đầu tư là quyền sử dụng đất, nhà, một phần của nhà hoặc cơ sở hạ tầng thuộc sở hữu của Tập đoàn hay thuê tài chính được sử dụng nhằm mục đích thu lợi từ việc cho thuê hoặc chờ tăng giá. Bất động sản đầu tư cho thuê được thể hiện theo nguyên giá trừ hao mòn lũy kế. Nguyên giá của bất động sản đầu tư là toàn bộ các chi phí mà Tập đoàn phải bỏ ra hoặc giá trị hợp lý của các khoản đưa ra để trao đổi nhằm có được bất động sản đầu tư tính đến thời điểm mua hoặc xây dựng hoàn thành.

Các chi phí liên quan đến bất động sản đầu tư phát sinh sau ghi nhận ban đầu được ghi nhận vào chi phí, trừ khi chi phí này có khả năng chắc chắn làm cho bất động sản đầu tư tạo ra lợi ích kinh tế trong tương lai nhiều hơn mức hoạt động được đánh giá ban đầu thì được ghi tăng nguyên giá.

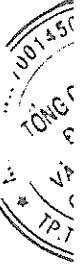
Khi bất động sản đầu tư được bán, nguyên giá và khấu hao lũy kế được xóa sổ và lãi, lỗ nào phát sinh được hạch toán vào thu nhập hay chi phí trong năm.

Việc chuyển từ bất động sản chủ sở hữu sử dụng hoặc hàng tồn kho thành bất động sản đầu tư chỉ khi chủ sở hữu chấm dứt sử dụng tài sản đó và bắt đầu cho bên khác thuê hoạt động hoặc khi kết thúc giai đoạn xây dựng. Việc chuyển từ bất động sản đầu tư sang bất động sản chủ sở hữu sử dụng hay hàng tồn kho chỉ khi chủ sở hữu bắt đầu sử dụng tài sản này hoặc bắt đầu triển khai cho mục đích bán. Việc chuyển từ bất động sản đầu tư sang bất động sản chủ sở hữu sử dụng hoặc hàng tồn kho không làm thay đổi nguyên giá hay giá trị còn lại của bất động sản tại ngày chuyển đổi.

Bất động sản đầu tư sử dụng để cho thuê được khấu hao theo phương pháp đường thẳng dựa trên thời gian hữu dụng ước tính. Thời gian khấu hao của nhà văn phòng là 50 năm.

12. Tài sản cố định vô hình

Tài sản cố định vô hình được thể hiện theo nguyên giá trừ hao mòn lũy kế.



TỔNG CÔNG TY ĐẦU TƯ VÀ PHÁT TRIỂN CÔNG NGHIỆP – CTCP

Địa chỉ: Số 8 đường Hùng Vương, phường Hòa Phú, TP. Thủ Dầu Một, tỉnh Bình Dương

BÁO CÁO TÀI CHÍNH HỢP NHẤT QUÍ II

Cho năm tài chính kết thúc ngày 31 tháng 12 năm 2020

Bản thuyết minh Báo cáo tài chính hợp nhất (tiếp theo)

Nguyên giá tài sản cố định vô hình bao gồm toàn bộ các chi phí mà Tập đoàn phải bỏ ra để có được tài sản cố định tính đến thời điểm đưa tài sản đó vào trạng thái sẵn sàng sử dụng. Chi phí liên quan đến tài sản cố định vô hình phát sinh sau khi ghi nhận ban đầu được ghi nhận là chi phí sản xuất, kinh doanh trong kỳ trừ khi các chi phí này gắn liền với một tài sản cố định vô hình cụ thể và làm tăng lợi ích kinh tế từ các tài sản này.

Khi tài sản cố định vô hình được bán hay thanh lý, nguyên giá và giá trị hao mòn lũy kế được xóa sổ và lãi, lỗ phát sinh do thanh lý được ghi nhận vào thu nhập hay chi phí trong năm.

Tài sản cố định vô hình của Tập đoàn bao gồm:

Quyền sử dụng đất

Quyền sử dụng đất là toàn bộ các chi phí thực tế Tập đoàn đã chi ra có liên quan trực tiếp tới đất sử dụng, bao gồm: tiền chi ra để có quyền sử dụng đất, chi phí cho đền bù, giải phóng mặt bằng, san lấp mặt bằng, lệ phí trước bạ... Quyền sử dụng đất được khấu hao theo phương pháp đường thẳng trong 49 năm.

Chương trình phần mềm

Chi phí liên quan đến các chương trình phần mềm máy tính không phải là một bộ phận gắn kết với phần cứng có liên quan được vốn hoá. Nguyên giá của phần mềm máy tính là toàn bộ các chi phí mà Tập đoàn đã chi ra tính đến thời điểm đưa phần mềm vào sử dụng. Phần mềm máy tính được khấu hao theo phương pháp đường thẳng từ 03 năm đến 08 năm.

Tài sản vô hình khác

Tài sản vô hình khác bao gồm chi phí thiết kế trang web, chi phí khảo sát, thăm dò trữ lượng đủ tiêu chuẩn kỹ thuật công. Các chi phí này được khấu hao theo phương pháp đường thẳng từ 03 đến 10 năm.

13. Chi phí xây dựng cơ bản dở dang

Chi phí xây dựng cơ bản dở dang phản ánh các chi phí liên quan trực tiếp (bao gồm cả chi phí lãi vay có liên quan phù hợp với chính sách kế toán của Tập đoàn) đến các tài sản đang trong quá trình xây dựng, máy móc thiết bị đang lắp đặt để phục vụ cho mục đích sản xuất, cho thuê và quản lý cũng như chi phí liên quan đến việc sửa chữa tài sản cố định đang thực hiện. Các tài sản này được ghi nhận theo giá gốc và không được tính khấu hao.

14. Hợp nhất kinh doanh và lợi thế thương mại

Việc hợp nhất kinh doanh được kế toán theo phương pháp mua. Giá phí hợp nhất kinh doanh bao gồm: giá trị hợp lý tại ngày diễn ra trao đổi của các tài sản đem trao đổi, các khoản nợ phải trả đã phát sinh hoặc đã thừa nhận và các công cụ vốn do Tập đoàn phát hành để đổi lấy quyền kiểm soát bên bị mua và các chi phí liên quan trực tiếp đến việc hợp nhất kinh doanh. Tài sản đã mua, nợ phải trả có thể xác định được và những khoản nợ tiềm tàng phải gánh chịu trong hợp nhất kinh doanh được ghi nhận theo giá trị hợp lý tại ngày nắm giữ quyền kiểm soát.

Đối với giao dịch hợp nhất kinh doanh qua nhiều giai đoạn, giá phí hợp nhất kinh doanh được tính là tổng của giá phí khoản đầu tư tại ngày đạt được quyền kiểm soát công ty con cộng với giá phí khoản đầu tư của những lần trao đổi trước đã được đánh giá lại theo giá trị hợp lý tại ngày đạt được quyền kiểm soát công ty con. Chênh lệch giữa giá đánh giá lại và giá gốc khoản đầu tư được ghi nhận vào kết quả hoạt động kinh doanh nếu trước ngày đạt được quyền kiểm soát Tập đoàn không có ảnh hưởng đáng kể với công ty con và khoản đầu tư được trình bày theo phương pháp giá gốc. Nếu trước ngày đạt được quyền kiểm soát, Tập đoàn có ảnh hưởng đáng kể và khoản đầu tư được trình bày theo phương pháp vốn chủ sở hữu thì phần chênh lệch giữa giá đánh giá lại và giá trị khoản đầu tư theo phương pháp vốn chủ sở hữu được ghi nhận vào kết quả hoạt động kinh doanh và phần chênh lệch

ĐẠI CẢNH TẬP ĐOÀN

TỔNG CÔNG TY ĐẦU TƯ VÀ PHÁT TRIỂN CÔNG NGHIỆP – CTCP

Địa chỉ: Số 8 đường Hùng Vương, phường Hòa Phú, TP. Thủ Dầu Một, tỉnh Bình Dương

BÁO CÁO TÀI CHÍNH HỢP NHẤT QUI II

Cho năm tài chính kết thúc ngày 31 tháng 12 năm 2020

Bản thuyết minh Báo cáo tài chính hợp nhất (tiếp theo)

giữa giá trị khoản đầu tư theo phương pháp vốn chủ sở hữu và giá gốc khoản đầu tư được ghi nhận trực tiếp vào khoản mục “Lợi nhuận sau thuế chưa phân phối” trên Bảng cân đối kế toán hợp nhất.

Phần chênh lệch cao hơn của giá phí hợp nhất kinh doanh so với phần sở hữu của Tập đoàn trong giá trị hợp lý thuần của tài sản, nợ phải trả có thể xác định được và các khoản nợ tiềm tàng đã ghi nhận tại ngày đạt được quyền kiểm soát công ty con được ghi nhận là lợi thế thương mại. Nếu phần sở hữu của Tập đoàn trong giá trị hợp lý thuần của tài sản, nợ phải trả có thể xác định được và nợ tiềm tàng được ghi nhận tại ngày đạt được quyền kiểm soát công ty con vượt quá giá phí hợp nhất kinh doanh thì phần chênh lệch được ghi nhận vào kết quả hoạt động kinh doanh.

Lợi thế thương mại được phân bổ theo phương pháp đường thẳng trong 05 - 10 năm. Khi có bằng chứng cho thấy lợi thế thương mại bị tổn thất lớn hơn số phân bổ thì số phân bổ trong năm là số tổn thất phát sinh.

Lợi ích của cổ đông không kiểm soát tại ngày hợp nhất kinh doanh ban đầu được xác định trên cơ sở tỷ lệ của các cổ đông không kiểm soát trong giá trị hợp lý của tài sản, nợ phải trả và nợ tiềm tàng được ghi nhận.

15. Các khoản nợ phải trả và chi phí phải trả

Các khoản nợ phải trả và chi phí phải trả được ghi nhận cho số tiền phải trả trong tương lai liên quan đến hàng hóa và dịch vụ đã nhận được. Chi phí phải trả được ghi nhận dựa trên các ước tính hợp lý về số tiền phải trả.

Việc phân loại các khoản phải trả là phải trả người bán, chi phí phải trả và phải trả khác được thực hiện theo nguyên tắc sau:

- Phải trả người bán phản ánh các khoản phải trả mang tính chất thương mại phát sinh từ giao dịch mua hàng hóa, dịch vụ, tài sản và người bán là đơn vị độc lập với Tập đoàn, bao gồm cả các khoản phải trả khi nhập khẩu thông qua người nhận ủy thác.
- Chi phí phải trả phản ánh các khoản phải trả cho hàng hóa, dịch vụ đã nhận được từ người bán hoặc đã cung cấp cho người mua nhưng chưa chi trả do chưa có hóa đơn hoặc chưa đủ hồ sơ, tài liệu kế toán và các khoản phải trả cho người lao động về tiền lương nghỉ phép, các khoản chi phí sản xuất, kinh doanh phải trích trước.
- Phải trả khác phản ánh các khoản phải trả không có tính thương mại, không liên quan đến giao dịch mua, bán, cung cấp hàng hóa dịch vụ.

Các khoản nợ phải trả và chi phí phải trả được phân loại ngắn hạn và dài hạn trên Bảng cân đối kế toán hợp nhất căn cứ theo kỳ hạn còn lại tại ngày kết thúc năm tài chính.

16. Các khoản dự phòng phải trả

Các khoản dự phòng được ghi nhận khi Tập đoàn có nghĩa vụ nợ hiện tại (nghĩa vụ pháp lý hoặc nghĩa vụ liên đới) do kết quả từ một sự kiện đã xảy ra, việc thanh toán nghĩa vụ nợ này có thể sẽ dẫn đến sự giảm sút về những lợi ích kinh tế và giá trị của nghĩa vụ nợ đó có thể được một ước tính đáng tin cậy.

Nếu ảnh hưởng của thời gian là trọng yếu, dự phòng sẽ được xác định bằng cách chiết khấu số tiền phải bỏ ra trong tương lai để thanh toán nghĩa vụ nợ với tỷ lệ chiết khấu trước thuế và phản ánh những đánh giá trên thị trường hiện tại về giá trị thời gian của tiền và những rủi ro cụ thể của khoản nợ đó. Khoản tăng lên của số dự phòng do thời gian trôi qua được ghi nhận là chi phí tài chính.

Khoản dự phòng phải trả của Tập đoàn chỉ bao gồm dự phòng cho bảo hành công trình xây dựng được lập cho từng công trình xây lắp có cam kết bảo hành.

TỔNG CÔNG TY ĐẦU TƯ VÀ PHÁT TRIỂN CÔNG NGHIỆP – CTCP

Địa chỉ: Số 8 đường Hùng Vương, phường Hòa Phú, TP. Thủ Dầu Một, tỉnh Bình Dương

BÁO CÁO TÀI CHÍNH HỢP NHẤT QUÍ II

Cho năm tài chính kết thúc ngày 31 tháng 12 năm 2020

Bản thuyết minh Báo cáo tài chính hợp nhất (tiếp theo)

Mức trích lập dự phòng bảo hành bằng 05% trên doanh thu công trình xây lắp có yêu cầu bảo hành. Tỷ lệ này được ước tính dựa trên các dữ liệu về chi phí bảo hành trong những năm trước. Khi hết thời gian bảo hành, khoản dự phòng bảo hành công trình xây dựng không sử dụng hoặc sử dụng không hết được ghi nhận vào thu nhập khác.

17. Trái phiếu thường

Trái phiếu thường là trái phiếu không có quyền chuyển đổi thành cổ phiếu.

Giá trị ghi sổ của trái phiếu thường được phản ánh trên cơ sở thuần bằng trị giá trái phiếu theo mệnh giá trừ chiết khấu trái phiếu cộng phụ trội trái phiếu.

Tập đoàn theo dõi chiết khấu và phụ trội cho từng loại trái phiếu thường phát hành và tình hình phân bổ từng khoản chiết khấu, phụ trội khi xác định chi phí đi vay tính vào chi phí hoặc vốn hóa theo từng kỳ, cụ thể:

- Chiết khấu trái phiếu được phân bổ dần để tính vào chi phí đi vay từng kỳ trong suốt thời hạn của trái phiếu.
- Phụ trội trái phiếu được phân bổ dần để giảm trừ chi phí đi vay từng kỳ trong suốt thời hạn của trái phiếu.

Việc phân bổ khoản chiết khấu hoặc phụ trội có thể sử dụng phương pháp lãi suất thực tế hoặc phương pháp đường thẳng:

- Theo phương pháp lãi suất thực tế: Khoản chiết khấu hoặc phụ trội phân bổ vào mỗi kỳ được tính bằng chênh lệch giữa chi phí lãi vay phải trả cho mỗi kỳ trả lãi (được tính bằng giá trị ghi sổ đầu kỳ của trái phiếu nhân với tỷ lệ lãi thực tế trên thị trường) với số tiền phải trả từng kỳ.
- Theo phương pháp đường thẳng: Khoản chiết khấu hoặc phụ trội phân bổ đều trong suốt kỳ hạn của trái phiếu.

Chi phí phát hành trái phiếu được phân bổ dần phù hợp với kỳ hạn trái phiếu theo phương pháp đường thẳng hoặc phương pháp lãi suất thực tế và ghi nhận vào chi phí tài chính hoặc vốn hóa.

18. Quỹ phát triển khoa học và công nghệ

Quỹ phát triển khoa học và công nghệ được thành lập nhằm tạo nguồn tài chính đầu tư cho hoạt động khoa học và công nghệ của Tập đoàn như sau:

- Cấp kinh phí để thực hiện các đề tài, dự án khoa học và công nghệ.
- Hỗ trợ phát triển khoa học và công nghệ:
 - Trang bị cơ sở vật chất - kỹ thuật cho hoạt động khoa học và công nghệ.
 - Mua máy móc, thiết bị để đổi mới công nghệ trực tiếp sử dụng vào việc sản xuất sản phẩm.
 - Mua bản quyền công nghệ, quyền sử dụng, quyền sở hữu sáng chế, giải pháp hữu ích, kiểu dáng công nghiệp, thông tin khoa học và công nghệ, các tài liệu, sản phẩm có liên quan để phục vụ cho hoạt động khoa học và công nghệ.
 - Trả lương, chi thuê chuyên gia hoặc hợp đồng với tổ chức khoa học và công nghệ để thực hiện các hoạt động khoa học và công nghệ.
 - Chi phí cho đào tạo nhân lực khoa học và công nghệ theo quy định của pháp luật về khoa học và công nghệ.
 - Chi cho các hoạt động sáng kiến cải tiến kỹ thuật, hợp lý hóa sản xuất.
 - Chi phí cho các hoạt động hợp tác nghiên cứu, triển khai về khoa học và công nghệ với các tổ chức, doanh nghiệp Việt Nam.

TỔNG CÔNG TY ĐẦU TƯ VÀ PHÁT TRIỂN CÔNG NGHIỆP – CTCP

Địa chỉ: Số 8 đường Hùng Vương, phường Hòa Phú, TP. Thủ Dầu Một, tỉnh Bình Dương

BÁO CÁO TÀI CHÍNH HỢP NHẤT QUÍ II

Cho năm tài chính kết thúc ngày 31 tháng 12 năm 2020

Bản thuyết minh Báo cáo tài chính hợp nhất (tiếp theo)

Tài sản cố định hình thành từ quỹ phát triển khoa học và công nghệ được ghi giảm quỹ tương ứng và không phải trích khấu hao.

Mức trích lập quỹ phát triển khoa học và công nghệ tối đa không quá 10% thu nhập tính thuế trong năm theo điều lệ tổ chức và hoạt động của quỹ và được hạch toán vào chi phí. Nếu trong năm, chi cho hoạt động khoa học công nghệ vượt số dư hiện có tại quỹ thì khoản chi vượt được lấy từ số trích lập quỹ của các năm sau.

19. Vốn chủ sở hữu

Vốn góp của chủ sở hữu

Vốn góp của chủ sở hữu được ghi nhận theo số vốn thực tế đã góp của chủ sở hữu.

Vốn khác của chủ sở hữu

Vốn khác được hình thành do bổ sung từ kết quả hoạt động kinh doanh.

20. Phân phối lợi nhuận

Lợi nhuận sau thuế thu nhập doanh nghiệp được phân phối cho các cổ đông sau khi đã trích lập các quỹ theo Điều lệ của Tổng Công ty cũng như các quy định của pháp luật và đã được Đại hội đồng cổ đông phê duyệt.

Việc phân phối lợi nhuận cho các cổ đông được cân nhắc đến các khoản mục phi tiền tệ nằm trong lợi nhuận sau thuế chưa phân phối có thể ảnh hưởng đến luồng tiền và khả năng chi trả cổ tức như lãi do đánh giá lại tài sản mang đi góp vốn, lãi do đánh giá lại các khoản mục tiền tệ, các công cụ tài chính và các khoản mục phi tiền tệ khác.

Cổ tức được ghi nhận là nợ phải trả khi được Đại hội đồng cổ đông phê duyệt.

21. Ghi nhận doanh thu và thu nhập

Doanh thu bán hàng hoá, thành phẩm

Doanh thu bán hàng hóa, thành phẩm được ghi nhận khi đồng thời thỏa mãn các điều kiện sau:

- Tập đoàn đã chuyển giao phần lớn rủi ro và lợi ích gắn liền với quyền sở hữu hàng hóa, sản phẩm cho người mua.
- Tập đoàn đã không còn nắm giữ quyền quản lý hàng hóa, sản phẩm như người sở hữu hàng hóa, sản phẩm hoặc quyền kiểm soát hàng hóa, sản phẩm.
- Doanh thu được xác định tương đối chắc chắn. Khi hợp đồng quy định người mua được quyền trả lại hàng hóa, sản phẩm đã mua theo những điều kiện cụ thể, doanh thu chỉ được ghi nhận khi những điều kiện cụ thể đó không còn tồn tại và người mua không được quyền trả lại hàng hóa, sản phẩm (trừ trường hợp khách hàng có quyền trả lại hàng hóa, sản phẩm dưới hình thức đổi lại để lấy hàng hóa, dịch vụ khác).
- Tập đoàn đã hoặc sẽ thu được lợi ích kinh tế từ giao dịch bán hàng.
- Xác định được chi phí liên quan đến giao dịch bán hàng.

Doanh thu cung cấp dịch vụ

Doanh thu cung cấp dịch vụ được ghi nhận khi đồng thời thỏa mãn các điều kiện sau:

- Doanh thu được xác định tương đối chắc chắn. Khi hợp đồng quy định người mua được quyền trả lại dịch vụ đã mua theo những điều kiện cụ thể, doanh thu chỉ được ghi nhận khi những điều kiện cụ thể đó không còn tồn tại và người mua không được quyền trả lại dịch vụ đã cung cấp.
- Tập đoàn đã hoặc sẽ thu được lợi ích kinh tế từ giao dịch cung cấp dịch vụ đó.

TỔNG CÔNG TY ĐẦU TƯ VÀ PHÁT TRIỂN CÔNG NGHIỆP – CTCP

Địa chỉ: Số 8 đường Hùng Vương, phường Hòa Phú, TP. Thủ Dầu Một, tỉnh Bình Dương

BÁO CÁO TÀI CHÍNH HỢP NHẤT QUÍ II

Cho năm tài chính kết thúc ngày 31 tháng 12 năm 2020

Bản thuyết minh Báo cáo tài chính hợp nhất (tiếp theo)

- Xác định được phần công việc đã hoàn thành vào thời điểm báo cáo.
- Xác định được chi phí phát sinh cho giao dịch và chi phí để hoàn thành giao dịch cung cấp dịch vụ đó.

Trường hợp dịch vụ được thực hiện trong nhiều kỳ thì doanh thu được ghi nhận trong kỳ được căn cứ vào kết quả phần công việc đã hoàn thành vào ngày kết thúc kỳ kế toán.

Doanh thu bán bất động sản

Doanh thu bán bất động sản mà Tập đoàn đã là chủ đầu tư được ghi nhận khi thỏa mãn đồng thời tất cả các điều kiện sau:

- Bất động sản đã hoàn thành toàn bộ và bàn giao cho người mua, Tập đoàn đã chuyển giao rủi ro và lợi ích gắn liền với quyền sở hữu bất động sản cho người mua.
- Tập đoàn đã không còn nắm giữ quyền quản lý bất động sản như người sở hữu bất động sản hoặc quyền kiểm soát bất động sản.
- Doanh thu được xác định tương đối chắc chắn.
- Tập đoàn đã thu được hoặc sẽ thu được lợi ích kinh tế từ giao dịch bán bất động sản.
- Xác định được chi phí liên quan đến giao dịch bán bất động sản.

Trường hợp khách hàng có quyền hoàn thiện nội thất của bất động sản và Tập đoàn đã thực hiện việc hoàn thiện nội thất của bất động sản theo đúng thiết kế, mẫu mã, yêu cầu của khách hàng theo một hợp đồng hoàn thiện nội thất bất động sản riêng thì doanh thu được ghi nhận khi hoàn thành, bàn giao phân xây thô cho khách hàng.

Doanh thu bán bất động sản phân lô bán nền

Doanh thu bán bất động sản phân lô bán nền đối với hợp đồng không hủy ngang được ghi nhận khi thỏa mãn đồng thời tất cả các điều kiện sau:

- Đã chuyển giao rủi ro và lợi ích gắn liền với quyền sử dụng đất cho người mua.
- Doanh thu được xác định tương đối chắc chắn.
- Xác định được chi phí liên quan đến giao dịch bán nền đất.
- Tập đoàn đã thu được hoặc chắc chắn sẽ thu được lợi ích kinh tế từ giao dịch bán nền đất.

Doanh thu cho thuê tài sản hoạt động

Doanh thu cho thuê tài sản hoạt động được ghi nhận theo phương pháp đường thẳng trong suốt thời gian cho thuê. Tiền cho thuê nhận trước của nhiều kỳ được phân bổ vào doanh thu phù hợp với thời gian cho thuê.

Trường hợp thời gian cho thuê chiếm trên 90% thời gian sử dụng hữu ích của tài sản, doanh thu được ghi nhận một lần đối với toàn bộ số tiền cho thuê nhận trước nếu thỏa mãn đồng thời các điều kiện sau:

- Bên đi thuê không có quyền hủy ngang hợp đồng thuê và Tập đoàn đã không có nghĩa vụ phải trả lại số tiền đã nhận trước trong mọi trường hợp và dưới mọi hình thức.
- Số tiền nhận trước từ việc cho thuê không nhỏ hơn 90% tổng số tiền cho thuê dự kiến thu được theo hợp đồng trong suốt thời hạn cho thuê và bên đi thuê phải thanh toán toàn bộ số tiền thuê trong vòng 12 tháng kể từ thời điểm khởi đầu thuê tài sản.
- Hầu như toàn bộ rủi ro và lợi ích gắn liền với quyền sở hữu tài sản thuê đã chuyển giao cho bên đi thuê.
- Giá vốn của hoạt động cho thuê được ước tính tương đối đầy đủ.

Tiền lãi

Tiền lãi được ghi nhận trên cơ sở thời gian và lãi suất thực tế từng kỳ.

20
TỔNG
CÔNG
TY
ĐẦU
TƯ
VÀ
PHÁT
TRIỂN
CÔNG
NGHIỆP
–
CTCP

TỔNG CÔNG TY ĐẦU TƯ VÀ PHÁT TRIỂN CÔNG NGHIỆP – CTCP

Địa chỉ: Số 8 đường Hùng Vương, phường Hòa Phú, TP. Thủ Dầu Một, tỉnh Bình Dương

BÁO CÁO TÀI CHÍNH HỢP NHẤT QUÍ II

Cho năm tài chính kết thúc ngày 31 tháng 12 năm 2020

Bản thuyết minh Báo cáo tài chính hợp nhất (tiếp theo)

Cổ tức và lợi nhuận được chia

Cổ tức và lợi nhuận được chia được ghi nhận khi Tập đoàn đã được quyền nhận cổ tức hoặc lợi nhuận từ việc góp vốn. Cổ tức được nhận bằng cổ phiếu chỉ được theo dõi số lượng cổ phiếu tăng thêm, không ghi nhận giá trị cổ phiếu nhận được.

22. Hợp đồng xây dựng

Hợp đồng xây dựng là một hợp đồng được thỏa thuận để xây dựng một tài sản hoặc tổ hợp các tài sản có liên quan chặt chẽ hay phụ thuộc lẫn nhau về mặt thiết kế, công nghệ, chức năng hoặc mục đích sử dụng cơ bản của chúng.

Khi kết quả thực hiện hợp đồng được ước tính một cách đáng tin cậy:

- Đối với các hợp đồng xây dựng quy định nhà thầu được thanh toán theo tiến độ kế hoạch: doanh thu và chi phí liên quan đến hợp đồng được ghi nhận tương ứng với phần công việc đã hoàn thành do Tập đoàn đã tự xác định vào ngày kết thúc năm tài chính.
- Đối với các hợp đồng xây dựng quy định nhà thầu được thanh toán theo giá trị khối lượng thực hiện: doanh thu và chi phí liên quan đến hợp đồng được ghi nhận tương ứng với phần công việc đã hoàn thành được khách hàng xác nhận và được phản ánh trên hóa đơn đã lập.

Các khoản tăng, giảm khối lượng xây lắp, các khoản thu bồi thường và các khoản thu khác chỉ được ghi nhận doanh thu khi đã được thống nhất với khách hàng.

Khi kết quả thực hiện hợp đồng xây dựng không thể ước tính được một cách đáng tin cậy:

- Doanh thu chỉ được ghi nhận tương đương với chi phí của hợp đồng đã phát sinh mà việc hoàn trả là tương đối chắc chắn.
- Chi phí của hợp đồng chỉ được ghi nhận vào chi phí khi đã phát sinh.

Chênh lệch giữa tổng doanh thu lũy kế của hợp đồng xây dựng đã ghi nhận và khoản tiền lũy kế ghi trên hóa đơn thanh toán theo tiến độ kế hoạch của hợp đồng được ghi nhận là khoản phải thu hoặc phải trả theo tiến độ kế hoạch của các hợp đồng xây dựng.

23. Các khoản giảm trừ doanh thu

Các khoản giảm trừ doanh thu bao gồm chiết khấu thương mại, giảm giá hàng bán, hàng bán bị trả lại phát sinh cùng kỳ tiêu thụ sản phẩm, hàng hóa, dịch vụ được điều chỉnh giảm doanh thu của kỳ phát sinh.

Trường hợp sản phẩm, hàng hoá, dịch vụ đã tiêu thụ từ các năm trước, đến năm nay mới phát sinh chiết khấu thương mại, giảm giá hàng bán, trả lại thì được ghi giảm doanh thu theo nguyên tắc:

- Nếu khoản giảm giá, chiết khấu thương mại, trả lại phát sinh trước thời điểm phát hành Báo cáo tài chính hợp nhất: ghi giảm doanh thu trên Báo cáo tài chính hợp nhất của năm nay.
- Nếu khoản giảm giá, chiết khấu thương mại, trả lại phát sinh sau thời điểm phát hành Báo cáo tài chính hợp nhất: ghi giảm doanh thu trên Báo cáo tài chính hợp nhất của năm sau.

24. Chi phí đi vay

Chi phí đi vay bao gồm lãi tiền vay và các chi phí khác phát sinh liên quan trực tiếp đến các khoản vay.

Chi phí đi vay được ghi nhận vào chi phí khi phát sinh. Trường hợp chi phí đi vay liên quan trực tiếp đến việc đầu tư xây dựng hoặc sản xuất tài sản dở dang cần có một thời gian đủ dài (trên 12 tháng) để có thể đưa vào sử dụng theo mục đích định trước hoặc bán thì chi phí đi vay này được tính vào giá trị

TỔNG CÔNG TY ĐẦU TƯ VÀ PHÁT TRIỂN CÔNG NGHIỆP – CTCP

Địa chỉ: Số 8 đường Hùng Vương, phường Hòa Phú, TP. Thủ Dầu Một, tỉnh Bình Dương

BÁO CÁO TÀI CHÍNH HỢP NHẤT QUÍ II

Cho năm tài chính kết thúc ngày 31 tháng 12 năm 2020

Bản thuyết minh Báo cáo tài chính hợp nhất (tiếp theo)

của tài sản đó. Đối với khoản vay riêng phục vụ việc xây dựng tài sản cố định, bất động sản đầu tư, lãi vay được vốn hóa kể cả khi thời gian xây dựng dưới 12 tháng. Các khoản thu nhập phát sinh từ việc đầu tư tạm thời các khoản vay được ghi giảm nguyên giá tài sản có liên quan.

Đối với các khoản vốn vay chung trong đó có sử dụng cho mục đích đầu tư xây dựng hoặc sản xuất tài sản dở dang thì chi phí đi vay vốn hóa được xác định theo tỷ lệ vốn hóa đối với chi phí lũy kế bình quân gia quyền phát sinh cho việc đầu tư xây dựng cơ bản hoặc sản xuất tài sản đó. Tỷ lệ vốn hóa được tính theo tỷ lệ lãi suất bình quân gia quyền của các khoản vay chưa trả trong năm, ngoại trừ các khoản vay riêng biệt phục vụ cho mục đích hình thành một tài sản cụ thể.

25. Các khoản chi phí

Chi phí là những khoản làm giảm lợi ích kinh tế được ghi nhận tại thời điểm giao dịch phát sinh hoặc khi có khả năng tương đối chắc chắn sẽ phát sinh trong tương lai không phân biệt đã chi tiền hay chưa.

Các khoản chi phí và khoản doanh thu do nó tạo ra phải được ghi nhận đồng thời theo nguyên tắc phù hợp. Trong trường hợp nguyên tắc phù hợp xung đột với nguyên tắc thận trọng, chi phí được ghi nhận căn cứ vào bản chất và quy định của các chuẩn mực kế toán để đảm bảo phản ánh giao dịch một cách trung thực, hợp lý.

26. Thuế thu nhập doanh nghiệp

Chi phí thuế thu nhập doanh nghiệp bao gồm thuế thu nhập hiện hành và thuế thu nhập hoãn lại.

Thuế thu nhập hiện hành

Thuế thu nhập hiện hành là khoản thuế được tính dựa trên thu nhập tính thuế. Thu nhập tính thuế chênh lệch so với lợi nhuận kế toán là do điều chỉnh các khoản chênh lệch tạm thời giữa thuế và kế toán, các chi phí không được trừ cũng như điều chỉnh các khoản thu nhập không phải chịu thuế và các khoản lỗ được chuyển.

Thuế thu nhập hoãn lại

Thuế thu nhập hoãn lại là khoản thuế thu nhập doanh nghiệp sẽ phải nộp hoặc sẽ được hoàn lại do chênh lệch tạm thời giữa giá trị ghi sổ của tài sản và nợ phải trả cho mục đích lập Báo cáo tài chính và cơ sở tính thuế thu nhập. Thuế thu nhập hoãn lại phải trả được ghi nhận cho tất cả các khoản chênh lệch tạm thời chịu thuế. Tài sản thuế thu nhập hoãn lại chỉ được ghi nhận khi chắc chắn trong tương lai sẽ có lợi nhuận tính thuế để sử dụng những chênh lệch tạm thời được khấu trừ này.

Giá trị ghi sổ của tài sản thuế thu nhập doanh nghiệp hoãn lại được xem xét lại vào ngày kết thúc năm tài chính và sẽ được ghi giảm đến mức đảm bảo chắc chắn có đủ lợi nhuận tính thuế cho phép lợi ích của một phần hoặc toàn bộ tài sản thuế thu nhập hoãn lại được sử dụng. Các tài sản thuế thu nhập doanh nghiệp hoãn lại chưa được ghi nhận trước đây được xem xét lại vào ngày kết thúc năm tài chính và được ghi nhận khi chắc chắn có đủ lợi nhuận tính thuế để có thể sử dụng các tài sản thuế thu nhập hoãn lại chưa ghi nhận này.

Tài sản thuế thu nhập hoãn lại và thuế thu nhập hoãn lại phải trả được xác định theo thuế suất dự tính sẽ áp dụng cho năm tài sản được thu hồi hay nợ phải trả được thanh toán dựa trên các mức thuế suất có hiệu lực tại ngày kết thúc năm tài chính. Thuế thu nhập hoãn lại được ghi nhận vào Báo cáo kết quả hoạt động kinh doanh và chỉ ghi trực tiếp vào vốn chủ sở hữu khi khoản thuế đó liên quan đến các khoản mục được ghi thẳng vào vốn chủ sở hữu.

Tài sản thuế thu nhập hoãn lại và nợ thuế thu nhập hoãn lại phải trả được bù trừ khi:

TỔNG CÔNG TY ĐẦU TƯ VÀ PHÁT TRIỂN CÔNG NGHIỆP – CTCP

Địa chỉ: Số 8 đường Hùng Vương, phường Hòa Phú, TP. Thủ Dầu Một, tỉnh Bình Dương

BÁO CÁO TÀI CHÍNH HỢP NHẤT QUÍ II

Cho năm tài chính kết thúc ngày 31 tháng 12 năm 2020

Bản thuyết minh Báo cáo tài chính hợp nhất (tiếp theo)

- Tập đoàn có quyền hợp pháp được bù trừ giữa tài sản thuế thu nhập hiện hành với thuế thu nhập hiện hành phải nộp; và
- Các tài sản thuế thu nhập hoãn lại và thuế thu nhập hoãn lại phải trả này liên quan đến thuế thu nhập doanh nghiệp được quản lý bởi cùng một cơ quan thuế:
 - Đối với cùng một đơn vị chịu thuế; hoặc
 - Tập đoàn dự định thanh toán thuế thu nhập hiện hành phải trả và tài sản thuế thu nhập hiện hành trên cơ sở thuần hoặc thu hồi tài sản đồng thời với việc thanh toán nợ phải trả trong từng kỳ tương lai khi các khoản trọng yếu của thuế thu nhập hoãn lại phải trả hoặc tài sản thuế thu nhập hoãn lại được thanh toán hoặc thu hồi.

27. Bên liên quan

Các bên được coi là liên quan nếu một bên có khả năng kiểm soát hoặc có ảnh hưởng đáng kể đối với bên kia trong việc ra quyết định các chính sách tài chính và hoạt động. Các bên cũng được xem là bên liên quan nếu cùng chịu sự kiểm soát chung hay chịu ảnh hưởng đáng kể chung.

Trong việc xem xét mối quan hệ của các bên liên quan, bản chất của mối quan hệ được chú trọng nhiều hơn hình thức pháp lý.

V. THÔNG TIN BỔ SUNG CHO CÁC KHOẢN MỤC TRÌNH BÀY TRONG BẢNG CÂN ĐỐI KẾ TOÁN HỢP NHẤT

1. Tiền và các khoản tương đương tiền

	<u>Số cuối kỳ</u>	<u>Số đầu năm</u>
Tiền mặt	15.018.151.457	15.976.258.566
Tiền gửi ngân hàng	304.993.663.834	297.081.529.304
Tiền đang chuyển	32.663.040	65.945.945
Các khoản tương đương tiền	104.300.000.000	103.600.000.000
Cộng	<u>424.344.478.331</u>	<u>416.723.733.815</u>

2. Các khoản đầu tư tài chính

2a. Đầu tư nắm giữ đến ngày đáo hạn

	<u>Số cuối kỳ</u>		<u>Số đầu năm</u>	
	<u>Giá gốc</u>	<u>Giá trị ghi sổ</u>	<u>Giá gốc</u>	<u>Giá trị ghi sổ</u>
Ngắn hạn	154.994.890.410	154.994.890.410	326.294.890.410	326.294.890.410
Tiền gửi có kỳ hạn gốc từ trên 03 tháng đến 12 tháng	154.994.890.410	154.994.890.410	326.294.890.410	326.294.890.410
Dài hạn	25.860.000.000	25.860.000.000	57.710.000.000	57.710.000.000
Tiền gửi có kỳ hạn trên 12 tháng	1.200.000.000	1.200.000.000	1.200.000.000	1.200.000.000
Trái phiếu	24.660.000.000	24.660.000.000	56.510.000.000	56.510.000.000
Cộng	<u>180.854.890.410</u>	<u>180.854.890.410</u>	<u>384.004.890.410</u>	<u>384.004.890.410</u>

2b. Đầu tư vào công ty liên doanh, liên kết

	<u>Số cuối kỳ</u>	<u>Số đầu năm</u>
Đầu tư vào công ty liên doanh, liên kết	9.994.451.514.690	9.726.114.211.853

TỔNG CÔNG TY ĐẦU TƯ VÀ PHÁT TRIỂN CÔNG NGHIỆP – CTCP

Địa chỉ: Số 8 đường Hùng Vương, phường Hòa Phú, TP. Thủ Dầu Một, tỉnh Bình Dương

BÁO CÁO TÀI CHÍNH HỢP NHẤT QUÍ II

Cho năm tài chính kết thúc ngày 31 tháng 12 năm 2020

Bản thuyết minh Báo cáo tài chính hợp nhất (tiếp theo)

Công ty liên doanh TNHH khu công nghiệp Việt Nam – Singapore ⁽ⁱ⁾	3.956.571.279.462	3.776.560.516.702
Công ty cổ phần Setia – Becamex ⁽ⁱⁱ⁾	227.729.276.028	235.424.012.654
Công ty cổ phần dược phẩm Savi ⁽ⁱⁱⁱ⁾	136.938.134.234	128.890.723.876
Công ty cổ phần công nghệ & truyền thông Việt Nam ^(iv)	159.989.908.764	152.828.540.939
Công ty TNHH Becamex Tokyu ^(v)	2.994.852.929.277	2.959.336.049.486
Công ty CP phát triển giáo dục Miền Đông ^(vi)	207.966.956.118	189.273.577.518
Công ty CP nước - môi trường Bình Dương ^(vii)	565.663.523.988	540.848.985.311
Công ty cổ phần Cao su Bình Dương ^(viii)	97.337.763.688	96.942.560.822
Công ty cổ phần phát triển Công Nghiệp BW ^(ix)	1.428.333.630.763	1.435.639.490.825
Công ty Cổ phần phát triển hạ tầng kỹ thuật Becamex – Bình Phước ^(x)	167.778.039.365	166.300.708.028
Công ty Cổ phần Becamex Bình Định ^(xi)	44.843.555.793	38.026.488.631
Công ty Liên doanh TNHH SinViet ^(xii)	6.446.517.210	6.042.557.061
Đầu tư góp vốn vào đơn vị khác	248.169.220.800	250.169.220.800
Công ty cổ phần phát triển đô thị và khu công nghiệp Việt Nam – Singapore	217.369.220.800	217.369.220.800
Công ty Cổ phần Đầu tư và Kinh doanh Bất động sản	-	2.000.000.000
Công ty Cổ phần Bệnh viện Mỹ Phước	30.800.000.000	30.800.000.000
Cộng	10.242.620.735.490	9.976.283.432.653

- (i) Theo Giấy chứng nhận đăng ký doanh nghiệp số 463023000267 thay đổi lần thứ 8 ngày 22 tháng 7 năm 2008 do Ban Quản lý khu công nghiệp Việt Nam – Singapore cấp, Tổng Công ty đầu tư vào Công ty liên doanh TNHH khu công nghiệp Việt Nam – Singapore 461.013.591.047 VND, tương đương 49% vốn điều lệ.
- (ii) Theo Giấy chứng nhận đầu tư số 461032000230 thay đổi lần thứ 4 ngày 05 tháng 01 năm 2012 do Ủy ban nhân dân tỉnh Bình Dương cấp, Tổng Công ty đầu tư vào Công ty cổ phần Setia – Becamex 264.000.000.000 VND, tương đương 40% vốn điều lệ.
- (iii) Theo Giấy chứng nhận đăng ký kinh doanh số 0303923529 thay đổi lần thứ 9 ngày 20 tháng 11 năm 2013 do Sở Kế hoạch và Đầu tư TP. Hồ Chí Minh cấp, Tổng Công ty đầu tư vào Công ty cổ phần dược phẩm Savi 5.629.900 cổ phiếu tương đương 35,19% vốn điều lệ.
- (iv) Theo Giấy chứng nhận đăng ký kinh doanh số 3700861497 thay đổi lần thứ 4 ngày 15 tháng 4 năm 2016 do Sở Kế hoạch và Đầu tư tỉnh Bình Dương cấp, Tổng Công ty đầu tư vào Công ty cổ phần công nghệ & truyền thông Việt Nam 117.116.380.000 VND tương đương 48,59% vốn điều lệ.
- (v) Theo Giấy chứng nhận đầu tư số 461022000756 thay đổi lần thứ 4 ngày 04 tháng 02 năm 2016 do Ủy ban nhân dân tỉnh Bình Dương cấp, Tổng Công ty đầu tư vào Công ty TNHH Becamex Tokyu 3.010.000.000.000 VND, tương đương 35% vốn điều lệ.
- (vi) Theo Giấy chứng nhận đăng ký kinh doanh số 3701972175 ngày 24 tháng 11 năm 2011 do Sở Kế hoạch và Đầu tư tỉnh Bình Dương cấp, Tổng Công ty đầu tư vào Công ty cổ phần Phát triển Giáo dục Miền Đông 91.500.000.000 VND, tương đương 50% vốn điều lệ.
- (vii) Theo Giấy chứng nhận đăng ký doanh nghiệp số 3700145694 thay đổi lần thứ 12 ngày 30 tháng 9 năm 2016 do Sở Kế hoạch và Đầu tư tỉnh Bình Dương cấp, Tổng Công ty đầu tư vào Công ty Cổ phần Nước – Môi trường Bình Dương (được chuyển đổi loại hình từ Công ty TNHH MTV Cấp thoát nước – Môi trường Bình Dương) 375.000.000.000 VND, tương đương 25% vốn điều lệ.

TỔNG CÔNG TY ĐẦU TƯ VÀ PHÁT TRIỂN CÔNG NGHIỆP – CTCP

Địa chỉ: Số 8 đường Hùng Vương, phường Hòa Phú, TP. Thủ Dầu Một, tỉnh Bình Dương

BÁO CÁO TÀI CHÍNH HỢP NHẤT QUÍ II

Cho năm tài chính kết thúc ngày 31 tháng 12 năm 2020

Bản thuyết minh Báo cáo tài chính hợp nhất (tiếp theo)

- (viii) Theo Giấy chứng nhận đăng ký doanh nghiệp số 3700248731 thay đổi lần thứ 5 ngày 07 tháng 05 năm 2019 do Sở Kế hoạch và Đầu tư tỉnh Bình Dương cấp, Tổng Công ty đầu tư vào Công ty cổ phần Cao su Bình Dương 84.500.000.000 VND, tương đương 46,94 % vốn điều lệ.
- (ix) Theo Giấy chứng nhận đăng ký doanh nghiệp số 3702637282 ngày 23 tháng 01 năm 2018 do Sở Kế hoạch và Đầu tư tỉnh Bình Dương cấp, Tổng Công ty đầu tư vào Công ty cổ phần phát triển công nghiệp BW 1.474.979.090.000 VND, tương đương 30% vốn điều lệ.
- (x) Theo Giấy chứng nhận đăng ký doanh nghiệp số 3800405138 thay đổi lần 2 ngày 24 tháng 09 năm 2018 do Sở Kế hoạch và Đầu tư tỉnh Bình Phước cấp, Tổng Công ty đầu tư vào Công ty cổ phần Phát triển Hạ tầng Kỹ thuật Becamex-Bình Phước 160.000.000.000 VND, tương đương 40% vốn điều lệ.
- (xi) Theo Giấy chứng nhận đăng ký doanh nghiệp số 4101505893 đăng ký lần đầu ngày 18 tháng 01 năm 2018 do Sở Kế hoạch và Đầu tư tỉnh Bình Định cấp, Tổng Công ty đầu tư vào Công ty Cổ phần Becamex Bình Định 40.000.000.000 VND, tương đương 40,00 % vốn điều lệ.
- (xii) Theo Giấy phép đầu tư số 061/GP-KCN-VS, ngày 17 tháng 6 năm 2002 do Trường ban quản lý Khu công nghiệp Việt Nam – Singapore cấp, Tập đoàn đầu tư vào Công ty Liên doanh TNHH Sinviet 2.235.910.000 VND, tương đương 50% vốn điều lệ..

Tập đoàn chưa xác định giá trị hợp lý của các khoản đầu tư không có giá niêm yết do chưa có hướng dẫn cụ thể.

Tình hình hoạt động của công ty liên doanh, liên kết

Các công ty liên doanh, liên kết đang hoạt động kinh doanh bình thường, không có thay đổi lớn so với kỳ trước.

Giao dịch với các công ty liên doanh, liên kết

Các giao dịch trọng yếu giữa Tập đoàn với các công ty liên doanh, liên kết như sau:

	<u>Kỳ này</u>	<u>Kỳ trước</u>
Công ty Liên doanh TNHH Khu Công nghiệp Việt Nam – Singapore		
Doanh thu các công trình xây dựng	15.339.017.277	7.710.350.826
Cung cấp hàng hóa, dịch vụ	496.000.000	-
Nhận chuyển nhượng quyền sử dụng đất	15.418.352.754	-
Công ty cổ phần dược phẩm savi		
Cổ tức được chia	-	8.444.850.000
Thù lao Hội đồng quản trị và Ban kiểm soát chi hộ	150.000.000	150.000.000
Công ty Cổ phần Công nghệ & Truyền thông Việt Nam		
Tiền thuê đất và phí quản lý	1.407.349	7.078.746
Cung cấp hàng hóa, dịch vụ	2.725.746.761	-
Nhận tiền ứng đầu tư dự án	30.000.000.000	-
Mua thiết bị, thi công công trình	11.278.551.423	6.595.663.570
Nhận cung cấp dịch vụ cước, bảo trì	425.718.351	-
Mua hàng hóa, công cụ dụng cụ	170.966.000	425.378.176
Công ty Cổ phần Phát triển Giáo dục Miền Đông		

TỔNG CÔNG TY ĐẦU TƯ VÀ PHÁT TRIỂN CÔNG NGHIỆP – CTCP

Địa chỉ: Số 8 đường Hùng Vương, phường Hòa Phú, TP. Thủ Dầu Một, tỉnh Bình Dương

BÁO CÁO TÀI CHÍNH HỢP NHẤT QUÍ II

Cho năm tài chính kết thúc ngày 31 tháng 12 năm 2020

Bản thuyết minh Báo cáo tài chính hợp nhất (tiếp theo)

Nhận tiền ứng đầu tư dự án	50.000.000.000	-
Thù lao Hội đồng quản trị và Ban kiểm soát chi hệ	471.382.854	-
Công ty Cổ phần Nước – Môi trường Bình Dương		
Mua nước, dịch vụ	330.773.360	150.400.000
Xử lý nước thải, bùn thải, rác thải	2.956.602.500	-
Thi công hệ thống cấp, thoát nước	12.774.257.172	-
Cổ tức được chia	-	43.050.000.000
Sang nhượng quyền sử dụng đất	79.749.600.000	-
Nhận tiền ký quỹ	30.000.000	-
Bán hàng hoá, thành phẩm	195.363.635	-
Công ty Cổ phần Setia – Becamex		
Cung cấp dịch vụ	5.236.364	-
Doanh thu các công trình xây dựng	386.076.508	-
Công ty Cổ phần Phát triển Hạ tầng Kỹ thuật Becamex Bình Phước		
Cung cấp hàng hóa, dịch vụ	7.384.941.966	9.069.041.253
Thi công công trình	3.771.408.280	-
Tạm ứng chi phí	20.000.000.000	-
Công ty Cổ phần Becamex Bình Định		
Ứng kinh phí hoạt động	-	555.000.000
Chi trả tiền lãi	10.426.666.667	-
Công ty Cổ phần Cao su Bình Dương		
Cung cấp dịch vụ	113.015.177	-
Công ty TNHH Becamex Tokyu		
Nhận ký quỹ	-	20.000.000
Phí thẻ IC xe Buýt	817.635.000	-
Cung cấp dịch vụ	8.405.455	3.462.818
Công ty cổ phần phát triển công nghiệp BW		
Chuyển nhượng quyền sử dụng đất	-	281.760.254.036
Điều chỉnh giảm doanh thu các công trình xây dựng	(41.999.755)	-
Phí quản lý, xử lý nước thải KCN	595.611.280	-

3. Phải thu ngắn hạn/dài hạn của khách hàng**3a. Phải thu ngắn hạn của khách hàng**

	<u>Số cuối kỳ</u>	<u>Số đầu năm</u>
Phải thu các bên liên quan	66.190.297.432	109.646.057.485
Công ty Liên doanh TNHH Khu công nghiệp Việt Nam – Singapore	14.254.847.820	14.083.352.432
Công ty Cổ phần Setia – Becamex	12.873.436.619	12.857.614.264
Công ty TNHH Becamex Tokyu	2.125.307.803	4.592.729.464
Công ty Cổ phần Công nghệ & Truyền thông Việt Nam	11.571.032.794	60.963.999.831

TỔNG CÔNG TY ĐẦU TƯ VÀ PHÁT TRIỂN CÔNG NGHIỆP – CTCP

Địa chỉ: Số 8 đường Hùng Vương, phường Hòa Phú, TP. Thủ Dầu Một, tỉnh Bình Dương

BÁO CÁO TÀI CHÍNH HỢP NHẤT QUÍ II

Cho năm tài chính kết thúc ngày 31 tháng 12 năm 2020

Bản thuyết minh Báo cáo tài chính hợp nhất (tiếp theo)

	<u>Số cuối kỳ</u>	<u>Số đầu năm</u>
Công ty Cổ phần Phát triển Hạ tầng Kỹ thuật Becamex - Bình Phước	23.038.856.446	503.729.483
Công ty Cổ phần Nước - Môi trường Bình Dương	2.222.545.020	1.182.800.000
Công ty Cổ phần Phát triển Công nghiệp BW	270	15.461.297.726
Công ty Cổ phần Cao su Bình Dương	104.270.660	534.285
Phải thu các khách hàng khác	<u>2.951.218.029.851</u>	<u>3.389.815.746.519</u>
Cộng	<u>3.017.408.327.283</u>	<u>3.499.461.804.004</u>
3b. Phải thu dài hạn của khách hàng		
	<u>Số cuối kỳ</u>	<u>Số đầu năm</u>
Phải thu các khách hàng khác	283.484.663.059	295.399.631.133
4. Trả trước cho người bán ngắn hạn		
	<u>Số cuối kỳ</u>	<u>Số đầu năm</u>
Trả trước cho các bên liên quan	84.316.177.975	85.789.558.141
Công ty Cổ phần Công nghệ & Truyền thông Việt Nam	4.774.873.353	6.075.262.442
Công ty Cổ phần Nước - Môi trường Bình Dương	237.679.622	410.670.699
Công ty Cổ phần Phát triển Hạ tầng Kỹ thuật Becamex - Bình Phước	79.303.625.000	79.303.625.000
Trả trước cho người bán khác	<u>180.828.295.335</u>	<u>185.475.461.823</u>
Cộng	<u>265.144.473.310</u>	<u>271.265.019.964</u>
5. Phải thu về cho vay ngắn hạn		
	<u>Số cuối kỳ</u>	<u>Số đầu năm</u>
Công ty TNHH Tùng Trần	5.500.000.000	5.500.000.000
Cộng	<u>5.500.000.000</u>	<u>5.500.000.000</u>
6. Phải thu ngắn hạn khác		
	<u>Số cuối kỳ</u>	<u>Số đầu năm</u>
Phải thu các bên liên quan	190.335.771.691	171.077.461.751
Công ty Liên doanh TNHH Khu công nghiệp Việt Nam – Singapore – Ký quỹ ngắn hạn	-	132.000.000
Công ty TNHH Becamex Tokyu - Ký quỹ ngắn hạn	-	50.000.000
Công ty Cổ phần Setia Becamex – trả trước tiền mua nhà cho nhân viên	-	619.690.000
Công ty Cổ phần Becamex Bình Định - Phải thu khoản chi hộ	170.275.771.751	170.275.771.751
Công ty Cổ phần Hạ tầng Kỹ thuật Becamex Bình Phước – Tạm ứng chi phí	20.059.999.940	-
Phải thu các tổ chức và cá nhân khác	<u>992.671.040.980</u>	<u>387.787.449.098</u>
Cộng	<u>1.183.006.812.671</u>	<u>558.864.910.849</u>
7. Hàng tồn kho		

TỔNG CÔNG TY ĐẦU TƯ VÀ PHÁT TRIỂN CÔNG NGHIỆP – CTCP

Địa chỉ: Số 8 đường Hùng Vương, phường Hòa Phú, TP. Thủ Dầu Một, tỉnh Bình Dương

BÁO CÁO TÀI CHÍNH HỢP NHẤT QUÍ II

Cho năm tài chính kết thúc ngày 31 tháng 12 năm 2020

Bản thuyết minh Báo cáo tài chính hợp nhất (tiếp theo)

	Số cuối kỳ	Số đầu năm
Nguyên liệu, vật liệu	94.242.202.813	91.189.906.207
Chi phí sản xuất, kinh doanh dở dang (*)	21.411.293.233.800	20.333.836.872.266
Thành phẩm	225.541.247.135	233.837.592.736
Hàng hóa	<u>2.375.367.649.823</u>	<u>2.236.520.441.458</u>
Cộng	<u>24.106.444.333.571</u>	<u>22.895.384.812.667</u>

(*) Chi phí sản xuất, kinh doanh dở dang của Tổng Công ty là chi phí xây dựng dở dang của các dự án bao gồm chi phí đền bù giải phóng mặt bằng, các chi phí phải trả để có được quyền sử dụng đất, chi phí đầu tư xây dựng cơ sở hạ tầng và các chi phí khác có liên quan đến dự án.

8. Chi phí trả trước ngắn hạn/dài hạn**8a. Chi phí trả trước ngắn hạn**

	Số cuối kỳ	Số đầu năm
Công cụ, dụng cụ	4.064.352.470	4.564.437.571
Chi phí đồng phục nhân viên	3.013.590.500	-
Chi phí dịch vụ	21.057.030.662	4.776.211.165
Chi phí duy tu, sửa chữa	-	430.223.808
Chi phí trả trước ngắn hạn khác	<u>7.029.214.714</u>	<u>11.395.061.647</u>
Cộng	<u>35.164.188.346</u>	<u>21.165.934.191</u>

8b. Chi phí trả trước dài hạn

	Số cuối kỳ	Số đầu năm
Công cụ, dụng cụ	6.336.656.105	10.885.214.031
Chi phí sửa chữa	12.375.139.103	9.461.159.018
Tiền thuê đất	9.779.522.207	10.030.243.478
Chi phí đào tạo	-	649.512.625
Giá trị thương hiệu	11.490.885.351	12.248.526.141
Giá trị lợi thế kinh doanh	241.438.467.521	257.357.487.359
Chi phí trả trước dài hạn khác	<u>8.785.716.682</u>	<u>4.042.434.845</u>
Cộng	<u>290.206.386.969</u>	<u>304.674.577.497</u>

9. Tài sản cố định hữu hình

	Nhà cửa, vật kiến trúc	Máy móc và thiết bị	Phương tiện vận tải, truyền dẫn	Thiết bị, dụng cụ quản lý và tài sản hữu hình khác	Cộng
Nguyên giá					
Số đầu năm	1.532.288.310.956	729.768.133.618	748.437.996.010	187.966.373.172	3.198.460.813.756
Mua trong kỳ	255.107.820	17.266.595.357	35.566.421.028	2.830.002.900	55.918.127.105
Đầu tư xây dựng cơ bản hoàn thành	16.680.181.228	3.128.844.064	10.822.039.655	23.626.308.336	54.257.373.283
Thanh lý, nhượng bán	<u>(2.390.989.687)</u>	<u>(683.636.364)</u>	<u>(950.000.000)</u>	-	<u>(4.024.626.051)</u>
Số cuối kỳ	<u>1.546.832.610.317</u>	<u>749.479.936.675</u>	<u>793.876.456.693</u>	<u>214.422.684.408</u>	<u>3.304.611.688.093</u>
Giá trị hao mòn					
Số đầu năm	611.462.949.614	254.324.352.832	520.692.888.610	99.547.254.907	1.486.027.445.963
Khấu hao trong kỳ	33.661.325.064	26.223.429.772	35.460.309.551	6.065.857.617	101.410.922.004
Giảm do thay đổi tỷ lệ sở	-	-	-	-	-

TỔNG CÔNG TY ĐẦU TƯ VÀ PHÁT TRIỂN CÔNG NGHIỆP – CTCP

Địa chỉ: Số 8 đường Hùng Vương, phường Hòa Phú, TP. Thủ Dầu Một, tỉnh Bình Dương

BÁO CÁO TÀI CHÍNH HỢP NHẤT QUÍ II

Cho năm tài chính kết thúc ngày 31 tháng 12 năm 2020

Bản thuyết minh Báo cáo tài chính hợp nhất (tiếp theo)

	Nhà cửa, vật kiến trúc	Máy móc và thiết bị	Phương tiện vận tải, truyền dẫn	Thiết bị, dụng cụ quản lý và tài sản hữu hình khác	Cộng
hữu					
Thanh lý, nhượng bán	(454.288.062)	(563.636.364)	(923.611.080)	-	(1.941.535.506)
Số cuối kỳ	<u>644.669.986.616</u>	<u>279.984.146.240</u>	<u>555.229.587.081</u>	<u>105.613.112.524</u>	<u>1.585.496.832.461</u>
Giá trị còn lại					
Số đầu năm	<u>920.825.361.342</u>	<u>475.443.780.786</u>	<u>227.745.107.400</u>	<u>88.419.118.265</u>	<u>1.712.433.367.793</u>
Số cuối kỳ	<u>902.162.623.701</u>	<u>469.495.790.435</u>	<u>238.646.869.612</u>	<u>108.809.571.884</u>	<u>1.719.114.855.632</u>

10. Tài sản cố định vô hình

	Quyền sử dụng đất	Chương trình phần mềm	Tài sản cố định vô hình khác	Cộng
Nguyên giá				
Số đầu năm	<u>133.144.211.857</u>	<u>29.534.110.592</u>	<u>827.864.130</u>	<u>163.506.186.579</u>
Tăng trong kỳ	-	<u>7.541.075.727</u>	-	<u>7.541.075.727</u>
Giảm trong kỳ				-
Số cuối kỳ	<u>133.144.211.857</u>	<u>37.075.186.319</u>	<u>827.864.130</u>	<u>171.047.262.306</u>
Giá trị hao mòn				
Số đầu năm	<u>18.536.930.403</u>	<u>12.460.256.128</u>	<u>642.239.130</u>	<u>31.639.425.661</u>
Khấu hao trong kỳ	<u>2.671.996.026</u>	<u>3.073.923.497</u>	<u>20.625.000</u>	<u>5.766.544.523</u>
Giảm trong kỳ				-
Số cuối kỳ	<u>21.208.926.429</u>	<u>15.534.179.625</u>	<u>662.864.130</u>	<u>37.405.970.184</u>
Giá trị còn lại				
Số đầu năm	<u>114.607.281.454</u>	<u>17.073.854.464</u>	<u>185.625.000</u>	<u>131.866.760.918</u>
Số cuối kỳ	<u>111.935.285.428</u>	<u>21.541.006.694</u>	<u>165.000.000</u>	<u>133.641.292.122</u>

11. Bất động sản đầu tư

	Nguyên giá	Hao mòn	Giá trị còn lại
Số đầu năm	<u>750.032.494.159</u>	<u>85.955.645.629</u>	<u>664.076.848.530</u>
Giảm trong kỳ	<u>(5.000.000)</u>	-	-
Khấu hao trong kỳ	-	<u>9.143.060.210</u>	-
Số cuối kỳ	<u>750.027.494.159</u>	<u>95.098.705.839</u>	<u>654.928.788.320</u>

Danh mục bất động sản đầu tư tại ngày kết thúc kỳ báo cáo như sau:

	Nguyên giá	Hao mòn lũy kế	Giá trị còn lại
Tòa nhà Becamex Tower	<u>250.260.603.705</u>	<u>23.375.351.289</u>	<u>226.885.252.416</u>
Khách sạn Becamex	<u>184.338.675.220</u>	<u>25.346.567.858</u>	<u>158.992.107.362</u>
Nhà ở xã hội	<u>120.070.248.170</u>	<u>16.141.128.883</u>	<u>103.929.119.287</u>
Bất động sản đầu tư khác	<u>195.357.967.064</u>	<u>30.235.657.809</u>	<u>165.122.309.255</u>
Cộng	<u>750.027.494.159</u>	<u>95.098.705.839</u>	<u>654.928.788.320</u>

12. Chi phí xây dựng cơ bản dở dang

	Chi phí phát sinh trong kỳ	Kết chuyển vào TSCĐ trong kỳ	Kết chuyển vào hàng tồn kho trong kỳ	Số cuối kỳ
Số đầu năm				

TỔNG CÔNG TY ĐẦU TƯ VÀ PHÁT TRIỂN CÔNG NGHIỆP – CTCP

Địa chỉ: Số 8 đường Hùng Vương, phường Hòa Phú, TP. Thủ Dầu Một, tỉnh Bình Dương

BÁO CÁO TÀI CHÍNH HỢP NHẤT QUÍ II

Cho năm tài chính kết thúc ngày 31 tháng 12 năm 2020

Bản thuyết minh Báo cáo tài chính hợp nhất (tiếp theo)

	<u>Số đầu năm</u>	<u>Chi phí phát sinh trong kỳ</u>	<u>Kết chuyển vào TSCĐ trong kỳ</u>	<u>Kết chuyển vào hàng tồn kho trong kỳ</u>	<u>Số cuối kỳ</u>
Mua sắm tài sản cố định	37.673.564.073	31.839.650.394	(19.218.046.246)	-	50.295.168.221
Xây dựng cơ bản dở dang	65.091.990.753	2.271.800.764	(29.281.246.350)	(305.592.993)	37.776.952.174
Cộng	102.765.554.826	34.111.451.158	(48.499.292.596)	(305.592.993)	88.072.120.395

13. Phải trả người bán ngắn hạn/dài hạn**13a. Phải trả người bán ngắn hạn**

	<u>Số cuối kỳ</u>	<u>Số đầu năm</u>
<i>Phải trả các bên liên quan</i>	84.413.588.887	95.761.426.290
Công ty Liên doanh TNHH Khu công nghiệp Việt Nam – Singapore	30.499.356.039	30.499.356.039
Công ty Liên doanh TNHH Sinviet	-	8.665.800
Công ty Cổ phần Công nghệ & Truyền thông Việt Nam	47.876.931.535	62.683.068.667
Công ty Cổ phần Nước – Môi trường Bình Dương	3.875.687.313	1.459.238.184
Công ty TNHH Xe buýt Becamex Tokyu	2.161.614.000	700.245.000
Công ty Cổ phần Xi măng Hà Tiên Kiên Giang	-	410.852.600
<i>Phải trả các nhà cung cấp khác</i>	1.002.032.045.926	667.634.454.620
Cộng	1.086.445.634.813	763.395.880.910

14. Người mua trả tiền trước ngắn hạn

	<u>Số cuối kỳ</u>	<u>Số đầu năm</u>
<i>Trả trước của các bên liên quan</i>	-	85.684.864.980
Công ty Cổ phần Nước - Môi trường Bình Dương	-	85.684.864.980
<i>Trả trước của các khách hàng khác</i>	2.141.717.934.715	2.287.961.839.711
Bà Đoàn Thị Giáp (Dự án Lake view)	10.359.000.200	10.359.000.200
Ông Huỳnh Trục Sơ (Dự án Green Pearl)	-	12.236.100.000
Công ty TNHH An tâm B.S.C	189.846.342.400	189.846.342.400
Công ty TNHH Sung Shin Solution	113.781.886.440	113.781.886.440
Công ty Cổ phần Phát triển năng lượng Asian	86.218.731.500	86.218.731.500
Công ty TNHH DSR Vina	71.248.383.711	42.644.887.545
Công ty TNHH Đầu tư và Phát triển DDK Việt Nam	72.960.910.473	90.912.597.624
Các khách hàng khác	1.597.302.679.991	1.741.962.294.002
Cộng	2.141.717.934.715	2.373.646.704.691

15. Thuế và các khoản phải nộp Nhà nước

	<u>Số đầu năm</u>		<u>Số phát sinh trong kỳ</u>		<u>Số cuối kỳ</u>	
	<u>Phải nộp</u>	<u>Phải thu</u>	<u>Số phải nộp</u>	<u>Số đã thực nộp</u>	<u>Phải nộp</u>	<u>Phải thu</u>
Thuế GTGT hàng bán nội địa	224.724.108.232	77.731.819	37.910.096.564	253.259.356.548	9.297.116.429	-
Thuế thu nhập doanh nghiệp	111.839.729.650	334.309.795	94.307.907.626	115.327.368.214	93.437.468.112	2.951.508.845

TỔNG CÔNG TY ĐẦU TƯ VÀ PHÁT TRIỂN CÔNG NGHIỆP – CTCP

Địa chỉ: Số 8 đường Hùng Vương, phường Hòa Phú, TP. Thủ Dầu Một, tỉnh Bình Dương

BÁO CÁO TÀI CHÍNH HỢP NHẤT QUÍ II

Cho năm tài chính kết thúc ngày 31 tháng 12 năm 2020

Bản thuyết minh Báo cáo tài chính hợp nhất (tiếp theo)

	Số đầu năm		Số phát sinh trong kỳ		Số cuối kỳ	
	Phải nộp	Phải thu	Số phải nộp	Số đã thực nộp	Phải nộp	Phải thu
Thuế thu nhập doanh nghiệp tạm nộp cho số tiền nhận trước từ hoạt động chuyển nhượng bất động sản	25.288.403.668	275.370.659	322.828.750	268.364.947	25.288.403.668	220.906.856
Thuế thu nhập cá nhân	55.891.698.713	854.777.424	28.181.343.390	36.393.782.035	46.824.482.644	-
Thuế tài nguyên	24.362.160	65.415	-	-	24.362.160	65.415
Thuế nhà đất		1.938.284.501	67.490.469.484	67.490.469.484	-	1.938.284.501
Các loại thuế khác	120.329.519	-	5.561.164.261	4.765.795.368	915.698.412	-
Phí, lệ phí và các khoản phải nộp khác	358.437.729	-	1.236.082.200	1.236.082.200	358.437.729	-
Cộng	418.247.069.671	3.480.539.613	235.009.892.275	478.741.218.796	176.145.969.154	5.110.765.617

Thuế giá trị gia tăng

Các công ty trong Tập đoàn nộp thuế giá trị gia tăng theo phương pháp khấu trừ. Thuế suất thuế giá trị gia tăng như sau:

- Hoạt động chuyển nhượng quyền sử dụng đất, xử lý nước thải, bán mùn cao su thô, khám chữa bệnh Không chịu thuế
- Dịch vụ cung cấp nước sạch sinh hoạt, hoạt động bán thuốc 05%
- Các hoạt động khác 10%

Kể từ ngày 01 tháng 7 năm 2013, thuế suất thuế giá trị gia tăng đối với hoạt động bán, cho thuê nhà ở xã hội là 5%. Ngoài ra, Tập đoàn còn được giảm 50% mức thuế suất thuế giá trị gia tăng từ ngày 01 tháng 7 năm 2013 đối với bán, cho thuê nhà ở thương mại có diện tích sàn dưới 70 m² và có giá bán dưới 15 triệu VND/m².

Thuế xuất, nhập khẩu

Các công ty trong Tập đoàn kê khai và nộp theo thông báo của Hải quan.

Thuế thu nhập doanh nghiệp

Các công ty trong Tập đoàn được hưởng các ưu đãi về thuế thu nhập doanh nghiệp như sau:

- Thu nhập từ bán, cho thuê nhà ở xã hội của Tổng Công ty Đầu tư và Phát triển Công nghiệp – CTCP nộp thuế thu nhập doanh nghiệp theo thuế suất 10% cho thu nhập phát sinh từ ngày 01 tháng 7 năm 2013. Thu nhập từ các hoạt động khác phải nộp thuế thu nhập doanh nghiệp với thuế suất 20%.
- Công ty Cổ phần Phát triển Hạ tầng Kỹ thuật được miễn thuế thu nhập doanh nghiệp cho hoạt động thu phí tuyến Quốc lộ 13 – tỉnh Bình Dương trong 04 năm kể từ năm bắt đầu kinh doanh có lãi và giảm 50% trong 09 năm tiếp theo theo hợp đồng B.O.T đã ký giữa Ủy ban Nhân dân tỉnh Bình Dương và Công ty Đầu tư và Phát triển Công nghiệp (nay là Tổng Công ty Đầu tư và Phát triển Công nghiệp - CTCP) và Công văn số 8900/CT-KTr1 ngày 07 tháng 11 năm 2008 của Cục thuế tỉnh Bình Dương. Như vậy, đối với Dự án II từ Km28+000 đến Km65+355 dài 37,584 km từ Đài vệ tinh Tân Định, Bến Cát đến Cầu Tham Rót giáp ranh Tỉnh Bình Phước: Công ty có thu nhập chịu thuế từ năm 2008 và năm tài chính kết thúc ngày 31 tháng 12 năm 2019 là năm thứ 08 Công ty được hưởng ưu đãi giảm 50% thuế thu nhập doanh nghiệp phải nộp.
- Công ty Cổ phần Bệnh viện Mỹ Phước được nộp thuế thu nhập doanh nghiệp với thuế suất 10% trên thu nhập chịu thuế đối với hoạt động khám chữa bệnh theo Thông tư số 96/2015/TT-BTC

TỔNG CÔNG TY ĐẦU TƯ VÀ PHÁT TRIỂN CÔNG NGHIỆP – CTCP

Địa chỉ: Số 8 đường Hùng Vương, phường Hòa Phú, TP. Thủ Dầu Một, tỉnh Bình Dương

BÁO CÁO TÀI CHÍNH HỢP NHẤT QUÍ II

Cho năm tài chính kết thúc ngày 31 tháng 12 năm 2020

Bản thuyết minh Báo cáo tài chính hợp nhất (tiếp theo)

ngày 22 tháng 06 năm 2015 của Bộ Tài chính hướng dẫn về Thuế thu nhập doanh nghiệp. Thu nhập từ các hoạt động khác phải nộp thuế thu nhập doanh nghiệp với thuế suất 20%.

- Công ty Cổ phần Bệnh viện đa khoa quốc tế Becamex được nộp thuế thu nhập doanh nghiệp với thuế suất 10% trên thu nhập chịu thuế đối với hoạt động khám chữa bệnh theo Thông tư số 96/2015/TT-BTC ngày 22 tháng 06 năm 2015 của Bộ Tài chính hướng dẫn về Thuế thu nhập doanh nghiệp. Công ty được miễn thuế thu nhập doanh nghiệp trong 04 năm kể từ năm bắt đầu kinh doanh có lãi và giảm 50% trong 5 năm tiếp theo. Năm 2018 là năm đầu tiên Công ty kinh doanh có lãi.
- Trường Đại học Quốc tế Miền Đông nộp thuế thu nhập doanh nghiệp cho thu nhập từ hoạt động giáo dục đào tạo với thuế suất thuế 10% trong 50 năm kể từ khi dự án đi vào hoạt động, được miễn thuế trong 04 năm kể từ khi có thu nhập từ dự án và giảm 50% số thuế phải nộp trong 05 năm tiếp theo theo Giấy chứng nhận đầu tư số 46121000047 ngày 29 tháng 7 năm 2009 do Ủy ban nhân dân tỉnh Bình Dương cấp. Trường hợp không có thu nhập chịu thuế trong 03 năm đầu, kể từ năm đầu tiên có doanh thu thì thời gian miễn thuế, giảm thuế được tính từ năm thứ tư.

Thu nhập từ các hoạt động khác phải nộp thuế thu nhập doanh nghiệp với thuế suất 20%.

Việc xác định thuế thu nhập doanh nghiệp phải nộp của các công ty trong Tập đoàn được căn cứ vào các quy định hiện hành về thuế. Tuy nhiên, những quy định này thay đổi theo từng thời kỳ và các quy định về thuế đối với nhiều loại giao dịch khác nhau có thể được giải thích theo nhiều cách khác nhau. Do vậy số thuế được trình bày trên Báo cáo tài chính hợp nhất có thể sẽ thay đổi khi cơ quan thuế kiểm tra.

Thuế thu nhập doanh nghiệp tạm nộp cho số tiền nhận trước từ hoạt động chuyển nhượng bất động sản

Các công ty trong Tập đoàn phải tạm nộp thuế thu nhập doanh nghiệp theo tỷ lệ 01% trên số tiền nhận trước từ hoạt động chuyển nhượng bất động sản theo quy định tại Thông tư số 78/2014/TT-BTC ngày 18 tháng 6 năm 2014 của Bộ Tài chính. Các công ty trong Tập đoàn sẽ quyết toán lại số thuế thu nhập doanh nghiệp phải nộp cho hoạt động này khi bàn giao bất động sản cho người mua.

Thuế tài nguyên

Các công ty trong Tập đoàn phải nộp thuế tài nguyên cho hoạt động khai thác đá, sỏi và đất. Thuế suất và đơn giá tính thuế tài nguyên như sau:

	<u>Thuế suất</u>	<u>Đơn giá /m³</u>
• Khai thác đá, sỏi	7%	110.000VND
• Khai thác đất	4%	20.000VND

Tiền thuê đất

Tiền thuê đất được nộp theo thông báo của cơ quan thuế.

Các loại thuế khác

Các công ty trong Tập đoàn kê khai và nộp theo quy định.

16. Phải trả người lao động

	<u>Số cuối kỳ</u>	<u>Số đầu năm</u>
Phải trả công nhân viên	44.131.390.597	72.718.405.179
Phải trả người lao động khác	5.526.575.637	6.942.863.051
Cộng	49.657.966.234	79.661.268.230

TỔNG CÔNG TY ĐẦU TƯ VÀ PHÁT TRIỂN CÔNG NGHIỆP – CTCP

Địa chỉ: Số 8 đường Hùng Vương, phường Hòa Phú, TP. Thủ Dầu Một, tỉnh Bình Dương

BÁO CÁO TÀI CHÍNH HỢP NHẤT QUÍ II

Cho năm tài chính kết thúc ngày 31 tháng 12 năm 2020

Bản thuyết minh Báo cáo tài chính hợp nhất (tiếp theo)**17. Chi phí phải trả ngắn hạn**

	<u>Số cuối kỳ</u>	<u>Số đầu năm</u>
<i>Phải trả các bên liên quan</i>	-	31.374.711.270
Công ty Liên doanh TNHH Khu công nghiệp Việt Nam – Singapore	-	31.374.711.270
<i>Phải trả các tổ chức và cá nhân khác</i>	8.362.615.656.488	7.506.208.597.946
Chi phí lãi vay phải trả	128.313.082.654	110.001.130.856
Chi phí hoa hồng, môi giới	-	2.059.993.893
Trích trước chi phí công trình	151.384.780.240	242.777.750.842
Chi phí trích trước tạm tính giá vốn các dự án bất động sản đã bán	7.969.315.092.627	7.034.353.407.446
Các chi phí phải trả ngắn hạn khác	113.602.700.967	117.016.314.909
Cộng	<u>8.362.615.656.488</u>	<u>7.537.583.309.216</u>

18. Doanh thu chưa thực hiện

	<u>Số cuối kỳ</u>	<u>Số đầu năm</u>
Tiền thuê đất nhận trước tại các khu công nghiệp và doanh thu chưa thực hiện khác	603.262.227.947	464.805.125.321

19. Phải trả ngắn hạn/dài hạn khác**19a. Phải trả ngắn hạn khác**

	<u>Số cuối kỳ</u>	<u>Số đầu năm</u>
<i>Phải trả các bên liên quan</i>	683.491.621.076	520.000.000.000
Công ty Cổ phần Becamex Bình Định - Tiền ứng đầu tư dự án	480.000.000.000	480.000.000.000
Công ty cổ phần công nghệ & truyền thông Việt Nam - Tiền ứng đầu tư dự án	30.000.000.000	-
Công ty Cổ phần Phát triển Giáo dục Miền Đông - Tiền ứng đầu tư dự án	50.000.000.000	-
Công ty liên doanh TNHH KCN Việt Nam Singapore - Tiền ứng đầu tư dự án	123.491.621.076	40.000.000.000
<i>Phải trả các tổ chức và cá nhân khác</i>	1.482.778.034.486	626.182.197.288
Kinh phí công đoàn, bảo hiểm xã hội, bảo hiểm y tế, bảo hiểm thất nghiệp	7.394.653.631	7.454.712.044
Cổ tức phải trả	582.277.915.977	2.777.155.502
Tiền thanh lý hợp đồng các dự án chưa chi cho khách hàng	11.549.916.421	42.013.406.821
Nhận ký quỹ, ký cược ngắn hạn	170.009.634.450	172.189.217.505
Phí bảo trì, duy tu phải trả	8.361.861.095	8.361.861.095
Tiền bảo hành còn phải trả nhà cung cấp	23.991.549.624	23.991.549.624
Tài sản thừa chờ giải quyết, xử lý	1.714.682.707	1.714.682.707
Phải trả tiền thu hộ	74.991.125.000	42.466.750.000
Thù lao Hội đồng quản trị, Ban kiểm soát, Ban điều hành	3.024.871.854	5.615.442.000
Tiền lương bổ sung còn phải trả nhân viên	59.674.468.888	228.808.120.972

TỔNG CÔNG TY ĐẦU TƯ VÀ PHÁT TRIỂN CÔNG NGHIỆP – CTCP

Địa chỉ: Số 8 đường Hùng Vương, phường Hòa Phú, TP. Thủ Dầu Một, tỉnh Bình Dương

BÁO CÁO TÀI CHÍNH HỢP NHẤT QUÍ II

Cho năm tài chính kết thúc ngày 31 tháng 12 năm 2020

Bản thuyết minh Báo cáo tài chính hợp nhất (tiếp theo)

	<u>Số cuối kỳ</u>	<u>Số đầu năm</u>
Các khoản phải trả ngắn hạn khác	539.787.354.839	90.789.299.018
Cộng	2.166.269.655.562	1.146.182.197.288

19b. Phải trả dài hạn khác

	<u>Số cuối kỳ</u>	<u>Số đầu năm</u>
<i>Phải trả các tổ chức và cá nhân khác</i>	20.298.879.233	20.747.391.833

20. Vay và nợ thuê tài chính ngắn hạn/dài hạn**20a. Vay và nợ thuê tài chính ngắn hạn**

	<u>Số cuối năm</u>	<u>Số đầu năm</u>
Vay ngắn hạn ngân hàng	4.389.449.193.637	4.363.578.221.347
<i>Vay Ngân hàng TMCP Đầu tư và Phát triển Việt Nam – Chi nhánh Bình Dương</i>	4.338.432.035.717	4.228.632.708.094
<i>Vay Ngân hàng TMCP Ngoại thương Việt Nam – Chi nhánh Bình Dương</i>	2.992.510.597	1.255.109.000
<i>Vay Ngân hàng TMCP Công thương Việt Nam - Chi nhánh Đồng Nai</i>	48.024.647.323	133.690.404.253
Vay ngắn hạn các cá nhân	77.109.901.000	84.827.000.000
Vay dài hạn đến hạn trả	649.276.687.476	722.352.994.293
Trái phiếu thường dài hạn đến hạn trả	4.242.004.766.174	4.087.976.076.570
<i>Ngân hàng TMCP Bảo Việt</i>	36.900.000.000	337.500.000.000
<i>Công ty TNHH Bảo hiểm Nhân thọ AIA Việt Nam</i>	68.040.000.000	69.000.000.000
<i>Ngân hàng TMCP Đầu tư và Phát triển Việt Nam - Chi nhánh Bình Dương</i>	2.149.308.586.667	2.155.000.000.000
<i>Ngân hàng TMCP Xăng dầu Petrolimex</i>	35.568.000.000	36.000.000.000
<i>Ngân hàng TMCP Bản Việt</i>	19.760.000.000	20.000.000.000
<i>Công ty Cổ phần BH Ngân hàng TMCP Công thương Việt Nam</i>	19.880.000.000	10.000.000.000
<i>Vietnam Debt Fund SPC</i>	19.640.000.000	30.000.000.000
<i>Công ty TNHH Bảo hiểm Nhân thọ Sun Life Việt Nam</i>	11.856.000.000	12.000.000.000
<i>Ngân hàng TMCP Quân đội - Chi nhánh Bình Dương</i>	505.356.600.000	340.000.000.000
<i>Ngân hàng TMCP Tiên Phong</i>	59.294.986.950	60.000.000.000
<i>Ngân hàng TMCP Quốc tế - Chi nhánh Hồ Chí Minh</i>	98.824.978.250	100.000.000.000
<i>Ngân hàng TMCP Hàng Hải Việt Nam</i>	299.562.200.974	298.476.076.570
<i>Ngân hàng TNHH Indovina</i>	498.920.333.333	200.000.000.000
<i>Ngân hàng Liên doanh Việt – Nga</i>	399.136.266.667	400.000.000.000
<i>Công ty Cổ phần Đầu tư và Phát triển Ngân Lược</i>	19.956.813.333	20.000.000.000
Cộng	9.357.840.548.287	9.258.734.292.210

20b. Vay và nợ thuê tài chính dài hạn

	<u>Số cuối năm</u>	<u>Số đầu năm</u>
Vay dài hạn ngân hàng	3.123.473.538.357	3.093.546.067.135
<i>Vay Ngân hàng TMCP Đầu tư và Phát triển Việt Nam - Chi nhánh Bình Dương</i>	577.159.328.491	614.098.073.791

TỔNG CÔNG TY ĐẦU TƯ VÀ PHÁT TRIỂN CÔNG NGHIỆP – CTCP

Địa chỉ: Số 8 đường Hùng Vương, phường Hòa Phú, TP. Thủ Dầu Một, tỉnh Bình Dương

BÁO CÁO TÀI CHÍNH HỢP NHẤT QUÍ II

Cho năm tài chính kết thúc ngày 31 tháng 12 năm 2020

Bản thuyết minh Báo cáo tài chính hợp nhất (tiếp theo)

	<u>Số cuối năm</u>	<u>Số đầu năm</u>
Vay Ngân hàng TMCP Ngoại thương Việt Nam - Chi nhánh Bình Dương	8.562.472.000	6.950.000.000
Vay Ngân hàng TMCP Công Thương Việt Nam - Chi nhánh Đồng Nai	263.360.000.000	287.300.000.000
Vay Ngân hàng TMCP Bản Việt - Chi nhánh Bình Dương	77.000.000.000	15.000.000.000
Ngân hàng TMCP Hàng Hải Việt Nam – Chi nhánh TP. Hồ Chí Minh	169.400.000.000	-
Vay Ngân hàng China Construction Bank Corporation – Chi nhánh TP. Hồ Chí Minh	232.475.000.000	355.550.000.000
Ngân hàng TMCP Á Châu - Chi nhánh Nguyễn Văn Trỗi	1.788.316.204.528	1.807.447.460.006
Ngân hàng TMCP Tiên Phong - Chi nhánh TP. Hồ Chí Minh	7.200.533.338	7.200.533.338
Vay dài hạn các tổ chức khác	51.000.000.000	55.000.000.000
Vay Quỹ Đầu tư và Phát triển Bình Dương	51.000.000.000	55.000.000.000
Trái phiếu thường dài hạn	1.797.483.736.535	2.140.426.301.735
Ngân hàng TMCP Đầu tư và Phát triển Việt Nam – Chi nhánh Bình Dương		
- Mệnh giá trái phiếu	-	-
- Chi phí phát hành trái phiếu	-	(2.159.333.333)
Ngân hàng TMCP Đầu tư và Phát triển Việt Nam – Chi nhánh Bình Dương		
- Mệnh giá trái phiếu	-	-
- Chi phí phát hành trái phiếu	-	(2.332.080.000)
Ngân hàng Liên doanh Việt – Nga		
- Mệnh giá trái phiếu	-	-
- Chi phí phát hành trái phiếu	-	(863.733.333)
Ngân hàng TNHH Indovina		
- Mệnh giá trái phiếu	-	-
- Chi phí phát hành trái phiếu	-	(431.866.667)
Ngân hàng TMCP Bảo Việt		
- Mệnh giá trái phiếu	-	-
- Chi phí phát hành trái phiếu	-	(647.800.000)
Công ty Cổ phần Đầu tư và Phát triển Ngân Lược		
- Mệnh giá trái phiếu	-	-
- Chi phí phát hành trái phiếu	-	(43.186.667)
Ngân hàng TMCP Bảo Việt		
- Mệnh giá trái phiếu	75.000.000.000	75.000.000.000
- Chi phí phát hành trái phiếu	(516.164.384)	(1.116.164.384)
Công ty TNHH Bảo hiểm Nhân thọ AIA Việt Nam		

TỔNG CÔNG TY ĐẦU TƯ VÀ PHÁT TRIỂN CÔNG NGHIỆP – CTCP

Địa chỉ: Số 8 đường Hùng Vương, phường Hòa Phú, TP. Thủ Dầu Một, tỉnh Bình Dương

BÁO CÁO TÀI CHÍNH HỢP NHẤT QUÍ II

Cho năm tài chính kết thúc ngày 31 tháng 12 năm 2020

Bản thuyết minh Báo cáo tài chính hợp nhất (tiếp theo)

	<u>Số cuối năm</u>	<u>Số đầu năm</u>
- Mệnh giá trái phiếu	66.000.000.000	66.000.000.000
- Chi phí phát hành trái phiếu	(454.224.657)	(982.224.657)
<i>Ngân hàng TMCP Đầu tư và Phát triển Việt Nam</i>		
<i>- Chi nhánh Bình Dương</i>		
- Mệnh giá trái phiếu	150.000.000.000	150.000.000.000
- Chi phí phát hành trái phiếu	(1.032.328.767)	(2.232.328.767)
<i>Ngân hàng TMCP Xăng dầu Petrolimex</i>		
- Mệnh giá trái phiếu	72.000.000.000	72.000.000.000
- Chi phí phát hành trái phiếu	(736.635.616)	(1.168.635.616)
<i>Công ty TNHH Bảo hiểm Nhân thọ AIA Việt Nam</i>		
- Mệnh giá trái phiếu	72.000.000.000	72.000.000.000
- Chi phí phát hành trái phiếu	(598.553.425)	(1.030.553.425)
<i>Ngân hàng TMCP Bản Việt</i>		
- Mệnh giá trái phiếu	40.000.000.000	40.000.000.000
- Chi phí phát hành trái phiếu	(326.136.986)	(566.136.986)
<i>Công ty Cổ phần BH Ngân hàng TMCP Công thương Việt Nam</i>		
- Mệnh giá trái phiếu	40.000.000.000	40.000.000.000
- Chi phí phát hành trái phiếu	(163.068.493)	(283.068.493)
<i>Vietnam Debt Fund SPC</i>		
- Mệnh giá trái phiếu	40.000.000.000	40.000.000.000
- Chi phí phát hành trái phiếu	(489.205.479)	(849.205.479)
<i>Công ty TNHH Bảo hiểm Nhân thọ Sun Life Việt Nam</i>		
- Mệnh giá trái phiếu	24.000.000.000	24.000.000.000
- Chi phí phát hành trái phiếu	(264.723.288)	(408.723.288)
<i>Ngân hàng TMCP Quân đội - Chi nhánh Bình Dương</i>		
- Mệnh giá trái phiếu	80.000.000.000	80.000.000.000
- Chi phí phát hành trái phiếu	(882.410.960)	(1.362.410.960)
<i>Ngân hàng TMCP Tiên Phong</i>		
- Mệnh giá trái phiếu	60.000.000.000	120.000.000.000
- Chi phí phát hành trái phiếu	(963.839.758)	(1.668.852.808)
<i>Ngân hàng TMCP Quốc tế - Chi nhánh Hồ Chí Minh</i>		
- Mệnh giá trái phiếu	100.000.000.000	200.000.000.000
- Chi phí phát hành trái phiếu	(1.606.399.598)	(2.781.421.348)
<i>Tổng công ty cổ phần Bảo hiểm Bưu điện</i>		
- Mệnh giá trái phiếu	100.000.000.000	-
- Chi phí phát hành trái phiếu	-	-
<i>Ngân hàng TMCP Quân đội - Chi nhánh Bình</i>		

TỔNG CÔNG TY ĐẦU TƯ VÀ PHÁT TRIỂN CÔNG NGHIỆP – CTCP

Địa chỉ: Số 8 đường Hùng Vương, phường Hòa Phú, TP. Thủ Dầu Một, tỉnh Bình Dương

BÁO CÁO TÀI CHÍNH HỢP NHẤT QUÍ II

Cho năm tài chính kết thúc ngày 31 tháng 12 năm 2020

Bản thuyết minh Báo cáo tài chính hợp nhất (tiếp theo)

	<u>Số cuối năm</u>	<u>Số đầu năm</u>
<i>Dương</i>		
- Mệnh giá trái phiếu	900.000.000.000	1.200.000.000.000
- Chi phí phát hành trái phiếu	<i>(13.482.572.054)</i>	<i>(17.645.972.054)</i>
Cộng	<u>4.971.957.274.892</u>	<u>5.288.972.368.870</u>

21. Quỹ khen thưởng, phúc lợi

	<u>Số đầu năm</u>	<u>Tăng do trích lập từ lợi nhuận</u>	<u>Chi quỹ trong kỳ</u>	<u>Số cuối kỳ</u>
Quỹ khen thưởng, phúc lợi	223.387.002.405	163.497.481.945	<i>(29.022.568.969)</i>	357.861.915.381
Quỹ thưởng Ban quản lý, điều hành	2.856.163.899	5.137.226.946	<i>(2.831.905.513)</i>	5.161.485.332
Cộng	<u>226.243.166.304</u>	<u>168.634.708.891</u>	<u>(31.854.474.482)</u>	<u>363.023.400.713</u>

22. Vốn chủ sở hữu**22a. Bảng đối chiếu biến động của vốn chủ sở hữu**

Thông tin về biến động của vốn chủ sở hữu.

	Vốn góp của chủ sở hữu	Quỹ ĐTPT	LNST chưa phân phối và các quỹ	Cộng
A	1	2	3	4
Số dư đầu năm	10.350.000.000.000	304.810.577.810	5.095.310.173.295	15.750.120.751.105
Số dư cuối kỳ	10.350.000.000.000	1.056.566.951.458	4.016.680.930.624	15.423.247.882.082
- Vốn góp của chủ sở hữu	10.350.000.000.000			10.350.000.000.000
- Trích lập quỹ ĐTPT		1.056.566.951.458		1.056.566.951.458
- Thặng dư vốn cổ phần			12.261.349.840	12.261.349.840
- Vốn khác của chủ sở hữu			15.782.352.988	15.782.352.988
- Chênh lệch đánh giá lại tài sản cổ phần hóa			-185.236.096.384	-185.236.096.384
- Lợi nhuận sau thuế chưa pp			3.135.220.486.503	3.135.220.486.503
- Lợi ích cổ đông không kiểm soát			1.038.652.837.677	1.038.652.837.677

VI. THÔNG TIN BỔ SUNG CHO CÁC KHOẢN MỤC TRÌNH BÀY TRONG BÁO CÁO KẾT QUẢ HOẠT ĐỘNG KINH DOANH HỢP NHẤT**1. Doanh thu bán hàng và cung cấp dịch vụ****Tổng doanh thu**

	<u>Kỳ này</u>	<u>Kỳ trước</u>
Doanh thu phí cầu đường	59.070.455.313	70.385.366.424
Doanh thu xây dựng	20.379.652.563	140.294.695.132
Doanh thu kinh doanh bất động sản, bất động sản đầu tư	832.378.403.231	1.636.927.556.570
Doanh thu bán hàng hóa, cung cấp dịch vụ	155.167.307.744	172.185.853.521
Doanh thu bán thành phẩm	187.343.764.844	207.147.639.860
Doanh thu hoạt động khác	23.513.766.958	36.504.218.333

TỔNG CÔNG TY ĐẦU TƯ VÀ PHÁT TRIỂN CÔNG NGHIỆP – CTCP

Địa chỉ: Số 8 đường Hùng Vương, phường Hòa Phú, TP. Thủ Dầu Một, tỉnh Bình Dương

BÁO CÁO TÀI CHÍNH HỢP NHẤT QUÍ II

Cho năm tài chính kết thúc ngày 31 tháng 12 năm 2020

Bản thuyết minh Báo cáo tài chính hợp nhất (tiếp theo)

	<u>Kỳ này</u>	<u>Kỳ trước</u>
Cộng	1.277.853.350.653	2.263.445.329.840
Các khoản giảm trừ doanh thu		
	<u>Kỳ này</u>	<u>Kỳ trước</u>
Chiết khấu thương mại	550.000.000	274.000.000
Hàng bán bị trả lại	22.966.974.712	222.710.147.531
Giảm giá hàng bán	15.629.905	17.069.473
	<u>23.532.604.617</u>	<u>223.001.217.004</u>
Giá vốn hàng bán		
	<u>Kỳ này</u>	<u>Kỳ trước</u>
Giá vốn vé cầu đường	12.528.973.792	12.353.881.607
Giá vốn thi công, xây dựng công trình	24.500.965.306	146.071.653.172
Giá vốn kinh doanh bất động sản, bất động sản đầu tư	392.399.717.321	602.396.283.665
Giá vốn cung cấp dịch vụ, hàng hóa	103.858.036.978	95.613.932.474
Giá vốn của thành phẩm	149.290.997.458	172.711.377.724
Giá vốn hoạt động khác	17.611.487.619	43.476.737.545
Cộng	<u>700.190.178.474</u>	<u>1.072.623.866.187</u>
2. Doanh thu hoạt động tài chính		
	<u>Kỳ này</u>	<u>Kỳ trước</u>
Lãi tiền gửi có kỳ hạn	3.196.442.029	10.043.457.882
Lãi tiền gửi không kỳ hạn	272.722.728	100.527.977
Cổ tức, lợi nhuận được chia	2.720.000.000	5.251.000.000
Lãi bán cổ phiếu (thoái vốn)	200.000.000	8.646.368.177
Lãi chênh lệch tỷ giá phát sinh	-	(1.463.674.598)
Các khoản doanh thu tài chính khác	958.552.820	1.470.157
Cộng	<u>7.347.717.577</u>	<u>22.579.149.595</u>
3. Chi phí tài chính		
	<u>Kỳ này</u>	<u>Kỳ trước</u>
Chi phí lãi vay	165.768.031.026	162.592.308.639
Phân bổ chi phí phát hành trái phiếu	1.492.271.823	3.607.608.467
Chiết khấu thanh toán cho người mua	156.850.000	-
Chi phí tài chính khác	3.564.560	520.661.874
Cộng	<u>167.420.717.409</u>	<u>166.720.578.980</u>
4. Phần lãi lỗ trong Công ty liên doanh, liên kết		
	<u>Kỳ này</u>	<u>Kỳ trước</u>
Phần lãi lỗ trong Công ty liên doanh, liên kết	<u>127.811.412.047</u>	<u>249.918.689.243</u>
5. Chi phí bán hàng		
	<u>Kỳ này</u>	<u>Kỳ trước</u>
Chi phí cho nhân viên	69.922.761.543	54.876.620.818
Chi phí vật liệu, bao bì	2.678.502.894	4.563.388.468
Chi phí dụng cụ, đồ dùng	1.760.599.170	2.633.553.068
Chi phí khấu hao tài sản cố định	24.327.027.814	24.430.391.768

1/21 - 6/2020 - 1/21

TỔNG CÔNG TY ĐẦU TƯ VÀ PHÁT TRIỂN CÔNG NGHIỆP – CTCP

Địa chỉ: Số 8 đường Hùng Vương, phường Hòa Phú, TP. Thủ Dầu Một, tỉnh Bình Dương

BÁO CÁO TÀI CHÍNH HỢP NHẤT QUÍ II

Cho năm tài chính kết thúc ngày 31 tháng 12 năm 2020

Bản thuyết minh Báo cáo tài chính hợp nhất (tiếp theo)

	<u>Kỳ này</u>	<u>Kỳ trước</u>
Chi phí quảng cáo, quảng bá đầu tư	14.975.012.981	32.905.319.303
Các chi phí khác	47.050.759.412	58.620.980.503
Cộng	160.714.663.814	178.030.253.928
6. Chi phí quản lý doanh nghiệp		
	<u>Kỳ này</u>	<u>Kỳ trước</u>
Chi phí cho nhân viên	40.142.242.755	47.556.052.219
Chi phí vật liệu quản lý	1.044.873.807	2.138.849.002
Chi phí đồ dùng văn phòng	2.419.115.445	1.155.262.134
Chi phí khấu hao tài sản cố định	5.847.262.609	6.500.945.925
Thuế, phí và lệ phí	3.161.646.770	3.269.876.558
Các chi phí khác	40.092.187.337	28.494.419.125
Cộng	92.707.328.723	89.115.404.963
7. Thu nhập khác		
	<u>Kỳ này</u>	<u>Kỳ trước</u>
Thu thù lao Hội đồng quản trị từ công ty con, công ty liên kết	621.382.854	471.000.000
Thanh lý, nhượng bán tài sản cố định, bất động sản đầu tư	665.947.444	-
Tiền bồi thường, hoàn nhập dự phòng bảo hành công trình	3.354.435.832	12.158.728.065
Thu nhập khác	12.196.443.839	6.531.401.283
Cộng	16.838.209.969	19.161.129.348
8. Chi phí khác		
	<u>Kỳ này</u>	<u>Kỳ trước</u>
Lỗ thanh lý, nhượng bán tài sản cố định, bất động sản đầu tư	-	24.598.560
Thu thù lao Hội đồng quản trị từ công ty con, công ty liên kết	621.382.854	-
Phạt do vi phạm hợp đồng	2.735.654.251	164.840.013
Thuế bị phạt, bị truy thu	72.000.000	-
Chi phí khác	5.919.309.752	4.271.611.391
Cộng	9.348.346.857	4.461.049.964
9. Chi phí sản xuất kinh doanh theo yếu tố		
	<u>Kỳ này</u>	<u>Kỳ trước</u>
Chi phí nguyên liệu, vật liệu	346.623.434.033	339.654.780.978
Chi phí nhân công	155.704.106.865	108.170.007.728
Chi phí khấu hao tài sản cố định	51.038.814.555	20.897.589.778
Chi phí dịch vụ mua ngoài	579.280.631.580	585.929.195.316
Chi phí khác	115.231.695.600	24.406.102.609
Cộng	1.247.878.682.633	1.079.057.676.409

VII. NHỮNG THÔNG TIN KHÁC**1. Giao dịch với các bên liên quan**

TỔNG CÔNG TY ĐẦU TƯ VÀ PHÁT TRIỂN CÔNG NGHIỆP – CTCP

Địa chỉ: Số 8 đường Hùng Vương, phường Hòa Phú, TP. Thủ Dầu Một, tỉnh Bình Dương

BÁO CÁO TÀI CHÍNH HỢP NHẤT QUÍ II

Cho năm tài chính kết thúc ngày 31 tháng 12 năm 2020

Bản thuyết minh Báo cáo tài chính hợp nhất (tiếp theo)

Các bên liên quan với Tập đoàn bao gồm: các thành viên quản lý chủ chốt, các cá nhân có liên quan với các thành viên quản lý chủ chốt và các bên liên quan khác.

1a. *Giao dịch với các thành viên quản lý chủ chốt và các cá nhân có liên quan với các thành viên quản lý chủ chốt*

Các thành viên quản lý chủ chốt gồm: các thành viên Hội đồng quản trị và các thành viên Ban điều hành (Ban Tổng Giám đốc và Kế toán trưởng).

Giao dịch với các thành viên quản lý chủ chốt và các cá nhân có liên quan với các thành viên quản lý chủ chốt

Tập đoàn không phát sinh giao dịch bán hàng và cung cấp dịch vụ cũng như các giao dịch khác với các thành viên quản lý chủ chốt và các cá nhân có liên quan với các thành viên quản lý chủ chốt.

Công nợ với các thành viên quản lý chủ chốt và các cá nhân có liên quan với các thành viên quản lý chủ chốt

Tập đoàn không có công nợ với các thành viên quản lý chủ chốt và các cá nhân có liên quan với các thành viên quản lý chủ chốt.

1b. *Giao dịch với các bên liên quan khác*

Các bên liên quan khác với Tập đoàn gồm:

Bên liên quan khác	Mối quan hệ
Công ty Liên doanh TNHH KCN Việt Nam – Singapore	Công ty liên kết
Công ty Cổ phần Setia – Becamex	Công ty liên kết
Công ty Cổ phần Dược phẩm Savi	Công ty liên kết
Công ty Cổ phần Công nghệ & Truyền thông Việt Nam	Công ty liên kết
Công ty Cổ phần phát triển công nghiệp BW	Công ty liên kết
Công ty TNHH Becamex Tokyu	Công ty liên kết
Công ty Cổ phần Phát triển Giáo dục Miền Đông	Công ty liên kết
Công ty Liên doanh TNHH Sinviet	Công ty liên kết
Công ty Cổ phần Nước – Môi trường Bình Dương	Công ty liên kết
Công ty Cổ phần Cao su Bình Dương	Công ty liên kết
Công ty CP Phát triển hạ tầng KT Becamex – Bình Phước	Công ty liên kết
Công ty Cổ phần Becamex Bình Định	Công ty liên kết


Bình Dương, ngày 28 tháng 07 năm 2020



Nguyễn Phước Đại
Người lập biểu



Nguyễn Thị Thanh Nhân
Kế toán trưởng



Phạm Ngọc Thuận
Tổng Giám đốc

BÌNH DƯƠNG