

TẬP ĐOÀN CÔNG NGHIỆP THAN- KHOÁNG SẢN VIỆT NAM

Tổng công ty khoáng sản- TKV

BÁO CÁO TÀI CHÍNH

CÔNG TY MẸ TỔNG CÔNG TY KHOÁNG SẢN-TKV

Quý 2 năm 2020

(Số liệu trước kiểm toán)

Bao gồm:

- | | |
|---|----------------|
| 1. Bảng cân đối kế toán | Mẫu số B01- DN |
| 2. Báo cáo kết quả hoạt động kinh doanh | Mẫu số B02- DN |
| 3. Báo cáo lưu chuyển tiền tệ | Mẫu số B03- DN |
| 4. Bản thuyết minh báo cáo tài chính | Mẫu số B09- DN |

Kính gửi:

Hà nội, tháng 7 năm 2020



TẬP ĐOÀN CN THAN- KHOÁNG SẢN VIỆT NAM

TỔNG CÔNG TY KHOÁNG SẢN- TKV

BẢNG CÂN ĐỐI KẾ TOÁN- CÔNG TY MẸ

Cho kỳ kế toán kết thúc ngày 30/06/2020


DVT: VND

TÀI SẢN	Mã số	Thuyết minh	Công ty mẹ tại ngày 30/06/2020	Số đầu năm Cty mẹ
A - TÀI SẢN NGẮN HẠN (110+120+130+140+150)	100		2.855.271.398.114	2.184.710.629.907
<u>I. Tiền và các khoản tương đương tiền</u>	<u>110</u>	VI.1	<u>52.068.708.970</u>	<u>124.435.037.522</u>
1. Tiền	111		51.065.099.381	124.435.037.522
2. Các khoản tương đương tiền	112		1.003.609.589	-
<u>II. Đầu tư tài chính ngắn hạn</u>	<u>120</u>		-	-
1. Chứng khoán kinh doanh	121	VI.2a	-	-
2. Dự phòng giảm giá chứng khoán kinh doanh(*)	122		-	-
3. Đầu tư nắm giữ đến ngày đáo hạn	123	VI.2b	-	-
<u>III. Các khoản phải thu ngắn hạn</u>	<u>130</u>		<u>1.124.678.940.081</u>	<u>1.144.845.222.265</u>
1. Phải thu ngắn hạn của khách hàng	131	VI.3	397.346.267.923	718.141.270.042
2. Trả trước cho người bán ngắn hạn	132		671.953.997.327	366.125.775.120
3. Phải thu nội bộ ngắn hạn	133		-	-
4. Phải thu theo tiến độ kế hoạch hợp đồng xây dựng	134		-	-
5. Phải thu về cho vay ngắn hạn	135		-	-
6. Phải thu ngắn hạn khác	136	VI.4	62.714.588.082	69.746.996.469
7. Dự phòng phải thu ngắn hạn khó đòi(*)	137		(7.335.913.251)	(9.168.819.366)
8. Tài sản thiếu chờ xử lý	139	VI.5	-	-
<u>IV. Hàng tồn kho</u>	<u>140</u>	VI.7	<u>1.380.722.967.823</u>	<u>596.614.971.990</u>
1. Hàng tồn kho	141		1.380.722.967.823	598.007.625.616
2. Dự phòng giảm giá hàng tồn kho (*)	149		-	(1.392.653.626)
<u>V. Tài sản ngắn hạn khác</u>	<u>150</u>		<u>297.800.781.240</u>	<u>318.815.398.130</u>
1. Chi phí trả trước ngắn hạn	151	VI.13a	165.148.449.013	269.766.571.902
2. Thuế GTGT được khấu trừ	152		126.613.978.854	47.548.518.622
3. Thuế và các khoản khác phải thu Nhà nước	153	VI.17b	6.038.353.373	1.500.307.606
4. Giao dịch mua bán lại trái phiếu Chính phủ	154		-	-
5. Tài sản ngắn hạn khác	155	VI.14a	-	-
B - TÀI SẢN DÀI HẠN	200		3.471.259.677.199	3.430.863.194.105
<u>I. Các khoản phải thu dài hạn</u>	<u>210</u>		<u>22.914.004.092</u>	<u>20.250.565.447</u>
1. Phải thu dài hạn của khách hàng	211	VI.3	-	-
2. Trả trước cho người bán dài hạn	212		-	-
3. Vốn kinh doanh ở đơn vị trực thuộc	213		-	-
4. Phải thu nội bộ dài hạn	214		-	-
5. Phải thu về cho vay dài hạn	215		-	-
6. Phải thu dài hạn khác	216	VI.4b	22.914.004.092	20.250.565.447
7. Dự phòng phải thu dài hạn khó đòi(*)	219		-	-
<u>II. Tài sản cố định</u>	<u>220</u>		<u>1.586.836.539.159</u>	<u>1.699.381.343.436</u>
1. Tài sản cố định hữu hình	221	VI.9	1.469.073.120.161	1.585.219.224.008
- Nguyên giá	222		3.536.022.521.600	3.557.205.465.297
- Giá trị hao mòn lũy kế (*)	223		(2.066.949.401.439)	(1.971.986.241.289)
2. Tài sản cố định thuê tài chính	224	VI.11	109.331.235.402	109.589.869.429
- Nguyên giá	225		138.029.688.355	127.147.142.900
- Giá trị hao mòn lũy kế (*)	226		(28.698.452.953)	(17.557.273.471)
3. Tài sản cố định vô hình	227	VI.10	8.432.183.596	4.572.249.999
- Nguyên giá	228		9.758.048.091	4.954.819.000
- Giá trị hao mòn lũy kế (*)	229		(1.325.864.495)	(382.569.001)
<u>III. Bất động sản đầu tư</u>	<u>230</u>	VI.12	-	-
- Nguyên giá	231		-	-
- Giá trị hao mòn lũy kế (*)	232		-	-

TÀI SẢN	Mã số	Thuyết minh	Công ty mẹ tại ngày 30/06/2020	Số đầu năm Cty mẹ
IV. Tài sản dở dang dài hạn	240		1.332.360.066.559	1.117.655.263.918
1. Chi phí sản xuất, kinh doanh dở dang dài hạn	241	VI.8a	-	-
2. Chi phí xây dựng cơ bản dở dang	242	VI.8b	1.332.360.066.559	1.117.655.263.918
V. Đầu tư tài chính dài hạn	250		477.887.965.602	500.141.207.760
1. Đầu tư vào công ty con	251		544.389.856.952	566.643.099.110
2. Đầu tư vào công ty liên kết, liên doanh	252		10.734.227.958	10.734.227.958
3. Đầu tư góp vốn vào đơn vị khác	253		35.438.345.640	35.438.345.640
4. Dự phòng đầu tư tài chính dài hạn (*)	254		(112.674.464.948)	(112.674.464.948)
5. Đầu tư nắm giữ đến ngày đáo hạn	255		-	-
VI. Tài sản dài hạn khác	260		51.261.101.787	93.434.813.544
1. Chi phí trả trước dài hạn	261	VI.13b	51.261.101.787	93.434.813.544
2. Tài sản thuê thu nhập hoãn lại	262	VI.24a	-	-
3. Thiết bị, vật tư, phụ tùng thay thế dài hạn	263		-	-
4. Tài sản dài hạn khác	268	VI.14b	-	-
5. Lợi thế thương mại	269		-	-
TỔNG CỘNG TÀI SẢN (270=100+200)	270		6.326.531.075.313	5.615.573.824.012
			-	-
C - NỢ PHẢI TRẢ	300		4.186.872.400.415	3.481.710.295.595
I. Nợ ngắn hạn	310		2.937.726.175.973	2.238.601.304.306
1. Phải trả cho người bán ngắn hạn	311	VI.16a	435.332.025.693	385.095.034.234
2. Người mua trả tiền trước ngắn hạn	312		521.439.399.597	99.464.285.779
3. Thuế và các khoản phải nộp Nhà nước	313	VI.17a	45.124.697.589	59.345.834.335
4. Phải trả người lao động	314		46.647.045.242	34.566.862.071
5. Chi phí phải trả ngắn hạn	315	VI.18a	14.586.252.490	3.823.803.330
6. Phải trả nội bộ ngắn hạn	316		-	-
7. Phải trả theo tiến độ kế hoạch hợp đồng xây dựng	317		-	-
8. Doanh thu chưa thực hiện ngắn hạn	318	VI.20a	3.831.238.900	-
9. Phải trả ngắn hạn khác	319	VI.19a	785.138.864.934	540.306.027.356
10. Vay và nợ thuê tài chính ngắn hạn	320	VI.15a	1.063.713.392.022	1.092.297.360.746
11. Dự phòng phải trả ngắn hạn	321		-	-
12. Quỹ khen thưởng và phúc lợi	322		21.913.259.506	23.702.096.455
13. Quỹ Bình ổn giá	323		-	-
14. Giao dịch mua bán lại trái phiếu Chính phủ	324		-	-
II. Nợ dài hạn	330		1.249.146.224.442	1.243.108.991.289
1. Phải trả người bán dài hạn	331	VI.16b	-	-
2. Người mua trả tiền trước dài hạn	332		-	-
3. Chi phí phải trả dài hạn	333	VI.18b	-	8.281.590.817
4. Phải trả nội bộ về vốn kinh doanh	334		-	-
5. Phải trả nội bộ dài hạn	335		-	-
6. Doanh thu chưa thực hiện dài hạn	336	VI.20b	-	-
7. Phải trả dài hạn khác	337	VI.19b	-	-
8. Vay và nợ thuê tài chính dài hạn	338	VI.15a,b	1.241.069.382.820	1.230.834.301.680
9. Trái phiếu chuyển đổi	339		-	-
10. Cổ phiếu ưu đãi	340		-	-
11. Thuế thu nhập hoãn lại phải trả	341	VI.24b	-	-
12. Dự phòng phải trả dài hạn	342		580.648.720	469.253.020
13. Quỹ phát triển khoa học và công nghệ	343		7.496.192.902	3.523.845.772
D - VỐN CHỦ SỞ HỮU	400		2.139.658.674.898	2.133.863.528.417
I. Vốn chủ sở hữu	410		2.133.712.960.102	2.129.849.303.601
1. Vốn góp của chủ sở hữu	411	VI.25	2.000.000.000.000	2.000.000.000.000
- Cổ phiếu phổ thông có quyền biểu quyết	411a		2.000.000.000.000	2.000.000.000.000
- Cổ phiếu ưu đãi	411b		-	-
2. Thặng dư vốn cổ phần	412	VI.25a	-	-
3. Quyền chọn chuyển đổi trái phiếu	413	VI.25a	-	-

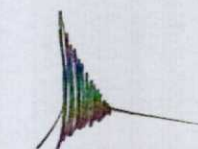
TÀI SẢN	Mã số	Thuyết minh	Công ty mẹ tại ngày 30/06/2020	Số đầu năm Cty mẹ
4. Vốn khác của chủ sở hữu	414	VI.25a	-	-
5. Cổ phiếu quỹ (*)	415		-	-
6. Chênh lệch đánh giá lại tài sản	416	VI.25a	-	-
7. Chênh lệch tỷ giá hối đoái	417	VI.25a	-	-
8. Quỹ đầu tư phát triển	418	VI.25e	-	-
9. Quỹ hỗ trợ sắp xếp doanh nghiệp	419	VI.25e	-	-
10. Quỹ khác thuộc vốn chủ sở hữu	420	VI.25e	-	-
11. Lợi nhuận sau thuế chưa phân phối	421	VI.25a	133.712.960.102	129.849.303.601
- LNST chưa phân phối lũy kế đến cuối kỳ trước	421a		50.523.235.249	23.143.777.461
- LNST chưa phân phối lũy kế đến cuối kỳ này	421b		83.189.724.853	106.705.526.140
12. Nguồn vốn đầu tư XDCB	422		-	-
13. Lợi ích cổ đông không kiểm soát	429		-	-
II. Nguồn kinh phí và quỹ khác	430		5.945.714.796	4.014.224.816
1. Nguồn kinh phí sự nghiệp	432	VI.28	2.200.000.000	-
2. Nguồn KP đã hình thành TSCĐ	433		3.745.714.796	4.014.224.816
TỔNG CỘNG NGUỒN VỐN (440=300+400)	440		6.326.531.075.313	5.615.573.824.012

LẬP BIỂU



Phạm Thị Ngọc Linh

KÊ TOÁN TRƯỞNG



Nguyễn Văn Viên

TỔNG GIÁM ĐỐC



Trịnh Văn Tuệ

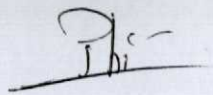
BÁO CÁO KẾT QUẢ HOẠT ĐỘNG KINH DOANH- CÔNG TY MẸ

Cho kỳ kế toán kết thúc ngày 30/06/2020

Đơn vị tính: VND

CHỈ TIÊU	Mã số	Thuyết minh	Quý này		Lũy kế Công ty mẹ	
			Quý 2/2020	Quý 2/2019	Năm nay	Năm trước
1. Doanh thu bán hàng và cung cấp dịch vụ	01	VII.1	762.859.691.132	1.445.023.936.536	1.971.732.715.618	2.692.274.243.350
2. Các khoản giảm trừ doanh thu	02	VII.2	-	-	-	-
3. Doanh thu thuần về bán hàng và cung cấp dịch vụ (01-02)	10		762.859.691.132	1.445.023.936.536	1.971.732.715.618	2.692.274.243.350
4. Giá vốn hàng bán	11	VII.3	648.731.120.427	1.289.998.960.959	1.727.000.352.098	2.507.733.540.551
5. Lợi nhuận gộp về bán hàng và cung cấp dịch vụ (20=10-11)	20		114.128.570.705	155.024.975.577	244.732.363.520	184.540.702.799
6. Doanh thu hoạt động tài chính	21	VII.4	40.315.141.803	1.573.548.546	95.094.336.028	39.020.875.670
7. Chi phí tài chính	22	VII.5	11.913.556.293	97.056.326.325	77.669.442.383	131.179.487.968
Tr.đó: Chi phí lãi vay	23		44.450.545.051	55.231.341.793	77.664.114.285	89.353.051.986
8. Chi phí bán hàng	25	VII.8	7.015.163.944	10.324.568.699	15.396.098.084	16.809.459.625
9. Chi phí quản lý doanh nghiệp	26	VII.8	68.470.863.657	53.024.101.333	179.239.477.122	69.080.506.560
10. Lợi nhuận thuần từ hoạt động kinh doanh {20+(21-22)-(25+26)}	30		67.044.128.614	(3.806.472.234)	67.521.681.959	6.492.124.316
11. Thu nhập khác	31	VII.6	(6.008.993.550)	(13.500.937)	5.183.661.436	35.191.063
12. Chi phí khác	32	VII.7	(5.985.439.496)	436.335.994	614.591.684	1.243.003.319
13. Lợi nhuận khác (40=31-32)	40		(23.554.054)	(449.836.931)	4.569.069.752	(1.207.812.256)
14. Tổng lợi nhuận kế toán trước thuế (30+40)	50		67.020.574.560	(4.256.309.165)	72.090.751.711	5.284.312.060
15. Chi phí thuế TNDN hiện hành	51	VII.10	(11.098.973.142)	-	(11.098.973.142)	312.945.263
16. Chi phí thuế TNDN hoãn lại	52	VII.11	-	-	-	-
17. Lợi nhuận sau thuế thu nhập doanh nghiệp (60=50-51-52)	60		78.119.547.702	(4.256.309.165)	83.189.724.853	4.971.366.797
18. Lãi trên cổ phiếu*	70		-	-	-	-
19. Lãi suy giảm trên cổ phiếu*	71		-	-	-	-

LẬP BIỂU



Phạm Thị Ngọc Linh

KẾ TOÁN TRƯỞNG



Nguyễn Văn Viên



BÁO CÁO LƯU CHUYỂN TIỀN TỆ- CÔNG TY MẸ

(Theo phương pháp gián tiếp)


Cho kỳ tài chính kết thúc ngày 30/06/2020

Đơn vị tính: VND

CHỈ TIÊU	Mã số	Thuyết minh	Năm nay	Năm trước
I. LƯU CHUYỂN TIỀN TỪ HOẠT ĐỘNG SẢN XUẤT KINH DOANH				
1. Lợi nhuận trước thuế	01		72 090 751 711	5 284 312 060
2. Điều chỉnh cho các khoản:				
- Khấu hao tài sản cố định và bất động sản đầu tư	02	VII.9	128 736 698 860	119 096 644 607
- Các khoản dự phòng	03		3 336 955 441	41 312 809 564
- Lãi, lỗ chênh lệch tỷ giá hối đoái do đánh giá lại các khoản mục tiền tệ có gốc ngoại tệ	04		743 282	1 662 297
- Lãi, lỗ từ hoạt động đầu tư	05		- 98 404 956 102	- 39 017 196 578
- Chi phí lãi vay	06		77 664 114 285	89 353 051 986
- Các khoản điều chỉnh khác	07		- 1 361 937 132	
3. Lợi nhuận từ hoạt động kinh doanh trước thay đổi vốn lưu động	08		182 062 370 345	216 031 283 936
- Tăng, giảm các khoản phải thu	09		17 502 843 539	218 223 753 846
- Tăng, giảm hàng tồn kho	10		- 782 715 342 207	- 629 184 251 690
- Tăng, giảm các khoản phải trả (Không kể lãi vay phải trả, thuế thu nhập doanh nghiệp phải nộp)	11		427 317 330 908	367 904 125 503
- Tăng, giảm chi phí trả trước	12		146 791 834 646	17 488 869 798
- Tăng, giảm chứng khoán kinh doanh	13			
- Tiền lãi vay đã trả	14		- 83 573 266 836	- 88 706 097 059
- Thuế thu nhập doanh nghiệp đã nộp	15		- 1 500 000 000	- 19 163 991 313
- Tiền thu khác từ hoạt động kinh doanh	16		22 877 162 682	765 550 000
- Tiền chi khác cho hoạt động kinh doanh	17		- 25 886 985 147	- 8 388 659 153
Lưu chuyển tiền thuần từ hoạt động kinh doanh	20		- 97 124 052 070	74 970 583 868
II. LƯU CHUYỂN TIỀN TỪ HOẠT ĐỘNG ĐẦU TƯ				
1. Tiền chi để mua sắm và xây dựng TSCĐ và các tài sản dài hạn khác	21		- 127 147 245 172	- 337 275 650 141
2. Tiền thu từ thanh lý, nhượng bán TSCĐ và các tài sản dài hạn khác	22		9 800 000 000	
3. Tiền chi cho vay, mua các công cụ nợ của đơn vị khác	23		0	
4. Tiền thu hồi cho vay, bán lại các công cụ nợ của đơn vị khác	24		0	27 000 000 000
5. Tiền chi đầu tư góp vốn vào đơn vị khác	25		0	- 13 750 000 000
6. Tiền thu hồi đầu tư góp vốn vào đơn vị khác	26		61 368 380 880	56 686 500 000
7. Tiền thu lãi cho vay, cổ tức và lợi nhuận được chia	27		46 082 273 070	250 516 387
Lưu chuyển tiền thuần từ hoạt động đầu tư	30		- 9 896 591 222	- 267 088 633 754
III. LƯU CHUYỂN TIỀN TỪ HOẠT ĐỘNG TÀI CHÍNH				
1. Tiền thu từ phát hành cổ phiếu, nhận vốn góp của chủ sở hữu	31		0	-
2. Tiền trả lại vốn góp cho các chủ sở hữu, mua lại cổ phiếu của doanh nghiệp đã phát hành	32		0	0
3. Tiền thu từ đi vay	33	VIII.3	1 703 878 371 057	2 262 587 799 001
4. Tiền trả nợ gốc vay	34	VIII.4	- 1 599 952 422 745	- 2 159 124 040 594
5. Tiền trả nợ gốc thuế tài chính	35		- 10 432 151 944	- 1 564 821 944


CHỈ TIÊU	Mã số	Thuyết minh	Năm nay	Năm trước
6. Cost, lợi nhuận đã trả cho chủ sở hữu	36		- 58 835 370 000	- 24 984 050
Lưu chuyển tiền thuần từ hoạt động tài chính	40		34 658 426 368	101 873 952 413
Lưu chuyển tiền thuần trong kỳ (50 = 20+30+40)	50		- 72 362 216 924	- 90 244 097 473
Tiền tồn đầu kỳ	60		124 435 037 522	103 155 216 949
Ảnh hưởng của thay đổi tỷ giá hối đoái quy đổi ngoại tệ	61		- 4 111 628	
Tiền tồn cuối kỳ (70=50+60+61)	70		52 068 708 970	12 911 119 476

LẬP BIỂU



Phạm Thị Ngọc Linh

KẾ TOÁN TRƯỞNG



Nguyễn Văn Viên



TỔNG GIÁM ĐỐC

Trịnh Văn Tuệ

BẢN THUYẾT MINH BÁO CÁO TÀI CHÍNH – Công ty Mẹ

Quý II Năm 2020

1. ĐẶC ĐIỂM HOẠT ĐỘNG DOANH NGHIỆP

Hình thức sở hữu vốn

Tổng Công ty Khoáng sản TKV - CTCP tiền thân là Tổng Công ty Khoáng sản Việt Nam, là Tổng Công ty Nhà nước được thành lập theo Quyết định số 1118/QĐ/TCCBDT ngày 27/10/1995 của Bộ Công nghiệp nặng (nay là Bộ Công thương). Năm 2005, Tập đoàn Công nghiệp Than - Khoáng sản Việt Nam (Vinacomin) được thành lập theo Quyết định số 345/2005/QĐ-TTg ngày 26/12/2005 của Thủ tướng Chính phủ trên cơ sở sáp nhập Tập đoàn Than Việt Nam và Tổng Công ty Khoáng sản Việt Nam và hoạt động theo Điều lệ được Thủ tướng Chính phủ phê duyệt tại Quyết định số 228/2006/QĐ-TTg ngày 11/10/2006.

Theo đó, Tổng Công ty Khoáng sản Việt Nam chuyển thành Tổng Công ty Khoáng sản - Vinacomin và là Công ty con của Tập đoàn Công nghiệp Than - Khoáng sản Việt Nam. Năm 2006, Tổng Công ty Khoáng sản - Vinacomin chuyển sang hoạt động theo mô hình Công ty mẹ - Công ty con theo Quyết định số 12/2006/QĐ-BCN ngày 27/04/2006 của Bộ Công nghiệp (nay là Bộ Công thương) và hoạt động theo Giấy chứng nhận Đăng ký kinh doanh Công ty Nhà nước số 0106000168, đăng ký sửa đổi bổ sung lần 3 ngày 03/05/2007 với vốn điều lệ của Tổng Công ty là 719.749.730.244 đồng.

Năm 2010, Tổng Công ty đổi tên thành Tổng Công ty Khoáng sản - Vinacomin - Công ty TNHH Một thành viên và tên viết tắt là Tổng Công ty Khoáng sản - Vinacomin và hoạt động theo Giấy chứng nhận đăng ký kinh doanh số 0100103087 do Sở Kế hoạch và Đầu tư Thành phố Hà Nội cấp lần đầu ngày 01/07/2010, thay đổi lần 2 ngày 22/06/2011 với vốn điều lệ của Tổng Công ty là 1.090.000.000.000 đồng; thay đổi lần thứ 4 ngày 21/08/2012 với vốn điều lệ tăng lên là 1.350.000.000.000 đồng.

Năm 2015, Tổng Công ty chính thức chuyển đổi từ Doanh nghiệp Nhà nước sang Công ty Cổ phần với tên gọi Tổng Công ty Khoáng

Trụ sở chính của Tổng Công ty tại Số 193 Nguyễn Huy Tưởng - Thanh Xuân - Hà Nội.

Vốn điều lệ của Tổng Công ty là 2.000.000.000.000 đồng.

Ngày 28/7/2016, cổ phiếu của Tổng công ty đã chính thức niêm yết trên sàn UPCOM với mã cổ phiếu là KSV

Lĩnh vực kinh doanh

Tổng hợp nhiều lĩnh vực kinh doanh.

Ngành nghề kinh doanh

Hoạt động chính của Tổng Công ty là:

Điều tra, khảo sát, thăm dò địa chất các loại khoáng sản;

Khai thác các loại khoáng sản, kim loại màu (thiếc, chì, kẽm, đồng, nhôm); Kim loại đen (sắt, mangan, crom, titan), khoáng sản phi kim loại; khoáng sản quý hiếm (đất hiếm, vàng, bạc, bạch kim, đá quý và đá bán quý), các loại nguyên vật liệu sử dụng trong hàng trang sức như ngọc trai, san hô; Tuyển luyện, gia công, chế biến các loại khoáng sản; Gia công chế biến các loại khoáng sản; Gia công chế tác sản xuất hàng trang sức, mỹ nghệ; Sản xuất các mặt hàng công nghiệp dân dụng từ khoáng sản, kim loại;

Nghiên cứu ứng dụng công nghệ kỹ thuật vào lĩnh vực thăm dò, luyện kim đá quý, vàng, ngọc trai hàng trang sức mỹ nghệ;

Đào tạo chuyên gia về ngọc học, công nhân kỹ thuật gia công chế tác đá quý, vàng, ngọc trai, hàng trang sức mỹ nghệ;

Kinh doanh xuất nhập khẩu các loại khoáng sản; Các sản phẩm chế biến từ khoáng sản, đá quý, vàng, ngọc trai hàng trang sức mỹ nghệ, các loại vật tư thiết bị phục vụ cho ngành khai thác và chế biến khoáng sản, đá quý, vàng và hàng trang sức mỹ nghệ;

Xây lắp công trình công nghiệp mỏ - luyện kim và công trình dân dụng;

Tư vấn đầu tư và xây dựng về khai thác và chế biến khoáng sản;

Kinh doanh dịch vụ về khách sạn, cho thuê văn phòng, dịch vụ vận tải;

Kinh doanh vận chuyển hành khách, vận chuyển hàng hóa bằng tàu hỏa, ô tô và đường thủy nội địa;

Kinh doanh dịch vụ lữ hành nội địa, lữ hành quốc tế và các dịch vụ phục vụ khách du lịch (không bao gồm kinh doanh phòng hát karaoke, vũ trường, quán bar);

Đại lý vận chuyển hàng hóa bằng container;

Kinh doanh, xuất nhập khẩu các loại hóa chất (trừ hóa chất Nhà nước cấm), thức ăn và phụ gia thức ăn gia súc, gia cầm, phân bón các loại, vật liệu xây dựng, bột trợ lọc nước, bia rượu, cao su và các sản phẩm khác chế biến từ cao su.

2. CHẾ ĐỘ VÀ CHÍNH SÁCH KẾ TOÁN ÁP DỤNG TẠI CÔNG TY

2.1. Kỳ kế toán, đơn vị tiền tệ sử dụng trong kế toán

Kỳ kế toán năm của Tổng Công ty theo năm dương lịch bắt đầu từ ngày 01/01 và kết thúc vào ngày 31/12 hàng năm.

Đơn vị tiền tệ sử dụng trong ghi chép kế toán là Đồng Việt Nam (VND).

2.2. Chế độ kế toán áp dụng

Chế độ kế toán áp dụng

Tổng Công ty áp dụng Chế độ Kế toán doanh nghiệp ban hành theo Thông tư 200/2014/TT-BTC ngày 22/12/2014 của Bộ Tài chính và Thông tư số 53/2016/TT-BTC ngày 21/3/2016 của Bộ tài chính về việc sửa đổi, bổ sung một số điều của Thông tư số 200/TT-BTC

2.3. Thay đổi trong các chính sách kế toán và thuyết minh

2.4. Cơ sở lập Báo cáo tài chính Công ty mẹ

Báo cáo tài chính Công ty mẹ được lập trên cơ sở hợp nhất Báo cáo tài chính của các Chi nhánh TCT

Báo cáo tài chính của các chi nhánh được áp dụng các chính sách kế toán nhất quán với các chính sách kế toán của Tổng Công ty. Trong trường hợp cần thiết, Báo cáo tài chính của các chi nhánh được điều chỉnh để đảm bảo tính nhất quán trong các chính sách kế toán được áp dụng tại Tổng Công ty và các công ty con.

Các số dư, thu nhập và chi phí chủ yếu, kể cả các khoản lãi hay lỗ chưa thực hiện phát sinh từ các giao dịch nội bộ được loại trừ khi hợp nhất Báo cáo tài chính.

2.5. Công cụ tài chính

Ghi nhận ban đầu

Tài sản tài chính

Tài sản tài chính của Tổng Công ty bao gồm tiền và các khoản tương đương tiền, các khoản phải thu khách hàng và phải thu khác, các khoản cho vay, các khoản đầu tư ngắn hạn và dài hạn. Tại thời điểm ghi nhận ban đầu, tài sản tài chính được xác định theo giá mua/chi phí phát hành cộng các chi phí phát sinh khác liên quan trực tiếp đến việc mua, phát hành tài sản tài chính đó.

Nợ phải trả tài chính

Nợ phải trả tài chính của Tổng Công ty bao gồm các khoản vay, các khoản phải trả người bán và phải trả khác, chi phí phải trả. Tại thời điểm ghi nhận lần đầu, các khoản nợ phải trả tài chính được xác định theo giá phát hành cộng các chi phí phát sinh liên quan trực tiếp đến việc phát hành nợ phải trả tài chính đó.

Giá trị sau ghi nhận ban đầu

Hiện tại chưa có các quy định cụ thể về đánh giá lại công cụ tài chính sau ghi nhận ban đầu.

2.6. Các nghiệp vụ bằng ngoại tệ

Các giao dịch bằng ngoại tệ trong năm tài chính được quy đổi ra đồng Việt Nam theo tỷ giá thực tế tại ngày giao dịch.

Tỷ giá giao dịch thực tế này được xác định theo nguyên tắc sau:

Khi mua bán ngoại tệ: là tỷ giá được quy định trong hợp đồng mua, bán ngoại tệ giữa Công ty và ngân hàng thương mại;

Khi góp vốn hoặc nhận góp vốn: là tỷ giá mua ngoại tệ của ngân hàng nơi Công ty mở tài khoản để nhận vốn của nhà đầu tư tại ngày góp vốn;

Khi ghi nhận nợ phải thu: là tỷ giá mua của ngân hàng thương mại nơi Công ty chỉ định khách hàng thanh toán tại thời điểm giao dịch phát sinh;

Khi ghi nhận nợ phải trả: là tỷ giá bán của ngân hàng thương mại nơi Công ty dự kiến giao dịch tại thời điểm giao dịch phát sinh;

Khi mua sắm tài sản hoặc thanh toán ngay bằng ngoại tệ: là tỷ giá mua của ngân hàng thương mại nơi Công ty thực hiện thanh toán.

Tỷ giá giao dịch thực tế khi đánh giá lại các khoản mục tiền tệ có gốc ngoại tệ tại thời điểm lập Báo cáo tài chính hợp nhất được xác định theo nguyên tắc:

Đối với khoản mục phân loại là tài sản: áp dụng tỷ giá mua ngoại tệ của ngân hàng thương mại nơi Công ty thường xuyên có giao dịch;

Đối với tiền gửi ngoại tệ: áp dụng tỷ giá mua của chính ngân hàng nơi Công ty mở tài khoản ngoại tệ;

Đối với khoản mục phân loại là nợ phải trả: áp dụng Tỷ giá bán ngoại tệ của ngân hàng thương mại nơi Công ty thường xuyên có giao dịch.

Tất cả các khoản chênh lệch tỷ giá thực tế phát sinh trong năm và chênh lệch do đánh giá lại số dư các khoản mục tiền tệ có gốc ngoại tệ cuối năm được hạch toán vào kết quả hoạt động kinh doanh của năm tài chính.

2.7. Tiền và các khoản tương đương tiền

Tiền bao gồm tiền mặt tại quỹ, tiền gửi ngân hàng không kỳ hạn, vàng tiền tệ sử dụng với các chức năng cất trữ giá trị không bao gồm các loại vàng được phân loại là hàng tồn kho sử dụng với mục đích là nguyên vật liệu để sản xuất sản phẩm hoặc hàng hóa để bán.

Các khoản tương đương tiền là các khoản đầu tư ngắn hạn có thời gian thu hồi không quá 03 tháng kể từ ngày đầu tư, có tính thanh khoản cao, có khả năng chuyển đổi dễ dàng thành các lượng tiền xác định và không có nhiều rủi ro trong chuyển đổi thành tiền.

2.8. Các khoản đầu tư tài chính

Các khoản đầu tư nắm giữ đến ngày đáo hạn bao gồm: Các khoản tiền gửi ngân hàng có kỳ hạn (bao gồm cả các loại tín phiếu, kỳ phiếu), trái phiếu, cổ phiếu ưu đãi bên phát hành bắt buộc phải mua lại tại thời điểm nhất định trong tương lai, các khoản cho vay,... được nắm giữ đến ngày đáo hạn với mục đích thu lãi hàng kỳ và các khoản đầu tư nắm giữ đến ngày đáo hạn khác.

Các khoản đầu tư vào các công ty liên doanh liên kết được ghi nhận ban đầu trên sổ kế toán theo giá gốc. Sau khi ghi nhận ban đầu, giá trị của các khoản đầu tư trình bày trên Báo cáo tài chính hợp nhất được xác định theo giá gốc trừ đi dự phòng giảm giá khoản đầu tư (nếu có).

Các khoản đầu tư vào công cụ vốn của đơn vị khác bao gồm: các khoản đầu tư vào công cụ vốn của đơn vị khác không có quyền kiểm soát, đồng kiểm soát hoặc có ảnh hưởng đáng kể đối với bên được đầu tư. Giá trị ghi sổ ban đầu của các khoản đầu tư này được xác định theo giá gốc. Sau ghi nhận ban đầu, giá trị của các khoản đầu tư này được xác định theo giá gốc trừ đi dự phòng giảm giá khoản đầu tư (nếu có).

Cổ tức nhận bằng cổ phiếu chỉ thực hiện ghi nhận số lượng cổ phiếu được nhận, không ghi nhận tăng giá trị khoản đầu tư và doanh thu hoạt động tài chính.

2.9. Các khoản nợ phải thu

Các khoản phải thu được theo dõi chi tiết theo kỳ hạn phải thu, đối tượng phải thu, loại nguyên tệ phải thu, và các yếu tố khác theo nhu cầu quản lý của Công ty.

2.10. Hàng tồn kho

Hàng tồn kho được ghi nhận ban đầu theo giá gốc bao gồm: chi phí mua, chi phí chế biến và các chi phí liên quan trực tiếp khác phát sinh để có được hàng tồn kho ở địa điểm và trạng thái tại thời điểm ghi nhận ban đầu. Sau ghi nhận ban đầu, tại thời điểm lập Báo cáo tài chính nếu giá trị thuần có thể thực hiện được của hàng tồn kho thấp hơn giá gốc thì hàng tồn kho được ghi nhận theo giá trị thuần có thể thực hiện được.

Giá trị hàng tồn kho được xác định theo phương pháp bình quân gia quyền.

Hàng tồn kho được hạch toán theo phương pháp kê khai thường xuyên.

Phương pháp xác định giá trị sản phẩm dở dang cuối kỳ:

Chi phí sản xuất kinh doanh dở dang được tập hợp theo chi phí phát sinh thực tế cho từng loại sản phẩm chưa hoàn thành, và xác định dựa vào chi phí nguyên vật liệu trực tiếp và chi phí nhân công trực tiếp.

2.11. Tài sản cố định, Tài sản cố định thuê tài chính

Tài sản cố định hữu hình, tài sản cố định vô hình được ghi nhận ban đầu theo giá gốc. Trong quá trình sử dụng, tài sản cố định hữu hình, tài sản cố định vô hình được ghi nhận theo nguyên giá, hao mòn lũy kế và giá trị còn lại. Khấu hao được trích theo phương pháp đường thẳng.

Tài sản cố định thuê tài chính được ghi nhận nguyên giá theo giá trị hợp lý hoặc giá trị hiện tại của khoản thanh toán tiền thuê tối thiểu (trường hợp giá trị hợp lý cao hơn giá trị hiện tại của khoản thanh toán tiền thuê tối thiểu) cộng với các chi phí trực tiếp phát sinh ban đầu liên quan đến hoạt động thuê tài chính (không bao gồm thuế GTGT). Trong quá trình sử dụng, tài sản cố định thuê tài chính được ghi nhận theo nguyên giá, hao mòn lũy kế và giá trị còn lại. Khấu hao của tài sản cố định thuê tài chính được trích căn cứ theo thời gian thuê theo hợp đồng và tính vào chi phí sản xuất, kinh doanh, đảm bảo thu hồi đủ vốn.

Khấu hao tài sản cố định được trích theo phương pháp đường thẳng

2.12. Chi phí trả trước

Các chi phí đã phát sinh liên quan đến kết quả hoạt động sản xuất kinh doanh của nhiều kỳ kế toán được hạch toán vào chi phí trả trước để phân bổ dần vào kết quả hoạt động kinh doanh trong các kỳ kế toán sau.

Việc tính và phân bổ chi phí trả trước dài hạn vào chi phí sản xuất kinh doanh từng kỳ kế toán được căn cứ vào tính chất, mức độ từng loại chi phí để lựa chọn phương pháp và tiêu thức phân bổ hợp lý. Chi phí trả trước được phân bổ dần vào chi phí sản xuất kinh doanh theo phương pháp đường thẳng.

Lợi thế kinh doanh phát sinh khi cổ phần hóa doanh nghiệp Nhà nước được phân bổ dần tối đa không quá 10 năm.

2.13. Các khoản nợ phải trả

Các khoản nợ phải trả được theo dõi theo kỳ hạn phải trả, đối tượng phải trả, loại nguyên tệ phải trả và các yếu tố khác theo nhu cầu quản lý của Công ty.

2.14. Vay và nợ phải trả thuê tài chính

Giá trị khoản nợ phải trả thuê tài chính là tổng số tiền phải trả được tính bằng giá trị hiện tại của khoản thanh toán tiền thuê tối thiểu hoặc giá trị hợp lý của tài sản thuê.

Các khoản vay và nợ phải trả thuê tài chính được theo dõi theo từng đối tượng cho vay, từng khế ước vay nợ và kỳ hạn phải trả của các khoản vay, nợ thuê tài chính. Trường hợp vay, nợ bằng ngoại tệ thì thực hiện theo dõi chi tiết theo nguyên tệ.

2.15. Chi phí đi vay

Chi phí đi vay được ghi nhận vào chi phí sản xuất, kinh doanh trong năm khi phát sinh, trừ chi phí đi vay liên quan trực tiếp đến việc đầu tư xây dựng hoặc sản xuất tài sản dở dang được tính vào giá trị của tài sản đó (được vốn hoá) khi có đủ các điều kiện quy định trong Chuẩn mực Kế toán Việt Nam số 16 “Chi phí đi vay”. Ngoài ra, đối với khoản vay riêng phục vụ việc xây dựng tài sản cố định, bất động sản đầu tư, lãi vay được vốn hóa kể cả khi thời gian xây dựng dưới 12 tháng.

Đối với các khoản vốn vay chung, trong đó có sử dụng cho mục đích đầu tư xây dựng hoặc sản xuất một tài sản dở dang thì số chi phí đi vay có đủ điều kiện vốn hoá trong mỗi kỳ kế toán năm được xác định theo tỷ lệ vốn hoá đối với chi phí lũy kế bình quân gia quyền phát sinh cho việc đầu tư xây dựng hoặc sản xuất tài sản đó. Tỷ lệ vốn hoá được tính theo tỷ lệ lãi suất bình quân gia quyền của các khoản vay chưa trả trong năm, ngoại trừ các khoản vay riêng biệt phục vụ cho mục đích có một tài sản dở dang.

2.16. Chi phí phải trả

Các khoản phải trả cho hàng hóa dịch vụ đã nhận được từ người bán hoặc đã được cung cấp cho người mua trong kỳ báo cáo nhưng thực tế chưa chi trả và các khoản phải trả khác như: tiền lương nghỉ phép, chi phí trong thời gian ngừng sản xuất theo mùa, vụ, chi phí lãi tiền vay phải trả... được ghi nhận vào chi phí sản xuất, kinh doanh của kỳ báo cáo.

Việc ghi nhận các khoản chi phí phải trả vào chi phí sản xuất, kinh doanh trong năm được thực hiện theo nguyên tắc phù hợp giữa doanh thu và chi phí phát sinh trong năm. Các khoản chi phí phải trả sẽ được quyết toán với số chi phí thực tế phát sinh. Số chênh lệch giữa số trích trước và chi phí thực tế được hoàn nhập.

2.17. Các khoản dự phòng phải trả

Các khoản dự phòng phải trả chỉ được ghi nhận khi thỏa mãn các điều kiện sau:

Tổng Công ty có nghĩa vụ nợ hiện tại (nghĩa vụ pháp lý hoặc nghĩa vụ liên đới) do kết quả từ một sự kiện đã xảy ra;

Sự giảm sút về những lợi ích kinh tế có thể xảy ra dẫn đến việc yêu cầu phải thanh toán nghĩa vụ nợ;

Đưa ra được một ước tính đáng tin cậy về giá trị của nghĩa vụ nợ đó.

Giá trị được ghi nhận của một khoản dự phòng phải trả là giá trị được ước tính hợp lý nhất về khoản tiền sẽ phải chi để thanh toán nghĩa vụ nợ hiện tại tại ngày kết thúc năm tài chính.

Chỉ những khoản chi phí liên quan đến khoản dự phòng phải trả đã lập ban đầu mới được bù đắp bằng khoản dự phòng phải trả đó.

Dự phòng phải trả được ghi nhận vào chi phí sản xuất kinh doanh của năm tài chính. Khoản chênh lệch giữa số dự phòng phải trả đã lập ở năm tài chính trước chưa sử dụng hết lớn hơn số dự phòng phải trả lập ở năm báo cáo được hoàn nhập ghi giảm chi phí sản xuất, kinh doanh trong năm trừ khoản chênh lệch lớn hơn của khoản dự phòng phải trả về bảo hành công trình xây lắp được hoàn nhập vào thu nhập khác trong năm.

2.18. Vốn chủ sở hữu

Vốn đầu tư của chủ sở hữu được ghi nhận theo số vốn thực góp của chủ sở hữu.

Vốn khác thuộc Vốn chủ sở hữu phản ánh số vốn kinh doanh được hình thành do bổ sung từ kết quả hoạt động kinh doanh hoặc do được tặng, biếu, tài trợ, đánh giá lại tài sản (nếu được phép ghi tăng giảm Vốn đầu tư của chủ sở hữu).

Chênh lệch đánh giá lại tài sản được phản ánh trong các trường hợp: khi có quyết định của Nhà nước về đánh giá lại tài sản, khi thực hiện cổ phần hóa doanh nghiệp Nhà nước, và các trường hợp khác theo quy định của pháp luật.

Lợi nhuận sau thuế chưa phân phối phản ánh kết quả kinh doanh (lãi, lỗ) sau thuế thu nhập doanh nghiệp và tình hình phân chia lợi nhuận hoặc xử lý lỗ của Công ty. Việc phân phối lợi nhuận được thực hiện khi Tổng Công ty có lợi nhuận sau thuế chưa phân phối không vượt quá mức lợi nhuận sau thuế chưa phân phối trên Báo cáo tài chính hợp nhất sau khi đã loại trừ ảnh hưởng của các khoản lãi do ghi nhận từ giao dịch mua giá rẻ. Trường hợp trả cổ tức, lợi nhuận cho chủ sở hữu quá mức số lợi nhuận sau thuế chưa phân phối được ghi nhận như trường hợp giảm vốn góp. Cổ tức phải trả cho các cổ đông được ghi nhận là khoản phải trả trên Bảng Cân đối kế toán của Công ty sau khi có thông báo chia cổ tức của Hội đồng Quản trị Tổng Công ty.

2.19. Doanh thu

Doanh thu bán hàng

Doanh thu bán hàng được ghi nhận khi đồng thời thỏa mãn các điều kiện sau:

Phần lớn rủi ro và lợi ích gắn liền với quyền sở hữu sản phẩm hoặc hàng hóa đã được chuyển giao cho người mua;

Tổng Công ty không còn nắm giữ quyền quản lý hàng hóa như người sở hữu hàng hóa hoặc quyền kiểm soát hàng hóa;

Doanh thu được xác định tương đối chắc chắn;

Tổng Công ty đã thu được hoặc sẽ thu được lợi ích kinh tế từ giao dịch bán hàng;

Xác định được chi phí liên quan đến giao dịch bán hàng.

Doanh thu cung cấp dịch vụ

Doanh thu cung cấp dịch vụ được ghi nhận khi kết quả của giao dịch đó được xác định một cách đáng tin cậy. Trường hợp việc cung cấp dịch vụ liên quan đến nhiều năm thì doanh thu được ghi nhận trong năm theo kết quả phần công việc đã hoàn thành vào ngày lập Bảng cân đối kế toán của năm đó. Kết quả của giao dịch cung cấp dịch vụ được xác định khi thỏa mãn các điều kiện sau:

Doanh thu được xác định tương đối chắc chắn;

Có khả năng thu được lợi ích kinh tế từ giao dịch cung cấp dịch vụ đó;

Xác định được phần công việc đã hoàn thành vào ngày lập Bảng cân đối kế toán;

Xác định được chi phí phát sinh cho giao dịch và chi phí để hoàn thành giao dịch cung cấp dịch vụ đó.

Phần công việc cung cấp dịch vụ đã hoàn thành được xác định theo phương pháp đánh giá công việc hoàn thành.

Doanh thu hoạt động tài chính

Doanh thu phát sinh từ tiền lãi, tiền bản quyền, cổ tức, lợi nhuận được chia và các khoản doanh thu hoạt động tài chính khác được ghi nhận khi thỏa mãn đồng thời hai (2) điều kiện sau:

Có khả năng thu được lợi ích kinh tế từ giao dịch đó;

Doanh thu được xác định tương đối chắc chắn.

Cổ tức, lợi nhuận được chia được ghi nhận khi Tổng Công ty được quyền nhận cổ tức hoặc được quyền nhận lợi nhuận từ việc góp vốn.

2.20. Chi phí tài chính

Các khoản chi phí được ghi nhận vào chi phí tài chính gồm:

Chi phí hoặc các khoản lỗ liên quan đến các hoạt động đầu tư tài chính;

Chi phí đi vay vốn;

Các khoản lỗ do thanh lý, chuyển nhượng chứng khoán ngắn hạn, chi phí giao dịch bán chứng khoán;

Dự phòng giảm giá chứng khoán kinh doanh, dự phòng tổn thất đầu tư vào đơn vị khác, khoản lỗ phát sinh khi bán ngoại tệ, lỗ tỷ giá hối đoái...

Các khoản trên được ghi nhận theo tổng số phát sinh trong năm, không bù trừ với doanh thu hoạt động tài chính.

2.21. Thuế thu nhập doanh nghiệp

a) Chi phí thuế TNDN hiện hành và Chi phí thuế TNDN hoãn lại

Chi phí thuế TNDN hiện hành được xác định trên cơ sở thu nhập chịu thuế trong năm và thuế suất thuế TNDN trong năm tài chính hiện hành.

Chi phí thuế TNDN hoãn lại được xác định trên cơ sở số chênh lệch tạm thời được khấu trừ, số chênh lệch tạm thời chịu thuế và thuế suất thuế TNDN.

Không bù trừ chi phí thuế TNDN hiện hành với chi phí thuế TNDN hoãn lại.

b) Ưu đãi thuế

Theo Giấy chứng nhận ưu đãi đầu tư số 554/BKH/PTDN ngày 26/01/2005 của Bộ trưởng Bộ Kế hoạch và Đầu tư cấp cho Tổng Công ty Khoáng sản Việt Nam: Tổng Công ty được hưởng ưu đãi về thuế thu nhập doanh nghiệp theo quy định tại Nghị định số 164/2003/NĐ-CP ngày 22/12/2003. Theo đó, dự án được áp dụng mức thuế suất 20% và được miễn thuế 3 năm đầu kể từ khi có thu nhập chịu thuế và giảm 50% số thuế phải nộp trong 7 năm tiếp theo, được miễn tiền sử dụng đất trong thời gian 15 năm.

2.22. Các bên liên quan

Các bên được coi là liên quan nếu bên đó có khả năng kiểm soát hoặc có ảnh hưởng đáng kể đối với bên kia trong việc ra quyết định về các chính sách tài chính và hoạt động. Các bên liên quan của Công ty bao gồm:

Các doanh nghiệp trực tiếp hay gián tiếp qua một hoặc nhiều trung gian, có quyền kiểm soát Công ty hoặc chịu sự kiểm soát của Công ty, hoặc cùng chung sự kiểm soát với Công ty, bao gồm cả công ty mẹ, công ty con và công ty liên kết;


Các cá nhân trực tiếp hoặc gián tiếp nắm quyền biểu quyết của Công ty mà có ảnh hưởng đáng kể đối với Công ty, những nhân sự quản lý chủ chốt của Công ty, những thành viên mật thiết trong gia đình của các cá nhân này;

Các doanh nghiệp do các cá nhân nêu trên nắm trực tiếp hoặc gián tiếp phần quan trọng quyền biểu quyết hoặc có ảnh hưởng đáng kể tới Công ty.

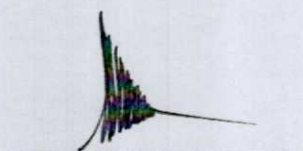
Trong việc xem xét từng mối quan hệ của các bên liên quan để phục vụ cho việc lập và trình bày Báo cáo tài chính hợp nhất, Tổng Công ty chú ý tới bản chất của mối quan hệ hơn là hình thức pháp lý của các quan hệ đó.

3. CÁC THÔNG TIN BỔ SUNG (Bảng chi tiết kèm theo).

4. NHỮNG THÔNG TIN KHÁC



Người lập biểu
Phạm Thị Ngọc Linh



Kế toán trưởng
Nguyễn Văn Viên




Tổng Giám đốc
Trịnh Văn Tuệ

THUYẾT MINH BÁO CÁO TÀI CHÍNH- CÔNG TY MẸ

Cho kỳ tài chính kết thúc ngày 31/03/2020

Chỉ tiêu	Cuối kỳ	Đầu năm				
01. Tiền	51 065 099 381	124 435 037 522				
- Tiền mặt	719 854 921	598 127 503				
- Tiền gửi Ngân hàng không kỳ hạn	50 345 244 460	123 836 910 019				
- Tiền đang chuyển	0	0				
	Cuối kỳ		Đầu năm			
	Giá gốc	Giá trị hợp lý	Dự phòng	Giá gốc	Giá trị hợp lý	Dự phòng
02. Các khoản đầu tư tài chính	590 562 430 550	477 887 965 602	- 112 674 464 948	612 815 672 708	500 141 207 760	- 112 674 464 948
<i>a/ Chứng khoán kinh doanh</i>	<i>0</i>	<i>0</i>	<i>0</i>	<i>0</i>	<i>0</i>	<i>0</i>
(Phù hợp với Biểu 02A-TM)						
	Cuối kỳ		Đầu năm			
	Giá gốc	Giá trị ghi sổ	Giá gốc	Giá trị ghi sổ		
<i>b/ Đầu tư nắm giữ đến ngày đáo hạn</i>	<i>0</i>	<i>0</i>	<i>0</i>	<i>0</i>		
<i>b1/ Ngắn hạn</i>	<i>0</i>	<i>0</i>	<i>0</i>	<i>0</i>		
- Tiền gửi có kỳ hạn	0	0	0	0		
- Trái phiếu	0	0	0	0		
- Các khoản đầu tư khác	0	0	0	0		
<i>b2/ Dài hạn</i>	<i>0</i>	<i>0</i>	<i>0</i>	<i>0</i>		
- Tiền gửi có kỳ hạn	0	0	0	0		
- Trái phiếu	0	0	0	0		
- Các khoản đầu tư khác	0	0	0	0		
	Cuối kỳ		Đầu năm			
	Giá gốc	Giá trị hợp lý	Dự phòng	Giá gốc	Giá trị hợp lý	Dự phòng
<i>c/ Đầu tư góp vốn vào đơn vị khác</i>	<i>590 562 430 550</i>	<i>477 887 965 602</i>	<i>- 112 674 464 948</i>	<i>612 815 672 708</i>	<i>500 141 207 760</i>	<i>- 112 674 464 948</i>
(Phù hợp với Biểu 02C-TM và PB01-TKV)						
	Cuối kỳ		Đầu năm			
	Giá gốc	Giá trị hợp lý	Dự phòng	Giá gốc	Giá trị hợp lý	Dự phòng
03. Phải thu của khách hàng	397 346 267 923	390 010 354 672	- 7 335 913 251	718 141 270 042	708 972 450 676	- 9 168 819 366
(Phù hợp với Biểu 03A-TM)						
	Cuối kỳ		Đầu năm			
	Giá trị	Dự phòng	Giá trị	Dự phòng		
04. Phải thu khác	85 628 592 174		89 997 561 916			
(Phù hợp với Biểu 04-TM)						
	Cuối kỳ		Đầu năm			
	Số lượng	Giá trị	Số lượng	Giá trị		
05. Tài sản thiếu chờ xử lý	0	0	0	0		
<i>a/ Tiền</i>	<i>0</i>	<i>0</i>				
<i>b/ Hàng tồn kho</i>	<i>0</i>	<i>0</i>				



c/ TSCĐ	0	0		
d/ Tài sản khác	0	0		
	Cuối kỳ		Đầu năm	
	Giá gốc	Giá trị có khả năng thu hồi	Giá gốc	Giá trị có khả năng thu hồi
06. Nợ xấu (Phù hợp với Biểu 06-TM)	0	0	0	0
	Cuối kỳ		Đầu năm	
	Giá gốc	Dự phòng	Giá gốc	Dự phòng
07. Hàng tồn kho	1 380 722 967 823	0	598 007 625 616	- 1 392 653 626
- Hàng đang đi trên đường	0	0	0	0
- Nguyên liệu, vật liệu	61 801 746 781	0	48 927 529 472	0
- Công cụ, dụng cụ	2 773 038 371	0	1 749 492 418	0
- Chi phí SX, KD dở dang	427 435 886 809	0	369 994 840 113	- 1 392 653 626
- Thành phẩm	888 712 295 862	0	177 335 763 613	0
- Hàng hóa	0	0	0	0
- Hàng gửi đi bán	0	0	0	0
- Hàng hóa kho bảo thuế	0	0	0	0
Trong đó				
- Giá trị hàng tồn kho ứ đọng, kém, mất phẩm chất không có khả năng tiêu thụ tại thời điểm cuối kỳ	0	0	0	0
- Giá trị hàng tồn kho dùng để thế chấp, cầm cố bảo đảm các khoản nợ phải trả tại thời điểm cuối kỳ.	0	0	0	0
	Cuối kỳ		Đầu năm	
	Giá gốc	Giá trị có thể thu hồi	Giá gốc	Giá trị có thể thu hồi
08. Tài sản dở dang dài hạn	1 332 360 066 559	1 117 655 263 918	1 117 655 263 918	0
a/ Chi phí sản xuất kinh doanh dở dang dài hạn	0	0	0	0
	Cuối kỳ		Đầu năm	
b/ Xây dựng cơ bản dở dang (Phù hợp với Biểu 08-TM)	1 332 360 066 559	1 117 655 263 918		
	Cuối kỳ		Đầu năm	
09. Tăng, giảm tài sản cố định hữu hình (Phù hợp với Biểu 09-TM)	1 469 073 120 161	1 585 219 224 008		
	Cuối kỳ		Đầu năm	
10. Tăng, giảm tài sản cố định vô hình (Phù hợp với Biểu 10-TM)	8 432 183 596	4 572 249 999		
	Cuối kỳ		Đầu năm	
11. Tăng, giảm tài sản cố định thuê tài chính (Phù hợp với Biểu 11-TM)	109 331 235 402	109 589 869 429		
	Cuối kỳ		Đầu năm	

12. Tăng, giảm bất động sản đầu tư (Phù hợp với Biểu 12-TM)	0	0				
	Cuối kỳ	Đầu năm				
13. Chi phí trả trước (Phù hợp với Biểu 13-TM)	216 409 550 800	363 201 385 446				
	Cuối kỳ	Đầu năm				
14. Tài sản khác	0	0				
a/ Ngắn hạn	0	0				
b/ Dài hạn	0	0				
	Cuối kỳ		Trong kỳ		Đầu năm	
	Giá trị	Số có khả năng trả nợ	Tăng	Giảm	Giá trị	Số có khả năng trả nợ
15. Vay và nợ thuê tài chính	2 304 782 774 842	2 304 782 774 842	1 828 183 570 704	1 846 532 458 288	2 323 131 662 426	2 323 131 662 426
a/ Vay ngắn hạn	827 387 849 584	827 387 849 584	1 564 943 930 270	1 587 030 860 847	849 474 780 161	849 474 780 161
b/ Vay dài hạn	1 477 394 925 258	1 477 394 925 258	263 239 640 434	259 501 597 441	1 473 656 882 265	1 473 656 882 265
- Nợ dài hạn đến hạn trả dưới 1 năm	236 325 542 438	236 325 542 438	124 305 199 647	130 802 237 794	242 822 580 585	242 822 580 585
- Kỳ hạn từ 1-3 năm	0	0	0	0	0	0
- Kỳ hạn từ 3-5 năm	24 104 325 146	24 104 325 146	4 136 000 000	4 424 523 751	24 392 848 897	24 392 848 897
- Kỳ hạn từ 5-10 năm	1 216 965 057 674	1 216 965 057 674	134 798 440 787	124 274 835 896	1 206 441 452 783	1 206 441 452 783
- Kỳ hạn trên 10 năm	0	0	0	0	0	0
	Năm nay			Năm trước		
Thời hạn	Tổng khoản thanh toán tiền thuê tài chính	Trả tiền lãi thuê	Trả nợ gốc	Tổng khoản thanh toán tiền thuê tài chính	Trả tiền lãi thuê	Trả nợ gốc
c/ Các khoản nợ thuê tài chính đã thanh toán	0	0	0	0	0	0
- Từ 1 năm trở xuống	0	0	0	0	0	0
- Trên 1 năm đến 5 năm	0	0	0	0	0	0
- Trên 5 năm	0	0	0	0	0	0
	Cuối kỳ		Đầu năm			
	Gốc	Lãi	Gốc	Lãi		
d/ Số vay và nợ thuê tài chính quá hạn chưa thanh toán	0	0	0	0		
- Vay	0	0	0	0		
- Nợ thuê tài chính	0	0	0	0		
	Cuối kỳ		Đầu năm			
	Giá trị	Số có khả năng trả nợ	Giá trị	Số có khả năng trả nợ		
16. Phải trả người bán (Phù hợp với Biểu 03A-TM)	435 332 025 693	435 332 025 693	385 095 034 234	385 095 034 234		
	Cuối kỳ		Đầu năm			
	Giá trị	Lãi suất	Kỳ hạn	Giá trị	Lãi suất	Kỳ hạn
17. Trái phiếu phát hành (Phù hợp với Biểu 17-TM)	0			0		

	Cuối kỳ			Đầu năm		
	Giá trị	Lãi suất	Kỳ hạn	Giá trị	Lãi suất	Kỳ hạn
18. Cổ phiếu ưu đãi phân loại là nợ phải trả						
- Mệnh giá	0	0	0	0	0	0
- Giá trị đã mua lại trong kỳ	0	0	0	0	0	0
	Cuối kỳ	Đầu năm				
19. Thuế và các khoản phải nộp Nhà nước	45 124 697 589	59 345 834 335				
(Phù hợp với Biểu 19-TM)						
	Cuối kỳ		Đầu năm			
	Giá trị	Số có khả năng trả nợ	Giá trị	Số có khả năng trả nợ		
20. Chi phí phải trả	14 586 252 490	14 586 252 490	12 105 394 147	12 105 394 147		
- Trích trước chi phí tiền lương trong thời gian nghỉ phép	0	0	0	0		
- Trích trước chi phí trong thời gian ngừng việc	0	0	0	0		
- Chi phí trích trước tạm tính giá vốn	0	0	0	0		
- Lãi vay	12 901 648 864	12 901 648 864	10 722 376 175	10 722 376 175		
- Các khoản trích trước khác	1 684 603 626	1 684 603 626	1 383 017 972	1 383 017 972		
+ Chi phí phải trả nhà thầu phụ	0	0	0	0		
+ Chi phí phải trả các công trình XD/CB	0	0	0	0		
+ Chi phí vận chuyển	0	0	0	0		
+ Chi phí phải trả tiền điện	1 681 157 520	1 681 157 520	1 379 585 223	1 379 585 223		
+ Tiền cấp quyền khai thác	0	0	0	0		
+ Phí sử dụng tài liệu địa chất	0	0	0	0		
+ Các khoản phải trả khác chưa đủ hồ sơ	3 446 106	3 446 106	3 432 749	3 432 749		
	Cuối kỳ		Đầu năm			
	Giá trị	Số có khả năng trả nợ	Giá trị	Số có khả năng trả nợ		
21. Phải trả khác	785 138 864 934	785 138 864 934	540 306 027 356	540 306 027 356		
a/ Ngắn hạn	785 138 864 934	785 138 864 934	540 306 027 356	540 306 027 356		
- Tài sản thừa chờ giải quyết	0	0	0	0		
- Kinh phí công đoàn	772 317 862	772 317 862	295 278 762	295 278 762		
- Bảo hiểm xã hội	0	0	0	0		
- Bảo hiểm y tế	0	0	0	0		
- Bảo hiểm thất nghiệp	0	0	0	0		
- Phải trả về cổ phần hóa	0	0	0	0		
- Nhận ký quỹ, ký cược ngắn hạn	9 412 093 682	9 412 093 682	13 251 105 821	13 251 105 821		
- Cổ tức, lợi nhuận phải trả	0	0	0	0		
- Các khoản phải trả, phải nộp khác	774 954 453 390	774 954 453 390	526 759 642 773	526 759 642 773		
b/ Dài hạn	0	0	0	0		
- Nhận ký quỹ, ký cược dài hạn	0	0	0	0		

- Tài sản thuế thu nhập hoãn lại liên quan đến khoản chênh lệch tạm thời được khấu trừ	0	0			
- Tài sản thuế thu nhập hoãn lại liên quan đến khoản lỗ tính thuế chưa sử dụng	0	0			
- Tài sản thuế thu nhập hoãn lại liên quan đến khoản ưu đãi tính thuế chưa sử dụng	0	0			
- Số bù trừ với thuế thu nhập hoãn lại phải trả	0	0			
b/ Thuế thu nhập hoãn lại phải trả	0	0			
- Thuế suất thuế TNDN sử dụng để xác định giá trị thuế thu nhập hoãn lại phải trả	0	0			
- Thuế thu nhập hoãn lại phải trả phát sinh từ các khoản chênh lệch tạm thời chịu thuế	0	0			
- Số bù trừ với tài sản thuế thu nhập hoãn lại	0	0			
	Cuối kỳ	Đầu năm			
25. Vốn chủ sở hữu	2 133 712 960 102	2 129 849 303 601			
<i>(Phù hợp với Biểu B09A)</i>					
	Cuối kỳ	Đầu năm			
26. Chênh lệch đánh giá lại tài sản	0	0			
<i>(Phù hợp với Biểu B09A)</i>	Cuối kỳ	Đầu năm			
27. Chênh lệch tỷ giá	0	0			
- Do chuyển đổi BCTC lập bằng ngoại tệ sang VND	0	0			
- Do mua bán, trao đổi, thanh toán trong kỳ	0	0			
- Do đánh giá lại các khoản mục tiền tệ có gốc ngoại tệ	0	0			
	Cuối kỳ	Được cấp	Đã chi	Đầu năm	
28. Nguồn kinh phí	2 200 000 000	0		0	
	Cuối kỳ	Đầu năm			
29. Khoản mục ngoài bảng					
a/ Tài sản thuế ngoài: Tổng số tiền thuế tối thiểu trong tương lai của hợp đồng thuê hoạt động tài sản không hủy ngang theo các thời hạn	0	0			
b/ Tài sản nhận giữ hộ	0	0			
c/ Ngoại tệ các loại					
- USD	0	0			
- EUR	0	0			
d/ Kim khí quý, đá quý	0	0			
d/ Nợ khó đòi đã xử lý	0	0			
e/ Các thông tin khác	0	0			