

Tp.Hồ Chí Minh, ngày 28 tháng 07 năm 2020

**CÔNG BỐ THÔNG TIN TRÊN CÔNG THÔNG TIN ĐIỆN TỬ CỦA  
ỦY BAN CHỨNG KHOÁN NHÀ NƯỚC VÀ SỞ GD&ĐT HÀ NỘI**

Kính gửi : - Ủy ban chứng khoán nhà nước  
- Sở Giao dịch chứng khoán Hà Nội

CÔNG TY CỔ PHẦN SƠN Á ĐÔNG


1. Mã chứng khoán : ADP
2. Địa chỉ trụ sở chính : Số 1387 Bến Bình Đông, Phường 15 Quận 8, Tp.Hồ Chí Minh
3. Điện thoại : (028) 3855268 Fax : (028) 38555092
4. Người thực hiện công bố thông tin : LÊ ĐÌNH QUANG – UV.HĐQT kiêm Phó tổng Giám Đốc Công ty
5. Địa chỉ liên hệ : Số 1387 Bến Bình Đông, Phường 15 Quận 8, Tp.Hồ Chí Minh
6. Điện thoại : 0903785602 – 028.38552689 Fax : 028.38555092
7. Loại công bố thông tin :  
 24 giờ  72 giờ  Bất thường  Theo yêu cầu  Theo định kỳ
8. Nội dung công bố thông tin :
  - **Giải trình kết quả SXKD 06 tháng đầu năm 2020 tăng so với kết quả SXKD 06 tháng đầu năm 2019**
  - **Báo cáo tài chính giữa niên độ năm 2020 có soát xét**

Thông tin này được công bố trên trang thông tin điện tử của Công ty vào ngày 28 tháng 07 năm 2020 tại đường dẫn [http : // www.adongpaint.com.vn](http://www.adongpaint.com.vn)

Chúng tôi xin cam kết các thông tin công bố trên đây là đúng sự thật và hoàn toàn chịu trách nhiệm trước pháp luật về nội dung các thông tin đã công bố

Người ủy quyền công bố thông tin

**PHÓ TỔNG GIÁM ĐỐC**



**LÊ ĐÌNH QUANG**

CV Số : 29 /HĐQT.20

Tp. Hồ Chí Minh, ngày 28 tháng 07 năm 2020

**Kính gửi : - ỦY BAN CHỨNG KHOÁN NHÀ NƯỚC**  
**- SỞ GIAO DỊCH CHỨNG KHOÁN HÀ NỘI**

**V/v : Giải trình kết quả SXKD 06 tháng đầu năm 2020 tăng so**  
**với kết quả SXKD 06 tháng đầu năm 2019**

- Tên chứng khoán : Cổ phiếu Công ty cổ phần Sơn Á Đông
- Mã chứng khoán : ADP
- Sàn giao dịch : UPCOM
- Số lượng cổ phiếu giao dịch : 15.359.914 cổ phiếu
- Mệnh giá : 10.000 đồng/01 cổ phiếu
- Giá trị giao dịch : 153.599.140.000 đồng

STT	CHỈ TIÊU	06 tháng đầu năm		TỶ LỆ % So sánh	GHI CHÚ
		2020	2019		
1	Doanh thu bán hàng và cung cấp dịch vụ	<b>279.131.182.580</b>	<b>284.043.334.907</b>		
2	Các khoản giảm trừ doanh thu	1.345.269.930	1.165.405.760		
3	Doanh thu thuần về bán hàng	<b>277.785.912.650</b>	<b>282.877.929.147</b>	<b>98,20 %</b>	<b>A</b>
4	Giá vốn hàng bán	213.978.273.554	234.929.525.796	<b>91,08 %</b>	<b>B</b>
5	Lợi nhuận gộp về bán hàng	<b>63.807.639.096</b>	<b>47.948.403.351</b>		
6	Doanh thu hoạt động tài chính	1.681.738.248	793.688.975		
7	Chi phí tài chính	563.681.687	873.475.120		
	Trong đó : Chi phí lãi vay	552.924.919	815.040.497		
8	Chi phí bán hàng	12.750.962.259	11.315.047.043	<b>112,69 %</b>	<b>C</b>
9	Chi phí quản lý doanh nghiệp	11.330.782.875	10.226.239.709	<b>110,80 %</b>	<b>D</b>
10	Lợi nhuận thuần từ hoạt động kinh doanh	<b>40.843.950.523</b>	<b>26.327.330.454</b>		
11	Thu nhập khác	578.756	17.899		
12	Chi phí khác	90.736.579	287.549		
13	Lợi nhuận khác	<b>(90.157.823)</b>	<b>(269.650)</b>		
14	Tổng lợi nhuận kế toán trước thuế	<b>40.753.792.700</b>	<b>26.327.060.804</b>		



15	Chi phí thuế TNDN hiện hành	8.168.878.312	5.265.412.161		
16	Chi phí thuế TNDN hoãn lại				
17	Lợi nhuận kế toán sau thuế	<b>32.584.914.388</b>	<b>21.061.648.644</b>	<b>154,71 %</b>	<b>E</b>
18	Lãi suất cơ bản trên cổ phiếu	<b>2.121</b>	<b>1.371</b>		

Giải trình nội dung chênh lệch : Lợi nhuận sau thuế 06 tháng đầu năm 2020 tăng so với 06 tháng đầu năm 2019 do các yếu tố sau :

1. Doanh thu 06 tháng đầu năm 2020 thực hiện giảm so với doanh thu 06 tháng đầu năm 2019: 98,20 % (A) , trong khi giá vốn 06 tháng đầu năm 2020 chỉ thực hiện so với giá vốn 06 tháng đầu năm 2019 : 91,08 % (B) tương ứng giá vốn hàng bán 06 tháng đầu năm 2020 giảm so với giá vốn hàng bán 06 tháng đầu năm 2019 : **7,12 % (A-B)**
2. Chi phí bán hàng 06 tháng đầu năm 2020 thực hiện 112,69 % (C) tương ứng tăng 12,69 % so với 06 tháng đầu năm 2019, chi phí quản lý doanh nghiệp 06 tháng đầu năm 2020 thực hiện 110,80 % (D) tương ứng tăng 10,80 % so với 06 tháng đầu năm 2019 nhưng việc tăng của chi phí quản lý và chi phí bán hàng 06 tháng đầu năm năm 2020 cũng không làm ảnh hưởng nhiều đến việc giảm lợi nhuận trong kỳ

Nói tóm lại , nguyên nhân chính làm cho lợi nhuận sau thuế 06 tháng đầu năm 2020 tăng **154,71 % (E)** so với 06 tháng đầu năm 2019 và đạt 67,91 % so với kế hoạch lợi nhuận năm 2020 là do suy giảm kinh tế toàn cầu vì đại dịch COVID-19 dẫn đến giá nguyên liệu đầu vào giảm đáng kể nhưng doanh thu bán hàng của Công ty vẫn ổn định không giảm và bên cạnh đó Công ty đã cố gắng tiết giảm các chi phí trong sản xuất, quản lý tốt giá thành sản xuất nên đã góp phần tăng lợi nhuận . Nay Công ty cổ phần Sơn Á Đông xin giải trình cho Ủy ban Chứng khoán nhà nước và Sở giao dịch chứng khoán Hà nội được rõ

Trân trọng kính chào và xin chân thành cảm ơn

Người ủy quyền công bố thông tin

**PHÓ TỔNG GIÁM ĐỐC**



**LÊ ĐÌNH QUANG**

Nơi nhận :

- Như trên
- Lưu



**CÔNG TY TNHH DỊCH VỤ TƯ VẤN TÀI CHÍNH KẾ TOÁN & KIỂM TOÁN PHÍA NAM**  
**SOUTHERN AUDITING AND ACCOUNTING FINANCIAL CONSULTING SERVICES COMPANY LIMITED (AASCS)**



29 Vo Thi Sau Street, District 1, Ho Chi Minh City  
Tel: (028) 3820 5944 - (028) 3820 5947 • Fax: (028) 3820 5942  
Email: [info@aascs.com.vn](mailto:info@aascs.com.vn) Website: [www.aascs.com.vn](http://www.aascs.com.vn)





*Báo cáo tài chính giữa niên độ đã được soát xét*

## **CÔNG TY CỔ PHẦN SƠN Á ĐÔNG**

**Báo cáo tài chính giữa niên độ  
Cho 06 tháng đầu năm 2020 kết thúc vào ngày 30/06/2020**




Được kiểm toán bởi

**CÔNG TY TNHH DỊCH VỤ TƯ VẤN TÀI CHÍNH KẾ TOÁN VÀ KIỂM TOÁN PHÍA NAM (AASCS)**

Địa chỉ: 29 Võ Thị Sáu, Phường Đa Kao, Quận 1, TP. Hồ Chí Minh

## MỤC LỤC

<b>Nội dung</b>	<b>Trang</b>
<b>BÁO CÁO CỦA BAN GIÁM ĐỐC</b>	03 - 05
<b>BÁO CÁO SOÁT XÉT THÔNG TIN TÀI CHÍNH GIỮA NIÊN ĐỘ</b>	06
<b>BÁO CÁO TÀI CHÍNH GIỮA NIÊN ĐỘ ĐÃ ĐƯỢC SOÁT XÉT</b>	
- Bảng cân đối kế toán giữa niên độ	07 - 09
- Báo cáo kết quả hoạt động kinh doanh giữa niên độ	10
- Báo cáo lưu chuyển tiền tệ giữa niên độ	11
- Thuyết minh báo cáo tài chính giữa niên độ	12 - 33





**BÁO CÁO CỦA BAN GIÁM ĐỐC**

Ban Giám đốc Công Ty Cổ Phần Sơn Á Đông (sau đây gọi tắt là "Công Ty") trình bày Báo cáo của mình và Báo cáo tài chính giữa niên độ của Công Ty cho 06 tháng đầu năm 2020 kết thúc vào ngày 30/06/2020.

**I. Công Ty****1. Hình thức sở hữu vốn**

Công Ty Cổ Phần Sơn Á Đông được thành lập theo Quyết định số 40/2000/QĐ - BCN ngày 29/06/2000 về việc chuyển Xí Nghiệp Sơn Á Đông thành Công Ty Cổ Phần Sơn Á Đông do Bộ Công Nghiệp ban hành, Quyết định số 49/2000/QĐ-BCN ngày 10/08/2000 sửa đổi Quyết định số 40/2000/QĐ-BCN ngày 29/06/2000 về cơ cấu vốn điều lệ và việc bán cổ phần ưu đãi cho người lao động. Giấy chứng nhận đăng ký kinh doanh số 4103000132 đăng ký lần đầu ngày 13/08/2000, đăng ký thay đổi lần thứ bảy mã số doanh nghiệp 0302066222 ngày 22/11/2016 do sở Kế hoạch và Đầu tư TP. Hồ Chí Minh cấp.

Vốn điều lệ của Công Ty theo Giấy chứng nhận đăng ký doanh nghiệp : 153.599.140.000 VND

Vốn góp thực tế của Công Ty tại ngày 30/06/2020 : 153.599.140.000 VND

Trụ sở chính của Công Ty tại 1387 Bến Bình Đông, Phường 15, Quận 8, Tp. Hồ Chí Minh.

**2. Lĩnh vực kinh doanh**

Thương mại, dịch vụ, sản xuất.

**3. Ngành nghề kinh doanh**

Sản xuất kinh doanh và xuất nhập khẩu các sản phẩm sơn và nguyên liệu, thiết bị ngành sơn; Thiết kế và cung ứng các loại dịch vụ kỹ thuật khác về sản phẩm và nguyên liệu, thiết bị ngành sơn; Kinh doanh các ngành nghề khác theo quy định của pháp luật.

**4. Mô hình hoạt động**

*Các đơn vị trực thuộc không có tư cách pháp nhân hạch toán phụ thuộc*

Tên	Địa chỉ
Chi nhánh Long An	Cụm Công nghiệp Hải Sơn, ấp Bình Tiền II, xã Đức Hòa Hạ, huyện Đức Hòa, tỉnh Long An

**II. KẾT QUẢ HOẠT ĐỘNG**

Kết quả hoạt động kinh doanh của Công Ty và tình hình tài chính tại ngày 30/06/2020 được thể hiện trong Báo cáo tài chính giữa niên độ đính kèm.

**III. CÁC SỰ KIỆN SAU NGÀY KHOÁ SỔ KẾ TOÁN LẬP BÁO CÁO TÀI CHÍNH GIỮA NIÊN ĐỘ**

Ban Giám đốc Công Ty khẳng định không có sự kiện trọng yếu nào phát sinh sau ngày 30/06/2020 cho đến thời điểm lập báo cáo giữa niên độ này mà chưa được xem xét điều chỉnh số liệu hoặc công bố trong Báo cáo tài chính giữa niên độ.

**IV. HỘI ĐỒNG QUẢN TRỊ, BAN GIÁM ĐỐC, BAN KIỂM SOÁT, KẾ TOÁN TRƯỞNG VÀ ĐẠI DIỆN THEO PHÁP LUẬT****Hội đồng Quản trị**

Ông	Nguyễn Tài Thảo	Chủ tịch
Bà	Nguyễn Thị Nhung	Phó Chủ tịch
Ông	Trần Bửu Trí	Thành Viên
Bà	Võ Thị Bích Ngọc	Thành Viên
Ông	Lê Đình Quang	Thành Viên
Ông	Cao Trí Đức	Thành Viên
Ông	Phan Ngọc Thuận	Thành Viên



**BÁO CÁO CỦA BAN GIÁM ĐỐC****Ban Giám đốc**

Bà Nguyễn Thị Nhung  
 Ông Trần Bửu Trí  
 Ông Lê Đình Quang  
 Bà Võ Thị Bích Ngọc  
 Ông Cao Trí Đức

Tổng Giám Đốc  
 Phó Tổng Giám Đốc  
 Phó Tổng Giám Đốc  
 Phó Tổng Giám Đốc  
 Phó Tổng Giám Đốc

**Ban Kiểm soát**

Bà Nguyễn Thị Cần  
 Bà Phạm Thị Như Ý  
 Ông Trần Bá Kiệt

Trưởng Ban  
 Thành Viên  
 Thành Viên

**Đại diện pháp luật**

Ông Nguyễn Thị Nhung

**Kế toán trưởng**

Ông Lê Đình Quang

Theo danh sách trên, không ai trong Hội đồng Quản trị, Ban Giám đốc, Ban Kiểm soát sử dụng quyền lực mà họ được giao trong việc quản lý, điều hành Công Ty để có được bất kỳ một lợi ích nào khác ngoài những lợi ích thông thường từ việc nắm giữ cổ phiếu như các cổ đông khác.

**V. KIỂM TOÁN VIÊN**

Công Ty TNHH Dịch vụ Tư vấn Tài chính Kế toán và Kiểm toán Phía Nam (AASCS) bày tỏ nguyện vọng tiếp tục làm công tác kiểm toán cho Công Ty.

**VI. CÔNG BỐ TRÁCH NHIỆM CỦA BAN GIÁM ĐỐC ĐỐI VỚI BÁO CÁO TÀI CHÍNH GIỮA NIÊN ĐỘ**

Ban Giám đốc Công Ty chịu trách nhiệm về việc lập Báo cáo tài chính giữa niên độ phản ánh trung thực, hợp lý tình hình hoạt động, kết quả hoạt động kinh doanh và tình hình lưu chuyển tiền tệ của Công Ty cho 06 tháng đầu năm 2020 kết thúc vào ngày 30/06/2020. Trong quá trình lập Báo cáo tài chính giữa niên độ, Ban Giám đốc Công Ty cam kết đã tuân thủ các yêu cầu sau:

- Xây dựng và duy trì kiểm soát nội bộ mà Hội đồng Quản trị và Ban Giám đốc xác định là cần thiết để đảm bảo cho việc lập và trình bày báo cáo tài chính giữa niên độ không còn chứa đựng sai sót trọng yếu do gian lận hoặc do nhầm lẫn;
- Lựa chọn các chính sách kế toán thích hợp và áp dụng các chính sách này một cách nhất quán;
- Đưa ra các đánh giá và dự đoán hợp lý và thận trọng;
- Các chuẩn mực kế toán đang áp dụng được Công Ty tuân thủ, không có những áp dụng sai lệch trọng yếu đến mức cần phải công bố và giải thích trong báo cáo tài chính giữa niên độ này.
- Lập các báo cáo tài chính giữa niên độ dựa trên cơ sở hoạt động kinh doanh liên tục, trừ trường hợp không thể cho rằng Công Ty sẽ tiếp tục hoạt động kinh doanh.

Ban Giám đốc Công Ty đảm bảo rằng các số kế toán được lưu giữ để phản ánh tình hình tài chính của Công Ty, với mức độ trung thực, hợp lý tại bất cứ thời điểm nào và đảm bảo rằng Báo cáo tài chính giữa niên độ tuân thủ các quy định hiện hành của Nhà nước. Đồng thời có trách nhiệm trong việc bảo đảm an toàn tài sản của Công Ty và thực hiện các biện pháp thích hợp để ngăn chặn, phát hiện các hành vi gian lận và các vi phạm khác.

Ban Giám đốc Công Ty cam kết rằng Báo cáo tài chính giữa niên độ đã phản ánh trung thực và hợp lý tình hình tài chính của Công Ty tại thời điểm ngày 30/06/2020, kết quả hoạt động kinh doanh và tình hình lưu chuyển tiền tệ cho tại ngày 30 tháng 06 năm 2020, phù hợp với chuẩn mực, chế độ kế toán doanh nghiệp Việt Nam và tuân thủ các quy định hiện hành có liên quan.



## BÁO CÁO CỦA BAN GIÁM ĐỐC

### VII. CAM KẾT KHÁC

Ban Giám đốc cam kết rằng Công Ty không vi phạm nghĩa vụ công bố thông tin theo quy định tại Thông tư số 155/2015/TT-BTC ngày 06/10/2015 do Bộ Tài chính ban hành về hướng dẫn về việc công bố thông tin trên thị trường chứng khoán.

### VIII. PHÊ DUYỆT CÁC BÁO CÁO TÀI CHÍNH GIỮA NIÊN ĐỘ

Chúng tôi, Hội đồng Quản trị Công Ty Cổ Phần Sơn Á Đông phê duyệt Báo cáo tài chính giữa niên độ cho 06 tháng đầu năm 2020 kết thúc vào ngày 30/06/2020.

Duyệt, ngày 27 tháng 07 năm 2020

TM. Hội đồng Quản trị

Chủ tịch



Nguyễn Tài Thảo

Duyệt, ngày 27 tháng 07 năm 2020

TM. Ban Giám đốc

Tổng Giám Đốc

Nguyễn Thị Nhung



## BÁO CÁO SOÁT XÉT THÔNG TIN TÀI CHÍNH GIỮA NIÊN ĐỘ

**Kính gửi: Các cổ đông, Hội đồng Quản trị, Ban Giám đốc  
của CÔNG TY CỔ PHẦN SƠN Á ĐÔNG**

Chúng tôi đã soát xét báo cáo tài chính giữa niên độ cho 06 tháng đầu năm 2020 kết thúc vào ngày 30/06/2020 kèm theo của Công Ty Cổ Phần Sơn Á Đông, được lập ngày 20/07/2020, từ trang 07 đến trang 33, bao gồm Bảng cân đối kế toán giữa niên độ tại ngày 30/06/2020, Báo cáo kết quả hoạt động kinh doanh giữa niên độ, Báo cáo lưu chuyển tiền tệ giữa niên độ cho kỳ kế toán kết thúc cùng ngày và Bản thuyết minh báo cáo tài chính giữa niên độ.

### Trách nhiệm của Ban Giám đốc

Ban Giám đốc Công Ty Cổ Phần Sơn Á Đông chịu trách nhiệm lập và trình bày trung thực và hợp lý báo cáo tài chính giữa niên độ theo chuẩn mực kế toán, chế độ kế toán (doanh nghiệp) Việt Nam và các quy định pháp lý có liên quan đến việc lập và trình bày báo cáo tài chính giữa niên độ và chịu trách nhiệm về kiểm soát nội bộ mà Ban Giám đốc xác định là cần thiết để đảm bảo việc lập và trình bày báo cáo tài chính giữa niên độ không có sai sót trọng yếu do gian lận hoặc nhầm lẫn.

### Trách nhiệm của Kiểm toán viên

Trách nhiệm của chúng tôi là đưa ra kết luận về báo cáo tài chính giữa niên độ dựa trên kết quả soát xét của chúng tôi. Chúng tôi đã thực hiện công việc soát xét theo Chuẩn mực Việt Nam về hợp đồng dịch vụ soát xét số 2410 - Soát xét thông tin tài chính giữa niên độ do kiểm toán viên độc lập của đơn vị thực hiện.

Công việc soát xét thông tin tài chính giữa niên độ bao gồm việc thực hiện các cuộc phỏng vấn, chủ yếu là phỏng vấn những người chịu trách nhiệm về các vấn đề tài chính kế toán, và thực hiện thủ tục phân tích và các thủ tục soát xét khác. Một cuộc soát xét về cơ bản có phạm vi hẹp hơn một cuộc kiểm toán được thực hiện theo các chuẩn mực kiểm toán Việt Nam và do vậy không cho phép chúng tôi đạt được sự đảm bảo rằng chúng tôi sẽ nhận biết được tất cả các vấn đề trọng yếu có thể được phát hiện trong một cuộc kiểm toán. Theo đó, chúng tôi không đưa ra ý kiến kiểm toán.

### Kết luận của Kiểm toán viên

Căn cứ trên kết quả soát xét của chúng tôi, chúng tôi không thấy có vấn đề gì khiến chúng tôi cho rằng báo cáo tài chính giữa niên độ của Công Ty Cổ Phần Sơn Á Đông đính kèm theo đây không phản ánh trung thực và hợp lý, trên các khía cạnh trọng yếu, tình hình tài chính của Công Ty Cổ Phần Sơn Á Đông tại ngày 30/06/2020, cũng như kết quả hoạt động kinh doanh và lưu chuyển tiền tệ cho kỳ kế toán tại ngày 30 tháng 06 năm 2020 kết thúc cùng ngày, phù hợp với chuẩn mực kế toán, chế độ kế toán (doanh nghiệp) Việt Nam và các quy định pháp lý có liên quan đến việc lập và trình bày báo cáo tài chính giữa niên độ.

TP. HCM, ngày 27 tháng 7 năm 2020  
Công Ty TNHH Dịch vụ Tư vấn Tài chính  
Kế toán và Kiểm toán Phía Nam

Phó Tổng Giám đốc  


LÊ VĂN TUẤN

Số giấy CNDKHN kiểm toán: 0479-2018-142-1



## BẢNG CÂN ĐỐI KẾ TOÁN GIỮA NIÊN ĐỘ

Tại ngày 30 tháng 06 năm 2020

Đơn vị tính: VND

Chỉ tiêu	Mã số	Thuyết minh	Số cuối kỳ	Số đầu năm
<b>A. TÀI SẢN NGẮN HẠN</b>	<b>100</b>		<b>251.222.465.581</b>	<b>206.570.519.926</b>
<b>I. Tiền và các khoản tương đương tiền</b>	<b>110</b>	V.1	<b>4.773.378.751</b>	<b>9.388.463.214</b>
1. Tiền	111		4.773.378.751	9.388.463.214
2. Các khoản tương đương tiền	112		-	-
<b>II. Đầu tư tài chính ngắn hạn</b>	<b>120</b>		<b>90.000.000.000</b>	<b>43.000.000.000</b>
1. Chứng khoán kinh doanh	121		-	-
2. Dự phòng giảm giá chứng khoán kinh doanh	122		-	-
3. Đầu tư nắm giữ đến ngày đáo hạn	123	V.2	90.000.000.000	43.000.000.000
<b>III. Các khoản phải thu ngắn hạn</b>	<b>130</b>		<b>73.146.697.422</b>	<b>77.793.055.974</b>
1. Phải thu ngắn hạn của khách hàng	131	V.3	73.180.821.882	77.536.808.914
2. Trả trước cho người bán ngắn hạn	132		-	-
3. Phải thu nội bộ ngắn hạn	133		-	-
4. Phải thu theo tiến độ kế hoạch hợp đồng xây dựng	134		-	-
5. Phải thu về cho vay ngắn hạn	135		-	-
6. Phải thu ngắn hạn khác	136	V.4	297.611.813	587.983.333
7. Dự phòng phải thu ngắn hạn khó đòi	137		(331.736.273)	(331.736.273)
8. Tài sản thiếu chờ xử lý	139		-	-
<b>IV. Hàng tồn kho</b>	<b>140</b>	V.6	<b>81.260.151.762</b>	<b>73.839.029.339</b>
1. Hàng tồn kho	141		81.260.151.762	73.839.029.339
2. Dự phòng giảm giá hàng tồn kho	149		-	-
<b>V. Tài sản ngắn hạn khác</b>	<b>150</b>		<b>2.042.237.646</b>	<b>2.549.971.399</b>
1. Chi phí trả trước ngắn hạn	151	V.8	2.042.237.646	2.549.971.399
2. Thuế GTGT được khấu trừ	152		-	-
3. Thuế và các khoản khác phải thu Nhà nước	153		-	-
4. Giao dịch mua bán lại trái phiếu Chính phủ	154		-	-
5. Tài sản ngắn hạn khác	155		-	-
<b>B. TÀI SẢN DÀI HẠN</b>	<b>200</b>		<b>81.673.437.329</b>	<b>86.766.086.397</b>
<b>I. Các khoản phải thu dài hạn</b>	<b>210</b>		-	-
1. Phải thu dài hạn của khách hàng	211		-	-
2. Trả trước cho người bán dài hạn	212		-	-
3. Vốn kinh doanh ở đơn vị trực thuộc	213		-	-
4. Phải thu nội bộ dài hạn	214		-	-
5. Phải thu về cho vay dài hạn	215		-	-
6. Phải thu dài hạn khác	216		-	-
7. Dự phòng phải thu dài hạn khó đòi	219		-	-
<b>II. Tài sản cố định</b>	<b>220</b>		<b>81.673.437.329</b>	<b>86.351.419.947</b>
1. Tài sản cố định hữu hình	221	V.9	63.487.383.005	67.922.884.899
- Nguyên giá	222		157.834.182.388	155.298.078.570
- Giá trị hao mòn lũy kế	223		(94.346.799.383)	(87.375.193.671)
2. Tài sản cố định thuê tài chính	224		-	-
- Nguyên giá	225		-	-
- Giá trị hao mòn lũy kế	226		-	-



## BẢNG CÂN ĐỐI KẾ TOÁN GIỮA NIÊN ĐỘ

Tại ngày 30 tháng 06 năm 2020

Đơn vị tính: VND

Chỉ tiêu	Mã số	Thuyết minh	Số cuối kỳ	Số đầu năm
3. Tài sản cố định vô hình	227	V.10	18.186.054.324	18.428.535.048
- Nguyên giá	228		24.248.072.436	24.248.072.436
- Giá trị hao mòn lũy kế	229		(6.062.018.112)	(5.819.537.388)
<b>III. Bất động sản đầu tư</b>	<b>230</b>		-	-
- Nguyên giá	231		-	-
- Giá trị hao mòn lũy kế	232		-	-
<b>IV. Tài sản dở dang dài hạn</b>	<b>240</b>		-	<b>414.666.450</b>
1. Chi phí SXKD dở dang dài hạn	241		-	-
2. Chi phí xây dựng cơ bản dở dang	242	V.7	-	414.666.450
<b>V. Đầu tư tài chính dài hạn</b>	<b>250</b>		-	-
1. Đầu tư vào công ty con	251		-	-
2. Đầu tư vào công ty liên doanh, liên kết	252		-	-
3. Đầu tư góp vốn vào đơn vị khác	253		-	-
4. Dự phòng đầu tư tài chính dài hạn	254		-	-
5. Đầu tư nắm giữ đến ngày đáo hạn	255		-	-
<b>VI. Tài sản dài hạn khác</b>	<b>260</b>		-	-
1. Chi phí trả trước dài hạn	261		-	-
2. Tài sản thuế thu nhập hoãn lại	262		-	-
3. Thiết bị, vật tư, phụ tùng thay thế dài hạn	263		-	-
4. Tài sản dài hạn khác	268		-	-
<b>TỔNG CỘNG TÀI SẢN (270=100+200)</b>	<b>270</b>		<b>332.895.902.910</b>	<b>293.336.606.323</b>
<b>C. NỢ PHẢI TRẢ</b>	<b>300</b>		<b>79.572.197.195</b>	<b>63.381.866.596</b>
<b>I. Nợ ngắn hạn</b>	<b>310</b>		<b>79.572.197.195</b>	<b>63.381.866.596</b>
1. Phải trả người bán ngắn hạn	311	V.12	49.345.550.924	34.411.659.855
2. Người mua trả tiền trước ngắn hạn	312		165.296.020	320.042.450
3. Thuế và các khoản phải nộp Nhà nước	313	V.13	9.212.264.867	6.414.808.601
4. Phải trả người lao động	314		7.305.307.312	8.680.630.694
5. Chi phí phải trả ngắn hạn	315		-	-
6. Phải trả nội bộ ngắn hạn	316		-	-
7. Phải trả theo tiến độ kế hoạch hợp đồng xây dựng	317		-	-
8. Doanh thu chưa thực hiện ngắn hạn	318		-	-
9. Phải trả ngắn hạn khác	319	V.14	532.735.665	653.682.589
10. Vay và nợ thuê tài chính ngắn hạn	320	V.11	12.960.000.000	12.850.000.000
11. Dự phòng phải trả ngắn hạn	321		-	-
12. Quỹ khen thưởng, phúc lợi	322		51.042.407	51.042.407
13. Quỹ bình ổn giá	323		-	-
14. Giao dịch mua bán lại trái phiếu Chính phủ	324		-	-
<b>II. Nợ dài hạn</b>	<b>330</b>		-	-
1. Phải trả người bán dài hạn	331		-	-
2. Người mua trả tiền trước dài hạn	332		-	-
3. Chi phí phải trả dài hạn	333		-	-
4. Phải trả nội bộ về vốn kinh doanh	334		-	-





## BẢNG CÂN ĐỐI KẾ TOÁN GIỮA NIÊN ĐỘ

Tại ngày 30 tháng 06 năm 2020

Đơn vị tính: VND

Chỉ tiêu	Mã số	Thuyết minh	Số cuối kỳ	Số đầu năm
5. Phải trả nội bộ dài hạn	335		-	-
6. Doanh thu chưa thực hiện dài hạn	336		-	-
7. Phải trả dài hạn khác	337		-	-
8. Vay và nợ thuê tài chính dài hạn	338		-	-
9. Trái phiếu chuyển đổi	339		-	-
10. Cổ phiếu ưu đãi	340		-	-
11. Thuế thu nhập hoãn lại phải trả	341		-	-
12. Dự phòng phải trả dài hạn	342		-	-
13. Quỹ phát triển khoa học, công nghệ	343		-	-
<b>D. VỐN CHỦ SỞ HỮU</b>	<b>400</b>		<b>253.323.705.715</b>	<b>229.954.739.727</b>
<b>I. Vốn chủ sở hữu</b>	<b>410</b>	V.15	<b>253.323.705.715</b>	<b>229.954.739.727</b>
1. Vốn góp của chủ sở hữu	411		153.599.140.000	153.599.140.000
- Cổ phiếu phổ thông có quyền biểu quyết	411a		153.599.140.000	153.599.140.000
- Cổ phiếu ưu đãi	411b		-	-
2. Thặng dư vốn cổ phần	412		-	-
3. Quyền chọn chuyển đổi trái phiếu	413		-	-
4. Vốn khác của chủ sở hữu	414		-	-
5. Cổ phiếu quỹ	415		-	-
6. Chênh lệch đánh giá lại tài sản	416		-	-
7. Chênh lệch tỷ giá hối đoái	417		-	-
8. Quỹ đầu tư phát triển	418		58.139.651.327	50.472.548.052
9. Quỹ hỗ trợ sắp xếp doanh nghiệp	419		-	-
10. Quỹ khác thuộc vốn chủ sở hữu	420		-	-
11. Lợi nhuận sau thuế chưa phân phối	421		41.584.914.388	25.883.051.675
- LNST chưa phân phối lũy kể đến cuối kỳ trước	421a		9.000.000.000	9.000.000.000
- LNST chưa phân phối kỳ này	421b		32.584.914.388	16.883.051.675
12. Nguồn vốn đầu tư XDCB	422		-	-
<b>II. Nguồn kinh phí và quỹ khác</b>	<b>430</b>		-	-
1. Nguồn kinh phí	431		-	-
2. Nguồn kinh phí đã hình thành TSCĐ	432		-	-
<b>TỔNG CỘNG NGUỒN VỐN (440=300+400)</b>	<b>440</b>		<b>332.895.902.910</b>	<b>293.336.606.323</b>

Người lập biểu



Lê Đình Quang

Kế toán trưởng



Lê Đình Quang

Lập, ngày 20 tháng 07 năm 2020



Nguyễn Thị Nhung

## BÁO CÁO KẾT QUẢ HOẠT ĐỘNG KINH DOANH GIỮA NIÊN ĐỘ

Cho 06 tháng đầu năm 2020 kết thúc vào ngày 30/06/2020

Đơn vị tính: VND

Chỉ tiêu	Mã số	Thuyết minh	06 tháng đầu năm 2020	06 tháng đầu năm 2019
1. Doanh thu bán hàng và cung cấp dịch vụ	01	VI.1	279.131.182.580	284.043.334.907
2. Các khoản giảm trừ doanh thu	02	VI.2	1.345.269.930	1.165.405.760
<b>3. Doanh thu thuần về bán hàng và cung cấp dịch vụ (10=01-02)</b>	<b>10</b>		<b>277.785.912.650</b>	<b>282.877.929.147</b>
4. Giá vốn hàng bán	11	VI.3	213.978.273.554	234.929.525.796
<b>5. Lợi nhuận gộp về bán hàng và cung cấp dịch vụ (20=10-11)</b>	<b>20</b>		<b>63.807.639.096</b>	<b>47.948.403.351</b>
6. Doanh thu hoạt động tài chính	21	VI.4	1.681.738.248	793.688.975
7. Chi phí tài chính	22	VI.5	563.681.687	873.475.120
- Trong đó: chi phí lãi vay	23		532.436.000	596.444.515
8. Chi phí bán hàng	25	VI.8	12.750.962.259	11.315.047.043
9. Chi phí quản lý doanh nghiệp	26	VI.8	11.330.782.875	10.226.239.709
<b>10. Lợi nhuận thuần từ hoạt động kinh doanh {30=20+(21-22)-(25+26)}</b>	<b>30</b>		<b>40.843.950.523</b>	<b>26.327.330.454</b>
11. Thu nhập khác	31	VI.6	578.756	17.899
12. Chi phí khác	32	VI.7	90.736.579	287.549
<b>13. Lợi nhuận khác (40=31-32)</b>	<b>40</b>		<b>(90.157.823)</b>	<b>(269.650)</b>
<b>14. Tổng lợi nhuận kế toán trước thuế (50=30+40)</b>	<b>50</b>		<b>40.753.792.700</b>	<b>26.327.060.804</b>
15. Chi phí thuế TNDN hiện hành	51	VI.10	8.168.878.312	5.265.412.161
16. Chi phí thuế TNDN hoãn lại	52		-	-
<b>17. Lợi nhuận kế toán sau thuế TNDN (60=50-51-52)</b>	<b>60</b>		<b>32.584.914.388</b>	<b>21.061.648.644</b>
18. Lãi cơ bản trên cổ phiếu	70	VI.11	2.121	1.371
19. Lãi suy giảm trên cổ phiếu	71	VI.12	2.121	1.371

Người lập biểu



Lê Đình Quang

Kế toán trưởng



Lê Đình Quang

Lập, ngày 20 tháng 07 năm 2020

Tổng Giám Đốc  
CÔNG TY  
CỔ PHẦN  
SON  
Á ĐÔNG  
QUẬN 8 - TP. HỒ CHÍ MINH

Nguyễn Thị Nhung



## BÁO CÁO LƯU CHUYỂN TIỀN TỆ GIỮA NIÊN ĐỘ

(Theo phương pháp trực tiếp)

Cho 06 tháng đầu năm 2020 kết thúc vào ngày 30/06/2020

Đơn vị tính: VND

Chi tiêu	Mã số	Thuyết minh	06 tháng đầu năm 2020	06 tháng đầu năm 2019
<b>I. Lưu chuyển tiền từ hoạt động kinh doanh</b>				
1. Tiền thu từ bán hàng, cung cấp dịch vụ và doanh thu khác	01		305.674.635.074	283.508.010.106
2. Tiền chi trả cho người cung cấp hàng hóa và dịch vụ	02		(193.305.419.505)	(193.173.645.464)
3. Tiền chi trả cho người lao động	03		(19.183.421.976)	(17.280.070.161)
4. Tiền lãi vay đã trả	04		(532.436.000)	(596.444.515)
5. Thuế TNDN đã nộp	05		(5.144.228.519)	(6.872.154.624)
6. Tiền thu khác từ hoạt động kinh doanh	06		1.464.573.310	1.696.103.936
7. Tiền chi khác cho hoạt động kinh doanh	07		(83.663.307.014)	(55.933.748.684)
<b>Lưu chuyển tiền thuần từ hoạt động kinh doanh</b>	<b>20</b>		<b>5.310.395.370</b>	<b>11.348.050.594</b>
<b>II. Lưu chuyển tiền từ hoạt động đầu tư</b>				
1. Tiền chi để mua sắm, xây dựng TSCĐ và các tài sản dài hạn khác	21		(2.607.413.796)	(168.135.000)
2. Tiền thu từ thanh lý, nhượng bán TSCĐ và các tài sản dài hạn khác	22		-	-
3. Tiền chi cho vay, mua các công cụ nợ của đơn vị khác	23		-	-
4. Tiền thu hồi cho vay, bán lại các công cụ nợ của đơn vị	24		-	-
5. Tiền chi đầu tư góp vốn vào đơn vị khác	25		-	-
6. Tiền thu hồi đầu tư góp vốn vào đơn vị khác	26		-	-
7. Tiền thu lãi cho vay, cổ tức và lợi nhuận được chia	27		1.441.176.743	1.301.261.322
<b>Lưu chuyển tiền thuần từ hoạt động đầu tư</b>	<b>30</b>		<b>(1.166.237.053)</b>	<b>1.133.126.322</b>
<b>III. Lưu chuyển tiền từ hoạt động tài chính</b>				
1. Tiền thu từ phát hành cổ phiếu, nhận vốn góp của chủ sở	31		-	-
2. Tiền chi trả vốn góp cho các chủ sở hữu, mua lại cổ phiếu của doanh nghiệp đã phát hành	32		-	-
3. Tiền thu từ đi vay	33		2.100.000.000	19.511.840.000
4. Tiền trả nợ gốc vay	34		(1.990.000.000)	(27.074.806.016)
5. Tiền chi trả nợ thuê tài chính	35		-	-
6. Cổ tức, lợi nhuận đã trả cho chủ sở hữu	36		(8.869.242.780)	(5.838.492.200)
<b>Lưu chuyển tiền thuần từ hoạt động tài chính</b>	<b>40</b>		<b>(8.759.242.780)</b>	<b>(13.401.458.216)</b>
<b>Lưu chuyển tiền thuần trong kỳ (50=20+30+40)</b>	<b>50</b>		<b>(4.615.084.463)</b>	<b>(920.281.300)</b>
<b>Tiền và tương đương tiền đầu kỳ</b>	<b>60</b>		<b>9.388.463.214</b>	<b>24.334.826.975</b>
Ảnh hưởng của thay đổi tỷ giá hối đoái quy đổi ngoại tệ	61		-	-
<b>Tiền và tương đương tiền cuối kỳ (70=50+60+61)</b>	<b>70</b>		<b>4.773.378.751</b>	<b>23.414.545.675</b>

Người lập biểu



Lê Đình Quang

Kế toán trưởng



Lê Đình Quang

Lập, ngày 20 tháng 07 năm 2020



Nguyễn Thị Nhung



## BẢN THUYẾT MINH BÁO CÁO TÀI CHÍNH GIỮA NIÊN ĐỘ

Cho 06 tháng đầu năm 2020 kết thúc vào ngày 30/06/2020

### I. ĐẶC ĐIỂM HOẠT ĐỘNG CỦA CÔNG TY

#### 1. Hình thức sở hữu vốn

Công Ty Cổ Phần Sơn Á Đông được thành lập theo Quyết định số 40/2000/QĐ - BCN ngày 29/06/2000 về việc chuyển Xí Nghiệp Sơn Á Đông thành Công Ty Cổ Phần Sơn Á Đông do Bộ Công Nghiệp ban hành, Quyết định số 49/2000/QĐ-BCN ngày 10/08/2000 sửa đổi Quyết định số 40/2000/QĐ-BCN ngày 29/06/2000 về cơ cấu vốn điều lệ và việc bán cổ phần ưu đãi cho người lao động. Giấy chứng nhận đăng ký kinh doanh số 4103000132 đăng ký lần đầu ngày 13/08/2000, đăng ký thay đổi lần thứ bảy mã số doanh nghiệp 0302066222 ngày 22/11/2016 do sở Kế hoạch và Đầu tư TP. Hồ Chí Minh cấp.

Vốn điều lệ của Công Ty theo Giấy chứng nhận đăng ký doanh nghiệp : 153.599.140.000 VND

Vốn góp thực tế của Công Ty tại ngày 30/06/2020 : 153.599.140.000 VND

Trụ sở chính của Công Ty tại 1387 Bến Bình Đông, Phường 15, Quận 8, Tp. Hồ Chí Minh.

#### 2. Lĩnh vực kinh doanh

Thương mại, dịch vụ, sản xuất.

#### 3. Ngành nghề kinh doanh

Sản xuất kinh doanh và xuất nhập khẩu các sản phẩm sơn và nguyên liệu, thiết bị ngành sơn; Thiết kế và cung ứng các loại dịch vụ kỹ thuật khác về sản phẩm và nguyên liệu, thiết bị ngành sơn; Kinh doanh các ngành nghề khác theo quy định của pháp luật.

#### 4. Chu kỳ sản xuất kinh doanh thông thường: 12 tháng

#### 5. Đặc điểm hoạt động của Công ty trong năm tài chính có ảnh hưởng đến Báo cáo tài chính giữa niên độ

Không có

### II. KỶ KẾ TOÁN, ĐƠN VỊ TIỀN TỆ SỬ DỤNG TRONG KẾ TOÁN

#### 1. Kỳ kế toán

Niên độ kế toán của Công ty bắt đầu từ ngày 01/01 và kết thúc vào ngày 31/12 hàng năm.

#### 2. Đơn vị tiền tệ

Đơn vị tiền tệ sử dụng trong ghi chép kế toán là đồng Việt Nam (VND).

### III. CHUẨN MỰC VÀ CHẾ ĐỘ KẾ TOÁN

#### 1. Chế độ kế toán

Công ty áp dụng Chế độ kế toán doanh nghiệp ban hành theo Thông tư số 200/2014/TT/BTC ngày 22/12/2014 của Bộ Tài chính và các Thông tư hướng dẫn, bổ sung, sửa đổi.

#### 2. Tuyên bố về việc tuân thủ Chuẩn mực kế toán và Chế độ kế toán

Công ty đã áp dụng các Chuẩn mực kế toán Việt Nam và các văn bản hướng dẫn Chuẩn mực do Nhà nước đã ban hành. Các báo cáo tài chính được lập và trình bày theo đúng quy định của chuẩn mực, thông tư hướng dẫn thực hiện chuẩn mực và Chế độ kế toán hiện hành đang áp dụng.

### IV. CÁC CHÍNH SÁCH KẾ TOÁN ÁP DỤNG

#### 1. Nguyên tắc ghi nhận các khoản tiền và các khoản tương đương tiền

##### a. Nguyên tắc ghi nhận các khoản tiền

Các khoản tiền là toàn bộ số tiền hiện có của Công ty tại thời điểm báo cáo, gồm: tiền mặt tại quỹ, tiền gửi ngân hàng không kỳ hạn và tiền đang chuyển.



## BẢN THUYẾT MINH BÁO CÁO TÀI CHÍNH GIỮA NIÊN ĐỘ

Cho 06 tháng đầu năm 2020 kết thúc vào ngày 30/06/2020

### b. Nguyên tắc ghi nhận các khoản tương đương tiền

Các khoản tương đương tiền là các khoản đầu tư có thời gian thu hồi còn lại không quá 3 tháng kể từ ngày đầu tư có khả năng chuyển đổi dễ dàng thành một lượng tiền xác định và không có rủi ro trong chuyển đổi thành tiền kể từ ngày mua khoản đầu tư đó tại thời điểm lập Báo cáo tài chính giữa niên độ.

### c. Nguyên tắc, phương pháp chuyển đổi các đồng tiền khác

Các nghiệp vụ kinh tế phát sinh bằng ngoại tệ phải theo dõi chi tiết theo nguyên tệ và phải được quy đổi ra đồng Việt Nam. Khoản thấu chi ngân hàng được phản ánh tương tự như khoản vay ngân hàng.

Tại thời điểm lập Báo cáo tài chính giữa niên độ theo quy định của pháp luật, Công ty đánh giá lại số dư ngoại tệ theo nguyên tắc:

- Số dư ngoại tệ: theo tỷ giá mua ngoại tệ thực tế của ngân hàng thương mại tại thời điểm lập Báo cáo tài chính giữa niên độ;

## 2. Nguyên tắc ghi nhận các khoản phải thu

Các khoản phải thu được theo dõi chi tiết theo kỳ hạn phải thu, đối tượng phải thu, loại nguyên tệ phải thu và các yếu tố khác theo nhu cầu quản lý của Công ty.

Việc phân loại các khoản phải thu được thực hiện theo nguyên tắc:

- Phải thu khách hàng: các khoản phải thu mang tính chất thương mại phát sinh từ giao dịch có tính chất mua-bán giữa Công ty và người mua như bán hàng, cung cấp dịch vụ, thanh lý / nhượng bán tài sản, tiền bán hàng xuất khẩu của bên giao ủy thác thông qua bên nhận ủy thác;
- Phải thu nội bộ: các khoản phải thu giữa đơn vị cấp trên và đơn vị cấp dưới trực thuộc không có tư cách pháp nhân hạch toán phụ thuộc;
- Phải thu khác: các khoản phải thu không có tính chất thương mại, không liên quan đến giao dịch mua-bán.

Phân loại các khoản phải thu khi lập Báo cáo tài chính giữa niên độ theo nguyên tắc như sau:

- Các khoản phải thu có kỳ hạn thu hồi còn lại không quá 12 tháng hoặc trong 1 chu kỳ sản xuất kinh doanh được phân loại là ngắn hạn.
- Các khoản phải thu có kỳ hạn thu hồi còn lại từ 12 tháng trở lên hoặc trên 1 chu kỳ sản xuất kinh doanh được phân loại là dài hạn.

Tại thời điểm lập Báo cáo tài chính giữa niên độ theo quy định của pháp luật, Công ty đánh giá lại số dư của các khoản nợ phải thu có gốc ngoại tệ (trừ các khoản trả trước cho người bán; nếu tại thời điểm lập Báo cáo tài chính giữa niên độ có bằng chứng chắc chắn về việc người bán không thể cung cấp hàng hóa, dịch vụ và Công ty sẽ phải nhận lại các khoản trả trước bằng ngoại tệ thì các khoản này được coi là các khoản mục tiền tệ có gốc ngoại tệ) theo tỷ giá mua ngoại tệ của ngân hàng thương mại nơi Công ty thường xuyên có giao dịch tại thời điểm lập Báo cáo tài chính giữa niên độ.

**Dự phòng nợ phải thu khó đòi:** các khoản nợ phải thu khó đòi được trích lập dự phòng phải thu khó đòi khi lập Báo cáo tài chính giữa niên độ. Việc trích lập hoặc hoàn nhập khoản dự phòng này được thực hiện ở thời điểm lập Báo cáo tài chính giữa niên độ và được ghi nhận vào chi phí quản lý doanh nghiệp trong kỳ. Đối với những khoản phải thu khó đòi kéo dài trong nhiều năm mà Công ty đã cố gắng dùng mọi biện pháp để thu nợ nhưng vẫn không thu được nợ và xác định khách nợ thực sự không có khả năng thanh toán thì Công ty có thể phải làm các thủ tục bán nợ cho Công ty mua, bán nợ hoặc xóa những khoản nợ phải thu khó đòi trên sổ kế toán (thực hiện theo quy định của Pháp luật và Điều lệ Công ty).

## 3. Nguyên tắc ghi nhận hàng tồn kho

### a. Nguyên tắc ghi nhận

Hàng tồn kho được ghi nhận theo giá gốc. Trường hợp giá trị thuần có thể thực hiện được thấp hơn giá gốc thì phải tính theo giá trị thuần có thể thực hiện được. Giá gốc hàng tồn kho bao gồm chi phí mua, chi phí chế biến và các chi phí liên quan trực tiếp khác phát sinh để có được hàng tồn kho ở địa điểm và trạng thái hiện tại.





## BẢN THUYẾT MINH BÁO CÁO TÀI CHÍNH GIỮA NIÊN ĐỘ

Cho 06 tháng đầu năm 2020 kết thúc vào ngày 30/06/2020

Các tài sản được Công ty mua về để sản xuất, sử dụng hoặc để bán không được trình bày là hàng tồn kho trên Bảng cân đối kế toán mà được trình bày là tài sản dài hạn, bao gồm:

- Sản phẩm dở dang có thời gian sản xuất, luân chuyển vượt quá một chu kỳ kinh doanh thông thường (trên 12 tháng);
- Vật tư, thiết bị, phụ tùng thay thế có thời gian dự trữ trên 12 tháng hoặc hơn một chu kỳ sản xuất, kinh doanh thông thường.

### b. Phương pháp tính giá trị hàng tồn kho

Giá trị hàng tồn kho cuối kỳ được xác định theo một trong các phương pháp: bình quân gia quyền

### c. Phương pháp hạch toán hàng tồn kho

Hàng tồn kho được hạch toán theo phương pháp kê khai thường xuyên.

### d. Phương pháp lập dự phòng giảm giá hàng tồn kho

Tại thời điểm lập Báo cáo tài chính giữa niên độ theo quy định của pháp luật, nếu giá trị hàng tồn kho không thu hồi đủ do bị hư hỏng, lỗi thời, giá bán bị giảm hoặc chi phí ước tính để hoàn thành sản phẩm hoặc để sẵn sàng bán sản phẩm thì Công ty lập dự phòng giảm giá hàng tồn kho. Số dự phòng giảm giá hàng tồn kho được lập là chênh lệch giữa giá gốc của hàng tồn kho lớn hơn giá trị thuần có thể thực hiện được của chúng.

## 4. Nguyên tắc ghi nhận và khấu hao TSCĐ, TSCĐ thuê tài chính, bất động sản đầu tư

Tài sản cố định được ghi nhận theo nguyên giá. Trong quá trình sử dụng, tài sản cố định được theo dõi chi tiết nguyên giá, hao mòn lũy kế và giá trị còn lại.

Nguyên giá TSCĐ thuê tài chính được ghi nhận bằng giá trị hợp lý của tài sản thuê hoặc giá trị hiện tại của khoản thanh toán tiền thuê tối thiểu (trường hợp giá trị hợp lý cao hơn giá trị hiện tại của khoản thanh toán tiền thuê tối thiểu) cộng với các chi phí trực tiếp phát sinh ban đầu liên quan đến hoạt động thuê tài chính.

Trong quá trình sử dụng, Công ty trích khấu hao TSCĐ vào chi phí SXKD đối với TSCĐ có liên quan đến SXKD. Riêng TSCĐ vô hình là quyền sử dụng đất thì chỉ tính khấu hao đối với những TSCĐ vô hình là quyền sử dụng đất có thời hạn.

Bất động sản đầu tư được trích khấu hao như TSCĐ, trừ bất động sản đầu tư chờ tăng giá không trích khấu hao mà chỉ xác định tổn thất do giảm giá trị.

Khấu hao được trích theo phương pháp đường thẳng. Thời gian khấu hao được ước tính như sau:

- Nhà cửa, vật kiến trúc	05-08	năm
- Máy móc, thiết bị	06-08	năm
Phương tiện vận tải, truyền dẫn	07	năm
Thiết bị văn phòng	06-07	năm
- Tài sản cố định hữu hình khác	06-08	năm
- Tài sản vô hình	03-05	năm
- Tài sản vô hình và các tài sản khác	50	năm

## 5. Nguyên tắc ghi nhận thuế TNDN hoãn lại

Tài sản thuế TNDN hoãn lại và thuế TNDN hoãn lại phải trả được xác định theo thuế suất dự tính sẽ áp dụng cho năm tài sản được thu hồi hay nợ phải trả được thanh toán dựa trên các mức thuế suất có hiệu lực tại ngày kết thúc năm tài chính.

## 6. Nguyên tắc ghi nhận chi phí trả trước

Việc tính và phân bổ chi phí trả trước vào chi phí SXKD từng kỳ kế toán căn cứ vào tính chất, mức độ từng loại chi phí để lựa chọn phương pháp và tiêu thức hợp lý, nhất quán.

Các khoản chi phí trả trước được theo dõi theo từng kỳ hạn trả trước đã phát sinh, đã phân bổ vào các đối tượng chịu chi phí của từng kỳ kế toán và số còn lại chưa phân bổ vào chi phí.





## BẢN THUYẾT MINH BÁO CÁO TÀI CHÍNH GIỮA NIÊN ĐỘ

Cho 06 tháng đầu năm 2020 kết thúc vào ngày 30/06/2020

Phân loại các chi phí trả trước khi lập Báo cáo tài chính giữa niên độ theo nguyên tắc như sau:

- Số tiền trả trước để được cung cấp hàng hóa, dịch vụ trong khoảng thời gian không quá 12 tháng hoặc một chu kỳ SXKD thông thường kể từ thời điểm trả trước được phân loại là ngắn hạn.
- Số tiền trả trước để được cung cấp hàng hóa, dịch vụ trong khoảng thời gian trên 12 tháng hoặc hơn một chu kỳ SXKD thông thường kể từ thời điểm trả trước được phân loại là dài hạn.

### 7. Nguyên tắc ghi nhận các khoản phải trả

Các khoản phải trả được theo dõi chi tiết theo thời hạn thanh toán còn lại của các khoản phải trả, đối tượng phải trả, loại nguyên tệ phải trả và các yếu tố khác theo nhu cầu quản lý của Công ty.

Việc phân loại các khoản phải trả được thực hiện theo nguyên tắc:

- Phải trả người bán: các khoản phải trả mang tính chất thương mại phát sinh từ giao dịch mua hàng hóa, dịch vụ, tài sản và khoản phải trả khi nhập khẩu thông qua người nhận ủy thác;
- Phải trả nội bộ: các khoản phải trả giữa đơn vị cấp trên và đơn vị cấp dưới trực thuộc không có tư cách pháp nhân hạch toán phụ thuộc;
- Phải trả khác: các khoản phải trả không có tính chất thương mại, không liên quan đến giao dịch mua, bán, cung cấp hàng hóa, dịch vụ.

Phân loại các khoản phải trả khi lập Báo cáo tài chính giữa niên độ theo nguyên tắc như sau:

- Các khoản phải trả có thời gian thanh toán còn lại không quá 12 tháng hoặc trong 1 chu kỳ sản xuất kinh doanh được phân loại là ngắn hạn.
- Các khoản phải trả có thời gian thanh toán còn lại từ 12 tháng trở lên hoặc trên 1 chu kỳ sản xuất kinh doanh được phân loại là dài hạn.

Tại thời điểm lập Báo cáo tài chính giữa niên độ theo quy định của pháp luật, Công ty đánh giá lại số dư của các khoản nợ phải trả có gốc ngoại tệ (trừ các khoản người mua trả tiền trước; nếu tại thời điểm lập báo cáo có bằng chứng chắc chắn về việc Công ty không thể cung cấp hàng hóa, dịch vụ và Công ty sẽ phải trả lại các khoản nhận trước bằng ngoại tệ thì các khoản này được coi là các khoản mục tiền tệ có gốc ngoại tệ) theo tỷ giá bán ngoại tệ của ngân hàng thương mại nơi Công ty thường xuyên có giao dịch tại thời điểm lập Báo cáo tài chính giữa niên độ.

### 8. Nguyên tắc ghi nhận vốn chủ sở hữu

#### a. Nguyên tắc ghi nhận vốn góp của chủ sở hữu, thặng dư vốn cổ phần, quyền chọn trái phiếu chuyển đổi, vốn khác của chủ sở hữu

Vốn đầu tư của chủ sở hữu được ghi nhận theo số vốn thực góp của chủ sở hữu và được theo dõi chi tiết cho từng tổ chức, từng cá nhân tham gia góp vốn.

Khi giấy phép đầu tư quy định vốn điều lệ của công ty được xác định bằng ngoại tệ thì việc xác định phần vốn góp của nhà đầu tư bằng ngoại tệ được căn cứ vào số lượng ngoại tệ đã thực góp.

Vốn góp bằng tài sản được ghi nhận tăng vốn chủ sở hữu theo giá đánh giá lại của tài sản được các bên góp vốn chấp nhận. Đối với tài sản vô hình như thương hiệu, nhãn hiệu, tên thương mại, quyền khai thác, phát triển dự án ... chỉ được tăng vốn góp nếu pháp luật có liên quan cho phép.

Đối với công ty cổ phần, vốn góp cổ phần của các cổ đông được ghi theo giá thực tế phát hành cổ phiếu, nhưng được phân ánh tại hai chỉ tiêu riêng:

- Vốn góp của chủ sở hữu được ghi nhận theo mệnh giá của cổ phiếu;
- Thặng dư vốn cổ phần được ghi nhận theo số chênh lệch lớn hơn hoặc nhỏ hơn giữa giá thực tế phát hành cổ phiếu và mệnh giá.

Ngoài ra, thặng dư vốn cổ phần cũng được ghi nhận theo số chênh lệch lớn hơn hoặc nhỏ hơn giữa giá thực tế phát hành và mệnh giá cổ phiếu khi tái phát hành cổ phiếu quỹ.



## BẢN THUYẾT MINH BÁO CÁO TÀI CHÍNH GIỮA NIÊN ĐỘ

Cho 06 tháng đầu năm 2020 kết thúc vào ngày 30/06/2020

Quyền chọn chuyển đổi trái phiếu phát hành cổ phiếu phát sinh khi công ty phát hành loại trái phiếu có thể chuyển đổi thành một số lượng cổ phiếu xác định được quy định sẵn trong phương án phát hành. Giá trị cấu phần vốn của trái phiếu chuyển đổi là chênh lệch giữa tổng số tiền thu về từ việc phát hành trái phiếu chuyển đổi và giá trị cấu phần nợ của trái phiếu chuyển đổi. Tại thời điểm ghi nhận ban đầu, giá trị quyền chọn cổ phiếu của trái phiếu chuyển đổi được ghi nhận riêng biệt trong phần vốn đầu tư của chủ sở hữu. Khi đáo hạn trái phiếu, kế toán quyền chọn này sang thẳng dư vốn cổ phần.

Vốn khác phản ánh vốn kinh doanh được hình thành do bổ sung từ kết quả hoạt động kinh doanh hoặc do được tặng, biếu, tài trợ, đánh giá lại tài sản (theo quy định hiện hành).

### b. Nguyên tắc ghi nhận chênh lệch đánh giá lại tài sản

Chênh lệch đánh giá lại tài sản phản ánh chênh lệch do đánh giá lại tài sản hiện có và tình hình xử lý số chênh lệch đó. Tài sản được đánh giá lại chủ yếu là TSCĐ, bất động sản đầu tư, một số trường hợp có thể và cần thiết đánh giá lại vật tư, công cụ, dụng cụ, thành phẩm, hàng hóa, sản phẩm dở dang ...

Chênh lệch đánh giá lại tài sản trong các trường hợp:

- Khi có quyết định của Nhà nước;
- Khi thực hiện cổ phần hóa doanh nghiệp Nhà nước;
- Các trường hợp khác theo quy định của pháp luật.

Giá trị tài sản được xác định lại trên cơ sở bảng giá Nhà nước quy định, Hội đồng định giá tài sản hoặc cơ quan thẩm định giá chuyên nghiệp xác định.

### c. Nguyên tắc ghi nhận chênh lệch tỷ giá

Chênh lệch tỷ giá hối đoái là chênh lệch phát sinh từ việc trao đổi thực tế hoặc quy đổi cùng một số lượng ngoại tệ sang đơn vị tiền tệ kế toán theo tỷ giá hối đoái khác nhau tại thời điểm phát sinh các nghiệp vụ kinh tế bằng ngoại tệ và tại thời điểm đánh giá lại các khoản mục có gốc ngoại tệ khi lập Báo cáo tài chính giữa niên độ.

Các khoản chênh lệch tỷ giá trong kỳ từ các giao dịch bằng ngoại tệ được phản ánh vào doanh thu hoạt động tài chính (nếu lãi) hoặc chi phí tài chính (nếu lỗ) tại thời điểm phát sinh.

### d. Nguyên tắc ghi nhận lợi nhuận chưa phân phối

Lợi nhuận sau thuế chưa phân phối là số lợi nhuận từ các hoạt động của công ty sau khi cộng (+) hoặc trừ (-) các khoản điều chỉnh do áp dụng hồi tố thay đổi chính sách kế toán và điều chỉnh hồi tố sai sót trọng yếu của các năm trước.

Việc phân chia lợi nhuận hoạt động kinh doanh của công ty phải đảm bảo theo đúng chính sách tài chính hiện hành.

Công ty mẹ phân phối lợi nhuận cho chủ sở hữu không vượt quá mức lợi nhuận sau thuế chưa phân phối trên Báo cáo tài chính hợp nhất giữa niên độ sau khi đã loại trừ ảnh hưởng của các khoản lãi do ghi nhận từ giao dịch mua giá rẻ. Trường hợp lợi nhuận sau thuế chưa phân phối trên Báo cáo tài chính hợp nhất cao hơn lợi nhuận sau thuế chưa phân phối trên Báo cáo tài chính riêng giữa niên độ của công ty mẹ và nếu số lợi nhuận quyết định phân phối vượt quá số lợi nhuận sau thuế chưa phân phối trên Báo cáo tài chính riêng giữa niên độ, công ty mẹ chỉ thực hiện phân phối sau khi đã điều chuyển lợi nhuận từ các công ty con về công ty mẹ.

Khi phân phối lợi nhuận cần cân nhắc đến các khoản mục phi tiền tệ nằm trong lợi nhuận sau thuế chưa phân phối có thể ảnh hưởng đến luồng tiền và khả năng chi trả cổ tức, lợi nhuận của công ty.





**BẢN THUYẾT MINH BÁO CÁO TÀI CHÍNH GIỮA NIÊN ĐỘ**

Cho 06 tháng đầu năm 2020 kết thúc vào ngày 30/06/2020

**9. Nguyên tắc ghi nhận doanh thu****a. Nguyên tắc ghi nhận doanh thu bán hàng**

Doanh thu bán hàng được ghi nhận khi đồng thời thỏa mãn các điều kiện sau:

- Phần lớn rủi ro và lợi ích gắn liền với quyền sở hữu sản phẩm hoặc hàng hóa đã được chuyển giao cho người mua;
- Công ty không còn nắm giữ quyền quản lý hàng hóa như người sở hữu hàng hóa hoặc quyền kiểm soát hàng hóa;
- Doanh thu được xác định tương đối chắc chắn;
- Công ty đã thu được hoặc sẽ thu được lợi ích kinh tế từ giao dịch bán hàng;
- Xác định được chi phí liên quan đến giao dịch bán hàng.

**b. Nguyên tắc ghi nhận doanh thu cung cấp dịch vụ**

Doanh thu cung cấp dịch vụ được ghi nhận khi đồng thời thỏa mãn các điều kiện sau:

- Doanh thu được xác định tương đối chắc chắn;
- Có khả năng thu được lợi ích kinh tế từ giao dịch cung cấp dịch vụ đó;
- Xác định được phần công việc đã hoàn thành vào ngày lập Báo cáo;
- Xác định được chi phí phát sinh cho giao dịch và chi phí để hoàn thành giao dịch cung cấp dịch vụ đó.

**c. Nguyên tắc ghi nhận doanh thu hoạt động tài chính**

Doanh thu hoạt động tài chính bao gồm doanh thu tiền lãi, tiền bản quyền, cổ tức, lợi nhuận được chia và các khoản doanh thu hoạt động tài chính khác. Đối với tiền lãi thu từ các khoản cho vay, bán hàng trả chậm, trả góp: doanh thu được ghi nhận khi chắc chắn thu được và khoản gốc cho vay, nợ gốc phải thu không bị phân loại là quá hạn cần phải lập dự phòng. Doanh thu từ cổ tức được ghi nhận khi quyền nhận cổ tức được xác lập.

**d. Nguyên tắc ghi nhận doanh thu hợp đồng xây dựng**

Doanh thu hợp đồng xây dựng được ghi nhận theo một trong hai trường hợp sau:

- Hợp đồng xây dựng quy định nhà thầu được thanh toán theo tiến độ kế hoạch: khi kết quả thực hiện hợp đồng được ước tính một cách đáng tin cậy thì doanh thu được ghi nhận tương ứng với phần công việc đã hoàn thành do nhà thầu tự xác định tại ngày lập Báo cáo tài chính giữa niên độ;
- Hợp đồng xây dựng quy định nhà thầu được thanh toán theo giá trị khối lượng thực hiện: khi kết quả thực hiện hợp đồng được ước tính một cách đáng tin cậy và được khách hàng xác nhận thì doanh thu được ghi nhận tương ứng với phần công việc đã hoàn thành được khách hàng xác nhận.

Khi kết quả thực hiện hợp đồng không thể ước tính một cách đáng tin cậy thì doanh thu ghi nhận tương đương chi phí đã phát sinh mà việc được hoàn trả là tương đối chắc chắn.

**e. Nguyên tắc ghi nhận thu nhập khác**

Thu nhập khác bao gồm các khoản thu nhập khác ngoài hoạt động sản xuất, kinh doanh của công ty: nhượng bán, thanh lý TSCĐ; tiền phạt do khách hàng vi phạm hợp đồng; tiền bồi thường của bên thứ ba để bù đắp cho tài sản bị tổn thất; khoản thu từ nợ khó đòi đã xử lý xóa sổ; nợ phải trả không xác định được chủ; thu nhập từ quà biếu, tặng bằng tiền, hiện vật ...

**10. Nguyên tắc ghi nhận các khoản giảm trừ doanh thu**



**BẢN THUYẾT MINH BÁO CÁO TÀI CHÍNH GIỮA NIÊN ĐỘ****Cho 06 tháng đầu năm 2020 kết thúc vào ngày 30/06/2020**

Việc điều chỉnh giảm doanh thu được thực hiện như sau:

- Điều chỉnh giảm doanh thu của kỳ phát sinh nếu các khoản giảm trừ doanh thu phát sinh cùng kỳ tiêu thụ sản phẩm, hàng hóa, dịch vụ;
- Điều chỉnh giảm doanh thu như sau nếu các khoản giảm trừ doanh thu phát sinh sau kỳ tiêu thụ sản phẩm, hàng hóa, dịch vụ:
  - + Điều chỉnh giảm doanh thu trên Báo cáo tài chính giữa niên độ của kỳ lập báo cáo nếu phát sinh các khoản giảm trừ doanh thu trước thời điểm phát hành Báo cáo tài chính giữa niên độ;
  - + Điều chỉnh giảm doanh thu trên Báo cáo tài chính của kỳ sau kỳ lập báo cáo nếu phát sinh các khoản giảm trừ doanh thu sau thời điểm phát hành Báo cáo tài chính giữa niên độ.

Chiết khấu thương mại phải trả là khoản công ty bán giảm giá niêm yết cho khách hàng mua hàng với khối lượng lớn.

Giảm giá hàng bán là khoản giảm trừ cho người mua do sản phẩm, hàng hóa kém, mất phẩm chất hay không đúng quy cách theo quy định trong hợp đồng kinh tế.

Hàng bán trả lại phản ánh giá trị của số sản phẩm, hàng hóa bị khách hàng trả lại do các nguyên nhân như vi phạm cam kết, vi phạm hợp đồng kinh tế, hàng bị kém, mất phẩm chất, không đúng chủng loại, quy cách.

**11. Nguyên tắc ghi nhận giá vốn hàng bán**

Giá vốn hàng bán bao gồm trị giá vốn của sản phẩm, hàng hóa, dịch vụ, bất động sản đầu tư; giá thành sản xuất của sản phẩm xây lắp bán trong kỳ và các chi phí liên quan đến hoạt động kinh doanh bất động sản đầu tư ...

Giá trị hàng tồn kho hao hụt, mất mát được ghi nhận vào giá vốn hàng bán sau khi trừ đi các khoản bồi thường (nếu có).

Đối với chi phí nguyên vật liệu trực tiếp tiêu hao vượt mức bình thường, chi phí nhân công, chi phí sản xuất chung cố định không phân bổ vào giá trị sản phẩm nhập kho được tính vào giá vốn hàng bán sau khi trừ đi các khoản bồi thường (nếu có) kể cả khi sản phẩm, hàng hóa chưa được xác định là tiêu thụ.

**12. Nguyên tắc ghi nhận chi phí tài chính**

Chi phí tài chính bao gồm các khoản chi phí hoạt động tài chính: chi phí hoặc các khoản lỗ liên quan đến các hoạt động đầu tư tài chính; chi phí cho vay và đi vay vốn; chi phí góp vốn liên doanh, liên kết; lỗ chuyển nhượng chứng khoán; dự phòng giảm giá chứng khoán kinh doanh; dự phòng tổn thất đầu tư vào đơn vị khác; khoản lỗ phát sinh khi bán ngoại tệ, lỗ tỷ giá hối đoái...

**13. Nguyên tắc ghi nhận chi phí bán hàng, chi phí quản lý doanh nghiệp**

Chi phí bán hàng phản ánh các chi phí thực tế phát sinh trong quá trình bán sản phẩm, hàng hóa, cung cấp dịch vụ.

Chi phí quản lý doanh nghiệp phản ánh các chi phí chung của công ty gồm các chi phí về lương, bảo hiểm xã hội, bảo hiểm y tế, bảo hiểm thất nghiệp, kinh phí công đoàn của nhân viên quản lý; chi phí vật liệu văn phòng, công cụ lao động, khấu hao TSCĐ dùng cho quản lý công ty; tiền thuê đất, thuế môn bài; dự phòng nợ phải thu khó đòi; dịch vụ mua ngoài; chi phí bằng tiền khác...

**14. Nguyên tắc ghi nhận chi phí thuế TNDN hiện hành, CP thuế TNDN hoãn lại**

Chi phí thuế TNDN hiện hành là số thuế TNDN phải nộp được xác định trên cơ sở thu nhập chịu thuế và thuế suất thuế TNDN hiện hành.

Chi phí thuế TNDN hoãn lại là số thuế TNDN sẽ phải nộp trong tương lai phát sinh trong tương lai từ việc:

- Ghi nhận thuế thu nhập hoãn lại phải trả trong năm;
- Hoàn nhập tài sản thuế thu nhập hoãn lại đã được ghi nhận từ các năm trước.



## BẢN THUYẾT MINH BÁO CÁO TÀI CHÍNH GIỮA NIÊN ĐỘ

Cho 06 tháng đầu năm 2020 kết thúc vào ngày 30/06/2020

### V. THÔNG TIN BỔ SUNG CHO CÁC KHOẢN MỤC TRÌNH BÀY TRÊN BẢNG CÂN ĐỐI KẾ TOÁN GIỮA NIÊN ĐỘ

Đơn vị tính: VND

#### 1. TIỀN VÀ CÁC KHOẢN TƯƠNG ĐƯƠNG TIỀN

	Số cuối kỳ	Số đầu năm
- Tiền mặt	508.845.806	283.835.859
+ Tiền mặt (VND)	508.845.806	283.835.859
- Tiền gửi ngân hàng	4.264.532.945	9.104.627.355
+ Tiền gửi (VND)	4.264.532.945	9.104.627.355
Ngân hàng Công Thương Việt Nam CN 6	4.264.532.945	9.104.627.355
- Các khoản tương đương tiền	-	-
+ Tiền gửi có kỳ hạn (< 3 tháng)	-	-
<b>Cộng</b>	<b>4.773.378.751</b>	<b>9.388.463.214</b>

#### 2. CÁC KHOẢN ĐẦU TƯ TÀI CHÍNH

	Số cuối kỳ		Số đầu năm	
	Giá gốc	Giá trị ghi sổ	Giá gốc	Giá trị ghi sổ
<b>Đầu tư nắm giữ đến ngày đáo hạn</b>				
- Tiền gửi có kỳ hạn (6 tháng)	90.000.000.000	90.000.000.000	43.000.000.000	43.000.000.000
	<b>90.000.000.000</b>	<b>90.000.000.000</b>	<b>43.000.000.000</b>	<b>43.000.000.000</b>

#### 3. PHẢI THU CỦA KHÁCH HÀNG

	Số cuối kỳ	Số đầu năm
<b>Ngắn hạn</b>		
- Công Ty CP Tôn Mạ VNSTEEL Thăng Long	12.802.075.447	11.436.853.662
- Công ty TNHH Phú Huỳnh	2.093.700.930	5.817.165.944
- Công Ty Tôn Phương Nam	40.502.712.998	37.491.071.464
- Liên Doanh Việt Nga Vietsovetro	6.751.728.488	5.421.033.188
Công ty Cổ Phần Thép TVP	1.556.379.000	7.762.455.800
- Đối tượng khác	9.474.225.019	9.608.228.856
<b>Cộng</b>	<b>73.180.821.882</b>	<b>77.536.808.914</b>

## BẢN THUYẾT MINH BÁO CÁO TÀI CHÍNH GIỮA NIÊN ĐỘ

Cho 06 tháng đầu năm 2020 kết thúc vào ngày 30/06/2020

### 4 . CÁC KHOẢN PHẢI THU KHÁC

	Số cuối kỳ		Số đầu năm	
	Giá trị	Dự phòng	Giá trị	Dự phòng
<b>Ngắn hạn</b>				
- Tạm ứng	217.000.000	-	84.000.000	-
- Ký cược, ký quỹ	-	-	-	-
- Phải thu khác	80.611.813	-	503.983.333	-
+ BHYT, BHXH, BHTN	80.611.813	-	-	-
+ Lãi tiền gửi tiết kiệm	-	-	494.983.333	-
+ Các đối tượng khác	-	-	9.000.000	-
<b>Cộng</b>	<b>297.611.813</b>	<b>-</b>	<b>587.983.333</b>	<b>-</b>

### 5 . NỢ XẤU

	Số cuối kỳ		Số đầu năm	
	Giá gốc	Giá trị có thể thu hồi	Giá gốc	Giá trị có thể thu hồi
- Tổng giá trị các khoản phải thu, cho vay quá hạn thanh toán hoặc chưa quá hạn nhưng khó có khả năng thu hồi	331.736.273	-	331.736.273	-
<i>Chi tiết:</i>				
Công ty TNHH Sơn Thuần Anh	331.736.273	-	331.736.273	-
<b>Cộng</b>	<b>331.736.273</b>	<b>-</b>	<b>331.736.273</b>	<b>-</b>

### 6 . HÀNG TỒN KHO

	Số cuối kỳ		Số đầu năm	
	Giá gốc	Dự phòng	Giá gốc	Dự phòng
- Nguyên liệu, vật liệu	54.806.666.704	-	47.301.142.371	-
- Thành phẩm	26.453.485.058	-	26.537.886.968	-
<b>Cộng</b>	<b>81.260.151.762</b>	<b>-</b>	<b>73.839.029.339</b>	<b>-</b>

05/01/2020  
CÔNG TY  
SƠN Á ĐÔNG  
CHỨC VỤ TƯ  
SÁCH KẾ  
VÀ KIỂM TỐ  
MILLIA NA  
I - TP.HỒ



## BẢN THUYẾT MINH BÁO CÁO TÀI CHÍNH GIỮA NIÊN ĐỘ

Cho 06 tháng đầu năm 2020 kết thúc vào ngày 30/06/2020

### 7 . TÀI SẢN DỜ DANG DÀI HẠN

#### Xây dựng cơ bản dở dang

	Số cuối kỳ	Số đầu năm
- Mua sắm TSCĐ	-	414.666.450
- Xây dựng cơ bản	-	-
- Sửa chữa MMTB	-	-
<b>Cộng</b>	<b>-</b>	<b>414.666.450</b>

### 8 . CHI PHÍ TRẢ TRƯỚC

#### Ngắn hạn

	Số cuối kỳ	Số đầu năm
- Chi phí di dời	1.011.899.095	1.651.209.189
- Chi phí bảo hiểm tài sản	284.339.761	41.716.875
- Chi phí quảng cáo	340.666.673	644.283.335
- Chi phí sửa chữa	249.531.820	212.762.000
- Chi phí khác	155.800.297	
<b>Cộng</b>	<b>2.042.237.646</b>	<b>2.549.971.399</b>

## BẢN THUYẾT MINH BÁO CÁO TÀI CHÍNH GIỮA NIÊN ĐỘ

Cho 06 tháng đầu năm 2020 kết thúc vào ngày 30/06/2020

### 9 . TĂNG, GIẢM TÀI SẢN CÓ ĐỊNH HỮU HÌNH

Chi tiêu	Nhà cửa, vật kiến trúc	Máy móc thiết bị	Phương tiện vận tải	Thiết bị văn phòng	TSCĐ hữu hình khác	Cộng
<b>Nguyên giá</b>						
Số dư đầu năm	66.370.926.176	71.613.661.642	8.881.128.077	1.610.792.400	6.821.570.275	155.298.078.570
Số tăng trong kỳ	-	-	1.744.359.546	1.256.565.000	-	3.000.924.546
- Mua trong kỳ	-	-	1.744.359.546	1.256.565.000	-	3.000.924.546
- Đầu tư XD/CB hoàn thành	-	-	-	-	-	-
- Tăng khác	-	-	-	-	-	-
Số giảm trong kỳ	-	-	464.820.728	-	-	464.820.728
- Chuyển sang BĐS đầu tư	-	-	-	-	-	-
- Thanh lý, nhượng bán	-	-	464.820.728	-	-	464.820.728
- Giảm khác	-	-	-	-	-	-
Số dư cuối kỳ	66.370.926.176	71.613.661.642	10.160.666.895	2.867.357.400	6.821.570.275	157.834.182.388
<b>Giá trị hao mòn lũy kế</b>						
Số dư đầu năm	20.310.767.298	53.092.919.732	7.550.814.062	1.093.415.721	5.327.276.858	87.375.193.671
Số tăng trong kỳ	2.879.226.590	3.633.379.035	430.286.813	231.234.815	262.299.187	7.436.426.440
- Khấu hao trong kỳ	2.879.226.590	3.633.379.035	430.286.813	231.234.815	262.299.187	7.436.426.440
- Tăng khác	-	-	-	-	-	-
Số giảm trong kỳ	-	-	464.820.728	-	-	464.820.728
- Chuyển sang BĐS đầu tư	-	-	-	-	-	-
- Thanh lý, nhượng bán	-	-	-	-	-	-
- Giảm khác	-	-	464.820.728	-	-	464.820.728
Số dư cuối kỳ	23.189.993.888	56.726.298.767	7.516.280.147	1.324.650.536	5.589.576.045	94.346.799.383
<b>Giá trị còn lại</b>						
Tại ngày đầu kỳ	46.060.158.878	18.520.741.910	1.330.314.015	517.376.679	1.494.293.417	67.922.884.899
Tại ngày cuối kỳ	43.180.932.288	14.887.362.875	2.644.386.748	1.542.706.864	1.231.994.230	63.487.383.005

#### Ghi chú:

- Nguyên giá TSCĐ hữu hình cuối kỳ đã khấu hao hết nhưng vẫn còn sử dụng

49.738.584.102





## BẢN THUYẾT MINH BÁO CÁO TÀI CHÍNH GIỮA NIÊN ĐỘ

Cho 06 tháng đầu năm 2020 kết thúc vào ngày 30/06/2020

### 10 . TĂNG, GIẢM TÀI SẢN CÓ ĐỊNH VÔ HÌNH

Chỉ tiêu	Quyền sử dụng đất	Quyền phát hành	Bản quyền, bằng sáng chế	Phần mềm máy tính	TSCĐ vô hình khác	Cộng
<b>Nguyên giá</b>						
Số dư đầu năm	24.248.072.436	-	-	-	-	24.248.072.436
Số tăng trong kỳ	-	-	-	-	-	-
- Mua trong kỳ	-	-	-	-	-	-
- Tạo ra từ nội bộ	-	-	-	-	-	-
- Tăng do hợp nhất kinh doanh	-	-	-	-	-	-
- Tăng khác	-	-	-	-	-	-
Số giảm trong kỳ	-	-	-	-	-	-
- Thanh lý, nhượng bán	-	-	-	-	-	-
- Giảm khác	-	-	-	-	-	-
Số dư cuối kỳ	24.248.072.436	-	-	-	-	24.248.072.436
<b>Giá trị hao mòn lũy kế</b>						
Số dư đầu năm	5.819.537.388	-	-	-	-	5.819.537.388
Số tăng trong kỳ	242.480.724	-	-	-	-	242.480.724
- Khấu hao trong kỳ	242.480.724	-	-	-	-	242.480.724
- Tăng khác	-	-	-	-	-	-
Số giảm trong kỳ	-	-	-	-	-	-
- Thanh lý, nhượng bán	-	-	-	-	-	-
- Giảm khác	-	-	-	-	-	-
Số dư cuối kỳ	6.062.018.112	-	-	-	-	6.062.018.112
<b>Giá trị còn lại</b>						
Tại ngày đầu kỳ	18.428.535.048	-	-	-	-	18.428.535.048
Tại ngày cuối kỳ	18.186.054.324	-	-	-	-	18.186.054.324

## BẢN THUYẾT MINH BÁO CÁO TÀI CHÍNH GIỮA NIÊN ĐỘ

Cho 06 tháng đầu năm 2020 kết thúc vào ngày 30/06/2020

### 11 . VAY VÀ NỢ THUÊ TÀI CHÍNH

#### Ngắn hạn

#### Vay và nợ thuê tài chính

	Số cuối kỳ		Phát sinh		Số đầu năm	
	Giá trị	Số có khả năng trả nợ	Tăng	Giảm	Giá trị	Số có khả năng trả nợ
- Vay cá nhân:	12.960.000.000	12.960.000.000	2.100.000.000	1.990.000.000	12.850.000.000	12.850.000.000
<i>Đặng Thị Lê Hà</i>	<i>1.800.000.000</i>	<i>1.800.000.000</i>		<i>100.000.000</i>	<i>1.900.000.000</i>	<i>1.900.000.000</i>
<i>Nguyễn Thị Huệ</i>	<i>1.300.000.000</i>	<i>1.300.000.000</i>	-	-	<i>1.300.000.000</i>	<i>1.300.000.000</i>
<i>Nguyễn Thị Cẩm Lệ</i>	<i>2.500.000.000</i>	<i>2.500.000.000</i>	<i>200.000.000</i>	-	<i>2.300.000.000</i>	<i>2.300.000.000</i>
<i>Ngô Thị Ngọc</i>	<i>1.300.000.000</i>	<i>1.300.000.000</i>		-	<i>1.300.000.000</i>	<i>1.300.000.000</i>
<i>Đối tượng khác</i>	<i>6.060.000.000</i>	<i>6.060.000.000</i>	<i>1.900.000.000</i>	<i>1.890.000.000</i>	<i>6.050.000.000</i>	<i>6.050.000.000</i>
<b>Cộng</b>	<b>12.960.000.000</b>	<b>12.960.000.000</b>	<b>2.100.000.000</b>	<b>1.990.000.000</b>	<b>12.850.000.000</b>	<b>12.850.000.000</b>



## BẢN THUYẾT MINH BÁO CÁO TÀI CHÍNH GIỮA NIÊN ĐỘ

Cho 06 tháng đầu năm 2020 kết thúc vào ngày 30/06/2020

### 12 . PHẢI TRẢ NGƯỜI BÁN

	Số cuối kỳ		Số đầu năm	
	Giá trị	Số có khả năng trả nợ	Giá trị	Số có khả năng trả nợ
<b>Ngắn hạn</b>				
Công ty Arkema Coating Resin	11.091.692.160	11.091.692.160	1.855.481.600	1.855.481.600
Công ty TNHH Nordor A/S	3.335.424.664	3.335.424.664	4.147.041.488	4.147.041.488
Công ty CP Hc Ma Ha	1.582.881.300	1.582.881.300	1.156.960.200	1.156.960.200
DNTN TM DV Bình Phú	1.499.416.930	1.499.416.930	1.187.955.560	1.187.955.560
Công Ty Nam Đan	2.262.331.236	2.262.331.236	1.083.391.892	1.083.391.892
Eternal Resin Co., LTD.	1.745.377.920	1.745.377.920	1.226.385.600	1.226.385.600
CN Công ty Đầu Tư PTTT Hoá Chất (HN)	691.614.000	691.614.000	1.015.101.120	1.015.101.120
Công ty Phụ Gia Tâm Nhìn Afcona	1.951.620.000	1.951.620.000	1.770.178.630	1.770.178.630
Tronox pigments LTD.,	1.340.267.500	1.340.267.500	2.671.105.000	2.671.105.000
Aditya Birla Chemicals.LTD.	-	-	1.651.869.400	1.651.869.400
Macro Polymers P.Limited	3.099.164.640	3.099.164.640	-	-
Đối tượng khác	20.745.760.574	20.745.760.574	16.646.189.365	16.646.189.365
<b>Cộng</b>	<b>49.345.550.924</b>	<b>49.345.550.924</b>	<b>34.411.659.855</b>	<b>34.411.659.855</b>

### 13 . THUẾ VÀ CÁC KHOẢN PHẢI THU, PHẢI NỢ NHÀ NƯỚC

	Số đầu năm	Số phải nộp trong năm	Số đã thực nộp trong năm	Số cuối kỳ
<b>Thuế và các khoản phải nộp</b>				
Thuế giá trị gia tăng	1.498.708.163	27.764.111.279	27.725.859.307	1.536.960.135
+ Thực nộp bằng tiền	1.498.708.163	6.742.121.890	6.703.869.918	1.536.960.135
+ Được khấu trừ	-	21.021.989.389	21.021.989.389	-
Thuế thu nhập doanh nghiệp	4.144.647.519	8.168.878.312	5.144.228.519	7.169.297.312
Thuế thu nhập cá nhân	771.452.919	506.007.420	771.452.919	506.007.420
Thuế đất, thuế nhà đất	-	248.210.633	248.210.633	-
Thuế khác	-	4.000.000	4.000.000	-
<b>Cộng</b>	<b>6.414.808.601</b>	<b>36.691.207.644</b>	<b>33.893.751.378</b>	<b>9.212.264.867</b>

Quyết toán thuế của Công Ty sẽ chịu sự kiểm tra của cơ quan thuế. Do việc áp dụng luật và các quy định về thuế đối với nhiều loại giao dịch khác nhau có thể được giải thích theo nhiều cách khác nhau, số thuế được trình bày trên Báo cáo tài chính có thể bị thay đổi theo quyết định của cơ quan thuế.

### 14 . PHẢI TRẢ KHÁC

	Số cuối kỳ	Số đầu năm
<b>Ngắn hạn</b>		
- KPCĐ	327.635.665	318.883.181
- BHXH, BHYT, BHTN	-	17.769.408
- Các khoản phải trả, phải nộp khác	205.100.000	317.030.000
+ Công ty TNHH Máy Sứ Từ Vàng	-	111.930.000
+ Tổng Công ty Hoá Chất VN	205.100.000	205.100.000
<b>Cộng</b>	<b>532.735.665</b>	<b>653.682.589</b>

## BẢN THUYẾT MINH BÁO CÁO TÀI CHÍNH GIỮA NIÊN ĐỘ

Cho 06 tháng đầu năm 2020 kết thúc vào ngày 30/06/2020

### 15 . VỐN CHỦ SỞ HỮU

#### 15.1. Bảng đối chiếu biến động của vốn chủ sở hữu

	Vốn góp của chủ sở hữu	Thặng dư vốn cổ phần	Quỹ đầu tư phát triển	Quỹ hỗ trợ sắp xếp doanh nghiệp	Lợi nhuận sau thuế chưa phân phối	Cộng
<b>Số dư đầu năm trước</b>	<b>153.599.140.000</b>	-	<b>44.051.422.429</b>	-	<b>21.565.091.223</b>	<b>219.215.653.652</b>
- Lợi nhuận tăng trong năm trước	-	-	-	-	41.458.914.075	41.458.914.075
- Tăng vốn trong năm trước	-	-	-	-	-	-
- Tăng khác	-	-	-	-	-	-
- Giảm vốn trong năm trước	-	-	-	-	-	-
- Trích lập các quỹ	-	-	6.421.125.623	-	(6.421.125.623)	-
+ <i>Quỹ đầu tư phát triển</i>	-	-	6.421.125.623	-	(6.421.125.623)	-
- Chia cổ tức bằng cổ phiếu từ quỹ đầu tư phát triển	-	-	-	-	-	-
- Chia cổ tức	-	-	-	-	(6.143.965.600)	(6.143.965.600)
- Tạm ứng cổ tức	-	-	-	-	(24.575.862.400)	(24.575.862.400)
- Giảm khác	-	-	-	-	-	-
<b>Số dư cuối năm trước (Số dư đầu kỳ này)</b>	<b>153.599.140.000</b>	-	<b>50.472.548.052</b>	-	<b>25.883.051.675</b>	<b>229.954.739.727</b>
- Lợi nhuận tăng trong kỳ này	-	-	-	-	32.584.914.388	32.584.914.388
- Tăng vốn trong kỳ này	-	-	-	-	-	-
- Tăng khác	-	-	-	-	-	-
- Giảm vốn trong kỳ này	-	-	-	-	-	-
- Trích lập các quỹ	-	-	7.667.103.275	-	(7.667.103.275)	15.334.206.550
+ <i>Quỹ đầu tư phát triển</i>	-	-	7.667.103.275	-	(7.667.103.275)	15.334.206.550
- Chia cổ tức	-	-	-	-	(9.215.948.400)	(9.215.948.400)
- Giảm khác	-	-	-	-	-	-
<b>Số dư cuối kỳ</b>	<b>153.599.140.000</b>	-	<b>58.139.651.327</b>	-	<b>41.584.914.388</b>	<b>253.323.705.715</b>





## BẢN THUYẾT MINH BÁO CÁO TÀI CHÍNH GIỮA NIÊN ĐỘ

Cho 06 tháng đầu năm 2020 kết thúc vào ngày 30/06/2020

### 15.2. Chi tiết vốn đầu tư của chủ sở hữu

	Số cuối kỳ	Số đầu năm
- Vốn góp của Bà Nguyễn Thị Nhung	32.351.130.000	32.351.130.000
- Vốn góp của Ông Trần Bửu Trí	17.443.790.000	17.443.790.000
- Vốn góp của Ông Lê Đình Quang	14.160.000.000	14.160.000.000
- Vốn góp của các cổ đông khác	89.644.220.000	89.644.220.000
<b>Cộng</b>	<b>153.599.140.000</b>	<b>153.599.140.000</b>

### 15.3. Các giao dịch về vốn với các chủ sở hữu và phân phối cổ tức, chia lợi nhuận

	06 tháng đầu năm 2020	06 tháng đầu năm 2019
- Vốn đầu tư của chủ sở hữu		
+ Vốn góp đầu kỳ	153.599.140.000	153.599.140.000
+ Vốn góp tăng trong kỳ	-	-
+ Vốn góp giảm trong kỳ	-	-
+ Vốn góp cuối kỳ	153.599.140.000	153.599.140.000
- Cổ tức lợi nhuận đã chia	(9.215.948.400)	(6.143.965.600)

### 15.4. Cổ phiếu

	Số cuối kỳ	Số đầu năm
- Số lượng cổ phiếu đăng ký phát hành	-	-
- Số lượng cổ phiếu đã bán ra công	15.359.914	15.359.914
+ <i>Cổ phiếu phổ thông</i>	15.359.914	15.359.914
+ <i>Cổ phiếu ưu đãi</i>	-	-
- Số lượng cổ phiếu được mua lại (cổ phiếu quỹ)	-	-
+ <i>Cổ phiếu phổ thông</i>	-	-
+ <i>Cổ phiếu ưu đãi</i>	-	-
- Số lượng cổ phiếu đang lưu hành	15.359.914	15.359.914
+ <i>Cổ phiếu phổ thông</i>	15.359.914	15.359.914
+ <i>Cổ phiếu ưu đãi</i>	-	-

\* Mệnh giá cổ phiếu đang lưu hành: 10.000 đồng/ cổ phiếu

### 15.5. Các quỹ của doanh nghiệp

	Số cuối kỳ	Số đầu năm
- Quỹ đầu tư phát triển	58.139.651.327	50.472.548.052
- Quỹ hỗ trợ sắp xếp doanh nghiệp	-	-
- Quỹ khác thuộc vốn chủ sở hữu	-	-

## BẢN THUYẾT MINH BÁO CÁO TÀI CHÍNH GIỮA NIÊN ĐỘ

Cho 06 tháng đầu năm 2020 kết thúc vào ngày 30/06/2020

### VI. THÔNG TIN BỔ SUNG CHO CÁC KHOẢN MỤC TRÌNH BÀY TRONG BÁO CÁO KẾT QUẢ HOẠT ĐỘNG KINH DOANH GIỮA NIÊN ĐỘ

Đơn vị tính: VND

#### 1. TỔNG DOANH THU BÁN HÀNG VÀ CUNG CẤP DỊCH VỤ

06 tháng đầu năm 2020      06 tháng đầu năm 2019

**Doanh thu**

- Doanh thu thành phẩm

279.131.182.580

284.043.334.907

**Cộng**

279.131.182.580

284.043.334.907

#### 2. CÁC KHOẢN GIẢM TRỪ DOANH THU

06 tháng đầu năm 2020      06 tháng đầu năm 2019

- Chiết khấu thương mại

- Giảm giá hàng bán

- Hàng bán bị trả lại

958.877.550

1.058.568.360

386.392.380

106.837.400

**Cộng**

1.345.269.930

1.165.405.760

#### 3. GIÁ VỐN HÀNG BÁN

06 tháng đầu năm 2020      06 tháng đầu năm 2019

- Giá vốn thành phẩm đã bán

213.978.273.554

234.929.525.796

**Cộng**

213.978.273.554

234.929.525.796

#### 4. DOANH THU HOẠT ĐỘNG TÀI CHÍNH

06 tháng đầu năm 2020      06 tháng đầu năm 2019

- Lãi tiền gửi, tiền cho vay

- Lãi chênh lệch tỷ giá đã thực hiện

- Lãi chênh lệch tỷ giá chưa thực hiện

946.193.410

649.430.766

735.544.838

144.258.209

**Cộng**

1.681.738.248

793.688.975

#### 5. CHI PHÍ TÀI CHÍNH

06 tháng đầu năm 2020      06 tháng đầu năm 2019

- Lãi tiền vay

- Lỗ chênh lệch tỷ giá đã thực hiện

- Lỗ chênh lệch tỷ giá chưa thực hiện

532.436.000

596.444.515

20.488.919

80.605.760

10.756.768

196.424.845

**Cộng**

563.681.687

873.475.120

#### 6. THU NHẬP KHÁC

06 tháng đầu năm 2020      06 tháng đầu năm 2019

- Các khoản khác

578.756

17.899

**Cộng**

578.756

17.899



## BẢN THUYẾT MINH BÁO CÁO TÀI CHÍNH GIỮA NIÊN ĐỘ

Cho 06 tháng đầu năm 2020 kết thúc vào ngày 30/06/2020

### 7. CHI PHÍ KHÁC

	06 tháng đầu năm 2020	06 tháng đầu năm 2019
- Các khoản khác	90.736.579	287.549
<b>Cộng</b>	<b>90.736.579</b>	<b>287.549</b>

### 8. CHI PHÍ BÁN HÀNG VÀ CHI PHÍ QUẢN LÝ DOANH NGHIỆP

	06 tháng đầu năm 2020	06 tháng đầu năm 2019
--	-----------------------	-----------------------

#### 8.1. Chi phí bán hàng

- Chi phí nguyên, vật liệu, CCDC	665.900.601	243.389.336
- Chi phí nhân công	5.753.778.418	4.434.028.595
- Chi phí khấu hao	420.404.118	420.404.118
- Chi phí dịch vụ mua ngoài	5.029.999.292	4.815.691.464
- Các khoản chi phí bán hàng khác	880.879.830	1.401.533.580
<b>Cộng</b>	<b>12.750.962.259</b>	<b>11.315.047.043</b>

#### 8.2. Chi phí quản lý doanh nghiệp

- Chi phí nguyên, vật liệu, CCDC	1.291.243.780	1.185.913.249
- Chi phí nhân công	6.950.024.258	5.901.803.251
- Chi phí khấu hao	244.220.418	244.220.418
- Chi phí dịch vụ mua ngoài	761.679.449	614.880.287
- Dự phòng nợ phải thu khó đòi	-	469.008.413
- Hoàn nhập các khoản dự phòng nợ phải thu khó đòi	-	(134.851.209)
- Các khoản chi phí QLDN khác	2.083.614.970	1.945.265.300
<b>Cộng</b>	<b>11.330.782.875</b>	<b>10.226.239.709</b>

### 9. CHI PHÍ SẢN XUẤT, KINH DOANH THEO YẾU TỐ

	06 tháng đầu năm 2020	06 tháng đầu năm 2019
--	-----------------------	-----------------------

- Chi phí nguyên liệu, vật liệu	211.232.480.403	234.505.686.276
- Chi phí nhân công	21.190.481.759	18.536.399.962
- Chi phí khấu hao TSCĐ	7.678.907.164	7.796.697.963
- Chi phí dịch vụ mua ngoài	8.492.238.392	6.434.172.452
- Chi phí bằng tiền khác	3.225.301.928	4.835.700.294
<b>Cộng</b>	<b>251.819.409.646</b>	<b>272.108.656.947</b>

### 10. CHI PHÍ THUẾ THU NHẬP DOANH NGHIỆP HIỆN HÀNH

	06 tháng đầu năm 2020	06 tháng đầu năm 2019
--	-----------------------	-----------------------

- Chi phí thuế thu nhập doanh nghiệp tính trên thu nhập chịu thuế kỳ này	8.168.878.312	5.265.412.161
- Điều chỉnh chi phí thuế TNDN của các năm trước vào chi phí thuế thu nhập hiện hành kỳ này	-	-
<b>Cộng</b>	<b>8.168.878.312</b>	<b>5.265.412.161</b>

## BẢN THUYẾT MINH BÁO CÁO TÀI CHÍNH GIỮA NIÊN ĐỘ

Cho 06 tháng đầu năm 2020 kết thúc vào ngày 30/06/2020

*Thuế thu nhập doanh nghiệp được xác định như sau:*

	06 tháng đầu năm 2020	06 tháng đầu năm 2019
- Tổng lợi nhuận kế toán trước thuế	40.753.792.700	26.327.060.804
- Các khoản điều chỉnh tăng hoặc giảm lợi nhuận kế toán để xác định lợi nhuận chịu thuế TNDN		
+ Các khoản điều chỉnh tăng	90.598.861	-
+ Các khoản điều chỉnh giảm	-	-
- Chuyển lỗ các năm trước	-	-
- Tổng thu nhập chịu thuế	40.844.391.561	26.327.060.804
- Thuế TNDN hiện hành tính trên thu nhập chịu thuế kỳ này:	8.168.878.312	5.265.412.161
+ Thuế TNDN theo thuế suất thông thường	8.168.878.312	5.265.412.161
+ Thuế TNDN truy thu của năm trước	-	-

### 11. LÃI CƠ BẢN TRÊN CỔ PHIẾU

	06 tháng đầu năm 2020	06 tháng đầu năm 2019
Lợi nhuận phân bổ cho cổ đông sở hữu CP phổ thông	32.584.914.388	21.061.648.644
Quỹ khen thưởng, phúc lợi trích từ lợi nhuận sau thuế	-	-
Số lượng CP phổ thông đang lưu hành bình quân kỳ này	15.359.914	15.359.914
<b>Lãi cơ bản trên cổ phiếu (*)</b>	<b>2.121</b>	<b>1.371</b>

### 12. LÃI SUY GIẢM TRÊN CỔ PHIẾU

	06 tháng đầu năm 2020	06 tháng đầu năm 2019
Lợi nhuận phân bổ cho cổ đông sở hữu CP phổ thông	32.584.914.388	21.061.648.644
Quỹ khen thưởng, phúc lợi trích từ lợi nhuận sau thuế	-	-
Số lượng CP phổ thông đang lưu hành bình quân kỳ này	15.359.914	15.359.914
<b>Lãi suy giảm trên cổ phiếu</b>	<b>2.121</b>	<b>1.371</b>

### VII. THÔNG TIN BỔ SUNG CHO CÁC KHOẢN MỤC TRÊN BÁO CÁO LƯU CHUYỂN TIỀN TỆ GIỮA NIÊN ĐỘ

- Các giao dịch không bằng tiền ảnh hưởng tới Báo cáo lưu chuyển tiền tệ trong tương lai: Không có
- Các khoản tiền do doanh nghiệp nắm giữ nhưng không sử dụng: Không có
- Số tiền đi vay thực thu trong kỳ
 

	06 tháng đầu năm 2020
- Tiền thu từ đi vay theo khế ước thông thường	2.100.000.000
- Số tiền đã trả thực gốc vay trong kỳ
 

	06 tháng đầu năm 2020
- Tiền trả nợ gốc vay theo khế ước thông thường	(1.990.000.000)

### VIII. NHỮNG THÔNG TIN KHÁC

- Những khoản nợ tiềm tàng, khoản cam kết và những thông tin tài chính khác: không có
- Những sự kiện phát sinh sau ngày kết thúc kỳ kế toán: không có



## BẢN THUYẾT MINH BÁO CÁO TÀI CHÍNH GIỮA NIÊN ĐỘ

Cho 06 tháng đầu năm 2020 kết thúc vào ngày 30/06/2020

### 3. Quản lý rủi ro của công ty

Nợ phải trả tài chính chủ yếu của Công ty bao gồm các khoản nợ vay, các khoản phải trả người bán và các khoản phải trả khác. Mục đích chính của những khoản nợ phải trả tài chính này là nhằm huy động nguồn tài chính phục vụ các hoạt động của Công ty. Công ty có các tài sản tài chính như các khoản phải thu khách hàng và các khoản phải thu khác, tiền mặt và tiền gửi ngắn hạn, đầu tư chứng khoán niêm yết và chưa niêm yết phát sinh trực tiếp từ hoạt động của Công ty.

Rủi ro trọng yếu phát sinh từ các công cụ tài chính của Công ty là rủi ro thị trường, rủi ro tín dụng và rủi ro thanh khoản.

Nghiệp vụ quản lý rủi ro là nghiệp vụ không thể thiếu cho toàn bộ hoạt động kinh doanh của Công ty. Công ty đã thiết lập hệ thống kiểm soát nhằm đảm bảo sự cân bằng ở mức hợp lý giữa chi phí khi rủi ro phát sinh và chi phí quản lý rủi ro. Ban Giám đốc liên tục theo dõi quy trình quản lý rủi ro của Công ty nhằm đảm bảo sự cân bằng hợp lý giữa rủi ro và kiểm soát rủi ro.

Ban Giám đốc Công ty xem xét và thống nhất áp dụng các chính sách quản lý cho những rủi ro trên như sau:

#### 3.1. Rủi ro thị trường

Rủi ro thị trường là rủi ro mà giá trị hợp lý hoặc các luồng tiền trong tương lai của một công cụ tài chính sẽ biến động theo sự biến động của giá thị trường. Rủi ro thị trường bao gồm 3 loại rủi ro: rủi ro ngoại tệ, rủi ro lãi suất và rủi ro giá. Công cụ tài chính bị ảnh hưởng bởi rủi ro thị trường bao gồm các khoản vay và nợ, trái phiếu doanh nghiệp, trái phiếu chuyển đổi, các khoản đặt cọc và các khoản đầu tư tài chính.

Các phân tích về độ nhạy trình bày dưới đây được lập trên cơ sở giá trị các khoản nợ thuần, tỷ lệ giữa các khoản nợ có lãi suất cố định và các khoản nợ có lãi suất thả nổi là không thay đổi.

##### a. Rủi ro ngoại tệ

Rủi ro ngoại tệ là rủi ro mà giá trị hợp lý hoặc các luồng tiền trong tương lai của công cụ tài chính sẽ biến động theo những thay đổi của tỷ giá hối đoái. Rủi ro về thay đổi tỷ giá ngoại tệ của Công ty chủ yếu liên quan đến các hoạt động của Công ty (khi doanh thu hoặc chi phí có gốc ngoại tệ khác so với tiền tệ chức năng của Công ty).

##### Độ nhạy về ngoại tệ

Do công ty được thành lập và hoạt động tại Việt Nam với đồng tiền báo cáo là đồng Việt Nam, đồng tiền giao dịch chính của Công ty cũng là đồng Việt Nam. Do đó, rủi ro về ngoại tệ của Công ty là không trọng yếu. Tại thời điểm cuối kỳ kế toán, Công ty có số dư gốc ngoại tệ không đáng kể nên Công ty không thực hiện phân tích độ nhạy đối với ngoại tệ.

##### b. Rủi ro lãi suất

Rủi ro lãi suất là rủi ro mà giá trị hợp lý hoặc các luồng tiền trong tương lai của công cụ tài chính sẽ biến động theo những thay đổi của lãi suất thị trường.

Rủi ro lãi suất của Công ty chủ yếu liên quan đến tiền, các khoản tiền gửi ngắn hạn và các khoản vay.

Công ty quản lý rủi ro lãi suất bằng cách phân tích tình hình thị trường để có được các lãi suất có lợi nhất và vẫn nằm trong giới hạn quản lý rủi ro của mình.

Công ty không thực hiện phân tích độ nhạy đối với lãi suất vì rủi ro do thay đổi lãi suất tại ngày lập báo cáo là không đáng kể.

##### c. Rủi ro về giá

##### Rủi ro về giá cổ phiếu:

Các cổ phiếu đã niêm yết và chưa niêm yết do Công ty nắm giữ bị ảnh hưởng bởi các rủi ro thị trường phát sinh từ tính không chắc chắn về giá trị tương lai của cổ phiếu đầu tư dẫn đến giá trị khoản dự phòng giảm giá đầu tư có thể tăng/giảm. Công ty quản lý rủi ro về giá cổ phiếu bằng cách thiết lập hạn mức đầu tư. Ban Giám đốc của công ty cũng xem xét và phê duyệt các quyết định đầu tư vào cổ phiếu.

Công ty sẽ tiến hành việc phân tích và trình bày độ nhạy do tác động của biến động giá cổ phiếu đến kết quả kinh doanh của Công ty khi có các hướng dẫn chi tiết bởi các cơ quan quản lý.



## BẢN THUYẾT MINH BÁO CÁO TÀI CHÍNH GIỮA NIÊN ĐỘ

Cho 06 tháng đầu năm 2020 kết thúc vào ngày 30/06/2020

### Rủi ro về giá bất động sản:

Công ty đã xác định được rủi ro sau liên quan đến danh mục đầu tư bất động sản của Công ty:

- Việc chi phí của các dự án phát triển có thể tăng nếu có sự chậm trễ trong quá trình lập kế hoạch. Để hạn chế rủi ro này Công ty thuê các chuyên gia cố vấn chuyên về các yêu cầu lập kế hoạch cụ thể trong phạm vi dự án nhằm giảm các rủi ro có thể phát sinh trong quá trình lập kế hoạch.

- Rủi ro giá trị hợp lý của danh mục đầu tư bất động sản do các yếu tố cơ bản của thị trường và người mua.

### 3.2. Rủi ro tín dụng

Rủi ro tín dụng là rủi ro mà một bên tham gia trong một công cụ tài chính hoặc hợp đồng giao dịch không thực hiện các nghĩa vụ của mình, dẫn đến tổn thất về tài chính. Công ty có rủi ro tín dụng từ các hoạt động kinh doanh của mình chủ yếu đối với các khoản phải thu khách hàng và từ hoạt động tài chính bao gồm tiền gửi ngân hàng, ngoại hối và các công cụ tài chính khác.

#### a. Đối với khoản phải thu khách hàng

Công ty giảm thiểu rủi ro tín dụng bằng cách chỉ giao dịch với các đơn vị có khả năng tài chính tốt và nhân viên kế toán công nợ thường xuyên theo dõi nợ phải thu để đôn đốc thu hồi. Trên cơ sở này khoản phải thu của Công ty liên quan đến nhiều khách hàng khác nhau nên rủi ro tín dụng không tập trung vào một khách hàng nhất định.

#### b. Đối với tiền gửi ngân hàng

Công ty chủ yếu duy trì số dư tiền gửi tại các ngân hàng được nhiều người biết đến ở Việt Nam. Rủi ro tín dụng đối với số dư tiền gửi tại các ngân hàng được quản lý bởi bộ phận ngân quỹ của Công ty theo chính sách của Công ty. Công ty nhận thấy mức độ tập trung rủi ro tín dụng đối với tiền gửi ngân hàng là thấp.

### 3.3. Rủi ro thanh khoản


Rủi ro thanh khoản là rủi ro Công ty sẽ gặp khó khăn khi thực hiện các nghĩa vụ tài chính do thiếu vốn. Rủi ro thanh khoản của Công ty chủ yếu phát sinh từ việc các tài sản tài chính và nợ phải trả tài chính có các thời điểm đáo hạn lệch nhau.

Ban Giám đốc chịu trách nhiệm cao nhất trong quản lý rủi ro thanh khoản. Phần lớn phát sinh nghĩa vụ phải trả của Công ty đều được đảm bảo bằng các khoản tiền gửi và các khoản phải thu và tài sản có kỳ hạn ngắn hạn. Công ty nhận thấy mức độ tập trung rủi ro thanh khoản đối với việc thực hiện nghĩa vụ tài chính là thấp.

Công ty quản lý rủi ro thanh khoản thông qua việc duy trì một lượng tiền và các khoản tương đương tiền phù hợp với các khoản vay ở mức độ mà Ban Giám đốc cho là đủ đáp ứng nhu cầu hoạt động của Công ty nhằm giảm thiểu ảnh hưởng của những biến động về luồng tiền.

Bảng dưới đây tổng hợp thời hạn thanh toán của các khoản nợ phải trả tài chính của Công ty dựa trên các khoản thanh toán dự kiến theo hợp đồng trên cơ sở chưa được chiết khấu:

	< 1 năm	Từ 01 - 05 năm	> 5 năm	Cộng
<b>Số cuối kỳ</b>				
Vay và nợ	12.960.000.000	-	-	12.960.000.000
Phải trả người bán	49.345.550.924	-	-	49.345.550.924
Chi phí phải trả	-	-	-	-
Các khoản phải trả khác	532.735.665	-	-	532.735.665
<b>Số đầu năm</b>				
Vay và nợ	12.850.000.000	-	-	12.850.000.000
Phải trả người bán	34.411.659.855	-	-	34.411.659.855
Chi phí phải trả	-	-	-	-
Các khoản phải trả khác	653.682.589	-	-	653.682.589





## BẢN THUYẾT MINH BÁO CÁO TÀI CHÍNH GIỮA NIÊN ĐỘ

Cho 06 tháng đầu năm 2020 kết thúc vào ngày 30/06/2020

Công ty cho rằng mức độ tập trung rủi ro đối với việc trả nợ là thấp. Công ty có khả năng thanh toán các khoản nợ đến hạn từ dòng tiền từ hoạt động kinh doanh và tiền thu từ các tài sản tài chính đáo hạn.

### Tài sản đảm bảo

Tại Thuyết minh Báo cáo tài chính giữa niên độ này, Công ty đã sử dụng các tài sản đảm bảo để làm thế chấp cho các khoản vay và nắm giữ tài sản đảm bảo của các bên khác cho các giao dịch của Công ty.

### 6. Tài sản tài chính và nợ phải trả tài chính

Giá trị hợp lý của tài sản và nợ phải trả tài chính như sau:

	Giá trị sổ sách		Giá trị hợp lý	
	Số cuối kỳ	Số đầu năm	Số cuối kỳ	Số đầu năm
<b>Tài sản tài chính</b>				
Tiền và các khoản tương đương tiền	4.773.378.751	9.388.463.214	4.773.378.751	9.388.463.214
Phải thu khách hàng	73.180.821.882	77.536.808.914	73.180.821.882	77.536.808.914
Trả trước cho người bán	-	-	-	-
Các khoản phải thu khác	297.611.813	587.983.333	297.611.813	587.983.333
<b>Nợ phải trả tài chính</b>				
Phải trả cho người bán	49.345.550.924	34.411.659.855	49.345.550.924	34.411.659.855
Người mua trả tiền trước	165.296.020	320.042.450	165.296.020	320.042.450
Vay và nợ	12.960.000.000	12.850.000.000	12.960.000.000	12.850.000.000
Phải trả người lao động	7.305.307.312	8.680.630.694	7.305.307.312	8.680.630.694
Chi phí phải trả	-	-	-	-
Các khoản phải trả khác	532.735.665	653.682.589	532.735.665	653.682.589

Giá trị hợp lý của các tài sản tài chính và nợ phải trả tài chính được phản ánh theo giá trị mà công cụ tài chính có thể được chuyển đổi trong một giao dịch hiện tại giữa các bên có đầy đủ hiểu biết và mong muốn giao dịch.

Công ty sử dụng phương pháp và giả định sau để ước tính giá trị hợp lý: giá trị hợp lý của tài sản và nợ phải trả tài chính không được đánh giá lại vào ngày cuối năm. Tuy nhiên, Ban Giám đốc cho rằng không có sự chênh lệch trọng yếu về giá trị ghi sổ với giá trị hợp lý của tài sản và nợ phải trả tài chính của nó tại ngày kết thúc kỳ kế toán.

### 7. Điều chỉnh trong báo cáo tài chính năm trước do các thay đổi trong chính sách kế toán của kỳ này: Không có

### 8. Thông tin về hoạt động liên tục

Không có bất kỳ sự kiện nào gây ra sự nghi ngờ lớn về khả năng hoạt động liên tục và Công ty không có ý định cũng như buộc phải ngừng hoạt động, hoặc thu hẹp đáng kể quy mô hoạt động của mình.

### 9. Số liệu so sánh

Số liệu so sánh là số liệu trên Báo cáo tài chính cho năm tài chính kết thúc ngày 31 tháng 12 năm 2019 và Báo cáo kết quả hoạt động kinh doanh giữa niên độ và Báo cáo lưu chuyển tiền tệ giữa niên độ cho 06 tháng đầu năm 2019 đã được Công ty TNHH Dịch vụ Tư vấn Tài chính Kế toán và Kiểm toán Phía Nam - AASCS kiểm toán và soát xét.

Người lập biểu



Lê Đình Quang

Kế toán trưởng



Lê Đình Quang

Lập, ngày 30 tháng 07 năm 2020

**Hội đồng Giám đốc**  
**CỔ PHẦN**  
**SƠN**  
**Á ĐÔNG**  
M.S.D.N. QUẬN 8 - TP. HỒ CHÍ MINH

Nguyễn Thị Nhung