

Hà Nội, ngày **07** tháng **9** năm 2020

**CÔNG BỐ THÔNG TIN TRÊN CÔNG THÔNG TIN ĐIỆN TỬ
CỦA ỦY BAN CHỨNG KHOÁN NHÀ NƯỚC**

Kính gửi: - Ủy ban Chứng khoán Nhà nước;
- Sở giao dịch Chứng khoán Hà Nội.

Tên giao dịch của tổ chức: **CÔNG TY CỔ PHẦN TẬP ĐOÀN CIENCO4**

Địa chỉ liên lạc: Tầng 10-11, tòa nhà ICON4, 243A Đê La Thành, phường
Láng Thượng, quận Đống Đa, Thành phố Hà Nội

Điện thoại : 0243.6420371 Fax: 0243.6811275 Email: info@cienco4.vn
Website: www.cienco4.vn

Người thực hiện công bố thông tin: Ông **Lê Đức Thọ**

Số CMND : 040078000129; cấp ngày 01/07/2015; nơi cấp: Cục cảnh sát

Địa chỉ thường trú : P1201, tòa nhà N07B3 KĐT mới Dịch Vọng, Cầu Giấy, Hà Nội..

Điện thoại: 0915236078 Email: leductho@cienco4.vn.

Loại thông tin công bố: 24h 72h Yêu cầu Bất thường Định kỳ


Nội dung công bố thông tin: Báo cáo tài chính hợp nhất quý 2 năm 2020

Chúng tôi cam kết các thông tin công bố trên đây là đúng sự thật và hoàn toàn
chịu trách nhiệm trước pháp luật về nội dung các thông tin đã công bố.

Nơi nhận:

- Như trên;
- HĐQT, BKS;
- TGD, các PTGD;
- Các phòng, ban TĐ;
- Website TĐ;
- Lưu: VT, VPHĐQT

NGƯỜI THỰC HIỆN CÔNG BỐ THÔNG TIN



Lê Đức Thọ

BÁO CÁO TÀI CHÍNH HỢP NHẤT

CÔNG TY CỔ PHẦN TẬP ĐOÀN CIENCO 4

Cho kỳ kế toán từ ngày 01/01/2020 đến ngày 30/06/2020



NỘI DUNG

	Trang
Bảng cân đối kế toán hợp nhất	02 - 03
Báo cáo kết quả hoạt động kinh doanh hợp nhất	04 - 04
Báo cáo lưu chuyển tiền tệ hợp nhất	05 - 06
Thuyết minh Báo cáo tài chính hợp nhất	07 - 25

BẢNG CÂN ĐỐI KẾ TOÁN HỢP NHẤT

Tại ngày 30 tháng 6 năm 2020

Mã số	TÀI SẢN	Thuyết minh	30/06/2020	01/01/2020
			VND	VND
100	A. TÀI SẢN NGẮN HẠN		3.384.369.905.587	3.152.318.346.497
110	I. Tiền và các khoản tương đương tiền	3	226.886.104.676	114.609.307.435
111	1. Tiền		24.545.216.599	64.609.307.435
112	2. Các khoản tương đương tiền		202.340.888.077	50.000.000.000
120	II. Các khoản đầu tư tài chính ngắn hạn	4	101.863.048.098	112.029.462.235
123	1. Đầu tư nắm giữ đến ngày đáo hạn		101.863.048.098	112.029.462.235
130	III. Các khoản phải thu ngắn hạn		2.610.420.506.903	2.445.957.118.011
131	1. Phải thu ngắn hạn của khách hàng	5	886.676.039.671	760.739.571.280
132	2. Trả trước cho người bán ngắn hạn	6	307.413.997.580	258.181.195.749
135	3. Phải thu về cho vay ngắn hạn	7	1.120.338.804.495	1.127.663.325.894
136	4. Phải thu ngắn hạn khác	8	296.841.692.433	300.223.052.364
137	5. Dự phòng phải thu ngắn hạn khó đòi		(850.027.276)	(850.027.276)
140	IV. Hàng tồn kho	9	440.280.736.272	474.556.471.703
141	1. Hàng tồn kho		440.280.736.272	474.556.471.703
150	V. Tài sản ngắn hạn khác		4.919.509.638	5.165.987.113
151	1. Chi phí trả trước ngắn hạn	10	1.850.941.641	498.587.642
152	2. Thuế GTGT được khấu trừ		2.703.995.562	4.661.714.411
153	3. Thuế và các khoản khác phải thu Nhà nước	18	9.685.060	5.685.060
155	4. Tài sản ngắn hạn khác		354.887.375	-

BẢNG CÂN ĐỐI KẾ TOÁN HỢP NHẤT

Tại ngày 30 tháng 06 năm 2020
(tiếp theo)

Mã số	TÀI SẢN	Thuyết minh	30/06/2020	01/01/2020
			VND	VND
200	B. TÀI SẢN DÀI HẠN		3.969.468.918.494	3.921.762.038.624
210	I. Các khoản phải thu dài hạn		3.925.237.800	3.870.237.800
216	1. Phải thu dài hạn khác	8	3.925.237.800	3.870.237.800
220	II. Tài sản cố định		2.583.278.397.006	2.644.585.966.852
221	1. Tài sản cố định hữu hình	11	2.523.395.565.586	2.567.245.855.231
222	- Nguyên giá		3.320.082.369.562	3.302.628.218.855
223	- Giá trị hao mòn lũy kế		(796.686.803.976)	(735.382.363.624)
224	2. Tài sản cố định thuê tài chính	12	46.694.170.765	64.106.073.954
225	- Nguyên giá		80.928.960.715	99.214.036.282
226	- Giá trị hao mòn lũy kế		(34.234.789.950)	(35.107.962.328)
227	3. Tài sản cố định vô hình	13	13.188.660.655	13.234.037.667
228	- Nguyên giá		14.168.582.128	14.168.582.128
229	- Giá trị hao mòn lũy kế		(979.921.473)	(934.544.461)
230	III. Bất động sản đầu tư	14	136.003.343.100	131.372.261.197
231	- Nguyên giá		143.217.901.288	136.608.680.665
232	- Giá trị hao mòn lũy kế		(7.214.558.188)	(5.236.419.468)
240	IV. Tài sản dở dang dài hạn		12.942.977.090	15.727.879.041
242	1. Chi phí xây dựng cơ bản dở dang	15	12.942.977.090	15.727.879.041
250	V. Đầu tư tài chính dài hạn	4	550.881.088.628	441.817.560.445
252	1. Đầu tư vào công ty liên doanh, liên kết		545.539.355.628	436.475.827.445
253	2. Đầu tư góp vốn vào đơn vị khác		5.341.733.000	5.341.733.000
260	VI. Tài sản dài hạn khác		682.437.874.870	684.388.133.289
261	1. Chi phí trả trước dài hạn	10	682.437.874.870	679.935.807.675
262	2. Tài sản thuế thu nhập hoãn lại	34	-	4.452.325.614
270	TỔNG CỘNG TÀI SẢN		7.353.838.824.081	7.074.080.385.121

BẢNG CÂN ĐỐI KẾ TOÁN HỢP NHẤT

Tại ngày 30 tháng 06 năm 2020
(tiếp theo)

Mã số	NGUỒN VỐN	Thuyết minh	30/06/2020	01/01/2020
			VND	VND
300	C. NỢ PHẢI TRẢ		6.072.455.174.458	5.861.346.223.343
310	I. Nợ ngắn hạn		3.171.957.878.299	3.027.364.874.662
311	1. Phải trả người bán ngắn hạn	16	647.531.704.150	796.376.432.650
312	2. Người mua trả tiền trước ngắn hạn	17	439.796.363.349	200.309.327.021
313	3. Thuế và các khoản phải nộp Nhà nước	18	52.384.347.019	24.138.645.779
314	4. Phải trả người lao động		8.962.390.194	16.962.709.575
315	5. Chi phí phải trả ngắn hạn	19	266.114.713.750	205.695.360.898
318	6. Doanh thu chưa thực hiện ngắn hạn	20	-	57.600.631
319	7. Phải trả ngắn hạn khác	21	230.365.951.455	241.481.087.018
320	8. Vay và nợ thuê tài chính ngắn hạn	22	1.521.531.994.728	1.536.858.750.709
321	9. Dự phòng phải trả ngắn hạn	23	-	-
322	9. Quỹ khen thưởng, phúc lợi		5.270.413.654	5.484.960.381
330	II. Nợ dài hạn		2.900.497.296.159	2.833.981.348.681
331	1. Phải trả người bán dài hạn	16	464.824.960.355	495.950.500.174
332	2. Người mua trả tiền trước dài hạn	17	45.270.570.545	130.617.758.614
337	3. Phải trả dài hạn khác	21	-	6.827.563.467
338	4. Vay và nợ thuê tài chính dài hạn	22	2.390.401.765.259	2.200.585.526.426
400	D. VỐN CHỦ SỞ HỮU		1.281.383.649.623	1.212.734.161.778
410	I. Vốn chủ sở hữu	24	1.281.383.649.623	1.212.734.161.778
411	1. Vốn góp của chủ sở hữu		1.000.000.000.000	1.000.000.000.000
411a	Cổ phiếu phổ thông có quyền biểu quyết		1.000.000.000.000	1.000.000.000.000
412	2. Thặng dư vốn cổ phần		17.845.180.995	17.845.180.995
418	3. Quỹ đầu tư phát triển		10.686.151.107	10.451.609.835
420	4. Quỹ khác thuộc vốn chủ sở hữu		181.036.209	-
421	5. Lợi nhuận sau thuế chưa phân phối		249.644.560.999	181.551.836.564
421a	LNST chưa phân phối lũy kế đến cuối năm trước		216.636.124.686	88.866.299.077
421b	LNST chưa phân phối năm nay		33.008.436.313	92.685.537.487
429	6. Lợi ích cổ đông không kiểm soát		3.026.720.313	2.885.534.384
440	TỔNG CỘNG NGUỒN VỐN		7.353.838.824.081	7.074.080.385.121

Trần Văn Khánh

Người lập biểu

Hà Nội, ngày 07 tháng 08 năm 2020

Trần Thị Thu Hà

Kế toán trưởng

Nguyễn Tuấn Huỳnh

Tổng Giám đốc

BÁO CÁO KẾT QUẢ HOẠT ĐỘNG KINH DOANH HỢP NHẤT

Quý 2 Năm 2020

Mã số	CHỈ TIÊU	Thuyết minh	Quý 2 Năm 2020	Quý 2 Năm 2019	Lũy kế từ đầu năm đến nay 2020	Lũy kế từ đầu năm đến nay 2019
			VND	VND	VND	VND
01	1. Doanh thu bán hàng và cung cấp dịch vụ	26	711.400.219.663	496.329.510.806	951.285.851.920	1.039.407.030.842
10	2. Doanh thu thuần bán hàng và cung cấp dịch vụ		711.400.219.663	496.329.510.806	951.285.851.920	1.039.407.030.842
11	3. Giá vốn hàng bán	27	620.786.567.159	408.221.407.398	786.574.019.803	842.796.718.939
20	4. Lợi nhuận gộp về bán hàng và cung cấp dịch vụ		90.613.652.504	88.108.103.408	164.711.832.117	196.610.311.903
21	5. Doanh thu hoạt động tài chính	28	24.053.402.581	28.687.780.362	35.069.226.862	56.407.752.910
22	6. Chi phí tài chính	29	67.444.158.256	55.248.071.356	112.306.510.128	126.524.381.234
23	<i>Trong đó: Chi phí lãi vay</i>		<i>57.612.400.804</i>	<i>50.620.347.399</i>	<i>100.371.624.694</i>	<i>116.047.172.650</i>
24	7. Phần lãi hoặc lỗ trong công ty liên doanh, liên kết		(6.852.484.372)	(4.999.582.281)	(12.926.750.420)	(9.551.435.991)
25	8. Chi phí bán hàng		-	-	-	440.682.339
26	9. Chi phí quản lý doanh nghiệp	30	18.418.153.822	19.073.012.608	33.741.749.493	32.478.115.835
30	10. Lợi nhuận thuần từ hoạt động kinh doanh		21.952.258.635	37.475.217.525	40.806.048.938	84.023.449.414
31	11. Thu nhập khác	31	152.669.083	1.816.061.818	278.309.952	1.961.034.091
32	12. Chi phí khác	32	124.979.624	1.537.474.310	184.272.374	1.576.748.561
40	13. Lợi nhuận khác		27.689.459	278.587.508	94.037.578	384.285.530
50	14. Tổng lợi nhuận kế toán trước thuế		21.979.948.094	37.753.805.033	40.900.086.516	84.407.734.944
51	15. Chi phí thuế thu nhập doanh nghiệp hiện hành	33	4.631.068.601	5.161.543.726	7.720.398.594	11.854.969.190
52	16. Chi phí thuế thu nhập doanh nghiệp hoãn lại	34	-	-	-	-
60	16. Lợi nhuận sau thuế thu nhập doanh nghiệp		<u>17.348.879.493</u>	<u>32.592.261.307</u>	<u>33.179.687.922</u>	<u>72.552.765.754</u>
61	17. Lợi nhuận sau thuế của Công ty mẹ		17.205.050.303	34.044.501.869	33.008.436.313	74.303.862.142
62	18. Lợi nhuận sau thuế của cổ đông không kiểm soát		143.829.190	(1.452.240.562)	171.251.609	(1.751.096.388)
70	19. Lãi cơ bản trên cổ phiếu	35	172	340	330	743

Trần Văn Khánh

Người lập biểu

Hà Nội, ngày 07 tháng 08 năm 2020

Trần Thị Thu Hà

Kế toán trưởng

Nguyễn Tuấn Huỳnh

Tổng Giám đốc

BÁO CÁO LƯU CHUYỂN TIỀN TỆ HỢP NHẤT

Quý 2 Năm 2020


(Theo phương pháp trực tiếp)

Mã số	CHỈ TIÊU	Thuyết minh	Lũy kế đến 30/6/2020	Lũy kế đến 30/6/2019
			VND	VND
I. LƯU CHUYỂN TIỀN TỪ HOẠT ĐỘNG KINH DOANH				
01	1. Tiền thu từ bán hàng, cung cấp dịch vụ và doanh thu khác		1.647.414.773.739	1.901.525.299.686
02	2. Tiền chi trả cho người cung cấp hàng hóa và dịch vụ		(1.280.332.830.023)	(1.491.067.340.139)
03	3. Tiền chi trả cho người lao động		(38.727.419.885)	(28.734.171.336)
04	4. Tiền lãi vay đã trả		(152.052.893.320)	(148.787.277.973)
05	. Thuế thu nhập doanh nghiệp đã nộp		(8.725.245.404)	(23.215.581.565)
06	5. Tiền thu khác từ hoạt động kinh doanh		6.610.330.739	67.078.967
07	6. Tiền chi khác cho hoạt động kinh doanh		(11.680.178.418)	(13.316.384.059)
20	<i>Lưu chuyển tiền thuần từ hoạt động kinh doanh</i>		<i>162.506.537.428</i>	<i>196.471.623.581</i>
II. LƯU CHUYỂN TIỀN TỪ HOẠT ĐỘNG ĐẦU TƯ				
21	. Tiền chi để mua sắm, xây dựng tài sản cố định và các tài sản dài hạn khác		(6.990.909)	(789.800.000)
22	2. Tiền thu từ thanh lý, nhượng bán tài sản cố định và các tài sản dài hạn khác		65.000.000	7.933.127.800
23	. Tiền chi cho vay, mua các công cụ nợ của đơn vị khác		-	-
24	. Tiền thu hồi cho vay, bán lại các công cụ nợ của đơn vị khác		-	-
25	3. Tiền chi đầu tư góp vốn vào đơn vị khác		(21.053.520.000)	(1.184.478.000)
26	. Tiền thu hồi đầu tư góp vốn vào đơn vị khác		-	-
27	4. Tiền thu lãi cho vay, cổ tức và lợi nhuận được chia		29.068.296.429	45.514.262.682
30	<i>Lưu chuyển tiền thuần từ hoạt động đầu tư</i>		<i>8.072.785.520</i>	<i>51.473.112.482</i>
III. LƯU CHUYỂN TIỀN TỪ HOẠT ĐỘNG TÀI CHÍNH				
31	. Tiền thu từ phát hành cổ phiếu, nhận vốn góp của chủ sở hữu		-	-
32	. Tiền trả lại vốn góp cho các CSH, mua lại cổ phiếu của doanh nghiệp đã phát hành		-	-
33	1. Tiền thu từ đi vay		1.010.304.923.631	895.766.989.316
34	2. Tiền trả nợ gốc vay		(1.060.891.051.518)	(1.251.693.792.220)
35	3. Tiền trả nợ gốc thuê tài chính		(9.923.619.778)	(11.001.246.545)
36	. Cổ tức, lợi nhuận đã trả cho chủ sở hữu		-	-
40	<i>Lưu chuyển tiền thuần từ hoạt động tài chính</i>		<i>(60.509.747.665)</i>	<i>(366.928.049.449)</i>

BÁO CÁO LƯU CHUYỂN TIỀN TỆ HỢP NHẤT


Quý 2 Năm 2020
(Theo phương pháp trực tiếp)
(tiếp theo)

Mã số	CHỈ TIÊU	Thuyết minh	Lũy kế đến 30/6/2020	Lũy kế đến 30/6/2019
			VND	VND
50	Lưu chuyển tiền thuần trong kỳ		110.069.575.283	(118.983.313.386)
60	Tiền và tương đương tiền đầu kỳ		114.609.307.435	175.490.236.164
61	Ảnh hưởng của thay đổi tỷ giá hối đoái quy đổi ngoại tệ		2.207.221.958	-
70	Tiền và tương đương tiền cuối kỳ	3	<u>226.886.104.676</u>	<u>56.506.922.778</u>


Trần Văn Khánh

Người lập biểu

Hà Nội, ngày 07 tháng 08 năm 2020


Trần Thị Thu Hà

Kế toán trưởng


Nguyễn Tuấn Huỳnh

Tổng Giám đốc



THUYẾT MINH BÁO CÁO TÀI CHÍNH HỢP NHẤT

Quý 2 Năm 2020

1. ĐẶC ĐIỂM HOẠT ĐỘNG CỦA DOANH NGHIỆP

Hình thức sở hữu vốn

Công ty Cổ phần Tập đoàn CIENCO4 được thành lập theo Quyết định số 2601/QĐ-BGTVT ngày 22/08/2007 của Bộ Giao thông Vận tải, là doanh nghiệp được cổ phần hóa từ Công ty TNHH MTV Xây dựng Công trình Giao thông 4. Tập đoàn chính thức hoạt động theo mô hình công ty cổ phần theo Giấy chứng nhận đăng ký doanh nghiệp Công ty cổ phần số 2900324850, cấp lần đầu ngày 02/06/2014 và thay đổi lần thứ 8 ngày 27/04/2017.

Trụ sở chính của Tập đoàn tại: Tầng 10 - 11, tòa nhà ICON4, số 243A đường Đê La Thành, phường Láng Thượng, quận Đống Đa, thành phố Hà Nội.

Vốn điều lệ của Tập đoàn là 1.000.000.000.000 VND (Bằng chữ: Một nghìn tỷ đồng chẵn), tương ứng 100.000.000 cổ phần, mệnh giá một cổ phần là 10.000 VND.

Lĩnh vực kinh doanh chính: Xây dựng các công trình đường sắt và đường bộ.

Ngành nghề kinh doanh

Hoạt động chính của Tập đoàn trong năm là:

- Xây dựng các công trình đường sắt và đường bộ;
- Lắp đặt hệ thống cấp, thoát nước, lò sưởi và điều hòa không khí;
- Chuẩn bị mặt bằng;
- Lắp đặt hệ thống điện;
- Xây dựng nhà các loại;
- Sản xuất bê tông và các sản phẩm từ xi măng và thạch cao;
- Sản xuất các cấu kiện kim loại;
- Sửa chữa và cho thuê máy móc, thiết bị, văn phòng;
- Đầu tư các công trình hạ tầng giao thông, nhà máy thủy điện loại nhỏ và kết cấu hạ tầng khác theo hình thức BOT, BT, BOO;
- Hoạt động và tư vấn kỹ thuật có liên quan;
- Hoạt động kiến trúc: Thiết kế xây dựng công trình cầu đường; Thiết kế bản vẽ thi công công trình cầu, đường bộ; Hoạt động thăm dò địa chất, nguồn nước; Dịch vụ khảo sát và tư vấn các công trình xây dựng dân dụng, giao thông, thủy lợi (không bao gồm dịch vụ thiết kế công trình); Khảo sát trắc địa công trình; Tư vấn khảo sát địa chất công trình; Giám sát xây dựng và hoàn thiện công trình cầu, đường bộ;
- Xây dựng công trình kỹ thuật dân dụng khác;
- Kiểm tra và phân tích kỹ thuật;
- Hoạt động tư vấn quản lý.

Cấu trúc Tập đoàn

Các công ty con được hợp nhất vào Báo cáo tài chính hợp nhất của Tập đoàn cụ thể như sau:

Tên công ty	Địa chỉ	Tỷ lệ lợi ích	Tỷ lệ quyền biểu quyết	Hoạt động kinh doanh chính
Công ty Cổ phần Đầu tư CIENCO4 Land	Đống Đa, Hà Nội	68,88%	68,88%	Kinh doanh Bất động sản, quyền sử dụng đất thuộc chủ sở hữu, chủ sử dụng hoặc đi thuê
Công ty Cổ phần Green Tea Islands	Vinh, Nghệ An	100%	100%	Kinh doanh vận tải, dịch vụ du lịch

Công ty TNHH Xây dựng và Thương Mại Quốc Thắng Hà Nội	Long Biên Hà Nội	51%	51%	Hoạt động xây lắp hạng mục chống thấm
---	------------------	-----	-----	---------------------------------------

2. CHẾ ĐỘ VÀ CHÍNH SÁCH KẾ TOÁN ÁP DỤNG TẠI TẬP ĐOÀN

2.1. Kỳ kế toán, đơn vị tiền tệ sử dụng trong kế toán

Kỳ kế toán năm của Tập đoàn theo năm dương lịch bắt đầu từ ngày 01/01 và kết thúc vào ngày 31/12 hàng năm.

Đơn vị tiền tệ sử dụng trong ghi chép kế toán là Đồng Việt Nam (VND).

2.2. Chuẩn mực và Chế độ kế toán áp dụng

Chế độ kế toán áp dụng

Tập đoàn áp dụng Chế độ Kế toán doanh nghiệp ban hành theo Thông tư số 200/2014/TT-BTC ngày 22/12/2014 của Bộ Tài chính, Thông tư số 53/2016/TT-BTC ngày 21/03/2016 của Bộ Tài chính về việc sửa đổi, bổ sung một số điều của Thông tư số 200/2014/TT-BTC và Thông tư số 202/2014/TT-BTC hướng dẫn Phương pháp lập và trình bày báo cáo tài chính hợp nhất.

Tuyên bố về việc tuân thủ Chuẩn mực kế toán và Chế độ kế toán

Tập đoàn đã áp dụng các Chuẩn mực kế toán Việt Nam và các văn bản hướng dẫn Chuẩn mực do Nhà nước đã ban hành. Các Báo cáo tài chính được lập và trình bày theo đúng mọi quy định của từng Chuẩn mực, Thông tư hướng dẫn thực hiện Chuẩn mực và Chế độ kế toán doanh nghiệp hiện hành đang áp dụng.

2.3. Cơ sở lập Báo cáo tài chính hợp nhất

Báo cáo tài chính hợp nhất của Tập đoàn được lập trên cơ sở hợp nhất Báo cáo tài chính riêng của Tập đoàn và Báo cáo tài chính của các công ty con do Tập đoàn kiểm soát được lập cho năm tài chính kết thúc ngày 31/12/2019. Việc kiểm soát đạt được khi Tập đoàn có khả năng kiểm soát các chính sách tài chính và hoạt động của các công ty nhận đầu tư nhằm thu được lợi ích từ hoạt động của các công ty này.

Báo cáo tài chính của các công ty con được áp dụng các chính sách kế toán nhất quán với các chính sách kế toán của Tập đoàn. Trong trường hợp cần thiết, Báo cáo tài chính của các công ty con được điều chỉnh để đảm bảo tính nhất quán trong các chính sách kế toán được áp dụng tại Tập đoàn và các công ty con.

Các số dư, thu nhập và chi phí chủ yếu, kể cả các khoản lãi hay lỗ chưa thực hiện phát sinh từ các giao dịch nội bộ được loại trừ khi hợp nhất Báo cáo tài chính.

Lợi ích của cổ đông không kiểm soát

Lợi ích của các cổ đông không kiểm soát là phần lợi ích trong lãi, hoặc lỗ, và trong tài sản thuần của công ty con không được nắm giữ bởi Tập đoàn.

2.4. Công cụ tài chính

Ghi nhận ban đầu

Tài sản tài chính

Tài sản tài chính của Tập đoàn bao gồm tiền và các khoản tương đương tiền, các khoản phải thu khách hàng và phải thu khác, và các khoản cho vay. Tại thời điểm ghi nhận ban đầu, tài sản tài chính được xác định theo giá mua/chi phí phát hành cộng các chi phí phát sinh khác liên quan trực tiếp đến việc mua, phát hành tài sản tài chính đó.

Nợ phải trả tài chính

Nợ phải trả tài chính của Tập đoàn bao gồm các khoản vay, các khoản phải trả người bán và phải trả khác, và chi phí phải trả. Tại thời điểm ghi nhận lần đầu, các khoản nợ phải trả tài chính được xác định theo giá phát hành cộng các chi phí phát sinh liên quan trực tiếp đến việc phát hành nợ phải trả tài chính đó.

Giá trị sau ghi nhận ban đầu

Hiện tại chưa có các quy định về đánh giá lại công cụ tài chính sau ghi nhận ban đầu.

2.5. Các nghiệp vụ bằng ngoại tệ

Các giao dịch bằng ngoại tệ trong năm kế toán được quy đổi ra đồng Việt Nam theo tỷ giá thực tế tại ngày giao dịch. Tỷ giá giao dịch thực tế này được xác định theo nguyên tắc sau:

- Khi mua bán ngoại tệ là tỷ giá được quy định trong hợp đồng mua, bán ngoại tệ giữa Tập đoàn và ngân hàng thương mại;
- Khi ghi nhận nợ phải thu là tỷ giá mua của ngân hàng thương mại nơi Tập đoàn chỉ định khách hàng thanh toán tại thời điểm giao dịch phát sinh;
- Khi ghi nhận nợ phải trả là tỷ giá bán của ngân hàng thương mại nơi Tập đoàn dự kiến giao dịch tại thời điểm giao dịch phát sinh;
- Khi mua sắm tài sản hoặc thanh toán ngay bằng ngoại tệ là tỷ giá mua của ngân hàng thương mại nơi Tập đoàn thực hiện thanh toán.

Tỷ giá giao dịch thực tế khi đánh giá lại các khoản mục tiền tệ có gốc ngoại tệ tại thời điểm lập Báo cáo tài chính hợp nhất được xác định theo nguyên tắc:

- Đối với khoản mục phân loại là tài sản áp dụng tỷ giá mua ngoại tệ của ngân hàng thương mại nơi Tập đoàn thường xuyên có giao dịch;
- Đối với tiền gửi ngoại tệ áp dụng tỷ giá mua của chính ngân hàng nơi Tập đoàn mở tài khoản ngoại tệ;
- Đối với khoản mục phân loại là nợ phải trả áp dụng tỷ giá bán ngoại tệ của ngân hàng thương mại nơi Tập đoàn thường xuyên có giao dịch.

Tất cả các khoản chênh lệch tỷ giá thực tế phát sinh trong năm và chênh lệch do đánh giá lại số dư các khoản mục tiền tệ có gốc ngoại tệ tại thời điểm lập Báo cáo tài chính được hạch toán vào kết quả hoạt động kinh doanh của năm tài chính. Trong đó lãi chênh lệch tỷ giá do đánh giá lại số dư cuối năm của các khoản mục tiền tệ có gốc ngoại tệ không được sử dụng để phân phối lợi nhuận hoặc chia cổ tức.

2.6. Tiền và các khoản tương đương tiền

Tiền bao gồm tiền mặt tại quỹ và tiền gửi ngân hàng không kỳ hạn.

Các khoản tương đương tiền là các khoản đầu tư ngắn hạn có thời gian thu hồi không quá 03 tháng kể từ ngày đầu tư, có tính thanh khoản cao, có khả năng chuyển đổi dễ dàng thành các lượng tiền xác định và không có nhiều rủi ro trong chuyển đổi thành tiền.

2.7. Hợp nhất kinh doanh

Hợp nhất kinh doanh được hạch toán theo phương pháp giá mua. Giá phí hợp nhất kinh doanh bao gồm giá trị hợp lý tại ngày diễn ra trao đổi của các tài sản đem trao đổi, các khoản nợ phải trả đã phát sinh hoặc đã thừa nhận và các công cụ vốn do bên mua phát hành để đổi lấy quyền kiểm soát bên bị mua và các chi phí liên quan trực tiếp đến việc hợp nhất kinh doanh. Tài sản, nợ phải trả có thể xác định được và những khoản nợ tiềm tàng phải gánh chịu trong hợp nhất kinh doanh của bên bị mua đều ghi nhận theo giá trị hợp lý tại ngày hợp nhất kinh doanh.

2.8. Các khoản đầu tư tài chính

Các khoản đầu tư nắm giữ đến ngày đáo hạn bao gồm: Các khoản tiền gửi ngân hàng có kỳ hạn được nắm giữ đến ngày đáo hạn với mục đích thu lãi hàng kỳ và các khoản đầu tư nắm giữ đến ngày đáo hạn khác.

Trong Báo cáo tài chính hợp nhất, các khoản đầu tư vào công ty liên kết được kế toán theo phương pháp vốn chủ hữu. Theo phương pháp vốn chủ sở hữu, khoản đầu tư được ghi nhận ban đầu trên Bảng cân đối kế toán hợp nhất theo giá gốc, sau đó được điều chỉnh theo những thay đổi của phần sở hữu của Tập đoàn trong giá trị tài sản thuần của công ty liên kết sau khi mua. Lợi thế thương mại phát sinh từ việc đầu tư vào công ty liên kết được phản ánh trong giá trị còn lại của khoản đầu tư. Tập đoàn không phân bổ lợi thế thương mại này mà hàng năm thực hiện đánh giá xem lợi thế thương mại có bị suy giảm giá trị hay không.

Phần sở hữu của nhà đầu tư trong lợi nhuận (lỗ) của công ty liên kết sau khi mua được phản ánh trên Báo cáo kết quả kinh doanh hợp nhất và phần sở hữu của nhà đầu tư trong thay đổi sau khi mua của các quỹ của công ty liên kết được ghi nhận vào các quỹ. Thay đổi lũy kế sau khi mua được điều chỉnh vào giá trị còn lại của khoản đầu tư vào công ty liên kết. Cổ tức nhận được từ công ty liên kết được căn trừ vào khoản đầu tư vào công ty liên kết.

Báo cáo tài chính của công ty liên kết được lập cùng kỳ với Báo cáo tài chính hợp nhất của Tập đoàn và sử dụng các chính sách kế toán nhất quán với Tập đoàn. Các điều chỉnh hợp nhất thích hợp đã được ghi nhận để đảm bảo các chính sách kế toán được áp dụng nhất quán với Tập đoàn trong trường hợp cần thiết.

Các khoản đầu tư vào công ty liên doanh để thực hiện dự án BOT sẽ được thu hồi dần thông qua lợi nhuận được chia từ các công ty này. Cụ thể:

- Đối với Công ty TNHH BOT Yên Lệnh:
 - + Đối với Dự án xây dựng cầu Yên Lệnh: Thời gian thu giá dự kiến là 14 năm 06 tháng 02 ngày, bắt đầu từ ngày 01/03/2005 đến hết ngày 02/09/2019, thời gian thu phí tạo ra lợi nhuận là 18 tháng sau khi hoàn đủ vốn;
 - + Đối với Dự án Đoạn bổ sung từ Yên Lệnh đến nút giao Vực Vòng: Thời gian thu giá dự kiến là 10 năm 00 tháng 00 ngày, bắt đầu từ ngày 09/12/2016 đến hết ngày 09/12/2026, dự án hiện chưa có phương án thu hồi vốn cụ thể.
- Đối với Công ty TNHH Hai thành viên BOT Quốc lộ 1A CIENCO4 - TCT319: Thời gian thu giá dự kiến là 21 năm và 09 tháng, tính từ ngày 05/03/2015, dự án hiện chưa có phương án thu hồi vốn cụ thể;
- Đối với và Công ty TNHH BOT Thái Nguyên Chợ Mới: Thời gian thu giá dự kiến là 25 năm và 04 tháng, tính từ ngày 25/01/2018, dự án hiện chưa có phương án thu hồi vốn cụ thể.

Các khoản đầu tư góp vốn vào các đơn vị khác là các khoản đầu tư vào công cụ vốn của đơn vị khác không có quyền kiểm soát, đồng kiểm soát hoặc có ảnh hưởng đáng kể đối với bên được đầu tư. Giá trị ghi sổ ban đầu của các khoản đầu tư này được xác định theo giá gốc. Sau ghi nhận ban đầu, giá trị của các khoản đầu tư này được xác định theo giá gốc trừ đi dự phòng giảm giá khoản đầu tư.

Dự phòng giảm giá các khoản đầu tư được lập vào thời điểm cuối năm cụ thể như sau:

- Đối với khoản đầu tư nắm giữ lâu dài (không phân loại là chứng khoán kinh doanh) và không có ảnh hưởng đáng kể đối với bên được đầu tư căn cứ vào Báo cáo tài chính tại thời điểm trích lập dự phòng của bên được đầu tư.
- Đối với các khoản đầu tư nắm giữ đến ngày đáo hạn: căn cứ khả năng thu hồi để lập dự phòng phải thu khó đòi theo quy định của pháp luật.

2.9. Các khoản nợ phải thu

Các khoản phải thu được theo dõi chi tiết theo kỳ hạn phải thu, đối tượng phải thu, loại nguyên tệ phải thu, và các yếu tố khác theo nhu cầu quản lý của Tập đoàn.

Dự phòng nợ phải thu khó đòi được trích lập cho các khoản: nợ phải thu quá hạn thanh toán ghi trong hợp đồng kinh tế, các khế ước vay nợ, cam kết hợp đồng hoặc cam kết nợ và nợ phải thu chưa đến hạn thanh toán nhưng khó có khả năng thu hồi. Trong đó, việc trích lập dự phòng nợ phải thu quá hạn thanh toán được Tập đoàn căn cứ vào thời gian trả nợ gốc theo hợp đồng mua bán ban đầu, không tính đến việc gia hạn nợ giữa các bên và nợ phải thu chưa đến hạn

thanh toán nhưng khách nợ đã lâm vào tình trạng phá sản hoặc đang làm thủ tục giải thể, mất tích, bỏ trốn.

2.10. Hàng tồn kho

Hàng tồn kho được ghi nhận ban đầu theo giá gốc bao gồm chi phí mua, chi phí chế biến và các chi phí liên quan trực tiếp khác phát sinh để có được hàng tồn kho ở địa điểm và trạng thái tại thời điểm ghi nhận ban đầu. Sau ghi nhận ban đầu, tại thời điểm lập Báo cáo tài chính nếu giá trị thuần có thể thực hiện được của hàng tồn kho thấp hơn giá gốc thì hàng tồn kho được ghi nhận theo giá trị thuần có thể thực hiện được.

Giá trị hàng tồn kho được xác định theo phương pháp đích danh.

Hàng tồn kho được hạch toán theo phương pháp kê khai thường xuyên.

Phương pháp xác định giá trị sản phẩm dở dang cuối năm: Chi phí sản xuất kinh doanh dở dang được tập hợp theo từng công trình chưa hoàn thành hoặc chưa ghi nhận doanh thu, tương ứng với khối lượng công việc còn dở dang cuối năm.

Dự phòng giảm giá hàng tồn kho được lập vào thời điểm cuối năm căn cứ theo số chênh lệch giữa giá gốc của hàng tồn kho lớn hơn giá trị thuần có thể thực hiện được.

2.11. Tài sản cố định, Tài sản cố định thuê tài chính

Tài sản cố định hữu hình và tài sản cố định vô hình được ghi nhận theo giá gốc. Trong quá trình sử dụng, tài sản cố định hữu hình, tài sản cố định vô hình được ghi nhận theo nguyên giá, hao mòn lũy kế và giá trị còn lại.

Tài sản cố định thuê tài chính được ghi nhận nguyên giá theo giá trị hợp lý hoặc giá trị hiện tại của khoản thanh toán tiền thuê tối thiểu (trường hợp giá trị hợp lý cao hơn giá trị hiện tại của khoản thanh toán tiền thuê tối thiểu) cộng với các chi phí trực tiếp phát sinh ban đầu liên quan đến hoạt động thuê tài chính (không bao gồm thuế GTGT). Trong quá trình sử dụng, tài sản cố định thuê tài chính được ghi nhận theo nguyên giá, hao mòn lũy kế và giá trị còn lại. Khấu hao của tài sản cố định thuê tài chính được trích căn cứ theo thời gian thuê theo hợp đồng và tính vào chi phí sản xuất, kinh doanh, đảm bảo thu hồi đủ vốn.

Khấu hao tài sản cố định được trích theo phương pháp đường thẳng. Thời gian khấu hao được ước tính như sau:

- Nhà cửa, vật kiến trúc	06 - 25 năm
- Máy móc, thiết bị	05 - 07 năm
- Phương tiện vận tải	06 - 07 năm
- Thiết bị văn phòng	03 - 06 năm
- Các tài sản khác	03 - 05 năm
- Quyền sử dụng đất có thời hạn	50 năm
- Quyền sử dụng đất lâu dài	Không trích khấu hao

Chi nhánh B.O.T Tuyến tránh thành phố Vinh khấu hao theo tỷ lệ tương ứng của doanh thu hàng kỳ thực tế phát sinh phù hợp với thời gian khai thác thu phí hoàn vốn của Dự án BOT theo Công văn số 10136 ngày 24/07/2015 của Bộ Tài chính, phụ lục hợp đồng số 06/PLHĐ-2177/GTVT-KHĐT ngày 25/07/2018 với Bộ Giao thông Vận tải, phù hợp với quy định tại Thông tư 147/2016/TT-BTC ngày 13/10/2016 về việc sửa đổi, bổ sung một số điều của Thông tư 45/2013/TT-BTC ngày 25/04/2013 của Bộ Tài chính hướng dẫn chế độ quản lý, sử dụng và trích khấu hao tài sản cố định.

2.12. Bất động sản đầu tư

Bất động sản đầu tư được ghi nhận ban đầu theo giá gốc.

1/2
1/2
1/2

1/2
1/2
1/2

Bất động sản đầu tư của Tập đoàn được sử dụng với mục đích cho thuê hoạt động, được ghi nhận theo nguyên giá, hao mòn lũy kế và giá trị còn lại. Trong đó khấu hao được trích theo phương pháp đường thẳng với thời gian khấu hao được ước tính như sau:

- Nhà cửa, vật kiến trúc

42 năm

2.13. Chi phí xây dựng cơ bản dở dang

Chi phí xây dựng cơ bản dở dang bao gồm tài sản cố định đang mua sắm và xây dựng mà chưa hoàn thành tại ngày kết thúc năm tài chính và được ghi nhận theo giá gốc. Chi phí này bao gồm các chi phí về xây dựng, lắp đặt máy móc thiết bị và các chi phí trực tiếp khác. Chi phí xây dựng cơ bản dở dang chỉ được tính khấu hao khi các tài sản này hoàn thành và đưa vào sử dụng.

2.14. Thuê hoạt động

Thuê hoạt động là loại hình thuê tài sản cố định mà phần lớn rủi ro và lợi ích gắn liền với quyền sở hữu của tài sản thuộc về bên cho thuê. Khoản thanh toán dưới hình thức thuê hoạt động được hạch toán vào Báo cáo kết quả hoạt động kinh doanh hợp nhất theo phương pháp đường thẳng dựa trên thời hạn thuê hoạt động.

2.15. Hợp đồng hợp tác kinh doanh (BCC)

Hợp đồng hợp tác kinh doanh (BCC) là thỏa thuận bằng hợp đồng của hai hoặc nhiều bên để cùng thực hiện hoạt động kinh tế nhưng không hình thành pháp nhân độc lập. Hoạt động này được đồng kiểm soát bởi các bên góp vốn theo thỏa thuận liên doanh.

Hợp đồng hợp tác kinh doanh giữa Tập đoàn và Công ty CP Công nghiệp Cao su Miền Nam cùng quản lý và khai thác kinh doanh tòa nhà cao ốc văn phòng tại địa chỉ số 180 Nguyễn Thị Minh Khai, quận 3, thành phố Hồ Chí Minh. Các bên tham gia liên doanh cùng mở sổ kế toán chi tiết trên cùng hệ thống sổ kế toán của mình để ghi chép và phản ánh trong Báo cáo tài chính của mình những nội dung sau đây:

- Phần vốn góp vào tài sản đồng kiểm soát, được phân loại theo tính chất của tài sản;
- Các khoản nợ phải trả phát sinh riêng của mỗi bên tham gia góp vốn liên doanh;
- Các khoản thu nhập từ việc bán hoặc sử dụng phần sản phẩm được chia từ liên doanh cùng với phần chi phí phát sinh được phân chia từ hoạt động của liên doanh;
- Các khoản chi phí phát sinh liên quan đến việc góp vốn liên doanh;
- Các bên thực hiện phân chia lợi nhuận theo các thỏa thuận trong Hợp đồng liên doanh.

2.16. Chi phí trả trước

Các chi phí đã phát sinh liên quan đến kết quả hoạt động sản xuất kinh doanh của nhiều kỳ kế toán được hạch toán vào chi phí trả trước để phân bổ dần vào kết quả hoạt động kinh doanh trong các kỳ kế toán sau.

Việc tính và phân bổ chi phí trả trước dài hạn vào chi phí sản xuất kinh doanh từng kỳ kế toán được căn cứ vào tính chất, mức độ từng loại chi phí để lựa chọn phương pháp và tiêu thức phân bổ hợp lý. Chi phí trả trước được phân bổ dần vào chi phí sản xuất kinh doanh theo phương pháp đường thẳng.

Lợi thế kinh doanh phát sinh khi cổ phần hóa doanh nghiệp Nhà nước được phân bổ dần tối đa không quá 3 năm.

Chi phí lãi vay của Dự án BOT tuyến tránh thành phố Vinh được phân bổ theo tỷ lệ tương ứng của doanh thu hàng kỳ thực tế phát sinh phù hợp với thời gian khai thác thu phí hoàn vốn của Dự án BOT theo Công văn 2631/BTC/CST ngày 26/02/2016 của Bộ Tài chính.

2.17. Các khoản nợ phải trả

Các khoản nợ phải trả được theo dõi theo kỳ hạn phải trả, đối tượng phải trả, loại nguyên tệ phải trả và các yếu tố khác theo nhu cầu quản lý của Tập đoàn.

2.18. Vay và nợ phải trả thuê tài chính

Giá trị khoản nợ phải trả thuê tài chính là tổng số tiền phải trả được tính bằng giá trị hiện tại của khoản thanh toán tiền thuê tối thiểu hoặc giá trị hợp lý của tài sản thuê.

Các khoản vay và nợ phải trả thuê tài chính được theo dõi theo từng đối tượng cho vay, từng khế ước vay nợ và kỳ hạn phải trả của các khoản vay, nợ thuê tài chính.

2.19. Chi phí đi vay

Chi phí đi vay được ghi nhận vào chi phí sản xuất, kinh doanh trong năm khi phát sinh, trừ chi phí đi vay liên quan trực tiếp đến việc đầu tư xây dựng hoặc sản xuất tài sản dở dang được tính vào giá trị của tài sản đó (được vốn hoá) khi có đủ các điều kiện quy định trong Chuẩn mực Kế toán Việt Nam số 16 “Chi phí đi vay”. Ngoài ra, đối với khoản vay riêng phục vụ việc xây dựng tài sản cố định, bất động sản đầu tư, lãi vay được vốn hóa kể cả khi thời gian xây dựng dưới 12 tháng.

2.20. Chi phí phải trả

Các khoản phải trả cho hàng hóa dịch vụ đã nhận được từ người bán hoặc đã được cung cấp cho người mua trong năm báo cáo nhưng thực tế chưa chi trả và các khoản phải trả khác như chi phí phải trả thầu phụ công trình, chi phí lãi tiền vay phải trả, chi phí bảo lãnh hợp đồng phải trả... được ghi nhận vào chi phí sản xuất, kinh doanh của kỳ báo cáo.

Việc ghi nhận các khoản chi phí phải trả vào chi phí sản xuất, kinh doanh trong năm được thực hiện theo nguyên tắc phù hợp giữa doanh thu và chi phí phát sinh trong năm. Các khoản chi phí phải trả sẽ được quyết toán với số chi phí thực tế phát sinh. Số chênh lệch giữa số trích trước và chi phí thực tế được hoàn nhập.

2.21. Các khoản dự phòng phải trả

Các khoản dự phòng phải trả chỉ được ghi nhận khi thỏa mãn các điều kiện sau:

- Tập đoàn có nghĩa vụ nợ hiện tại (nghĩa vụ pháp lý hoặc nghĩa vụ liên đới) do kết quả từ một sự kiện đã xảy ra;
- Sự giảm sút về những lợi ích kinh tế có thể xảy ra dẫn đến việc yêu cầu phải thanh toán nghĩa vụ nợ;
- Đưa ra được một ước tính đáng tin cậy về giá trị của nghĩa vụ nợ đó.

Giá trị được ghi nhận của một khoản dự phòng phải trả là giá trị được ước tính hợp lý nhất về khoản tiền sẽ phải chi để thanh toán nghĩa vụ nợ hiện tại tại ngày kết thúc năm tài chính.

Chỉ những khoản chi phí liên quan đến khoản dự phòng phải trả đã lập ban đầu mới được bù đắp bằng khoản dự phòng phải trả đó.

Dự phòng bảo hành công trình xây lắp được trích cho các công trình xây lắp theo thời gian và cam kết trong từng hợp đồng cụ thể.

Dự phòng phải trả được ghi nhận vào chi phí sản xuất kinh doanh của kỳ kế toán. Khoản chênh lệch giữa số dự phòng phải trả của khoản dự phòng phải trả về bảo hành công trình xây lắp đã lập ở kỳ kế toán trước chưa sử dụng hết lớn hơn số dự phòng phải trả lập ở kỳ báo cáo được hoàn nhập vào thu nhập khác trong năm báo cáo.

2.22. Doanh thu chưa thực hiện

Doanh thu chưa thực hiện là doanh thu nhận trước từ cho thuê văn phòng, mặt bằng và tiền lãi bán lại tài sản cố định thuê tài chính.

Doanh thu chưa thực hiện được kết chuyển vào doanh thu bán hàng và cung cấp dịch vụ theo số tiền được xác định phù hợp với từng kỳ kế toán.

2.23. Vốn chủ sở hữu

Vốn đầu tư của chủ sở hữu được ghi nhận theo số vốn thực góp của chủ sở hữu.

Thặng dư vốn cổ phần phản ánh chênh lệch giữa mệnh giá, chi phí trực tiếp liên quan đến việc phát hành cổ phiếu và giá phát hành cổ phiếu (kể cả các trường hợp tái phát hành cổ phiếu quỹ) và có thể là thặng dư dương (nếu giá phát hành cao hơn mệnh giá và chi phí trực tiếp liên quan đến việc phát hành cổ phiếu) hoặc thặng dư âm (nếu giá phát hành thấp hơn mệnh giá và chi phí trực tiếp liên quan đến việc phát hành cổ phiếu).

Lợi nhuận sau thuế chưa phân phối phản ánh kết quả kinh doanh (lãi, lỗ) sau thuế thu nhập doanh nghiệp và tình hình phân chia lợi nhuận hoặc xử lý lỗ của Tập đoàn. Việc phân phối lợi nhuận được thực hiện khi Tập đoàn có lợi nhuận sau thuế chưa phân phối không vượt quá mức lợi nhuận sau thuế chưa phân phối trên Báo cáo tài chính hợp nhất sau khi đã loại trừ ảnh hưởng của các khoản lãi do ghi nhận từ giao dịch mua giá rẻ. Trường hợp trả cổ tức, lợi nhuận cho chủ sở hữu quá mức số lợi nhuận sau thuế chưa phân phối được ghi nhận như trường hợp giảm vốn góp. Lợi nhuận sau thuế chưa phân phối có thể được chia cho các nhà đầu tư dựa trên tỷ lệ góp vốn sau khi được Đại hội đồng cổ đông phê duyệt, sau khi đã trích lập các quỹ theo Điều lệ Tập đoàn và các quy định của pháp luật Việt Nam.

Tập đoàn trích lập các quỹ sau từ lợi nhuận thuần sau thuế thu nhập doanh nghiệp theo đề nghị của Hội đồng Quản trị và được các cổ đông phê duyệt tại Đại hội đồng cổ đông thường niên:

- Quỹ đầu tư phát triển: Quỹ này được trích lập nhằm phục vụ việc mở rộng hoạt động hoặc đầu tư chiều sâu của Tập đoàn.
- Quỹ khen thưởng, phúc lợi và Quỹ khen thưởng Ban điều hành: Quỹ này được trích lập để khen thưởng, khuyến khích vật chất, đem lại lợi ích chung và nâng cao phúc lợi cho công nhân viên và được trình bày như một khoản phải trả trên Bảng cân đối kế toán hợp nhất.

Cổ tức phải trả cho các cổ đông được ghi nhận là khoản phải trả trên Bảng cân đối kế toán của Tập đoàn sau khi có thông báo chia cổ tức của Hội đồng Quản trị Tập đoàn và thông báo ngày chốt quyền nhận cổ tức của Trung tâm Lưu ký chứng khoán Việt Nam.

2.24. Doanh thu

Doanh thu bán hàng

Doanh thu bán hàng được ghi nhận khi đồng thời thỏa mãn các điều kiện sau:

- Phần lớn rủi ro và lợi ích gắn liền với quyền sở hữu sản phẩm hoặc hàng hóa đã được chuyển giao cho người mua;
- Tập đoàn không còn nắm giữ quyền quản lý hàng hóa như người sở hữu hàng hóa hoặc quyền kiểm soát hàng hóa;
- Doanh thu được xác định tương đối chắc chắn;
- Tập đoàn đã thu được hoặc sẽ thu được lợi ích kinh tế từ giao dịch bán hàng;
- Xác định được chi phí liên quan đến giao dịch bán hàng.

Doanh thu cung cấp dịch vụ

Doanh thu cung cấp dịch vụ được ghi nhận khi đồng thời thỏa mãn các điều kiện sau:

- Doanh thu được xác định tương đối chắc chắn;
- Có khả năng thu được lợi ích kinh tế từ giao dịch cung cấp dịch vụ đó;
- Xác định được phần công việc đã hoàn thành vào ngày lập Bảng cân đối kế toán;
- Xác định được chi phí phát sinh cho giao dịch và chi phí để hoàn thành giao dịch cung cấp dịch vụ đó.

Phần công việc cung cấp dịch vụ đã hoàn thành được xác định theo phương pháp đánh giá công việc hoàn thành.

Doanh thu cho thuê hoạt động

Doanh thu cho thuê hoạt động chủ yếu là doanh thu cho thuê văn phòng, mặt bằng được ghi nhận vào Báo cáo kết quả hoạt động kinh doanh riêng theo phương pháp đường thẳng trong suốt thời hạn cho thuê theo quy định của hợp đồng.

Doanh thu hợp đồng xây dựng

Hợp đồng xây dựng quy định nhà thầu được thanh toán theo giá trị khối lượng thực hiện, khi kết quả thực hiện hợp đồng xây dựng được xác định một cách đáng tin cậy và được khách hàng xác nhận, thì doanh thu, chi phí liên quan đến hợp đồng được ghi nhận tương ứng với phần công việc đã hoàn thành được khách hàng xác nhận trong năm phản ánh trên hóa đơn đã lập.

Doanh thu hoạt động tài chính

Doanh thu phát sinh từ tiền lãi, tiền bản quyền, cổ tức, lợi nhuận được chia và các khoản doanh thu hoạt động tài chính khác được ghi nhận khi thỏa mãn đồng thời hai (02) điều kiện sau:

- Có khả năng thu được lợi ích kinh tế từ giao dịch đó;
- Doanh thu được xác định tương đối chắc chắn.

Cổ tức, lợi nhuận được chia được ghi nhận khi Tập đoàn được quyền nhận cổ tức hoặc được quyền nhận lợi nhuận từ việc góp vốn.

2.25. Giá vốn hàng bán

Giá vốn hàng bán trong năm được ghi nhận phù hợp với doanh thu phát sinh trong năm và đảm bảo tuân thủ nguyên tắc thận trọng.

Các trường hợp hao hụt vật tư hàng hóa vượt định mức, chi phí vượt mức bình thường, hàng tồn kho bị mất mát sau khi đã trừ đi phần trách nhiệm của tập thể, cá nhân có liên quan... được ghi nhận đầy đủ, kịp thời vào giá vốn hàng bán trong năm.

2.26. Chi phí tài chính

Các khoản chi phí được ghi nhận vào chi phí tài chính gồm:

- Chi phí hoặc các khoản lỗ liên quan đến các hoạt động đầu tư tài chính;
- Chi phí đi vay vốn;
- Phí bảo lãnh và các khoản chi phí tài chính khác.

Các khoản trên được ghi nhận theo tổng số phát sinh trong năm, không bù trừ với doanh thu hoạt động tài chính.

2.27. Thuế thu nhập doanh nghiệp

Tài sản thuế thu nhập hoãn lại

Tài sản thuế thu nhập hoãn lại được xác định dựa trên tổng chênh lệch tạm thời được khấu trừ và giá trị được khấu trừ chuyển sang kỳ sau của các khoản lỗ tính thuế và ưu đãi thuế chưa sử dụng.

Tài sản thuế TNDN hoãn lại được xác định theo thuế suất thuế TNDN hiện hành, dựa trên các mức thuế suất và luật thuế có hiệu lực vào ngày kết thúc năm tài chính.

Chi phí thuế TNDN hiện hành và Chi phí thuế TNDN hoãn lại

Chi phí thuế TNDN hiện hành được xác định trên cơ sở thu nhập chịu thuế trong năm và thuế suất thuế TNDN trong năm tài chính hiện hành.

Chi phí thuế TNDN hoãn lại được xác định trên cơ sở số chênh lệch tạm thời được khấu trừ, số chênh lệch tạm thời chịu thuế và thuế suất thuế TNDN.

Không bù trừ chi phí thuế TNDN hiện hành với chi phí thuế TNDN hoãn lại.

Do đặc thù của hoạt động Tập đoàn là có hoạt động đầu tư vào dự án BOT và một phần chi phí lãi vay là của khoản vay hộ cho các đơn vị là công ty con, công ty liên kết nên đối với việc kê khai các giao dịch liên kết theo quy định tại Nghị định 20/2017/NĐ-CP ngày 24/02/2017 của Chính phủ, Tập đoàn đang chờ văn bản hướng dẫn của cơ quan thuế để triển khai thực hiện.

Ưu đãi thuế

Chi nhánh B.O.T Tuyến tránh Thành phố Vinh được hưởng ưu đãi thuế TNDN đối với thu nhập từ dự án B.O.T theo hướng dẫn tại nghị định 24/2007/ND-CP và nghị định 78/2007/ND-CP, theo đó Chi nhánh được miễn thuế 4 năm bắt đầu từ năm 2007, giảm 50% số thuế phải nộp trong 9 năm tiếp theo tính từ năm 2011, áp dụng thuế suất 10% toàn thời gian dự án.

Thuế suất thuế TNDN hiện hành Tập đoàn áp dụng trong năm tài chính

- Thuế suất 5% đối với thu nhập từ dự án B.O.T Tuyến tránh Vinh;
- Thuế suất 20% đối với thu nhập từ hoạt động xây lắp và hoạt động khác.

2.28. Các bên liên quan

Các bên được coi là liên quan nếu bên đó có khả năng kiểm soát hoặc có ảnh hưởng đáng kể đối với bên kia trong việc ra quyết định về các chính sách tài chính và hoạt động. Các bên liên quan của Tập đoàn bao gồm:

- Các doanh nghiệp trực tiếp hay gián tiếp qua một hoặc nhiều trung gian có quyền kiểm soát Tập đoàn hoặc chịu sự kiểm soát của Tập đoàn, hoặc cùng chung sự kiểm soát với Tập đoàn, bao gồm cả công ty mẹ, công ty con và công ty liên kết;
- Các cá nhân trực tiếp hoặc gián tiếp nắm quyền biểu quyết của Tập đoàn mà có ảnh hưởng đáng kể đối với Tập đoàn, những nhân sự quản lý chủ chốt của Tập đoàn, những thành viên mật thiết trong gia đình của các cá nhân này;
- Các doanh nghiệp do các cá nhân nêu trên nắm trực tiếp hoặc gián tiếp phần quan trọng quyền biểu quyết hoặc có ảnh hưởng đáng kể tới các doanh nghiệp đó.

Trong việc xem xét từng mối quan hệ của các bên liên quan để phục vụ cho việc lập và trình bày Báo cáo tài chính hợp nhất, Tập đoàn chú ý tới bản chất của mối quan hệ hơn là hình thức pháp lý của các quan hệ đó.

2.29. Thông tin bộ phận

Một bộ phận là một cấu phần có thể xác định riêng biệt của Tập đoàn tham gia vào việc cung cấp các sản phẩm hoặc dịch vụ liên quan (bộ phận chia theo hoạt động kinh doanh), hoặc cung cấp sản phẩm hoặc dịch vụ trong một môi trường kinh tế cụ thể (bộ phận được chia theo khu vực địa lý). Mỗi bộ phận này chịu rủi ro và thu được lợi ích khác biệt so với các bộ phận khác.

Thông tin bộ phận được lập và trình bày phù hợp với chính sách kế toán áp dụng cho việc lập và trình bày Báo cáo tài chính hợp nhất của Tập đoàn nhằm mục đích để giúp người sử dụng Báo cáo tài chính hợp nhất hiểu rõ và đánh giá được tình hình hoạt động của Tập đoàn một cách toàn diện.

3. TIỀN VÀ CÁC KHOẢN TƯƠNG ĐƯƠNG TIỀN

	30/06/2020	01/01/2020
	VND	VND
Tiền mặt	16.456.803.418	9.275.579.287
Tiền gửi ngân hàng không kỳ hạn	8.088.413.181	55.333.728.148
Các khoản tương đương tiền ⁽ⁱ⁾	202.340.888.077	50.000.000.000
	226.886.104.676	114.609.307.435

4. CÁC KHOẢN ĐẦU TƯ TÀI CHÍNH

a) Đầu tư nắm giữ đến ngày đáo hạn

	30/06/2020		01/01/2020	
	Giá gốc VND	Dự phòng VND	Giá gốc VND	Dự phòng VND
Đầu tư ngắn hạn				
- Tiền gửi có kỳ hạn ⁽ⁱ⁾	101.863.048.098	-	112.029.462.235	-
	101.863.048.098	-	112.029.462.235	-

4. CÁC KHOẢN ĐẦU TƯ TÀI CHÍNH

b) Đầu tư vào công ty liên doanh, liên kết

	30/06/2020				01/01/2020			
	Địa chỉ	Tỷ lệ lợi ích	Tỷ lệ quyền biểu quyết	Giá trị ghi sổ theo phương pháp VCSH VND	Tỷ lệ lợi ích	Tỷ lệ quyền biểu quyết	Giá trị ghi sổ theo phương pháp VCSH VND	
Đầu tư vào Công ty liên kết				127.572.320.000			111.387.302.625	
- Công ty Cổ phần Thiết bị Giáo dục 2	Số 116 Đinh Tiên Hoàng, phường 1, Bình Thạnh, Hồ Chí Minh	45,49%	45,49%	46.432.320.000	29,43%	29,43%	25.688.788.629	
- Công ty Cổ phần Tư vấn CIENCO4	Số 63 Nguyễn Cảnh Hoan, phường Quán Bàu, TP. Vinh, Nghệ An	37,50%	37,50%	3.000.000.000	37,50%	37,50%	3.201.730.741	
- Công ty Cổ phần 414	Số 1043 Giải Phóng, phường Thịnh Liệt, Hoàng Mai, Hà Nội	49,00%	49,00%	9.800.000.000	49,00%	49,00%	10.005.495.202	
- Công ty Cổ phần Xây dựng và Đầu tư 415	Số 37 Đào Duy Anh, phường 9, Phú Nhuận, Hồ Chí Minh	35,00%	35,00%	7.000.000.000	35,00%	35,00%	7.332.320.317	
- Công ty Cổ phần 407	Số 1043 Giải Phóng, phường Thịnh Liệt, Hoàng Mai, Hà Nội	49,00%	49,00%	14.700.000.000	49,00%	49,00%	14.631.978.223	
- Công ty Cổ phần 412	Số 29 Quang Trung, TP. Vinh, Nghệ An	35,00%	35,00%	10.500.000.000	35,00%	35,00%	10.689.948.630	
- Công ty Cổ phần 422	Số 29 Quang Trung, TP. Vinh, Nghệ An	41,35%	41,35%	16.540.000.000	49,00%	49,00%	19.610.670.475	
- Công ty Cổ phần 499	Số 62-68 đường số 50 KP9, Tân Tạo, Bình Tân, Hồ Chí Minh	49,00%	49,00%	19.600.000.000	49,00%	49,00%	20.226.370.408	

	30/06/2020			01/01/2020		
	Tỷ lệ lợi ích	Tỷ lệ quyền biểu quyết	Giá trị ghi sổ theo phương pháp VCSH	Tỷ lệ lợi ích	Tỷ lệ quyền biểu quyết	Giá trị ghi sổ theo phương pháp VCSH
Đầu tư vào Công ty liên doanh			417.967.035.628			325.088.524.820
- Công ty TNHH BOT Cầu Yên Lệnh ⁽¹⁾	Theo từng dự án (*)	50,00%	37.594.081.386	Theo từng dự án (*)	50,00%	32.024.684.505
- Công ty TNHH Hai thành viên BOT Quốc lộ 1A CIENCO4 - TCT319	51,00%	50,00%	208.721.154.066	51,00%	50,00%	129.196.887.433
- Công ty TNHH BOT Thái Nguyên Chợ Mới	49,31%	33,34%	171.651.800.176	49,31%	33,34%	163.866.952.882
			545.539.355.628			436.475.827.445

4. CÁC KHOẢN ĐẦU TƯ TÀI CHÍNH

c) Đầu tư góp vốn vào đơn vị khác

	30/06/2020		01/01/2020	
	Giá gốc	Dự phòng	Giá gốc	Dự phòng
	VND	VND	VND	VND
Đầu tư vào đơn vị khác				
- Công ty Cổ phần Xây dựng Công trình Giao thông 246	1.881.233.000	-	1.881.233.000	-
- Công ty Cổ phần WHA HEMARAJ Nghệ An	3.460.500.000	-	3.460.500.000	-
	5.341.733.000	-	5.341.733.000	-

Thông tin chi tiết về các khoản đầu tư khác của Tập đoàn tại ngày 31/12/2019:

Đầu tư vào đơn vị khác

<u>Tên công ty nhận đầu tư</u>	<u>Nơi thành lập và hoạt động</u>	<u>Tỷ lệ lợi ích</u>	<u>Tỷ lệ quyền biểu quyết</u>	<u>Hoạt động kinh doanh chính</u>
Công ty Cổ phần Xây dựng Công trình Giao thông 246	Tầng 14 Tòa nhà ICON4, số 243A Đê La Thành, Láng Thượng, Đống Đa, Hà Nội	14,53%	14,53%	Xây dựng công trình, cơ sở hạ tầng giao thông
Công ty Cổ phần WHA HEMARAJ Nghệ An	Tầng 32, Khách sạn Mường Thanh Sông Lam, số 13 Quang Trung, phường Quang Trung, TP. Vinh, Nghệ An	0,90%	0,90%	Xây dựng công trình kỹ thuật dân dụng

9. HÀNG TỒN KHO

	30/06/2020		01/01/2020	
	Giá gốc	Dự phòng	Giá gốc	Dự phòng
	VND	VND	VND	VND
Nguyên liệu, vật liệu	-	-	715.869.049	-
Công cụ, dụng cụ	-	-	-	-
Chi phí sản xuất kinh doanh dở dang ⁽ⁱ⁾	409.525.898.706	-	442.133.775.802	-
Hàng hoá	30.754.837.566	-	31.706.826.852	-
	440.280.736.272	-	474.556.471.703	-

⁽ⁱ⁾ Chi tiết các công trình có số dư lớn như sau:

	30/06/2020	01/01/2020
- Công trình Bến Thành Suối Tiên ⁽¹⁾	165.970.998.005	61.002.233.730
- Công trình Cầu Hiếu 2 ⁽²⁾	-	184.359.580.849
- Dự án Khu đô thị T&C - 61 Nguyễn Trường Tộ ⁽³⁾	87.433.263.862	120.418.295.549
- Công trình khác	156.121.636.839	76.353.665.674
	409.525.898.706	442.133.775.802

26. TỔNG DOANH THU BÁN HÀNG VÀ CUNG CẤP DỊCH VỤ

	Quý 2 Năm 2020	Quý 2 Năm 2019
	VND	VND
Doanh thu hợp đồng xây dựng	572.768.648.568	271.266.235.936
Doanh thu bán vật tư	54.968.020.349	80.918.194.631
Doanh thu cung cấp dịch vụ	80.655.584.525	107.621.587.291
- <i>Doanh thu thu phí BOT</i>	67.492.109.257	79.147.766.721
- <i>Doanh thu cho thuê thiết bị</i>	2.839.145.970	11.236.671.150
- <i>Doanh thu hoạt động cho thuê văn phòng và mặt bằng</i>	10.324.329.298	17.237.149.420
Doanh thu khác	3.007.966.221	36.523.492.948
	711.400.219.663	496.329.510.806

27. GIÁ VỐN HÀNG BÁN

	Quý 2 Năm 2020	Quý 2 Năm 2019
	VND	VND
Giá vốn của hoạt động xây dựng	528.080.263.052	244.685.053.683
Giá vốn của vật tư đã bán	50.676.288.758	80.235.876.521
Giá vốn của dịch vụ đã cung cấp	40.951.823.798	47.598.036.166
- <i>Giá vốn của hoạt động thu phí BOT</i>	31.738.998.502	29.469.654.278
- <i>Giá vốn của hoạt động cho thuê thiết bị</i>	7.822.508.024	14.728.772.153
- <i>Giá vốn của hoạt động cho thuê văn phòng và mặt bằng</i>	1.390.317.272	3.399.609.735
Giá vốn khác	1.078.191.551	35.702.441.028
	620.786.567.159	408.221.407.398

28. DOANH THU HOẠT ĐỘNG TÀI CHÍNH

	Quý 2 Năm 2020	Quý 2 Năm 2019
	VND	VND
Lãi tiền gửi, tiền cho vay	22.050.615.248	19.788.601.097
Lãi bán các khoản đầu tư	-	-
Cổ tức, lợi nhuận được chia	-	6.811.966.671
Phí bảo lãnh	2.002.787.333	2.004.600.052
Lãi chênh lệch tỷ giá đánh giá lại cuối năm	-	82.612.542
	24.053.402.581	28.687.780.362

29. CHI PHÍ TÀI CHÍNH



	Quý 2 Năm 2020	Quý 2 Năm 2019
	VND	VND
Lãi tiền vay	57.612.400.804	50.781.692.741
Phí bảo lãnh thực hiện hợp đồng	9.831.757.452	4.466.378.615
	67.444.158.256	55.248.071.356

30. CHI PHÍ QUẢN LÝ DOANH NGHIỆP

	Quý 2 Năm 2020	Quý 2 Năm 2019
	VND	VND
Chi phí nhân công	10.871.033.036	9.989.239.263
Chi phí công cụ, dụng cụ, đồ dùng	189.613.067	265.856.174
Chi phí khấu hao tài sản cố định	2.285.503.675	1.742.113.491
Thuế, phí và lệ phí	96.259.107	424.181.787
Chi phí dịch vụ mua ngoài	3.066.898.507	3.346.847.012
Chi phí khác bằng tiền	1.908.846.430	3.304.774.881
	18.418.153.822	19.073.012.608



Trần Văn Khánh
Người lập biểu
Hà Nội, ngày 07 tháng 08 năm 2020



Trần Thị Thu Hà
Kế toán trưởng

Nguyễn Tuấn Huỳnh
Tổng Giám đốc

