

Số: **284** /CV.TL

Bình Dương, ngày 31 tháng 7 năm 2020

V/v Giải trình về biến động kết quả
kinh doanh BCTC công ty mẹ quý 2
năm 2020 so với quý 2 năm 2019

Kính gửi: Ủy ban Chứng khoán Nhà nước

Sở Giao dịch Chứng khoán Hà Nội

- Tên tổ chức: Tổng Công ty Thương mại Xuất nhập khẩu Thanh Lễ - CTCP.
 - Mã chứng khoán: TLP
 - Địa chỉ trụ sở chính: Số 63 Yersin, P. Hiệp Thành, TP. Thủ Dầu Một, Bình Dương
 - Điện thoại: (0274) 3829 535 Fax: (0274) 3829 533
 - Người thực hiện công bố thông tin: Phạm Thị Băng Trang
 - Chức vụ: Phó Tổng Giám đốc
- Nội dung công bố thông tin: Giải trình về biến động kết quả kinh doanh Báo cáo tài chính công ty mẹ quý 2 năm 2020 so với quý 2 năm 2019:

Lợi nhuận sau thuế trong kỳ báo cáo âm 64,423 tỷ đồng, nguyên nhân:

- Tiếp tục chịu ảnh hưởng bởi tác động của dịch Covid-19, giá xăng dầu liên tục giảm sâu, Cuối quý 1/2019, Xăng ron 95 từ 16.810 đ/lít, dầu DO 13.030 đ/lít đến giữa tháng 5/2020, giá xăng ron 95 còn 11.630 đ/lít (giảm 5.180 đồng/lít), giá Dầu DO 9.940 đ/lít (giảm 3.090 đ/lít); Đến cuối quý, giá hồi phục nhẹ, tuy nhiên hoạt động kinh doanh vẫn chưa hồi phục, sản lượng xăng dầu bán ra thấp làm lợi nhuận sau thuế âm 64.423 tỷ đồng, tăng so với quý 2/2019 âm 59,746 tỷ đồng

- Loại thông tin công bố: định kỳ bất thường theo yêu cầu
- Thông tin này được công bố trên trang thông tin điện tử www.thalexim.vn của Tổng Công ty Tổng Công ty Thương mại Xuất nhập khẩu Thanh Lễ - CTCP

Chúng tôi cam kết các thông tin công bố trên đây là đúng sự thật và hoàn toàn chịu trách nhiệm trước pháp luật về nội dung các thông tin đã công bố.

Trân trọng.

Nơi nhận:

- Như trên.
- Lưu KT, VT.

Người thực hiện công bố thông tin



Phạm Thị Băng Trang

CỘNG HÒA XÃ HỘI CHỦ NGHĨA VIỆT NAM
ĐỘC LẬP - TỰ DO - HẠNH PHÚC

TỔNG CÔNG TY THƯƠNG MẠI XNK THANH LỄ - CTCP
THALEXIM

BÁO CÁO TÀI CHÍNH
Quý 02/2020

- 80 03 -

Nơi nhận:
Ngày nhận :

CỘNG HÒA XÃ HỘI CHỦ NGHĨA VIỆT NAM
Độc lập – Tự do – Hạnh phúc

MỤC LỤC BÁO CÁO QUYẾT TOÁN

SỐ TT	MÃ SỐ	TÊN MẪU BIỂU
1	B 01 - DN	- Bảng cân đối kế toán
2	B 02 - DN	- Báo cáo kết quả hoạt động kinh doanh
3	B 03 - DN	- Báo cáo lưu chuyển tiền tệ
4	B 09 - DN	- Bản thuyết minh báo cáo tài chính

KẾ TOÁN TRƯỞNG



Nguyễn Ngọc Quỳnh Giao

Ngày 31 tháng 07 năm 2020

TỔNG GIÁM ĐỐC



Đoàn Minh Quang

BẢNG CÂN ĐỐI KẾ TOÁN

Quý 02 năm 2020


Đơn vị tính: Đồng Việt Nam

Chi tiêu	Mã chỉ tiêu	Thuyết minh	Cuối quý	Đầu năm
TÀI SẢN				
A- TÀI SẢN NGẮN HẠN	100		3.886.687.271.537	4.451.541.389.605
I. Tiền và các khoản tương đương tiền	110	V.1	388.587.377.253	544.353.215.989
1. Tiền	111		240.088.377.253	344.353.215.989
2. Các khoản tương đương tiền	112		148.499.000.000	200.000.000.000
II. Đầu tư tài chính ngắn hạn	120		-	-
1. Chứng khoán kinh doanh	121		-	-
2. Dự phòng giảm giá chứng khoán kinh doanh	122		-	-
3. Đầu tư nắm giữ đến ngày đáo hạn	123	V.2.1		
III. Các khoản phải thu ngắn hạn	130		1.880.465.422.026	2.163.932.653.557
1. Phải thu ngắn hạn của khách hàng	131	V.3.1	1.367.185.230.412	1.654.914.700.661
2. Trả trước cho người bán ngắn hạn	132	V.4.1	93.406.184.907	87.947.041.286
3. Phải thu nội bộ ngắn hạn	133		-	-
4. Phải thu theo tiến độ kế hoạch hợp đồng xây dựng	134		-	-
5. Phải thu về cho vay ngắn hạn	135		22.600.000.000	22.600.000.000
6. Phải thu ngắn hạn khác	136	V.4.1	406.564.928.451	407.761.833.354
7. Dự phòng phải thu ngắn hạn khó đòi	137	V.4.1	(9.290.921.744)	(9.290.921.744)
8. Tài sản thiếu chờ xử lý	139		-	-
IV. Hàng tồn kho	140	V.5	1.585.728.513.607	1.740.480.404.844
1. Hàng tồn kho	141		1.585.728.513.607	1.740.480.404.844
2. Dự phòng giảm giá hàng tồn kho	149		-	-
V. Tài sản ngắn hạn khác	150		31.905.958.651	2.775.115.215
1. Chi phí trả trước ngắn hạn	151	V.11.1	9.803.055.996	2.775.115.215
2. Thuế GTGT được khấu trừ	152	V.6.1	16.294.627.526	-
3. Thuế và các khoản khác phải thu Nhà nước	153	V.6.2	5.808.275.129	-
4. Giao dịch mua bán lại trái phiếu Chính phủ	154		-	-
5. Tài sản ngắn hạn khác	155		-	-
B. TÀI SẢN DÀI HẠN (200=210+220+240+250+260)	200		3.226.049.556.074	3.326.227.023.675
I. Các khoản phải thu dài hạn	210		38.304.546.420	141.523.346.420
1. Phải thu dài hạn của khách hàng	211	V.3.2	3.789.171.680	107.007.971.680
2. Trả trước cho người bán dài hạn	212	V.4.2	14.135.374.740	14.135.374.740
3. Vốn kinh doanh ở đơn vị trực thuộc	213		-	-
4. Phải thu nội bộ dài hạn	214		-	-
5. Phải thu về cho vay dài hạn	215		-	-
6. Phải thu dài hạn khác	216	V.4.2	20.380.000.000	20.380.000.000
7. Dự phòng các khoản phải thu dài hạn khó đòi	219		-	-
II. Tài sản cố định	220		893.974.009.398	941.603.052.549
1. Tài sản cố định hữu hình	221	V.7	613.871.228.179	658.698.444.682
- Nguyên giá	222		1.342.849.995.955	1.338.386.567.933
- Giá trị hao mòn lũy kế	223		(728.978.767.776)	(679.688.123.251)
2. Tài sản cố định thuê tài chính	224		-	-
- Nguyên giá	225		-	-
- Giá trị hao mòn lũy kế	226		-	-
3. Tài sản cố định vô hình	227	V.8	280.102.781.219	282.904.607.867
- Nguyên giá	228		357.950.967.611	357.950.967.611

Chỉ tiêu	Mã chỉ tiêu	Thuyết minh	Cuối quý	Đầu năm
- Giá trị hao mòn lũy kế	229		(77.848.186.392)	(75.046.359.744)
III. Bất động sản đầu tư	230	V.9	215.651.922.910	217.144.630.222
- Nguyên giá	231		232.602.092.244	232.602.092.244
- Giá trị hao mòn lũy kế	232		(16.950.169.334)	(15.457.462.022)
	240		1.352.468.307.515	1.294.832.466.660
IV. Tài sản dở dang dài hạn				
1. Chi phí sản xuất, kinh doanh dở dang dài hạn	241	V.10.1	21.428.023.971	15.143.235.167
2. Chi phí xây dựng cơ bản dở dang	242	V.10.2	1.331.040.283.544	1.279.689.231.493
V. Đầu tư tài chính dài hạn	250		708.953.400.072	708.953.400.072
1. Đầu tư vào công ty con	251	V.2.2	414.557.655.581	414.557.655.581
2. Đầu tư vào công ty liên kết, liên doanh	252	V.2.3	294.395.744.491	294.395.744.491
3. Đầu tư góp vốn vào đơn vị khác	253		-	-
4. Dự phòng đầu tư tài chính dài hạn	254		-	-
5. Đầu tư nắm giữ đến ngày đáo hạn	255		-	-
	260		16.697.369.759	22.170.127.752
VI. Tài sản dài hạn khác				
1. Chi phí trả trước dài hạn	261	V.11.2	16.697.369.759	22.170.127.752
2. Tài sản thuế thu nhập hoãn lại	262	V.20	-	-
3. Thiết bị, vật tư, phụ tùng thay thế dài hạn	263		-	-
4. Tài sản dài hạn khác	268		-	-
	270		7.112.736.827.611	7.777.768.413.280
TỔNG CỘNG TÀI SẢN	300		4.809.215.275.772	5.331.217.688.287
C. NỢ PHẢI TRẢ	310		4.257.499.228.469	4.772.249.086.116
I. Nợ ngắn hạn				
1. Phải trả người bán ngắn hạn	311	V.14.1	674.019.415.653	583.308.630.653
2. Người mua trả tiền trước ngắn hạn	312	V.16.1	45.985.777.439	2.587.071.053
3. Thuế và các khoản phải nộp nhà nước	313	V.13	203.550.895.953	221.287.540.823
4. Phải trả người lao động	314	V.16.2	2.980.357.722	3.256.905.953
5. Chi phí phải trả ngắn hạn	315	V.15.1	1.156.360.352	7.546.852.306
6. Phải trả nội bộ ngắn hạn	316		-	-
7. Phải trả theo tiến độ kế hoạch hợp đồng xây dựng	317		-	-
8. Doanh thu chưa thực hiện ngắn hạn	318	V.18.1	-	-
9. Phải trả ngắn hạn khác	319	V.16.4	164.511.555.739	33.029.177.251
10. Vay và nợ thuê tài chính ngắn hạn	320	V.12	2.918.755.236.211	3.873.024.455.245
11. Dự phòng phải trả ngắn hạn	321		-	-
12. Quỹ khen thưởng phúc lợi	322	V.16.3	335.206.459	366.803.033
13. Quỹ bình ổn giá	323	V.17	246.204.422.941	47.841.649.799
14. Giao dịch mua bán lại trái phiếu Chính Phủ	324			
	330		551.716.047.303	558.968.602.171
II. Nợ dài hạn				
1. Phải trả dài hạn người bán	331	V.14.2	22.024.200.000	22.024.200.000
2. Người mua trả tiền trước dài hạn	332	V.16.5	-	-
3. Chi phí phải trả dài hạn	333	V.15.2	-	-
4. Phải trả nội bộ về vốn kinh doanh	334		-	-
5. Phải trả nội bộ dài hạn	335		-	-
6. Doanh thu chưa thực hiện dài hạn	336	V.18.2	286.189.848.395	292.265.970.899
7. Phải trả dài hạn khác	337	V.16.6	28.714.949.059	28.413.381.423
8. Vay và nợ thuê tài chính dài hạn	338	V.19	214.787.049.849	216.265.049.849
9. Trái phiếu chuyển đổi	339		-	-
10. Cổ phiếu ưu đãi	340		-	-
11. Thuế thu nhập hoãn lại phải trả	341		-	-
12. Dự phòng phải trả dài hạn	342		-	-
13. Quỹ phát triển khoa học và công nghệ	343		-	-
	400	V.21	2.303.521.551.839	2.446.550.724.993
D-VỐN CHỦ SỞ HỮU	410		2.303.521.551.839	2.446.550.724.993
I. Vốn chủ sở hữu				
1. Vốn góp của chủ sở hữu	411		2.366.000.000.000	2.366.000.000.000
- Cổ phiếu phổ thông có quyền biểu quyết	411a		2.366.000.000.000	2.366.000.000.000

Chỉ tiêu	Mã chỉ tiêu	Thuyết minh	Cuối quý	Đầu năm
- Cổ phiếu ưu đãi	411b		-	-
2. Thặng dư vốn cổ phần	412		-	-
3. Quyền chọn sửa đổi trái phiếu	413		-	-
4. Vốn khác của chủ sở hữu	414		-	-
5. Cổ phiếu quỹ	415		(243.800.000)	(243.800.000)
6. Chênh lệch đánh giá lại tài sản	416		-	-
7. Chênh lệch tỷ giá hối đoái	417		-	-
8. Quỹ đầu tư phát triển	418		5.325.230.116	5.325.230.116
9. Quỹ hỗ trợ sắp xếp doanh nghiệp	419		-	-
10. Quỹ khác thuộc vốn chủ sở hữu	420		-	-
11. Lợi nhuận sau thuế chưa phân phối	421		(67.559.878.277)	75.469.294.877
- LNST chưa phân phối lũy kế đến cuối kỳ trước	421a		72.269.294.877	2.058.505.294
- LNST chưa phân phối kỳ này	421b		(139.829.173.154)	73.410.789.583
12. Nguồn vốn đầu tư XDCB	422		-	-
13. Lợi ích cổ đông không kiểm soát	429		-	-
II. Nguồn kinh phí và quỹ khác	430		-	-
1. Nguồn kinh phí	431		-	-
2. Nguồn kinh phí đã hình thành TSCĐ	432		-	-
TỔNG CỘNG NGUỒN VỐN	440		7.112.736.827.611	7.777.768.413.280

Lập biểu



Nguyễn Ngọc Ngân

Kế toán trưởng



Nguyễn Ngọc Quỳnh Giao

Ngày 31 tháng 07 năm 2020

Tổng giám đốc




Đoàn Minh Quang

KẾT QUẢ HOẠT ĐỘNG KINH DOANH

Quý 02 năm 2020

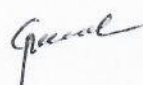
Chỉ tiêu	Mã chỉ tiêu	Thuyết minh	Quý này Năm nay	Quý này Năm trước	Lũy kế từ đầu năm đến cuối quý này (Năm nay)	Lũy kế từ đầu năm đến cuối quý này (Năm trước)
1. Doanh thu bán hàng và cung cấp dịch vụ	01	VI.22	2.172.017.125.446	2.813.699.642.850	4.747.275.811.363	5.705.132.907.049
2. Các khoản giảm trừ doanh thu	02		-	-	-	-
3. Doanh thu thuần về bán hàng và cung cấp dịch vụ (10 = 01 - 02)	10	VI.23	2.172.017.125.446	2.813.699.642.850	4.747.275.811.363	5.705.132.907.049
4. Giá vốn hàng bán	11		2.110.059.700.779	2.735.053.231.340	4.647.272.770.092	5.493.847.323.295
5. Lợi nhuận gộp về bán hàng và cung cấp dịch vụ (20=10-11)	20		61.957.424.667	78.646.411.510	100.003.041.271	211.285.583.754
6. Doanh thu hoạt động tài chính	21	VI.24	2.767.679.083	33.325.978.741	3.552.789.066	44.938.574.689
7. Chi phí tài chính	22	VI.25	62.696.112.902	57.323.281.585	112.650.608.175	95.958.010.126
- Trong đó: Chi phí lãi vay	23		61.703.486.834	55.893.632.784	110.404.456.164	94.521.211.508
8. Chi phí bán hàng	25	VI.26	51.748.087.169	52.930.263.289	101.375.414.369	98.582.625.011
9. Chi phí quản lý doanh nghiệp	26	VI.26	14.677.218.411	12.613.319.702	28.228.505.987	29.152.001.201
10. Lợi nhuận thuần từ hoạt động kinh doanh (30=20+(21-22) - (25+26))	30		(64.396.314.732)	(10.894.474.325)	(138.698.698.194)	32.531.522.105
11. Thu nhập khác	31	VI.27	425.372.586	505.628.623	828.303.250	921.152.868
12. Chi phí khác	32	VI.28	452.173.793	457.441.591	1.958.778.210	908.921.034
13. Lợi nhuận khác (40=31-32)	40		(26.801.207)	48.187.032	(1.130.474.960)	12.231.834
14. Tổng lợi nhuận kế toán trước thuế (50=30+40)	50		(64.423.115.939)	(10.846.287.293)	(139.829.173.154)	32.543.753.939
15. Chi phí thuế TNDN hiện hành	51	VI.29		(6.169.257.459)	-	2.508.750.787
16. Chi phí thuế TNDN hoãn lại	52	VI.30		-	-	-
17. Lợi nhuận sau thuế thu nhập doanh nghiệp (60=50-51-52)	60		(64.423.115.939)	(4.677.029.834)	(139.829.173.154)	30.035.003.152
18. Lãi cơ bản trên cổ phiếu (*)	70		-	-	-	-
19. Lãi suy giảm trên cổ phiếu	71		-	-	-	-

Lập biểu



Nguyễn Ngọc Ngân

Kế Toán trưởng



Nguyễn Ngọc Quỳnh Giao

Ngày 31 tháng 7 năm 2020

Tổng giám đốc



Đoàn Minh Quang

BÁO CÁO LƯU CHUYỂN TIỀN TỆ

(Theo phương pháp trực tiếp) (*)

Quý 02 năm 2020

Chỉ tiêu	Mã chỉ tiêu	Thuyết minh	Lũy kế từ đầu năm đến cuối quý này (Năm nay)	Lũy kế từ đầu năm đến cuối quý này (Năm trước)
I. Lưu chuyển tiền từ hoạt động kinh doanh				
1. Tiền thu từ bán hàng, cung cấp dịch vụ và doanh thu khác	01		7.532.737.582.384	7.478.217.804.844
2. Tiền chi trả cho người cung cấp hàng hóa và dịch vụ	02		(5.306.386.927.851)	(8.849.311.562.037)
3. Tiền chi trả cho người lao động	03		(36.270.714.909)	(30.631.374.455)
4. Tiền lãi vay đã trả	04		(118.127.222.109)	(99.027.328.067)
5. Tiền chi nộp thuế thu nhập doanh nghiệp	05		(13.423.531.312)	(23.336.336.925)
6. Tiền thu khác từ hoạt động kinh doanh	06		55.023.559.128	1.711.583.615.573
7. Tiền chi cho hoạt động kinh doanh	07		(1.266.081.211.447)	(2.615.442.258.879)
Lưu chuyển tiền thuần từ hoạt động kinh doanh	20		847.471.533.884	(2.427.947.439.946)
II. Lưu chuyển tiền từ hoạt động đầu tư				
1. Tiền chi để mua sắm, xây dựng TSCĐ và các tài sản dài hạn khác	21		(64.047.453.382)	(144.024.096.086)
2. Tiền thu từ thanh lý, nhượng bán TSCĐ và các tài sản dài hạn khác	22		-	-
3. Tiền chi cho vay, mua các công cụ nợ của đơn vị khác	23		-	(4.000.000.000)
4. Tiền thu hồi cho vay, bán lại các công cụ nợ của đơn vị khác	24		-	887.000.000.000
5. Tiền chi đầu tư góp vốn vào đơn vị khác	25		-	-
6. Tiền thu hồi đầu tư góp vốn vào đơn vị khác	26		-	-
7. Tiền thu lãi cho vay, cổ tức và lợi nhuận được chia	27		16.509.349.392	19.647.235.995
Lưu chuyển tiền thuần từ hoạt động đầu tư	30		(47.538.103.990)	758.623.139.909
III. Lưu chuyển tiền từ hoạt động tài chính				
1. Tiền thu từ phát hành cổ phiếu, nhận vốn góp của chủ sở hữu	31		-	-
2. Tiền chi trả vốn góp cho các chủ sở hữu, mua lại cổ phiếu của doanh nghiệp đã phát hành	32		-	-
3. Tiền thu từ đi vay	33		5.348.902.860.006	6.659.450.681.976
4. Tiền chi trả nợ gốc vay	34		(6.304.602.128.636)	(5.765.629.469.428)
5. Tiền chi trả nợ thuê tài chính	35		-	-
6. Cổ tức, lợi nhuận đã trả cho chủ sở hữu	36		-	-
Lưu chuyển tiền thuần từ hoạt động tài chính	40		(955.699.268.630)	893.821.212.548
Lưu chuyển tiền thuần trong kỳ (50 = 20+30+40)	50		(155.765.838.736)	(775.503.087.489)

Chỉ tiêu	Mã chỉ tiêu	Thuyết minh	Lũy kế từ đầu năm đến cuối quý này (Năm nay)	Lũy kế từ đầu năm đến cuối quý này (Năm trước)
Tiền và tương đương tiền đầu kỳ	60	V.1	544.353.215.989	1.456.899.686.042
Ảnh hưởng của thay đổi tỷ giá hối đoái quy đổi ngoại tệ	61			
Tiền và tương đương tiền cuối kỳ (70 = 50+60+61)	70	V.1	388.587.377.253	681.396.598.553


Ngày 31 tháng 7 năm 2020

Lập biểu



Nguyễn Huyền Phương

Kế toán trưởng



Nguyễn Ngọc Quỳnh Giao

Tổng giám đốc



Đoàn Minh Quang

THUYẾT MINH BÁO CÁO TÀI CHÍNH

Quý 2 năm 2020

I. Đặc điểm hoạt động của doanh nghiệp

1. Hình thức sở hữu vốn: công ty cổ phần

2. Lĩnh vực kinh doanh, ngành nghề kinh doanh

Xuất nhập khẩu xăng dầu; mua bán nguyên liệu, nhiên liệu xăng dầu; Gia công chế biến xăng dầu; Kinh doanh bất động sản, cho thuê văn phòng làm việc, hội trường, phòng họp, tổ chức các cuộc hội nghị, hội thảo, cho thuê kho bãi, nhà xưởng; Kinh doanh công viên cây xanh, tổ chức các loại hình vui chơi giải trí; Mua bán vật liệu xây dựng, đá, cát, sỏi; Đầu tư, xây dựng và kinh doanh cơ sở hạ tầng kỹ thuật khu công nghiệp, khu dân cư và khu đô thị, nhà ở công nhân; Đầu tư khai thác chợ, siêu thị, trung tâm thương mại, khu vui chơi giải trí; Kinh doanh phục vụ ăn uống giải khát.

3. Chu kỳ sản xuất, kinh doanh thông thường: 12 tháng

4. Đặc điểm hoạt động của doanh nghiệp trong năm tài chính có ảnh hưởng đến báo cáo tài chính

5. Cấu trúc doanh nghiệp

- Danh sách các công ty con

	Tỷ lệ lợi ích của công ty
Công ty CP Sản xuất kinh doanh Thanh Lễ	56,84%
Công ty TNHH Vận tải Thủy Bộ Bình Dương	57,97%
Công ty TNHH Xăng dầu Bình Dương	80,00%
Công ty TNHH MTV Công trình Đô thị Bình Dương	100,00%
Công ty TNHH Đăng kiểm xe cơ giới 61-05D	100,00%
Công ty TNHH An Sơn Bình Dương Logistic	60,00%

- Danh sách các công ty liên doanh, liên kết

	Tỷ lệ lợi ích của công ty
Công ty CP Nông Lâm nghiệp Bình Dương	35,02%
Công ty CP Vật liệu và Xây dựng Bình Dương	25,00%

- Danh sách các đơn vị trực thuộc không có tư cách pháp nhân hạch toán phụ thuộc

Chi nhánh Tổng công ty TM XNK Thanh Lễ tại TP HCM Số 102, Nguyễn Du, Quận 1, TP HCM

Chi nhánh Tổng công ty tại TP Long Xuyên Số 493/43, Trần Hưng Đạo, TP. Long Xuyên, Tỉnh An Giang.

Chi nhánh Tổng công ty tại Tỉnh Thừa Thiên Huế Thôn 1B, Xã Thủy Phù, Thị xã Hương Thủy, Tỉnh Thừa Thiên Huế.

Chi nhánh Tổng công ty tại Tỉnh Bình Phước Số 626, Quốc lộ 14, P. Tân Phú, TX. Đồng Xoài, Tỉnh Bình Phước

Chi nhánh Tổng công ty tại Tỉnh Đắk Lắk

Công viên Văn hóa Thanh Lễ

Trung tâm Hội nghị Nhà hàng Khách sạn Gold Star

Tổng kho Xăng dầu Chánh Mỹ

Tổng kho Xăng dầu VK 102-Thanh Lễ

Ban Quản lý KCN Sóng Thần I – Bình Đường

Hệ thống cửa hàng bán lẻ xăng dầu (22 cửa hàng)

Nhà máy sản xuất Bê tông

Số 463 Nguyễn Văn Cừ, P. Tân Lập,
TP. Buôn Ma Thuột, Tỉnh Đắk Lắk

TP Thủ Dầu Một, Bình Dương.

TP Thủ Dầu Một, Bình Dương.

TP Thủ Dầu Một, Bình Dương

Xã Phú Xuân, H.Nhà Bè, TP.HCM.

TX Dĩ An – Bình Dương .

Tỉnh Bình Dương, Bình Phước .

Tỉnh Bình Dương .

II. Kỳ kế toán, đơn vị tiền tệ sử dụng trong kế toán

1. **Kỳ kế toán:** bắt đầu từ 01/01/2020 kết thúc vào ngày 31/12/2020
2. **Đơn vị tiền tệ sử dụng trong kế toán:** Đồng Việt Nam (VNĐ)

III. Chuẩn mực và Chế độ kế toán áp dụng

1. Chế độ kế toán áp dụng: Công ty áp dụng Chế độ Kế toán doanh nghiệp ban hành theo Quyết định số 200/2014 TT-BTC ngày 22/12/2014 của Bộ Tài Chính.
2. Báo cáo tài chính được trình bày bằng nguyên tắc giá gốc và phù hợp với các Chuẩn mực Kế toán Việt Nam, Hệ thống Kế toán Việt Nam và các quy định hiện hành khác về kế toán tại Việt Nam.

IV. Các chính sách kế toán áp dụng (trong trường hợp doanh nghiệp hoạt động liên tục)

1. Tiền và các khoản tương đương tiền

Tiền và các khoản tương đương tiền bao gồm tiền mặt tại quỹ, các khoản tiền gửi không kỳ hạn, các khoản đầu tư ngắn hạn, có khả năng thanh khoản cao, dễ dàng chuyển đổi thành tiền và ít rủi ro liên quan đến việc biến động giá trị.

2. Các khoản phải thu và dự phòng nợ khó đòi

Dự phòng phải thu khó đòi được trích lập cho những khoản phải thu đã quá hạn, hoặc các khoản phải thu mà người nợ khó có khả năng thanh toán do bị thanh lý, phá sản hay các khó khăn tương tự.

3. Hàng tồn kho

- > Hàng tồn kho được xác định trên cơ sở giá gốc. Giá gốc hàng tồn kho bao gồm chi phí mua, chi phí chế biến và các chi phí liên quan trực tiếp khác phát sinh để có được hàng tồn kho ở địa điểm và trạng thái hiện tại.

Phương pháp tính giá trị hàng tồn kho : Bình quân gia quyền. có phân biệt theo từng nguồn hàng nhập khẩu và nội địa

Phương pháp hạch toán hàng tồn kho : Kê khai thường xuyên

4. Nguyên tắc ghi nhận và khấu hao Tài sản cố định (TSCĐ), Bất động sản (BDS) đầu tư

- > Nguyên tắc ghi nhận TSCĐ và Bất động sản đầu tư : Theo nguyên giá.

Trong Bảng Cân đối kế toán. TSCĐ và Bất động sản đầu tư được phản ánh theo 3 chỉ tiêu: Nguyên giá, Hao mòn lũy kế và Giá trị còn lại.

- > Khấu hao TSCĐ, BDS đầu tư

Tài sản cố định được khấu hao theo phương pháp đường thẳng dựa trên thời gian hữu dụng ước tính phù hợp với hướng dẫn tại Thông tư số 45/2013/TT-BTC ngày 25/04/2013 của Bộ trưởng Bộ Tài chính. Căn cứ vào tình hình sử dụng tài sản, tình hình kinh doanh, năm 2019 Tổng công ty xác định thời gian khấu hao của các nhóm TSCĐ như sau:

Tài sản cố định hữu hình:

- Nhà cửa loại kiên cố	25 - 50
- Nhà xưởng, kho bãi, các vật kiến trúc khác	5 - 20
- Máy móc, thiết bị thông tin, điện tử, tin học, dụng cụ quản lý	3 - 15
- Phương tiện vận tải	6 - 15
- Tài sản cố định khác	3 - 10

Tài sản cố định vô hình và Bất động sản đầu tư:

Được ghi nhận theo giá gốc. Trong quá trình nắm giữ chờ tăng giá, hoặc cho thuê hoạt động, bất động sản đầu tư được ghi nhận theo nguyên giá, hao mòn lũy kế và giá trị còn lại. Bất động sản đầu tư được tính, trích khấu hao như TSCĐ khác của Công ty.

Quyền sử dụng đất: thời gian trích khấu hao là thời gian được phép sử dụng đất của doanh nghiệp.

5. Nguyên tắc ghi nhận các khoản đầu tư tài chính

Các khoản đầu tư tài chính, đầu tư chứng khoán, đầu tư ngắn hạn, dài hạn khác được ghi nhận theo giá gốc.

6. Nguyên tắc ghi nhận và vốn hóa các khoản chi phí đi vay

Chi phí đi vay được ghi nhận và phân bổ cho từng đối tượng chi phí sản xuất kinh doanh, đầu tư xây dựng tài sản bao gồm các khoản lãi tiền vay, các khoản chi phí phát sinh liên quan đến quá trình làm thủ tục vay.

Nguyên tắc ghi nhận và vốn hóa các khoản chi phí khác

- > Chi phí trả trước (ngắn hạn, dài hạn) bao gồm: tiền thuê, bảo hiểm, công cụ, dụng cụ, bao bì, chi phí sửa chữa...
- > Chi phí trả trước là các khoản chi phí phục vụ sản xuất kinh doanh mà thời gian hữu dụng của nó kéo dài trong nhiều kỳ kế toán để phân bổ dần vào chi phí sản xuất kinh doanh
- > Phương pháp phân bổ: Đường thẳng, theo thời gian hữu dụng ước tính.

7. Nguyên tắc ghi nhận chi phí phải trả

- > Các khoản chi phí phải trả, chi phí sửa chữa lớn, được ghi nhận dựa trên các ước tính hợp lý về số tiền phải trả cho các hàng hóa, dịch vụ đã sử dụng trong kỳ.

8. Chi phí xây dựng cơ bản dở dang

- > Các tài sản đang trong quá trình xây dựng phục vụ mục đích sản xuất, cho thuê, quản trị hoặc cho bất kỳ mục đích nào khác được ghi nhận theo giá gốc. Chi phí này bao gồm chi phí dịch vụ và chi phí lãi vay có liên quan phù hợp với chính sách kế toán của Tổng công ty. Việc tính khấu hao của các tài sản này được áp dụng giống như với các tài sản khác, bắt đầu từ khi tài sản đó ở vào trạng thái sẵn sàng sử dụng.

9. Nguyên tắc và phương pháp ghi nhận doanh thu

Doanh thu bán hàng

- > Doanh thu bán hàng được ghi nhận khi phần lớn rủi ro và lợi ích gắn liền với quyền sở hữu hàng hóa đã được chuyển sang người mua; công ty không còn nắm giữ quyền quản lý hoặc kiểm soát hàng hóa; doanh thu được xác định tương đối chắc chắn; công ty đã thu hoặc sẽ thu được lợi ích kinh tế từ giao dịch bán hàng và xác định được chi phí liên quan đến giao dịch bán hàng

Doanh thu cung cấp dịch vụ

- > Doanh thu của giao dịch cung cấp dịch vụ được ghi nhận khi kết quả của giao dịch được xác định tương đối chắc chắn; có khả năng thu được lợi ích kinh tế từ giao dịch cung cấp dịch vụ đó; xác định được phần công việc đã hoàn thành vào ngày lập Bảng Cân đối kế toán; xác định được chi phí phát sinh cho giao dịch và chi phí để hoàn thành giao dịch cung cấp dịch vụ.
- > Giao dịch về cung cấp dịch vụ liên quan đến nhiều kỳ thì doanh thu được ghi nhận trong kỳ theo kết quả phần công việc đã hoàn thành vào ngày lập Bảng cân đối kế toán của kỳ đó. Khi kết quả giao dịch không thể xác định được chắc chắn thì doanh thu được ghi nhận tương ứng với chi phí đã ghi nhận và có thể thu hồi.
- > Doanh thu và chi phí liên quan tới cùng một giao dịch phải được ghi nhận đồng thời theo nguyên tắc phù hợp.

Doanh thu hoạt động tài chính

- > Doanh thu hoạt động tài chính được ghi nhận khi có khả năng thu được lợi ích kinh tế từ giao dịch đó và doanh thu được xác định tương đối chắc chắn.

Nguyên tắc và phương pháp ghi nhận chi phí thuế Thu nhập doanh nghiệp

- > Chi phí thuế TNDN hiện hành thể hiện tổng giá trị của số thuế phải trả hiện tại và số thuế hoãn lại. được xác định trên cơ sở thu nhập chịu thuế và thuế suất thuế TNDN trong năm hiện hành.
- > Thu nhập chịu thuế chênh lệch so với lợi nhuận kế toán do điều chỉnh các khoản chênh lệch tạm thời giữa thuế và kế toán cũng như điều chỉnh các khoản thu nhập và chi phí không phải chịu thuế hay không được khấu trừ.

V. Thông tin bổ sung cho các khoản mục trình bày trong Bảng cân đối kế toán:

1. Tiền	Cuối quý	Đầu năm
- Tiền mặt	13.154.639.000	3.665.164.500
- Tiền gửi ngân hàng	226.915.386.833	340.669.700.069
- Tiền gửi ngoại tệ	18.351.420	18.351.420
- Tiền đang chuyển	-	-
- Các khoản tương đương tiền	148.499.000.000	200.000.000.000
Cộng	388.587.377.253	544.353.215.989
2. Các khoản đầu tư tài chính		
2.1 Đầu tư tài chính ngắn hạn	22.600.000.000	22.600.000.000
2.2 Đầu tư vào công ty con	414.557.655.581	414.557.655.581
2.3 Đầu tư vào công ty liên kết	294.395.744.491	294.395.744.491
3. Các khoản phải thu của khách hàng		

3.1	Phải thu ngắn hạn của khách hàng	1.367.185.230.412	1.654.914.700.661
3.2	Phải thu dài hạn của khách hàng	3.789.171.680	107.007.971.680
4. Các khoản phải thu khác			
4.1	Phải thu ngắn hạn khác	490.680.191.614	486.417.952.896
4.2	Phải thu dài hạn khác	34.515.374.740	34.515.374.740
5. Hàng tồn kho			
	- Hàng mua đang đi đường	-	-
	- Nguyên liệu, vật liệu	121.702.374.593	314.568.210.496
	- Công cụ, dụng cụ	269.943.636	121.069.090
	- Chi phí sản xuất dở dang	-	-
	- Thành phẩm	5.857.906.600	31.094.183.049
	- Thành phẩm bất động sản	575.471.727.975	575.471.727.975
	- Hàng hóa	843.441.915.171	780.240.568.602
	- Hàng hóa bất động sản	38.984.645.632	38.984.645.632
	- Hàng gửi đi bán	-	-
	Cộng	1.585.728.513.607	1.740.480.404.844
6. Thuế và các khoản phải thu Nhà nước			
6.1	Thuế GTGT còn được khấu trừ	16.294.627.526	-
6.2	Thuế và các khoản phải thu nhà nước	5.808.275.129	-

7. Tăng, giảm tài sản cố định hữu hình

Khoản mục	Nhà cửa, vật kiến trúc	Máy móc, thiết bị	Phương tiện vận tải, truyền dẫn	Thiết bị dụng cụ	TSCĐ hữu hình khác	Tổng cộng
Nguyên giá TSCĐ hữu hình						
Số dư đầu kỳ	974.431.241.595	157.511.752.183	199.685.497.865	5.779.228.290	978.848.000	1.338.386.567.933
- Mua trong kỳ	1.846.602.247	1.595.343.541	1.506.817.363	-	-	4.948.763.151
- Đầu tư XDCB hoàn thành	-	-	-	-	-	-
- Tăng khác	-	-	-	-	-	-
- Chuyển sang BĐS đầu tư	-	-	-	-	-	-
- Thanh lý, nhượng bán	-	12.909.818	-	-	-	12.909.818
- Giảm khác	182.201.894	222.493.417	-	67.730.000	-	472.425.311
Số dư cuối kỳ	976.095.641.948	158.871.692.489	201.192.315.228	5.711.498.290	978.848.000	1.342.849.995.955
Giá trị hao mòn lũy kế						
Số dư đầu kỳ	531.993.659.283	67.674.200.929	74.963.086.641	4.175.516.354	881.660.044	679.688.123.251
- Khấu hao trong kỳ	34.290.815.147	7.185.413.535	8.031.321.626	212.472.438	43.047.090	49.763.069.836
- Tăng khác	-	-	-	-	-	-
- Chuyển sang BĐS đầu tư	-	-	-	-	-	-
- Thanh lý, nhượng bán	-	-	-	-	-	-
- Giảm khác	182.201.894	222.493.417	-	67.730.000	-	472.425.311
Số dư cuối kỳ	566.466.676.324	74.637.121.047	82.994.408.267	4.320.258.792	924.707.134	728.978.767.776
Giá trị còn lại của TSCĐ hữu hình						
- Tại ngày đầu kỳ	442.437.582.312	89.837.551.254	124.722.411.224	1.603.711.936	97.187.956	658.698.444.682
- Tại ngày cuối kỳ	409.628.965.624	84.234.571.442	118.197.906.961	1.391.239.498	54.140.866	613.871.228.179

- Nguyên giá TSCĐ cuối kỳ đã khấu hao hết nhưng vẫn còn sử dụng: 39.724.983.916

8. Tăng, giảm tài sản cố định vô hình

Khoản mục	Quyền sử dụng đất	Giấy phép và giấy phép nhượng quyền	Bản quyền, bằng sáng chế	TSCĐ vô hình khác	Tổng cộng
Nguyên giá TSCĐ vô hình					
Số dư đầu kỳ	357.632.785.792	318.181.819	-	-	357.950.967.611
- Mua trong kỳ					
- Tăng do hợp nhất KD					
- Tăng khác	-	-			-
- Thanh lý, nhượng bán	-				
- Giảm khác	-				-
Số dư cuối kỳ	357.632.785.792	318.181.819			357.950.967.611
Giá trị hao mòn lũy kế					
Số dư đầu kỳ	74.879.315.883	167.043.861			75.046.359.744
- Khấu hao trong kỳ	2.785.917.558	15.909.090			2.801.826.648
- Tăng khác	-				
- Thanh lý, nhượng bán	-				
- Giảm khác	-				
Số dư cuối kỳ	77.665.233.441	182.952.951			77.848.186.392
Giá trị còn lại của TSCĐ vô hình					
- Tại ngày đầu kỳ	282.753.469.909	151.137.958	-	-	282.904.607.867
- Tại ngày cuối kỳ	279.967.552.351	135.228.868	-	-	280.102.781.219

9. Tăng, giảm bất động sản đầu tư:

Khoản mục	Số đầu kỳ	Tăng trong kỳ	Giảm trong kỳ	Số cuối kỳ
Nguyên giá bất động sản đầu tư	232.602.092.244	-	-	232.602.092.244
- Quyền sử dụng đất	232.602.092.244	-	-	232.602.092.244
- Nhà				
- Nhà và quyền sử dụng đất				
- Cơ sở hạ tầng				
Giá trị hao mòn lũy kế	15.457.462.022	1.492.707.312	-	16.950.169.334
- Quyền sử dụng đất	15.457.462.022	1.492.707.312	-	16.950.169.334
- Nhà				
- Nhà và quyền sử dụng đất				
- Cơ sở hạ tầng				
Giá trị còn lại của BĐS đầu tư	217.144.630.222	(1.492.707.312)	-	215.651.922.910
- Quyền sử dụng đất	217.144.630.222	(1.492.707.312)	-	215.651.922.910
- Nhà				
- Nhà và quyền sử dụng đất				

10. Tài sản dở dang dài hạn

10.1	Chi phí sản xuất kinh doanh dở dang dài hạn:		
	Tổng số chi phí SXKD dở dang	21.428.023.971	15.143.235.167
10.2	Chi phí xây dựng cơ bản dở dang:		
	Tổng số chi phí XD CB dở dang	1.331.040.283.544	1.279.689.231.493
	Trong đó (Những công trình lớn):		
	+ Công trình: Khu nông nghiệp, công nghệ cao		
	Nha Bích	603.399.245.703	590.670.245.192
	+ Công trình: Kho VK 102	10.492.183.843	7.414.523.260
	+ Công trình: Xăng dầu Phú Quốc	164.146.846.194	158.892.099.847
	+ Các công trình khác	553.002.007.804	522.712.363.194
11.	Chi phí trả trước		
11.1	Chi phí trả trước ngắn hạn	9.803.055.996	2.775.115.215
11.2	Chi phí trả trước dài hạn	16.697.369.759	22.170.127.752
12.	Vay và nợ ngắn hạn		
	- Vay ngắn hạn	2.918.755.236.211	3.873.024.455.245
	- Nợ dài hạn đến hạn trả	-	-
13.	Thuế và các khoản phải nộp nhà nước		
	- Thuế giá trị gia tăng	4.190.919.282	6.067.709.159
	- Thuế giá trị gia tăng hàng nhập khẩu	-	-
	- Thuế tiêu thụ đặc biệt	-	-
	- Thuế thu nhập doanh nghiệp	-	13.422.761.049
	- Thuế thu nhập cá nhân	42.450.271	1.878.005.915
	- Thuế xuất, nhập khẩu	-	-
	- Thuế nhà đất, tiền thuê đất	-	-
	- Thuế bảo vệ môi trường	199.317.526.400	199.919.064.700
	- Thuế môn bài	-	-
	- Lợi nhuận nộp ngân sách và cổ phần hóa	-	-
	Cộng	203.550.895.953	221.287.540.823
14.	Phải trả người bán		
14.1	- Phải trả người bán ngắn hạn	674.019.415.653	583.308.630.653
14.2	- Phải trả người bán dài hạn	22.024.200.000	22.024.200.000
15.	Chi phí phải trả		
15.1	- Chi phí phải trả ngắn hạn khác	1.156.360.352	7.546.852.306
15.2	- Chi phí phải trả khác dài hạn khác	-	-
16.	Các khoản phải trả, phải nộp khác		
16.1	Người mua trả tiền trước ngắn hạn	45.985.777.439	2.587.071.053
16.2	Phải trả người lao động	2.980.357.722	3.256.905.953
16.3	Quỹ khen thưởng phúc lợi	335.206.459	366.803.033
16.4	Các khoản phải trả, phải nộp ngắn hạn khác		

- Kinh phí công đoàn	-	-
- Bảo hiểm xã hội	-	-
- Bảo hiểm y tế	-	-
- Bảo hiểm thất nghiệp	-	-
- Các khoản phải trả, phải nộp khác	164.511.555.739	33.029.177.251
16.5 Người mua trả tiền trước dài hạn	-	-
16.6 Các khoản phải trả dài hạn khác	28.714.949.059	28.413.381.423
Cộng	242.527.846.418	67.653.338.713
17. Quỹ bình ổn giá xăng dầu	246.204.422.941	47.841.649.799
18. Doanh thu chưa thực hiện		
18.1 Doanh thu chưa thực hiện ngắn hạn	-	-
18.2 Doanh thu chưa thực hiện dài hạn	286.189.848.395	292.265.970.899
Cộng	286.189.848.395	292.265.970.899
19. Vay và nợ dài hạn		
- Vay ngân hàng	14.787.049.849	16.265.049.849
- Trái phiếu thường	200.000.000.000	200.000.000.000
Cộng	214.787.049.849	216.265.049.849
20. Tài sản thuế thu nhập hoãn lại	-	-

21. Vốn chủ sở hữu

Bảng đối chiếu biến động của vốn chủ sở hữu

STT	Chi tiêu	Vốn đầu tư của chủ sở hữu	Các nguồn vốn khác	LNST chưa phân phối	Cộng
I	Số dư đầu kỳ	2.366.000.000.000	5.081.430.116	75.469.294.877	2.446.550.724.993
1	- Tăng vốn trong kỳ này	-	-	-	-
2	- Lãi trong kỳ này	-	-	-	-
3	- Tăng khác	-	-	-	-
4	- Giảm vốn trong kỳ này	-	-	-	-
5	- Lỗ trong kỳ này	-	-	139.829.173.154	139.829.173.154
6	- Giảm khác	-	-	3.200.000.000	3.200.000.000
II	Số dư cuối kỳ	2.366.000.000.000	5.081.430.116	(67.559.878.277)	2.303.521.551.839

Chi tiết vốn đầu tư của CSH

- Vốn chủ sở hữu

	Cuối quý	Đầu năm
	2.366.000.000.000	2.366.000.000.000
Cộng	2.366.000.000.000	2.366.000.000.000

Các quỹ của doanh nghiệp:

- Quỹ đầu tư phát triển	5.325.230.116	5.325.230.116
- Quỹ khác thuộc vốn chủ sở hữu	-	-


Cộng	5.325.230.116	5.325.230.116
-------------	----------------------	----------------------

VI | Thông tin bổ sung cho các khoản mục trình bày trong Báo cáo kết quả hoạt động kinh doanh

	Quý này năm nay	Quý này năm trước
22. Tổng DT bán hàng và cung cấp dịch vụ		
Trong đó:		
- Doanh thu bán hàng hóa	2.130.112.794.788	2.773.838.828.889
- Doanh thu cung cấp dịch vụ	23.014.262.746	21.963.897.264
- Doanh thu kinh doanh BDS	18.890.067.912	17.896.916.697
Cộng	2.172.017.125.446	2.813.699.642.850
23. Giá vốn hàng bán		
- Giá vốn của hàng hóa đã bán	2.092.160.527.902	2.720.216.986.784
- Giá vốn của dịch vụ đã cung cấp	11.765.861.861	9.667.224.957
- Giá vốn kinh doanh BDS	6.133.311.016	5.169.019.599
Cộng	2.110.059.700.779	2.735.053.231.340
24. Doanh thu hoạt động tài chính		
- Lãi tiền gửi, tiền cho vay	2.767.679.083	13.325.978.741
- Lãi đầu tư trái phiếu, kỳ phiếu, tín phiếu		
- Cổ tức, lợi nhuận được chia	-	20.000.000.000
- Lãi chênh lệch tỷ giá đã thực hiện	-	-
- Lãi chênh lệch tỷ giá chưa thực hiện	-	-
- Doanh thu hoạt động tài chính khác	-	-
Cộng	2.767.679.083	33.325.978.741
25. Chi phí tài chính		
- Lãi tiền vay	61.703.486.834	55.893.632.784
- Lỗ chênh lệch tỷ giá đã thực hiện	992.626.068	1.429.648.801
- Lỗ chênh lệch tỷ giá chưa thực hiện	-	-
- Chi phí tài chính khác	-	-
Cộng	62.696.112.902	57.323.281.585
26. Chi phí bán hàng và chi phí quản lý doanh nghiệp		
- Chi phí nhân viên	17.093.252.881	18.700.174.498
- Chi phí vật liệu, bao bì	552.509.568	1.069.339.554
- Chi phí dụng cụ, đồ dùng	747.722.269	624.839.659
- Chi phí khấu hao TSCĐ	12.625.937.928	11.031.333.039
- Chi phí dự phòng	-	-
- Chi phí dịch vụ mua ngoài	17.395.291.915	13.979.231.931
- Chi phí bằng tiền khác	18.010.591.019	20.138.664.310
Cộng	66.425.305.580	65.543.582.991
27. Thu nhập khác		

- Thanh lý, nhượng bán TSCĐ	-	-
- Các khoản thu nhập khác	425.372.586	505.628.623
Cộng	425.372.586	505.628.623
28. Chi phí khác		
- Giá trị còn lại TSCĐ và chi phí thanh lý, nhượng bán TSCĐ	-	-
- Các khoản chi phí khác	452.173.793	457.441.591
Cộng	452.173.793	457.441.591
29. Chi phí thuế thu nhập doanh nghiệp hiện hành		
- Chi phí thuế thu nhập doanh nghiệp tính trên thu nhập chịu thuế năm hiện hành	-	(6.169.257.459)
- Điều chỉnh chi phí thuế thu nhập doanh nghiệp của các năm trước vào chi phí thuế thu nhập hiện hành năm nay	-	-
Cộng	-	(6.169.257.459)
30. Chi phí thuế thu nhập doanh nghiệp hoãn lại		
- Chi phí thuế thu nhập doanh nghiệp hoãn lại phát sinh từ các khoản chênh lệch tạm thời phải chịu thuế	-	-
31. Chi phí sản xuất, kinh doanh theo yếu tố		
- Chi phí nguyên liệu, vật liệu	145.619.266.952	913.522.975.413
- Chi phí nhân công	210.930.567	639.089.968
- Chi phí khấu hao tài sản cố định	997.822.224	1.723.857.927
- Chi phí dịch vụ mua ngoài	667.462.787	1.417.150.974
- Chi phí khác bằng tiền	-	-
Cộng	147.495.482.530	917.303.074.282

Lập biểu



Nguyễn Ngọc Ngân

Kế toán trưởng



Nguyễn Ngọc Quỳnh Giao

Ngày 31 tháng 07 năm 2020

Tổng giám đốc



Đoàn Minh Quang