

BÁO CÁO TÀI CHÍNH TỔNG HỢP
NĂM TÀI CHÍNH KẾT THÚC NGÀY 31 THÁNG 12 NĂM 2019

TỔNG CÔNG TY
ĐẦU TƯ VÀ PHÁT TRIỂN
CÔNG NGHIỆP - CTCP

MỤC LỤC

	Trang
1. Mục lục	1
2. Báo cáo của Ban Tổng Giám đốc	2 - 4
3. Báo cáo kiểm toán độc lập	5
4. Bảng cân đối kế toán tổng hợp tại ngày 31 tháng 12 năm 2019	6 - 9
5. Báo cáo kết quả hoạt động kinh doanh tổng hợp cho năm tài chính kết thúc ngày 31 tháng 12 năm 2019	10
6. Báo cáo lưu chuyển tiền tệ tổng hợp cho năm tài chính kết thúc ngày 31 tháng 12 năm 2019	11 - 12
7. Bản thuyết minh Báo cáo tài chính tổng hợp cho năm tài chính kết thúc ngày 31 tháng 12 năm 2019	13 - 59
8. Phụ lục	60 - 63

BÁO CÁO CỦA BAN TỔNG GIÁM ĐỐC

Ban Tổng Giám đốc Tổng Công ty Đầu tư và Phát triển Công nghiệp – CTCP (sau đây gọi tắt là “Tổng Công ty”) trình bày báo cáo của mình cùng với Báo cáo tài chính tổng hợp cho năm tài chính kết thúc ngày 31 tháng 12 năm 2019.

Khái quát về Tổng Công ty

Tổng Công ty Đầu tư và Phát triển Công nghiệp – CTCP được chuyển đổi từ Tổng Công ty Đầu tư và Phát triển Công nghiệp – TNHH MTV theo Quyết định số 849/QĐ-TTg ngày 12 tháng 6 năm 2017 của Thủ tướng Chính phủ. Tổng Công ty hoạt động theo Giấy chứng nhận đăng ký doanh nghiệp số 3700145020 được cấp lần đầu ngày 03 tháng 6 năm 2010 và đăng ký thay đổi lần thứ 06 ngày 15 tháng 7 năm 2019 do Sở Kế hoạch và Đầu tư tỉnh Bình Dương cấp.

Tổng Công ty chính thức chuyển đổi sang hình thức công ty cổ phần từ ngày 01 tháng 02 năm 2018.

Trụ sở chính

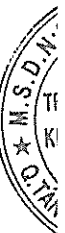
- Địa chỉ : Số 8 Hùng Vương, Phường Hòa Phú, TP. Thủ Dầu Một, Tỉnh Bình Dương.
- Điện thoại : (84 - 274) 3 822 655
- Fax : (84 - 274) 3 822 713

Tổng Công ty có các đơn vị trực thuộc sau:

<u>Tên đơn vị</u>	<u>Địa chỉ</u>
Xí nghiệp Phát triển Công nghiệp Mỹ Phước	Khu Công nghiệp Mỹ Phước 1, Thị xã Bến Cát, Tỉnh Bình Dương
Xí nghiệp Phát triển Công nghiệp & Đô thị Bàu Bàng (đổi tên từ Xí nghiệp Phát triển Công nghiệp Bàu Bàng - Thới Hòa)	Khu Công nghiệp Bàu Bàng, Huyện Bàu Bàng, Tỉnh Bình Dương
Chi nhánh Tổng Công ty Đầu tư và Phát triển Công nghiệp – CTCP	Phòng 1908-09 tầng 19, Cao ốc Sài Gòn Trade Center, Số 37 Tôn Đức Thắng, Phường Bến Nghé, Quận 1, TP. Hồ Chí Minh
Xí nghiệp Xây dựng Giao thông Becamex	Phường Hòa Phú, TP. Thủ Dầu Một, Tỉnh Bình Dương
Ban quản lý phát triển Khu liên hợp Công nghiệp – Dịch vụ - Đô thị Bình Dương	Đường Huỳnh Văn Lũy, Phường Hòa Phú, TP. Thủ Dầu Một, Tỉnh Bình Dương

Hoạt động kinh doanh của Tổng Công ty theo Giấy chứng nhận đăng ký doanh nghiệp là:

- Kinh doanh bất động sản, quyền sử dụng đất thuộc chủ sở hữu, chủ sử dụng hoặc đi thuê;
- Khảo sát, đo đạc và vẽ bản đồ địa chính;
- Sản giao dịch bất động sản;
- Tư vấn, thiết kế, giám sát, thi công, xây dựng các công trình dân dụng, công cộng, công nghiệp, giao thông, công trình kỹ thuật hạ tầng;
- Khai thác, chế biến khoáng sản;
- Sản xuất và kinh doanh vật liệu xây dựng, các loại cấu kiện bê tông đúc sẵn;
- Đầu tư xây dựng và kinh doanh cơ sở hạ tầng kỹ thuật khu công nghiệp, khu dân cư và khu đô thị; dịch vụ nhà ở công nhân;
- Tư vấn và lập quy hoạch chi tiết, thiết kế kỹ thuật, tổng dự toán, lập, thẩm định dự án đầu tư các khu dân cư, khu đô thị, khu công nghiệp, các công trình dân dụng, công nghiệp, giao thông;
- Thực hiện kinh doanh các dự án đầu tư xây dựng theo phương thức BOT (Xây dựng – kinh doanh – chuyển giao);
- Thi công các công trình điện công nghiệp và điện dân dụng;



TỔNG CÔNG TY ĐẦU TƯ VÀ PHÁT TRIỂN CÔNG NGHIỆP – CTCP

BÁO CÁO CỦA BAN TỔNG GIÁM ĐỐC (tiếp theo)

- Thiết kế, thăm tra, giám sát và thi công các công trình điện năng từ 35 KV trở xuống (Đường dây tải điện, trạm biến thế, hệ thống chiếu sáng, hệ thống điện dân dụng và công nghiệp);
- Quản lý dự án và giám sát thi công công trình;
- Sản xuất, chế biến, mua bán lương thực, thực phẩm, hàng nông, lâm, thủy hải sản, hàng tiêu dùng;
- Sản xuất, gia công, mua bán các sản phẩm dệt và may mặc;
- Sản xuất, lắp ráp, mua bán hàng điện tử, máy móc, thiết bị, phụ tùng phục vụ cho sản xuất công nghiệp và tiêu dùng;
- Sản xuất, mua bán vật tư, nguyên liệu và hàng hóa phục vụ cho sản xuất và tiêu dùng;
- Sản xuất, kinh doanh dược phẩm, vật tư, dụng cụ y tế và mỹ phẩm;
- Dịch vụ vận tải, giao nhận hàng hóa và khai thuê hải quan;
- Thực hiện các dịch vụ tiếp thị, nghiên cứu thị trường và tư vấn đầu tư;
- Đầu tư tài chính vào các doanh nghiệp khác trong và ngoài nước;
- Hoạt động trong lĩnh vực bệnh viện, y tế, giáo dục.

Hội đồng quản trị và Ban điều hành, quản lý

Các thành viên Hội đồng quản trị và Ban điều hành, quản lý của Tổng Công ty trong năm và cho đến thời điểm lập báo cáo này bao gồm:

Hội đồng quản trị

Họ và tên	Chức vụ	Ngày bổ nhiệm/tái bổ nhiệm
Ông Nguyễn Văn Hùng	Chủ tịch	Bổ nhiệm ngày 26 tháng 9 năm 2018
Ông Nguyễn Phú Thịnh	Phó Chủ tịch	Bổ nhiệm ngày 26 tháng 9 năm 2018
Ông Nguyễn Văn Hoàng	Phó Chủ tịch thường trực	Bổ nhiệm ngày 21 tháng 11 năm 2019
Ông Nguyễn Danh Tùng	Thành viên	Tái bổ nhiệm ngày 26 tháng 9 năm 2018
Ông Nguyễn Văn Hiền Phúc	Thành viên	Tái bổ nhiệm ngày 26 tháng 9 năm 2018

Ban kiểm soát

Họ và tên	Chức vụ	Ngày bổ nhiệm
Bà Nguyễn Thị Thùy Dương	Trưởng ban	Bổ nhiệm ngày 25 tháng 01 năm 2018
Ông Huỳnh Vĩnh Thành	Thành viên	Bổ nhiệm ngày 25 tháng 01 năm 2018
Bà Huỳnh Thị Quế Anh	Thành viên	Bổ nhiệm ngày 25 tháng 01 năm 2018

Ban Tổng Giám đốc

Họ và tên	Chức vụ	Ngày bổ nhiệm/miễn nhiệm
Ông Phạm Ngọc Thuận	Tổng Giám đốc	Bổ nhiệm ngày 26 tháng 9 năm 2018
Ông Nguyễn Văn Hoàng	Phó Tổng Giám đốc	Nghỉ hưu theo chế độ từ ngày 01 tháng 12 năm 2019
Ông Nguyễn Văn Thanh Huy	Phó Tổng Giám đốc	Bổ nhiệm ngày 02 tháng 02 năm 2018
Ông Nguyễn Hoàn Vũ	Phó Tổng Giám đốc	Bổ nhiệm ngày 02 tháng 02 năm 2018
Ông Quảng Văn Việt Cường	Phó Tổng Giám đốc	Bổ nhiệm ngày 25 tháng 01 năm 2019
Ông Giang Quốc Dũng	Phó Tổng Giám đốc	Bổ nhiệm ngày 25 tháng 01 năm 2019
Ông Nguyễn Việt Long	Phó Tổng Giám đốc	Bổ nhiệm ngày 25 tháng 01 năm 2019

Đại diện theo pháp luật

Người đại diện theo pháp luật của Tổng Công ty trong năm và cho đến thời điểm lập báo cáo này như sau:

Họ và tên	Chức vụ	Ngày bổ nhiệm
Ông Nguyễn Văn Hùng	Chủ tịch HĐQT	Bổ nhiệm ngày 26 tháng 9 năm 2018
Ông Phạm Ngọc Thuận	Tổng Giám đốc	Bổ nhiệm ngày 26 tháng 9 năm 2018

0042
CỘNG HÒA
HỘI
TOÁN
A
VH-

TỔNG CÔNG TY ĐẦU TƯ VÀ PHÁT TRIỂN CÔNG NGHIỆP – CTCP

BÁO CÁO CỦA BAN TỔNG GIÁM ĐỐC (tiếp theo)

Kiểm toán viên

Công ty TNHH Kiểm toán và Tư vấn A&C đã được chỉ định kiểm toán Báo cáo tài chính tổng hợp cho năm tài chính kết thúc ngày 31 tháng 12 năm 2019 của Tổng Công ty.

Trách nhiệm của Ban Tổng Giám đốc

Ban Tổng Giám đốc chịu trách nhiệm lập Báo cáo tài chính tổng hợp phản ánh trung thực và hợp lý tình hình tài chính, kết quả hoạt động kinh doanh và lưu chuyển tiền tệ của Tổng Công ty trong năm. Trong việc lập Báo cáo tài chính tổng hợp này, Ban Tổng Giám đốc phải:

- Chọn lựa các chính sách kế toán thích hợp và áp dụng các chính sách này một cách nhất quán;
- Thực hiện các xét đoán và các ước tính một cách hợp lý và thận trọng;
- Nêu rõ các chuẩn mực kế toán áp dụng cho Tổng Công ty có được tuân thủ hay không và tất cả các sai lệch trọng yếu đã được trình bày và giải thích trong Báo cáo tài chính tổng hợp;
- Lập Báo cáo tài chính tổng hợp trên cơ sở hoạt động liên tục trừ trường hợp không thể cho rằng Tổng Công ty sẽ tiếp tục hoạt động liên tục;
- Thiết lập và thực hiện hệ thống kiểm soát nội bộ một cách hữu hiệu nhằm hạn chế rủi ro có sai sót trọng yếu do gian lận hoặc nhầm lẫn trong việc lập và trình bày Báo cáo tài chính tổng hợp.

Ban Tổng Giám đốc đảm bảo các số kế toán thích hợp được lưu giữ đầy đủ để phản ánh tình hình tài chính của Tổng Công ty với mức độ chính xác hợp lý tại bất kỳ thời điểm nào và các sổ sách kế toán tuân thủ chế độ kế toán áp dụng. Ban Tổng Giám đốc cũng chịu trách nhiệm quản lý các tài sản của Tổng Công ty và do đó đã thực hiện các biện pháp thích hợp để ngăn chặn và phát hiện các hành vi gian lận và các vi phạm khác.

Ban Tổng Giám đốc cam kết đã tuân thủ các yêu cầu nêu trên trong việc lập Báo cáo tài chính tổng hợp.

Phê duyệt Báo cáo tài chính

Ban Tổng Giám đốc phê duyệt Báo cáo tài chính tổng hợp đính kèm. Báo cáo tài chính tổng hợp đã phản ánh trung thực và hợp lý tình hình tài chính của Tổng Công ty tại thời điểm ngày 31 tháng 12 năm 2019 cũng như kết quả hoạt động kinh doanh và tình hình lưu chuyển tiền tệ của năm tài chính kết thúc ngày 31 tháng 12 năm 2019, phù hợp với các Chuẩn mực Kế toán Việt Nam, Chế độ Kế toán doanh nghiệp Việt Nam và các quy định pháp lý có liên quan đến việc lập và trình bày Báo cáo tài chính tổng hợp.

Thay mặt Ban Tổng Giám đốc,



Phạm Ngọc Thuận
Tổng Giám đốc

Ngày 31 tháng 3 năm 2020

Head Office : 02 Trương Sơn St., Tân Bình Dist., Hồ Chí Minh City, Vietnam
Tel: +84 (028) 3547 2972 Fax: +84 (028) 3547 2970 kttv@a-c.com.vn
Branch in Hà Nội : 40 Giang Võ St., Đống Đa Dist., Hà Nội City, Vietnam
Tel: +84 (024) 3736 7879 Fax: +84 (024) 3736 7869 kttv.hn@a-c.com.vn
Branch in Nha Trang : Lot STH 06A.01, Lê Hồng Phong II Urban Area, Phước Hải Ward, Nha Trang City, Vietnam
Tel: +84 (0258) 246 5151 Fax: +84 (0258) 246 5806 kttv.nt@a-c.com.vn
Branch in Cần Thơ : 15-13 Võ Nguyễn Giáp St., Cái Răng Dist., Cần Thơ City, Vietnam
Tel: +84 (0292) 376 4995 Fax: +84 (0292) 376 4996 kttv.ct@a-c.com.vn

Số: 1.0928/20/TC-AC

BÁO CÁO KIỂM TOÁN ĐỘC LẬP

**Kính gửi: CÁC CỔ ĐÔNG, HỘI ĐỒNG QUẢN TRỊ VÀ BAN TỔNG GIÁM ĐỐC
TỔNG CÔNG TY ĐẦU TƯ VÀ PHÁT TRIỂN CÔNG NGHIỆP - CTCP**

Chúng tôi đã kiểm toán Báo cáo tài chính tổng hợp kèm theo của Tổng Công ty Đầu tư và Phát triển Công nghiệp – CTCP (sau đây gọi tắt là “Tổng Công ty”), được lập ngày 27 tháng 3 năm 2020, từ trang 06 đến trang 63, bao gồm Bảng cân đối kế toán tổng hợp tại ngày 31 tháng 12 năm 2019, Báo cáo kết quả hoạt động kinh doanh tổng hợp, Báo cáo lưu chuyển tiền tệ tổng hợp cho năm tài chính kết thúc cùng ngày và Bản thuyết minh Báo cáo tài chính tổng hợp.

Trách nhiệm của Ban Tổng Giám đốc

Ban Tổng Giám đốc Tổng Công ty chịu trách nhiệm về việc lập và trình bày trung thực và hợp lý Báo cáo tài chính tổng hợp của Tổng Công ty theo các Chuẩn mực Kế toán Việt Nam, Chế độ Kế toán doanh nghiệp Việt Nam và các quy định pháp lý có liên quan đến việc lập và trình bày Báo cáo tài chính tổng hợp và chịu trách nhiệm về kiểm soát nội bộ mà Ban Tổng Giám đốc xác định là cần thiết để đảm bảo cho việc lập và trình bày Báo cáo tài chính tổng hợp không có sai sót trọng yếu do gian lận hoặc nhầm lẫn.

Trách nhiệm của Kiểm toán viên

Trách nhiệm của chúng tôi là đưa ra ý kiến về Báo cáo tài chính tổng hợp dựa trên kết quả của cuộc kiểm toán. Chúng tôi đã tiến hành kiểm toán theo các Chuẩn mực Kiểm toán Việt Nam. Các chuẩn mực này yêu cầu chúng tôi tuân thủ chuẩn mực và các quy định về đạo đức nghề nghiệp, lập kế hoạch và thực hiện cuộc kiểm toán để đạt được sự đảm bảo hợp lý về việc liệu Báo cáo tài chính tổng hợp của Tổng Công ty có còn sai sót trọng yếu hay không.

Công việc kiểm toán bao gồm thực hiện các thủ tục nhằm thu thập các bằng chứng kiểm toán về các số liệu và thuyết minh trên Báo cáo tài chính tổng hợp. Các thủ tục kiểm toán được lựa chọn dựa trên xét đoán của kiểm toán viên, bao gồm đánh giá rủi ro có sai sót trọng yếu trong Báo cáo tài chính tổng hợp do gian lận hoặc nhầm lẫn. Khi thực hiện đánh giá các rủi ro này, kiểm toán viên đã xem xét kiểm soát nội bộ của Tổng Công ty liên quan đến việc lập và trình bày Báo cáo tài chính tổng hợp trung thực, hợp lý nhằm thiết kế các thủ tục kiểm toán phù hợp với tình hình thực tế, tuy nhiên không nhằm mục đích đưa ra ý kiến về hiệu quả của kiểm soát nội bộ của Tổng Công ty. Công việc kiểm toán cũng bao gồm đánh giá tính thích hợp của các chính sách kế toán được áp dụng và tính hợp lý của các ước tính kế toán của Ban Tổng Giám đốc cũng như đánh giá việc trình bày tổng thể Báo cáo tài chính tổng hợp.

Chúng tôi tin tưởng rằng các bằng chứng kiểm toán mà chúng tôi đã thu thập được là đầy đủ và thích hợp làm cơ sở cho ý kiến kiểm toán của chúng tôi.

Ý kiến của Kiểm toán viên

Theo ý kiến của chúng tôi, Báo cáo tài chính tổng hợp đã phản ánh trung thực và hợp lý, trên các khía cạnh trọng yếu tình hình tài chính của Tổng Công ty Đầu tư và Phát triển Công nghiệp - CTCP tại ngày 31 tháng 12 năm 2019, cũng như kết quả hoạt động kinh doanh và tình hình lưu chuyển tiền tệ cho năm tài chính kết thúc cùng ngày, phù hợp với các Chuẩn mực Kế toán Việt Nam, Chế độ Kế toán doanh nghiệp Việt Nam và các quy định pháp lý có liên quan đến việc lập và trình bày Báo cáo tài chính tổng hợp.

Công ty TNHH Kiểm toán và Tư vấn A&C



Lý Quốc Trung - Phó Tổng Giám đốc
Số Giấy CNDKHN kiểm toán: 0099-2018-008-1



Đỗ Thị Mai Loan - Kiểm toán viên
Số Giấy CNDKHN kiểm toán: 0090-2018-008-1

TP. Hồ Chí Minh, ngày 31 tháng 3 năm 2020

TỔNG CÔNG TY ĐẦU TƯ VÀ PHÁT TRIỂN CÔNG NGHIỆP - CTCP

Địa chỉ: Số 8 Hùng Vương, Phường Hòa Phú, TP. Thủ Dầu Một, Tỉnh Bình Dương

BÁO CÁO TÀI CHÍNH TỔNG HỢP

Cho năm tài chính kết thúc ngày 31 tháng 12 năm 2019

BẢNG CÂN ĐỐI KẾ TOÁN TỔNG HỢP

Tại ngày 31 tháng 12 năm 2019

Đơn vị tính: VND

CHỈ TIÊU	Mã số	Thuyết minh	Số cuối năm	
			Số cuối năm	Số đầu năm
A - TÀI SẢN NGẮN HẠN	100		25.089.480.446.337	25.867.419.926.526
I. Tiền và các khoản tương đương tiền	110	V.1	155.450.391.338	2.201.778.495.535
1. Tiền	111		155.450.391.338	151.567.152.915
2. Các khoản tương đương tiền	112		-	2.050.211.342.620
II. Đầu tư tài chính ngắn hạn	120		-	42.195.850.645
1. Chứng khoán kinh doanh	121		-	-
2. Dự phòng giảm giá chứng khoán kinh doanh	122		-	-
3. Đầu tư nắm giữ đến ngày đáo hạn	123	V.2a	-	42.195.850.645
III. Các khoản phải thu ngắn hạn	130		7.933.764.653.859	9.958.382.507.687
1. Phải thu ngắn hạn của khách hàng	131	V.3a	4.807.997.337.848	6.371.443.733.512
2. Trả trước cho người bán ngắn hạn	132	V.4	552.231.005.245	667.504.263.699
3. Phải thu nội bộ ngắn hạn	133		-	-
4. Phải thu theo tiến độ kế hoạch hợp đồng xây dựng	134		-	-
5. Phải thu về cho vay ngắn hạn	135	V.5	5.500.000.000	25.500.000.000
6. Phải thu ngắn hạn khác	136	V.6	2.568.024.015.266	2.893.922.214.976
7. Dự phòng phải thu ngắn hạn khó đòi	137		-	-
8. Tài sản thiếu chờ xử lý	139		12.295.500	12.295.500
IV. Hàng tồn kho	140		16.983.694.252.907	13.643.890.836.190
1. Hàng tồn kho	141	V.7	16.983.694.252.907	13.643.890.836.190
2. Dự phòng giảm giá hàng tồn kho	149		-	-
V. Tài sản ngắn hạn khác	150		16.571.148.233	21.172.236.469
1. Chi phí trả trước ngắn hạn	151	V.8a	14.632.863.732	19.233.951.968
2. Thuế giá trị gia tăng được khấu trừ	152		-	-
3. Thuế và các khoản khác phải thu Nhà nước	153	V.15	1.938.284.501	1.938.284.501
4. Giao dịch mua bán lại trái phiếu Chính phủ	154		-	-
5. Tài sản ngắn hạn khác	155		-	-

TỔNG CÔNG TY ĐẦU TƯ VÀ PHÁT TRIỂN CÔNG NGHIỆP - CTCP

Địa chỉ: Số 8 Hùng Vương, Phường Hòa Phú, TP. Thủ Dầu Một, Tỉnh Bình Dương

BÁO CÁO TÀI CHÍNH TỔNG HỢP

Cho năm tài chính kết thúc ngày 31 tháng 12 năm 2019

Bảng cân đối kế toán tổng hợp (tiếp theo)

CHỈ TIÊU	Mã số	Thuyết minh	Số cuối năm	Số đầu năm
B- TÀI SẢN DÀI HẠN	200		10.754.788.167.430	11.282.979.538.556
I. Các khoản phải thu dài hạn	210		494.437.452.831	1.676.056.442.946
1. Phải thu dài hạn của khách hàng	211	V.3b	494.437.452.831	1.676.056.442.946
2. Trả trước cho người bán dài hạn	212		-	-
3. Vốn kinh doanh ở đơn vị trực thuộc	213		-	-
4. Phải thu nội bộ dài hạn	214		-	-
5. Phải thu về cho vay dài hạn	215		-	-
6. Phải thu dài hạn khác	216		-	-
7. Dự phòng phải thu dài hạn khó đòi	219		-	-
II. Tài sản cố định	220		759.044.629.322	460.699.576.012
1. Tài sản cố định hữu hình	221	V.9	724.510.066.211	431.236.053.036
- Nguyên giá	222		1.340.998.946.447	936.000.680.815
- Giá trị hao mòn lũy kế	223		(616.488.880.236)	(504.764.627.779)
2. Tài sản cố định thuê tài chính	224		-	-
- Nguyên giá	225		-	-
- Giá trị hao mòn lũy kế	226		-	-
3. Tài sản cố định vô hình	227	V.10	34.534.563.111	29.463.522.976
- Nguyên giá	228		47.233.304.469	39.471.591.519
- Giá trị hao mòn lũy kế	229		(12.698.741.358)	(10.008.068.543)
III. Bất động sản đầu tư	230	V.11	500.612.631.897	515.085.884.217
- Nguyên giá	231		560.885.242.408	560.885.242.408
- Giá trị hao mòn lũy kế	232		(60.272.610.511)	(45.799.358.191)
IV. Tài sản dở dang dài hạn	240		28.048.205.759	24.775.748.125
1. Chi phí sản xuất, kinh doanh dở dang dài hạn	241		-	-
2. Chi phí xây dựng cơ bản dở dang	242	V.12	28.048.205.759	24.775.748.125
V. Đầu tư tài chính dài hạn	250		8.700.678.878.879	8.295.927.405.645
1. Đầu tư vào công ty con	251	V.2b	1.687.218.195.340	1.780.000.102.540
2. Đầu tư vào công ty liên doanh, liên kết	252	V.2b	6.785.829.914.668	6.282.157.648.730
3. Đầu tư góp vốn vào đơn vị khác	253	V.2b	217.369.220.800	218.110.332.732
4. Dự phòng đầu tư tài chính dài hạn	254	V.2b	(46.248.451.929)	(28.110.678.357)
5. Đầu tư nắm giữ đến ngày đáo hạn	255	V.2a	56.510.000.000	43.770.000.000
VI. Tài sản dài hạn khác	260		271.966.368.742	310.434.481.611
1. Chi phí trả trước dài hạn	261	V.8b	271.966.368.742	310.434.481.611
2. Tài sản thuế thu nhập hoãn lại	262		-	-
3. Thiết bị, vật tư, phụ tùng thay thế dài hạn	263		-	-
4. Tài sản dài hạn khác	268		-	-
TỔNG CỘNG TÀI SẢN	270		35.844.268.613.767	37.150.399.465.082

TỔNG CÔNG TY ĐẦU TƯ VÀ PHÁT TRIỂN CÔNG NGHIỆP - CTCP

Địa chỉ: Số 8 Hùng Vương, Phường Hòa Phú, TP. Thủ Dầu Một, Tỉnh Bình Dương

BÁO CÁO TÀI CHÍNH TỔNG HỢP

Cho năm tài chính kết thúc ngày 31 tháng 12 năm 2019

Bảng cân đối kế toán tổng hợp (tiếp theo)

CHỈ TIÊU	Mã số	Thuyết minh	Số cuối năm	Số đầu năm
C - NỢ PHẢI TRẢ	300		23.687.850.661.044	26.314.970.151.042
I. Nợ ngắn hạn	310		18.708.552.883.332	18.587.041.538.634
1. Phải trả người bán ngắn hạn	311	V.13a	283.533.642.188	731.914.623.205
2. Người mua trả tiền trước ngắn hạn	312	V.14	1.912.654.264.348	1.863.188.210.678
3. Thuế và các khoản phải nộp Nhà nước	313	V.15	208.322.509.642	1.426.512.481.326
4. Phải trả người lao động	314	V.16	24.388.582.304	99.047.957.351
5. Chi phí phải trả ngắn hạn	315	V.17	7.232.998.540.199	5.839.140.079.367
6. Phải trả nội bộ ngắn hạn	316		-	-
7. Phải trả theo tiến độ kế hoạch hợp đồng xây dựng	317		-	-
8. Doanh thu chưa thực hiện ngắn hạn	318	V.18	1.540.589.009	1.438.012.409
9. Phải trả ngắn hạn khác	319	V.19a	1.533.987.287.922	536.096.776.436
10. Vay và nợ thuê tài chính ngắn hạn	320	V.20	7.338.186.614.681	7.950.691.356.300
11. Dự phòng phải trả ngắn hạn	321		-	-
12. Quỹ khen thưởng, phúc lợi	322	V.21	172.940.853.039	139.012.041.562
13. Quỹ bình ổn giá	323		-	-
14. Giao dịch mua bán lại trái phiếu Chính phủ	324		-	-
II. Nợ dài hạn	330		4.979.297.777.712	7.727.928.612.408
1. Phải trả người bán dài hạn	331	V.13b	16.304.996.478	16.304.996.478
2. Người mua trả tiền trước dài hạn	332		-	-
3. Chi phí phải trả dài hạn	333		-	-
4. Phải trả nội bộ về vốn kinh doanh	334		-	-
5. Phải trả nội bộ dài hạn	335		-	-
6. Doanh thu chưa thực hiện dài hạn	336	V.18	50.048.589.493	51.486.601.902
7. Phải trả dài hạn khác	337	V.19b	6.130.430.000	14.193.542.145
8. Vay và nợ thuê tài chính dài hạn	338	V.20b	4.821.813.761.741	7.601.793.698.992
9. Trái phiếu chuyển đổi	339		-	-
10. Cổ phiếu ưu đãi	340		-	-
11. Thuế thu nhập hoãn lại phải trả	341		-	-
12. Dự phòng phải trả dài hạn	342		-	-
13. Quỹ phát triển khoa học và công nghệ	343	V.22	85.000.000.000	44.149.772.891

TỔNG CÔNG TY ĐẦU TƯ VÀ PHÁT TRIỂN CÔNG NGHIỆP - CTCP

Địa chỉ: Số 8 Hùng Vương, Phường Hòa Phú, TP. Thủ Dầu Một, Tỉnh Bình Dương

BÁO CÁO TÀI CHÍNH TỔNG HỢP

Cho năm tài chính kết thúc ngày 31 tháng 12 năm 2019

Bảng cân đối kế toán tổng hợp (tiếp theo)

CHỈ TIÊU	Mã số	Thuyết minh	Số cuối năm	Số đầu năm
D- VỐN CHỦ SỞ HỮU	400		12.156.417.952.723	10.835.429.314.040
I. Vốn chủ sở hữu	410		12.156.417.952.723	10.835.429.314.040
1. Vốn góp của chủ sở hữu	411	V.23	10.350.000.000.000	10.125.811.000.000
2. Thặng dư vốn cổ phần	412		-	-
3. Quyền chọn chuyển đổi trái phiếu	413		-	-
4. Vốn khác của chủ sở hữu	414		-	-
5. Cổ phiếu quỹ	415		-	-
6. Chênh lệch đánh giá lại tài sản	416		-	-
7. Chênh lệch tỷ giá hối đoái	417	V.23	-	-
8. Quỹ đầu tư phát triển	418	V.23	88.299.545.780	88.299.545.780
9. Quỹ hỗ trợ sắp xếp doanh nghiệp	419	V.23	-	-
10. Quỹ khác thuộc vốn chủ sở hữu	420		-	-
11. Lợi nhuận sau thuế chưa phân phối	421	V.23	1.718.118.406.943	621.318.768.260
- Lợi nhuận sau thuế chưa phân phối lũy kế đến cuối kỳ trước	421a		13.770.108.260	621.318.768.260
- Lợi nhuận sau thuế chưa phân phối kỳ này	421b		1.704.348.298.683	-
12. Nguồn vốn đầu tư xây dựng cơ bản	422		-	-
II. Nguồn kinh phí và quỹ khác	430		-	-
1. Nguồn kinh phí	431		-	-
2. Nguồn kinh phí đã hình thành tài sản cố định	432		-	-
TỔNG CỘNG NGUỒN VỐN	440		35.844.268.613.767	37.150.399.465.082

Nguyễn Phước Đại
Người lập

Nguyễn Thị Thanh Nhân
Kế toán trưởng

Phạm Ngọc Thuận
Tổng Giám đốc



TỔNG CÔNG TY ĐẦU TƯ VÀ PHÁT TRIỂN CÔNG NGHIỆP - CTCP

Địa chỉ: Số 8 Hùng Vương, Phường Hòa Phú, TP. Thủ Dầu Một, Tỉnh Bình Dương

BÁO CÁO TÀI CHÍNH TỔNG HỢP


Cho năm tài chính kết thúc ngày 31 tháng 12 năm 2019

BÁO CÁO KẾT QUẢ HOẠT ĐỘNG KINH DOANH TỔNG HỢP

Cho năm tài chính kết thúc ngày 31 tháng 12 năm 2019

Đơn vị tính: VND

CHỈ TIÊU	Mã số	Thuyết minh	Đơn vị tính: VND	
			Năm nay	Năm trước
1. Doanh thu bán hàng và cung cấp dịch vụ	01	VI.1	5.276.453.004.509	6.011.677.251.845
2. Các khoản giảm trừ doanh thu	02	VI.2	586.044.817.893	1.885.583.062.590
3. Doanh thu thuần về bán hàng và cung cấp dịch vụ	10		4.690.408.186.616	4.126.094.189.255
4. Giá vốn hàng bán	11	VI.3	2.494.766.360.375	1.952.301.065.926
5. Lợi nhuận gộp về bán hàng và cung cấp dịch vụ	20		2.195.641.826.241	2.173.793.123.329
6. Doanh thu hoạt động tài chính	21	VI.4	1.326.444.567.622	125.947.192.744
7. Chi phí tài chính	22	VI.5	386.504.796.222	494.868.868.973
Trong đó: chi phí lãi vay	23		366.359.800.752	466.651.806.511
8. Chi phí bán hàng	25	VI.6	672.489.585.839	522.504.504.748
9. Chi phí quản lý doanh nghiệp	26	VI.7	572.222.286.795	288.138.666.691
10. Lợi nhuận thuần từ hoạt động kinh doanh	30		1.890.869.725.007	994.228.275.661
11. Thu nhập khác	31	VI.8	52.240.351.863	411.611.994.451
12. Chi phí khác	32	VI.9	19.926.627.218	403.346.017.257
13. Lợi nhuận khác	40		32.313.724.645	8.265.977.194
14. Tổng lợi nhuận kế toán trước thuế	50		1.923.183.449.652	1.002.494.252.855
15. Chi phí thuế thu nhập doanh nghiệp hiện hành	51	V.15	218.835.150.969	159.308.820.144
16. Chi phí thuế thu nhập doanh nghiệp hoãn lại	52		-	-
17. Lợi nhuận sau thuế thu nhập doanh nghiệp	60		<u>1.704.348.298.683</u>	<u>843.185.432.711</u>


 Nguyễn Phước Đại
 Người lập


 Nguyễn Thị Thanh Nhân
 Kế toán trưởng



Phạm Ngọc Thuần
 Tổng Giám đốc

TỔNG CÔNG TY ĐẦU TƯ VÀ PHÁT TRIỂN CÔNG NGHIỆP - CTCP

Địa chỉ: Số 8 Hùng Vương, Phường Hòa Phú, TP. Thủ Dầu Một, Tỉnh Bình Dương

BÁO CÁO TÀI CHÍNH TỔNG HỢP

Cho năm tài chính kết thúc ngày 31 tháng 12 năm 2019

BÁO CÁO LƯU CHUYỂN TIỀN TỆ TỔNG HỢP

(Theo phương pháp gián tiếp)

Cho năm tài chính kết thúc ngày 31 tháng 12 năm 2019

Đơn vị tính: VND

CHỈ TIÊU	Mã số	Thuyết minh	Năm nay	Năm trước
I. Lưu chuyển tiền từ hoạt động kinh doanh				
1. Lợi nhuận trước thuế	01		1.923.183.449.652	1.002.494.252.855
2. Điều chỉnh cho các khoản:				
- Khấu hao tài sản cố định và bất động sản đầu tư	02	V.9; V.10; V.11	130.364.856.496	98.829.531.764
- Các khoản dự phòng	03	V.2b	18.137.773.572	28.110.678.357
- Lãi, lỗ chênh lệch tỷ giá hối đoái do đánh giá lại các khoản mục tiền tệ có gốc ngoại tệ	04		-	-
- Lãi, lỗ từ hoạt động đầu tư	05	VI.4; VI.8	(1.325.015.411.921)	(177.922.929.945)
- Chi phí lãi vay	06	VI.5	366.359.800.752	466.651.806.511
- Các khoản điều chỉnh khác	07		85.000.000.000	(17.581.463)
3. Lợi nhuận từ hoạt động kinh doanh trước thay đổi vốn lưu động	08		1.198.030.468.551	1.418.145.758.079
- Tăng, giảm các khoản phải thu	09		3.457.984.208.061	1.048.717.694.051
- Tăng, giảm hàng tồn kho	10		(2.505.377.313.498)	5.868.599.689.959
- Tăng, giảm các khoản phải trả	11		832.839.990.916	(6.274.164.091.395)
- Tăng, giảm chi phí trả trước	12		43.069.201.105	36.559.462.527
- Tăng, giảm chứng khoán kinh doanh	13		-	-
- Tiền lãi vay đã trả	14	V.17; VI.5; VII	(1.688.123.386.602)	(1.676.847.409.275)
- Thuế thu nhập doanh nghiệp đã nộp	15	V.15	(234.927.867.147)	(75.732.765.336)
- Tiền thu khác từ hoạt động kinh doanh	16		-	-
- Tiền chi khác cho hoạt động kinh doanh	17	V.21	(10.220.961.414)	(5.054.898.633)
Lưu chuyển tiền thuần từ hoạt động kinh doanh	20		1.093.274.339.972	340.223.439.977
II. Lưu chuyển tiền từ hoạt động đầu tư				
1. Tiền chi để mua sắm, xây dựng tài sản cố định và các tài sản dài hạn khác	21	V.9; V.10; V.12, VII	(45.264.421.542)	(66.773.705.454)
2. Tiền thu từ thanh lý, nhượng bán tài sản cố định và các tài sản dài hạn khác	22	V.9; VI.8	1.464.545.455	50.633.110.738
3. Tiền chi cho vay, mua các công cụ nợ của đơn vị khác	23	V.2a	(12.740.000.000)	(43.770.000.000)
4. Tiền thu hồi cho vay, bán lại các công cụ nợ của đơn vị khác	24	V.2a, V.5	62.195.850.645	221.260.000.000
5. Tiền chi đầu tư góp vốn vào đơn vị khác	25	V.2b	(915.549.640.000)	(858.351.582.185)
6. Tiền thu hồi đầu tư góp vốn vào đơn vị khác	26	V.2b; VI.4	889.839.498.500	80.600.020.000
7. Tiền thu lãi cho vay, cổ tức và lợi nhuận được chia	27	V.6; VI.4	678.663.124.388	1.902.039.266.436
Lưu chuyển tiền thuần từ hoạt động đầu tư	30		658.608.957.446	1.285.637.109.535

TỔNG CÔNG TY ĐẦU TƯ VÀ PHÁT TRIỂN CÔNG NGHIỆP - CTCP


Địa chỉ: Số 8 Hùng Vương, Phường Hòa Phú, TP. Thủ Dầu Một, Tỉnh Bình Dương


BÁO CÁO TÀI CHÍNH TỔNG HỢP

Cho năm tài chính kết thúc ngày 31 tháng 12 năm 2019

Báo cáo lưu chuyển tiền tệ tổng hợp (tiếp theo)

CHỈ TIÊU	Mã số	Thuyết minh	Năm nay	Năm trước
III. Lưu chuyển tiền từ hoạt động tài chính				
1. Tiền thu từ phát hành cổ phiếu, nhận vốn góp của chủ sở hữu	31	V.22	224.189.000.000	-
2. Tiền trả lại vốn góp cho các chủ sở hữu, mua lại cổ phiếu của doanh nghiệp đã phát hành	32		-	-
3. Tiền thu từ đi vay	33	V.20	5.523.093.806.354	6.493.548.179.319
4. Tiền trả nợ gốc vay	34	V.20	(8.937.945.547.969)	(8.275.221.009.778)
5. Tiền trả nợ gốc thuê tài chính	35		-	-
6. Cổ tức, lợi nhuận đã trả cho chủ sở hữu	36	V.22	(607.548.660.000)	-
<i>Lưu chuyển tiền thuần từ hoạt động tài chính</i>	<i>40</i>		<u><i>(3.798.211.401.615)</i></u>	<u><i>(1.781.672.830.459)</i></u>
<i>Lưu chuyển tiền thuần trong năm</i>	<i>50</i>		<i>(2.046.328.104.197)</i>	<i>(155.812.280.947)</i>
<i>Tiền và tương đương tiền đầu năm</i>	<i>60</i>	<i>V.1</i>	<i>2.201.778.495.535</i>	<i>2.357.590.776.482</i>
<i>Ảnh hưởng của thay đổi tỷ giá hối đoái quy đổi ngoại tệ</i>	<i>61</i>		<i>-</i>	<i>-</i>
<i>Tiền và tương đương tiền cuối năm</i>	<i>70</i>	<i>V.1</i>	<u><i>155.450.391.338</i></u>	<u><i>2.201.778.495.535</i></u>


Nguyễn Phước Đại
Người lập


Nguyễn Thị Thanh Nhân
Kế toán trưởng


Phạm Ngọc Thuận
Tổng Giám đốc



448

NG

HIỆN

ÁN V

&

T.P

TỔNG CÔNG TY ĐẦU TƯ VÀ PHÁT TRIỂN CÔNG NGHIỆP – CTCP

Địa chỉ: Số 8 Hùng Vương, Phường Hòa Phú, TP. Thủ Dầu Một, Tỉnh Bình Dương

BÁO CÁO TÀI CHÍNH TỔNG HỢP

Cho năm tài chính kết thúc ngày 31 tháng 12 năm 2019

BẢN THUYẾT MINH BÁO CÁO TÀI CHÍNH TỔNG HỢP

Cho năm tài chính kết thúc ngày 31 tháng 12 năm 2019

I. ĐẶC ĐIỂM HOẠT ĐỘNG

1. Hình thức sở hữu vốn

Tổng Công ty Đầu tư và Phát triển Công nghiệp – CTCP (sau đây gọi tắt là “Tổng Công ty”) là công ty cổ phần được chuyển đổi từ Tổng Công ty Đầu tư và Phát triển Công nghiệp – TNHH MTV theo Quyết định số 849/QĐ-TTg ngày 12 tháng 6 năm 2017 của Thủ tướng Chính phủ.

2. Lĩnh vực kinh doanh

Tổng Công ty kinh doanh trong nhiều lĩnh vực khác nhau.

3. Ngành nghề kinh doanh

Hoạt động kinh doanh chính của Tổng Công ty là: Kinh doanh bất động sản; Đầu tư xây dựng và kinh doanh cơ sở hạ tầng kỹ thuật Khu Công nghiệp, khu dân cư và khu đô thị; Dịch vụ cho thuê, quản lý và xử lý nước thải Khu Công nghiệp, khu dân cư và khu đô thị; Sản xuất và chế biến mù cưa su.

4. Chu kỳ sản xuất, kinh doanh thông thường

Chu kỳ sản xuất kinh doanh thông thường của Tổng Công ty không quá 12 tháng. Đối với hoạt động đầu tư kinh doanh bất động sản, chu kỳ kinh doanh tùy thuộc theo từng phương án đầu tư.

5. Đặc điểm hoạt động của Công ty trong năm có ảnh hưởng đến Báo cáo tài chính

Trong năm, Tổng Công ty đã thanh lý toàn bộ khoản đầu tư tại Công ty Cổ phần Bê tông Becamex, Công ty Cổ phần Bảo hiểm Hùng Vương, Công ty Cổ phần Dược Becamex và Công ty Cổ phần Phát triển và Công nghệ Becamex, làm ảnh hưởng lớn đến kết quả hoạt động kinh doanh năm nay (xem thuyết minh V.2b và VI.4).

Ngoài ra, khoản cổ tức, lợi nhuận được chia từ các khoản đầu tư vào các đơn vị khác ghi nhận vào kết quả hoạt động kinh doanh trong năm cũng góp phần đáng kể vào lợi nhuận năm nay của Tổng Công ty.

6. Cấu trúc Tổng Công ty

Các Công ty con

Tên công ty	Địa chỉ trụ sở chính	Hoạt động kinh doanh chính	Tỷ lệ vốn góp	Tỷ lệ lợi ích	Tỷ lệ quyền biểu quyết
Công ty Cổ phần Phát triển Hạ tầng Kỹ thuật	Tầng 5 Becamex Tower, 230 Đại lộ Bình Dương, Phường Phú Hòa, TP. Thủ Dầu Một, Tỉnh Bình Dương	Duy tu, sửa chữa, khai thác thu phí giao thông. Xây dựng dân dụng & công nghiệp, kinh doanh bất động sản	78,80%	78,80%	78,80%
Công ty Cổ phần Phát triển Đô thị	C1-2-3 Đường DT6, Khu Liên hợp Công nghiệp Dịch vụ Bình Dương, Phường Hòa Phú, TP. Thủ Dầu Một, Tỉnh Bình Dương.	Sản xuất bê tông trộn sẵn. Đầu tư xây dựng, kinh doanh cơ sở hạ tầng kỹ thuật Khu Công nghiệp, khu dân cư và đô thị, Kinh doanh bất động sản	51,00%	51,00%	51,00%
Công ty Cổ phần Kinh doanh và Phát triển Bình Dương	Lô I, Đồng Khởi, Phường Hoà Phú, TP. Thủ Dầu Một, Tỉnh Bình Dương	Kinh doanh và đầu tư cơ sở hạ tầng khu dân cư, đô thị. Thi công các công trình công nghiệp và dân dụng. Sản xuất vật liệu xây dựng	60,70%	60,70%	60,70%

TỔNG CÔNG TY ĐẦU TƯ VÀ PHÁT TRIỂN CÔNG NGHIỆP – CTCP

Địa chỉ: Số 8 Hùng Vương, Phường Hòa Phú, TP. Thủ Dầu Một, Tỉnh Bình Dương

BÁO CÁO TÀI CHÍNH TỔNG HỢP

Cho năm tài chính kết thúc ngày 31 tháng 12 năm 2019

Bản thuyết minh Báo cáo tài chính tổng hợp (tiếp theo)

Tên công ty	Địa chỉ trụ sở chính	Hoạt động kinh doanh chính	Tỷ lệ vốn góp	Tỷ lệ lợi ích	Tỷ lệ quyền biểu quyết
Công ty Cổ phần Xây dựng và Giao thông Bình Dương	Lô G, Đường Đồng Khởi, Phường Hòa Phú, TP. Thủ Dầu Một, Tỉnh Bình Dương	Xây dựng dân dụng và công nghiệp. San lấp mặt bằng, đầu tư xây dựng và kinh doanh cơ sở hạ tầng khu dân cư, Khu Công nghiệp. Kinh doanh bất động sản	51,82%	51,82%	51,82%
Công ty Cổ phần Bệnh viện Mỹ Phước	Đường TC3, Khu Công Nghiệp Mỹ Phước 1, Thị xã Bến Cát, Tỉnh Bình Dương	Khám chữa bệnh	65,47%	65,47%	65,47%
Trường Đại học Quốc tế Miền Đông	Khu đô thị mới thuộc Khu Liên hợp Công nghiệp Dịch vụ và Đô thị Bình Dương, TP. Thủ Dầu Một, Tỉnh Bình Dương	Giáo dục	51,00%	51,00%	51,00%
Công ty Cổ phần Bệnh viện Đa khoa Quốc tế Becamex	Đại lộ Bình Dương, Khu Gò Cát, Phường Lái Thiêu, Thành phố Thuận An, Tỉnh Bình Dương	Khám và chữa bệnh	85,00%	85,00%	85,00%

Các Công ty liên doanh, liên kết

Tên công ty	Địa chỉ trụ sở chính	Hoạt động kinh doanh chính	Tỷ lệ vốn góp	Tỷ lệ phần sở hữu	Tỷ lệ quyền biểu quyết
Công ty Liên doanh TNHH Khu Công nghiệp Việt Nam – Singapore	Số 8, Đại lộ Hữu Nghị, VSIP, Thị xã Thuận An, Tỉnh Bình Dương	Kinh doanh Khu Công nghiệp	49,00%	49,00%	49,00%
Công ty Cổ phần Setia – Becamex	Phường Thới Hòa, Thị xã Bến Cát, Tỉnh Bình Dương	Kinh doanh bất động sản	40,00%	40,00%	40,00%
Công ty Cổ phần Dược phẩm Savi	Lô Z.01-02-03A Khu Chế xuất Tân Thuận, Phường Tân Thuận Đông, Quận 7, TP. Hồ Chí Minh	Kinh doanh dược phẩm	35,19%	35,19%	35,19%
Công ty Cổ phần Công nghệ & Truyền thông Việt Nam	21 VSIP II, Đường số 1 Khu Công nghiệp VSIP II, Phường Hòa Phú, TP. Thủ Dầu Một, Tỉnh Bình Dương	Kinh doanh viễn thông, công nghệ thông tin	48,59%	48,59%	48,59%
Công ty Cổ phần Nước – Môi trường Bình Dương	Số 11, Ngô Văn Trị, Phường Phú Lợi, TP. Thủ Dầu Một, Tỉnh Bình Dương	Đầu tư, kinh doanh cấp và thoát nước	25,00%	25,00%	25,00%
Công ty TNHH Becamex Tokyu	Khu đô thị mới thuộc Khu Liên hợp Công nghiệp Dịch vụ và Đô thị Bình Dương, TP. Thủ Dầu Một, Tỉnh Bình Dương	Kinh doanh khu đô thị	35,00%	35,00%	35,00%
Công ty Cổ phần Phát triển Giáo dục Miền Đông	Lô M2 Lý Thái Tổ, Phường Hòa Phú, TP. Thủ Dầu Một, Tỉnh Bình Dương	Kinh doanh giáo dục	50,00%	50,00%	50,00%
Công ty Cổ phần Phát triển Công nghiệp BW	Tầng 17 Becamex Tower, số 230 Đại lộ Bình Dương, Phường Phú Hòa, TP. Thủ Dầu Một, Tỉnh Bình Dương	Kho bãi và lưu giữ hàng hóa	30,00%	30,00%	30,00%

TỔNG CÔNG TY ĐẦU TƯ VÀ PHÁT TRIỂN CÔNG NGHIỆP – CTCP

Địa chỉ: Số 8 Hùng Vương, Phường Hòa Phú, TP. Thủ Dầu Một, Tỉnh Bình Dương

BÁO CÁO TÀI CHÍNH TỔNG HỢP

Cho năm tài chính kết thúc ngày 31 tháng 12 năm 2019

Bản thuyết minh Báo cáo tài chính tổng hợp (tiếp theo)

Tên công ty	Địa chỉ trụ sở chính	Hoạt động kinh doanh chính	Tỷ lệ vốn góp	Tỷ lệ phần sở hữu	Tỷ lệ quyền biểu quyết
Công ty Cổ phần Phát triển Hạ tầng Kỹ thuật Becamex Bình phước	Quốc lộ 13 Xã Minh Thành, Huyện Chơn Thành, Tỉnh Bình Phước	Đầu tư, kinh doanh bất động sản	40,00%	40,00%	40,00%
Công ty Cổ phần Cao su Bình Dương	Đường ĐT750, Xã Cây Trường, Huyện Bàu Bàng, Tỉnh Bình Dương	Nuôi trồng, kinh doanh cao su, mù cao su	46,94%	46,94%	46,94%
Công ty Cổ phần Becamex Bình Định	Số 35, Lê Lợi, TP. Quy Nhơn, Tỉnh Bình Định	Đầu tư, kinh doanh bất động sản	40,00%	40,00%	40,00%

Các Đơn vị trực thuộc không có tư cách pháp nhân hạch toán phụ thuộc

Tên đơn vị	Địa chỉ
Xí nghiệp Phát triển Công nghiệp Mỹ Phước	Khu Công nghiệp Mỹ Phước 1, Thị xã Bến Cát, Tỉnh Bình Dương
Xí nghiệp Phát triển Công nghiệp Bàu Bàng - Thới Hòa	Khu Công nghiệp Bàu Bàng, Huyện Bàu Bàng, Tỉnh Bình Dương
Chi nhánh Tổng Công ty Đầu tư và Phát triển Công nghiệp – CTCP	Phòng 1908-09 tầng 19, cao ốc Sài Gòn Trade Center, số 37 Tôn Đức Thắng, Phường Bến Nghé, Quận 1, TP. Hồ Chí Minh
Xí nghiệp Xây dựng Giao thông Becamex	Phường Hòa Phú, TP. Thủ Dầu Một, Tỉnh Bình Dương
Ban quản lý phát triển Khu liên hợp Công nghiệp – Dịch vụ - Đô thị Bình Dương	Đường Huỳnh Văn Lũy, Phường Hòa Phú, TP. Thủ Dầu Một, Tỉnh Bình Dương

7. **Tuyên bố về khả năng so sánh thông tin trên Báo cáo tài chính tổng hợp**

Các số liệu tương ứng của năm trước không so sánh được với số liệu của năm nay do Tổng Công ty chính thức chuyển đổi sang công ty cổ phần từ ngày 01 tháng 02 năm 2018. Do đó, số liệu năm nay là số liệu của năm tài chính kết thúc ngày 31 tháng 12 năm 2019 và số liệu năm trước là số liệu từ ngày 01 tháng 02 năm 2018 đến ngày 31 tháng 12 năm 2018.

8. **Nhân viên**

Tại ngày kết thúc năm tài chính Tổng Công ty có 1.651 nhân viên đang làm việc (số đầu năm là 1.622 nhân viên).

II. **NĂM TÀI CHÍNH, ĐƠN VỊ TIỀN TỆ SỬ DỤNG TRONG KẾ TOÁN**

1. **Năm tài chính**

Năm tài chính của Tổng Công ty bắt đầu từ ngày 01 tháng 01 và kết thúc vào ngày 31 tháng 12 hàng năm.

2. **Đơn vị tiền tệ sử dụng trong kế toán**

Đơn vị tiền tệ sử dụng trong kế toán là Đồng Việt Nam (VND) do phần lớn các nghiệp vụ được thực hiện bằng đơn vị tiền tệ VND.

TỔNG CÔNG TY ĐẦU TƯ VÀ PHÁT TRIỂN CÔNG NGHIỆP – CTCP

Địa chỉ: Số 8 Hùng Vương, Phường Hòa Phú, TP. Thủ Dầu Một, Tỉnh Bình Dương

BÁO CÁO TÀI CHÍNH TỔNG HỢP

Cho năm tài chính kết thúc ngày 31 tháng 12 năm 2019

Bản thuyết minh Báo cáo tài chính tổng hợp (tiếp theo)

III. CHUẨN MỤC VÀ CHẾ ĐỘ KẾ TOÁN ÁP DỤNG

1. Chế độ kế toán áp dụng

Tổng Công ty áp dụng các Chuẩn mực Kế toán Việt Nam, Chế độ Kế toán doanh nghiệp Việt Nam được ban hành theo Thông tư số 200/2014/TT-BTC ngày 22 tháng 12 năm 2014 và các thông tư hướng dẫn thực hiện chuẩn mực kế toán của Bộ Tài chính trong việc lập và trình bày Báo cáo tài chính tổng hợp.

2. Tuyên bố về việc tuân thủ chuẩn mực kế toán và chế độ kế toán

Ban Tổng Giám đốc đảm bảo đã tuân thủ yêu cầu của các Chuẩn mực Kế toán Việt Nam, Chế độ Kế toán doanh nghiệp Việt Nam được ban hành theo Thông tư số 200/2014/TT-BTC ngày 22 tháng 12 năm 2014 cũng như các thông tư hướng dẫn thực hiện chuẩn mực kế toán của Bộ Tài chính trong việc lập và trình bày Báo cáo tài chính tổng hợp.

IV. CÁC CHÍNH SÁCH KẾ TOÁN ÁP DỤNG

1. Cơ sở lập Báo cáo tài chính

Báo cáo tài chính được lập trên cơ sở kế toán dồn tích (trừ các thông tin liên quan đến các luồng tiền).

Các đơn vị trực thuộc hình thành bộ máy kế toán riêng, hạch toán phụ thuộc. Báo cáo tài chính tổng hợp của toàn Tổng Công ty được lập trên cơ sở tổng hợp Báo cáo tài chính của các đơn vị trực thuộc. Doanh thu và số dư giữa các đơn vị trực thuộc được loại trừ khi lập Báo cáo tài chính tổng hợp.

2. Các giao dịch bằng ngoại tệ

Các giao dịch phát sinh bằng ngoại tệ được chuyển đổi theo tỷ giá tại ngày phát sinh giao dịch. Số dư các khoản mục tiền tệ có gốc ngoại tệ tại ngày kết thúc năm tài chính được quy đổi theo tỷ giá tại ngày này.

Chênh lệch tỷ giá phát sinh trong năm từ các giao dịch bằng ngoại tệ được ghi nhận vào doanh thu hoạt động tài chính hoặc chi phí tài chính. Chênh lệch tỷ giá do đánh giá lại các khoản mục tiền tệ có gốc ngoại tệ tại ngày kết thúc năm tài chính sau khi bù trừ chênh lệch tăng và chênh lệch giảm được ghi nhận vào chỉ tiêu Chênh lệch tỷ giá hối đoái.

Tỷ giá sử dụng để quy đổi các giao dịch phát sinh bằng ngoại tệ là tỷ giá giao dịch thực tế tại thời điểm phát sinh giao dịch. Tỷ giá giao dịch thực tế đối với các giao dịch bằng ngoại tệ được xác định như sau:

- Đối với hợp đồng mua bán ngoại tệ (hợp đồng mua bán ngoại tệ giao ngay, hợp đồng kỳ hạn, hợp đồng tương lai, hợp đồng quyền chọn, hợp đồng hoán đổi): tỷ giá ký kết trong hợp đồng mua, bán ngoại tệ giữa Tổng Công ty và ngân hàng.
- Đối với các khoản góp vốn hoặc nhận vốn góp: tỷ giá mua ngoại tệ của ngân hàng nơi Tổng Công ty mở tài khoản để nhận vốn của nhà đầu tư tại ngày góp vốn.
- Đối với nợ phải thu: tỷ giá mua ngoại tệ của ngân hàng thương mại nơi Tổng Công ty chỉ định khách hàng thanh toán tại thời điểm giao dịch phát sinh.
- Đối với nợ phải trả: tỷ giá bán ngoại tệ của ngân hàng thương mại nơi Tổng Công ty dự kiến giao dịch tại thời điểm giao dịch phát sinh.
- Đối với các giao dịch mua sắm tài sản hoặc các khoản chi phí được thanh toán ngay bằng ngoại tệ (không qua các tài khoản phải trả): tỷ giá mua ngoại tệ của ngân hàng thương mại nơi Tổng Công ty thực hiện thanh toán.

TỔNG CÔNG TY ĐẦU TƯ VÀ PHÁT TRIỂN CÔNG NGHIỆP – CTCP

Địa chỉ: Số 8 Hùng Vương, Phường Hòa Phú, TP. Thủ Dầu Một, Tỉnh Bình Dương

BÁO CÁO TÀI CHÍNH TỔNG HỢP

Cho năm tài chính kết thúc ngày 31 tháng 12 năm 2019

Bản thuyết minh Báo cáo tài chính tổng hợp (tiếp theo)

Tỷ giá sử dụng để đánh giá lại số dư các khoản mục tiền tệ có gốc ngoại tệ tại ngày kết thúc năm tài chính được xác định theo nguyên tắc sau:

- Đối với các khoản ngoại tệ gửi ngân hàng: tỷ giá mua ngoại tệ của ngân hàng nơi Tổng Công ty mở tài khoản ngoại tệ.
- Đối với các khoản mục tiền tệ có gốc ngoại tệ được phân loại là tài sản khác: tỷ giá mua ngoại tệ của Ngân hàng TMCP Đầu tư và Phát triển Việt Nam (Ngân hàng Tổng Công ty thường xuyên có giao dịch).
- Đối với các khoản mục tiền tệ có gốc ngoại tệ được phân loại là nợ phải trả: tỷ giá bán ngoại tệ của Ngân hàng TMCP Đầu tư và Phát triển Việt Nam (Ngân hàng Tổng Công ty thường xuyên có giao dịch).

3. Tiền và các khoản tương đương tiền

Tiền bao gồm tiền mặt và tiền gửi ngân hàng không kỳ hạn. Các khoản tương đương tiền là các khoản đầu tư ngắn hạn có thời hạn thu hồi không quá 03 tháng kể từ ngày đầu tư, có khả năng chuyển đổi dễ dàng thành một lượng tiền xác định và không có rủi ro trong việc chuyển đổi thành tiền tại thời điểm báo cáo.

4. Các khoản đầu tư tài chính

Các khoản đầu tư nắm giữ đến ngày đáo hạn

Khoản đầu tư được phân loại là nắm giữ đến ngày đáo hạn khi Tổng Công ty có ý định và khả năng giữ đến ngày đáo hạn. Các khoản đầu tư nắm giữ đến ngày đáo hạn bao gồm: các khoản tiền gửi ngân hàng có kỳ hạn (bao gồm cả các loại tín phiếu, kỳ phiếu), trái phiếu, cổ phiếu ưu đãi bên phát hành bắt buộc phải mua lại tại một thời điểm nhất định trong tương lai và các khoản cho vay nắm giữ đến ngày đáo hạn với mục đích thu lãi hàng kỳ và các khoản đầu tư nắm giữ đến ngày đáo hạn khác.

Các khoản đầu tư nắm giữ đến ngày đáo hạn được ghi nhận ban đầu theo giá gốc bao gồm giá mua và các chi phí liên quan đến giao dịch mua các khoản đầu tư. Sau ghi nhận ban đầu, các khoản đầu tư này được ghi nhận theo giá trị có thể thu hồi. Thu nhập lãi từ các khoản đầu tư nắm giữ đến ngày đáo hạn sau ngày mua được ghi nhận trên Báo cáo kết quả hoạt động kinh doanh trên cơ sở dự thu. Lãi được hưởng trước khi Tổng Công ty nắm giữ được ghi giảm trừ vào giá gốc tại thời điểm mua.

Khi có các bằng chứng chắc chắn cho thấy một phần hoặc toàn bộ khoản đầu tư có thể không thu hồi được và số tổn thất được xác định một cách đáng tin cậy thì tổn thất được ghi nhận vào chi phí tài chính trong kỳ và giảm trừ trực tiếp giá trị đầu tư.

Các khoản cho vay

Các khoản cho vay được xác định theo giá gốc trừ đi các khoản dự phòng phải thu khó đòi. Dự phòng phải thu khó đòi của các khoản cho vay được lập căn cứ vào dự kiến mức tổn thất có thể xảy ra.

Các khoản đầu tư vào công ty con, công ty liên doanh, liên kết

Công ty con

Công ty con là doanh nghiệp chịu sự kiểm soát của Tổng Công ty. Việc kiểm soát đạt được khi Tổng Công ty có khả năng kiểm soát các chính sách tài chính và hoạt động của doanh nghiệp nhận đầu tư nhằm thu được lợi ích kinh tế từ các hoạt động của doanh nghiệp đó.

Công ty liên doanh

Công ty liên doanh là doanh nghiệp được thành lập trên cơ sở thỏa thuận trên hợp đồng mà theo đó Tổng Công ty và các bên tham gia thực hiện hoạt động kinh tế trên cơ sở đồng kiểm soát. Đồng kiểm soát được hiểu là việc đưa ra các quyết định mang tính chiến lược liên quan đến các chính sách hoạt động và tài chính của công ty liên doanh phải có sự đồng thuận của các bên tham gia liên doanh.

TỔNG CÔNG TY ĐẦU TƯ VÀ PHÁT TRIỂN CÔNG NGHIỆP – CTCP

Địa chỉ: Số 8 Hùng Vương, Phường Hòa Phú, TP. Thủ Dầu Một, Tỉnh Bình Dương

BÁO CÁO TÀI CHÍNH TỔNG HỢP

Cho năm tài chính kết thúc ngày 31 tháng 12 năm 2019

Bản thuyết minh Báo cáo tài chính tổng hợp (tiếp theo)

Công ty liên kết

Công ty liên kết là doanh nghiệp mà Tổng Công ty có ảnh hưởng đáng kể nhưng không có quyền kiểm soát đối với các chính sách tài chính và hoạt động. Ảnh hưởng đáng kể thể hiện ở quyền tham gia vào việc đưa ra các quyết định về chính sách tài chính và hoạt động của doanh nghiệp nhận đầu tư nhưng không kiểm soát các chính sách này.

Ghi nhận ban đầu

Các khoản đầu tư vào công ty con, công ty liên doanh, liên kết được ghi nhận ban đầu theo giá gốc, bao gồm giá mua hoặc khoản góp vốn cộng các chi phí liên quan trực tiếp đến việc đầu tư. Trường hợp đầu tư bằng tài sản phi tiền tệ, giá phí khoản đầu tư được ghi nhận theo giá trị hợp lý của tài sản phi tiền tệ tại thời điểm phát sinh.

Cổ tức và lợi nhuận của các năm trước khi khoản đầu tư được mua được hạch toán giảm giá trị của chính khoản đầu tư đó. Cổ tức và lợi nhuận của các kỳ sau khi khoản đầu tư được mua được ghi nhận doanh thu. Cổ tức được nhận bằng cổ phiếu chỉ được theo dõi số lượng cổ phiếu tăng thêm, không ghi nhận giá trị cổ phiếu nhận được.

Đánh giá lại

Tại thời điểm chính thức chuyển thành công ty cổ phần, các khoản đầu tư vào công ty con, công ty liên doanh, liên kết được ghi nhận theo giá trị đánh giá lại tại thời điểm xác định giá trị doanh nghiệp và điều chỉnh các khoản làm tăng hoặc giảm vốn đầu tư kể từ thời điểm xác định giá trị doanh nghiệp đến thời điểm chính thức chuyển thành công ty cổ phần theo nguyên tắc:

- Giá trị vốn góp của Tổng Công ty vào công ty cổ phần đã niêm yết trên thị trường chứng khoán được xác định theo giá tham chiếu của cổ phiếu giao dịch trên thị trường chứng khoán tại thời điểm xác định giá trị doanh nghiệp.
- Giá trị vốn góp của Tổng Công ty vào công ty cổ phần đã đăng ký giao dịch trên thị trường giao dịch của các công ty đại chúng chưa niêm yết (UPCOM) được xác định là giá giao dịch bình quân trên hệ thống tại thời điểm xác định giá trị doanh nghiệp.
- Giá trị vốn góp của Tổng Công ty vào các doanh nghiệp khác (không phải là doanh nghiệp niêm yết hoặc giao dịch trên thị trường UPCOM) được xác định trên cơ sở tỷ lệ vốn thực góp nhân (x) với giá trị vốn chủ sở hữu của doanh nghiệp khác. Trường hợp giá trị vốn đầu tư của Tổng Công ty tại doanh nghiệp khác khi đánh giá, xác định lại có giá trị thực tế thấp hơn giá trị ghi trên sổ sách kế toán của Tổng Công ty thì được xác định theo giá trị thực tế xác định lại.

Dự phòng tổn thất cho các khoản đầu tư vào công ty con và công ty liên doanh, liên kết

Dự phòng tổn thất cho các khoản đầu tư vào công ty con, công ty liên doanh, liên kết được trích lập khi công ty con, công ty liên doanh, liên kết bị lỗ với mức trích lập bằng chênh lệch giữa vốn đầu tư thực tế của các bên tại công ty con, công ty liên doanh, liên kết và vốn chủ sở hữu thực có nhân với tỷ lệ sở hữu vốn điều lệ thực góp của Tổng công ty tại công ty con, công ty liên doanh, liên kết. Nếu công ty con, công ty liên doanh, liên kết là đối tượng lập Báo cáo tài chính hợp nhất thì căn cứ để xác định dự phòng tổn thất là Báo cáo tài chính hợp nhất.

Tăng, giảm số dự phòng tổn thất đầu tư vào công ty con, công ty liên doanh, liên kết cần phải trích lập tại ngày kết thúc năm tài chính được ghi nhận vào chi phí tài chính.

Các khoản đầu tư vào công cụ vốn của đơn vị khác

Đầu tư vào công cụ vốn của đơn vị khác bao gồm các khoản đầu tư công cụ vốn nhưng Tổng Công ty không có quyền kiểm soát, đồng kiểm soát hoặc có ảnh hưởng đáng kể đối với bên được đầu tư.

TỔNG CÔNG TY ĐẦU TƯ VÀ PHÁT TRIỂN CÔNG NGHIỆP – CTCP

Địa chỉ: Số 8 Hùng Vương, Phường Hòa Phú, TP. Thủ Dầu Một, Tỉnh Bình Dương

BÁO CÁO TÀI CHÍNH TỔNG HỢP

Cho năm tài chính kết thúc ngày 31 tháng 12 năm 2019

Bản thuyết minh Báo cáo tài chính tổng hợp (tiếp theo)

Các khoản đầu tư vào công cụ vốn của đơn vị khác được ghi nhận ban đầu theo giá gốc, bao gồm giá mua hoặc khoản góp vốn cộng các chi phí trực tiếp liên quan đến hoạt động đầu tư. Cổ tức và lợi nhuận của các năm trước khi khoản đầu tư được mua được hạch toán giảm giá trị của chính khoản đầu tư đó. Cổ tức và lợi nhuận của các kỳ sau khi khoản đầu tư được mua được ghi nhận doanh thu. Cổ tức được nhận bằng cổ phiếu chỉ được theo dõi số lượng cổ phiếu tăng thêm, không ghi nhận giá trị cổ phiếu nhận được.

Tại thời điểm chính thức chuyển thành công ty cổ phần, các khoản đầu tư vào công cụ vốn của đơn vị khác được ghi nhận theo giá trị đánh giá lại tại thời điểm xác định giá trị doanh nghiệp và điều chỉnh các khoản làm tăng hoặc giảm vốn đầu tư kể từ thời điểm xác định giá trị doanh nghiệp đến thời điểm chính thức chuyển thành công ty cổ phần theo nguyên tắc:

- Giá trị vốn góp của Tổng Công ty vào công ty cổ phần đã niêm yết trên thị trường chứng khoán được xác định theo giá tham chiếu của cổ phiếu giao dịch trên thị trường chứng khoán tại thời điểm xác định giá trị doanh nghiệp.
- Giá trị vốn góp của Tổng Công ty vào công ty cổ phần đã đăng ký giao dịch trên thị trường giao dịch của các công ty đại chúng chưa niêm yết (UPCOM) được xác định là giá giao dịch bình quân trên hệ thống tại thời điểm xác định giá trị doanh nghiệp.
- Giá trị vốn góp của Tổng Công ty vào các doanh nghiệp khác (không phải là doanh nghiệp niêm yết hoặc giao dịch trên thị trường UPCOM) được xác định trên cơ sở tỷ lệ vốn thực góp nhân (x) với giá trị vốn chủ sở hữu của doanh nghiệp khác. Trường hợp giá trị vốn đầu tư của Tổng Công ty tại doanh nghiệp khác khi đánh giá, xác định lại có giá trị thực tế thấp hơn giá trị ghi trên sổ sách kế toán của Tổng Công ty thì được xác định theo giá trị thực tế xác định lại.

Dự phòng tổn thất cho các khoản đầu tư vào công cụ vốn của đơn vị khác được trích lập như sau:

- Đối với khoản đầu tư vào cổ phiếu niêm yết hoặc giá trị hợp lý khoản đầu tư được xác định tin cậy, việc lập dự phòng dựa trên giá trị thị trường của cổ phiếu.
- Đối với khoản đầu tư không xác định được giá trị hợp lý tại thời điểm báo cáo, việc lập dự phòng được thực hiện căn cứ vào khoản lỗ của bên được đầu tư (số lỗ phát sinh từ thời điểm xác định giá trị doanh nghiệp đến thời điểm kết thúc năm tài chính) với mức trích lập bằng chênh lệch giữa vốn đầu tư thực tế của các chủ sở hữu và vốn chủ sở hữu tại ngày kết thúc năm tài chính nhân với tỷ lệ góp điều lệ của Tổng Công ty so với tổng số vốn điều lệ thực góp tại đơn vị khác.

Tăng, giảm số dự phòng tổn thất đầu tư vào công cụ vốn của đơn vị khác cần phải trích lập tại ngày kết thúc năm tài chính được ghi nhận vào chi phí tài chính.

5. Các khoản phải thu

Các khoản nợ phải thu được trình bày theo giá trị ghi sổ.

Việc phân loại các khoản phải thu là phải thu khách hàng và phải thu khác được thực hiện theo nguyên tắc sau:

- Phải thu của khách hàng phản ánh các khoản phải thu mang tính chất thương mại phát sinh từ giao dịch có tính chất mua – bán giữa Tổng Công ty và người mua là đơn vị độc lập với Tổng Công ty, bao gồm cả các khoản phải thu về tiền bán hàng xuất khẩu ủy thác cho đơn vị khác.
- Phải thu khác phản ánh các khoản phải thu không có tính thương mại, không liên quan đến giao dịch mua – bán.

Dự phòng phải thu khó đòi được lập cho từng khoản nợ phải thu khó đòi căn cứ vào tuổi nợ quá hạn của các khoản nợ sau khi đã bù trừ với khoản nợ phải trả (nếu có) hoặc dự kiến mức tổn thất có thể xảy ra, cụ thể như sau:



TỔNG CÔNG TY ĐẦU TƯ VÀ PHÁT TRIỂN CÔNG NGHIỆP – CTCP

Địa chỉ: Số 8 Hùng Vương, Phường Hòa Phú, TP. Thủ Dầu Một, Tỉnh Bình Dương

BÁO CÁO TÀI CHÍNH TỔNG HỢP

Cho năm tài chính kết thúc ngày 31 tháng 12 năm 2019

Bản thuyết minh Báo cáo tài chính tổng hợp (tiếp theo)

- Đối với nợ phải thu quá hạn thanh toán:
 - 30% giá trị đối với khoản nợ phải thu quá hạn từ trên 06 tháng đến dưới 01 năm.
 - 50% giá trị đối với khoản nợ phải thu quá hạn từ 01 năm đến dưới 02 năm.
 - 70% giá trị đối với khoản nợ phải thu quá hạn từ 02 năm đến dưới 03 năm.
 - 100% giá trị đối với khoản nợ phải thu quá hạn từ 03 năm trở lên.
- Đối với nợ phải thu chưa quá hạn thanh toán nhưng khó có khả năng thu hồi: căn cứ vào dự kiến mức tổn thất để lập dự phòng.

Tăng, giảm số dư dự phòng nợ phải thu khó đòi cần phải trích lập tại ngày kết thúc năm tài chính được ghi nhận vào chi phí quản lý doanh nghiệp.

6. Hàng tồn kho

Hàng tồn kho được ghi nhận theo giá thấp hơn giữa giá gốc và giá trị thuần có thể thực hiện được.

Giá gốc hàng tồn kho được xác định như sau:

- Nguyên vật liệu: bao gồm chi phí mua và các chi phí liên quan trực tiếp khác phát sinh để có được hàng tồn kho ở địa điểm và trạng thái hiện tại.
- Chi phí sản xuất kinh doanh dở dang và hàng hóa bất động sản: bao gồm chi phí quyền sử dụng đất, các chi phí trực tiếp và các chi phí chung có liên quan phát sinh trong quá trình đầu tư xây dựng bất động sản.

Giá xuất kho được tính theo phương pháp đích danh và được hạch toán theo phương pháp kê khai thường xuyên.

Giá trị thuần có thể thực hiện được là giá bán ước tính của hàng tồn kho trong kỳ sản xuất, kinh doanh bình thường trừ chi phí ước tính để hoàn thành và chi phí ước tính cần thiết cho việc tiêu thụ chúng.

Dự phòng giảm giá hàng tồn kho được lập cho từng mặt hàng tồn kho có giá gốc lớn hơn giá trị thuần có thể thực hiện được. Tăng, giảm số dư dự phòng giảm giá hàng tồn kho cần phải trích lập tại ngày kết thúc năm tài chính được ghi nhận vào giá vốn hàng bán.

7. Chi phí trả trước

Chi phí trả trước bao gồm các chi phí thực tế đã phát sinh nhưng có liên quan đến kết quả hoạt động sản xuất kinh doanh của nhiều kỳ kế toán. Chi phí trả trước của Tổng Công ty chủ yếu là chi phí công cụ, dụng cụ, giá trị thương hiệu và giá trị lợi thế kinh doanh. Các chi phí trả trước này được phân bổ trong khoảng thời gian trả trước hoặc thời gian các lợi ích kinh tế tương ứng được tạo ra từ các chi phí này.

Công cụ, dụng cụ

Các công cụ, dụng cụ đã đưa vào sử dụng được phân bổ vào chi phí theo phương pháp đường thẳng với thời gian phân bổ không quá 12 tháng.

Giá trị thương hiệu

Giá trị thương hiệu của doanh nghiệp được xác định căn cứ vào Quyết định phê duyệt giá trị doanh nghiệp để cổ phần hóa của Ủy ban Nhân dân tỉnh Bình Dương. Giá trị thương hiệu này được phân bổ theo phương pháp đường thẳng trong 10 năm.

Giá trị lợi thế kinh doanh

Giá trị lợi thế kinh doanh của doanh nghiệp được xác định căn cứ vào Quyết định phê duyệt giá trị doanh nghiệp để cổ phần hóa của Ủy ban Nhân dân tỉnh Bình Dương. Giá trị lợi thế kinh doanh này được phân bổ theo phương pháp đường thẳng trong 10 năm.

TỔNG CÔNG TY ĐẦU TƯ VÀ PHÁT TRIỂN CÔNG NGHIỆP – CTCP

Địa chỉ: Số 8 Hùng Vương, Phường Hòa Phú, TP. Thủ Dầu Một, Tỉnh Bình Dương

BÁO CÁO TÀI CHÍNH TỔNG HỢP

Cho năm tài chính kết thúc ngày 31 tháng 12 năm 2019

Bản thuyết minh Báo cáo tài chính tổng hợp (tiếp theo)

8. Tài sản thuê hoạt động

Thuê tài sản được phân loại là thuê hoạt động nếu phần lớn rủi ro và lợi ích gắn liền với quyền sở hữu tài sản thuộc về người cho thuê. Chi phí thuê hoạt động được phân ánh vào chi phí theo phương pháp đường thẳng cho suốt thời hạn thuê tài sản, không phụ thuộc vào phương thức thanh toán tiền thuê.

9. Tài sản cố định hữu hình

Tài sản cố định hữu hình được thể hiện theo nguyên giá trừ hao mòn lũy kế. Nguyên giá tài sản cố định hữu hình bao gồm toàn bộ các chi phí mà Tổng Công ty phải bỏ ra để có được tài sản cố định tính đến thời điểm đưa tài sản đó vào trạng thái sẵn sàng sử dụng. Các chi phí phát sinh sau ghi nhận ban đầu chỉ được ghi tăng nguyên giá tài sản cố định nếu các chi phí này chắc chắn làm tăng lợi ích kinh tế trong tương lai do sử dụng tài sản đó. Các chi phí phát sinh không thỏa mãn điều kiện trên được ghi nhận là chi phí sản xuất, kinh doanh trong kỳ.

Khi tài sản cố định hữu hình được bán hay thanh lý, nguyên giá và giá trị hao mòn lũy kế được xóa sổ và lãi, lỗ phát sinh do thanh lý được ghi nhận vào thu nhập hay chi phí trong kỳ.

Tài sản cố định hữu hình được khấu hao theo phương pháp đường thẳng dựa trên thời gian hữu dụng ước tính. Số năm khấu hao của các loại tài sản cố định hữu hình như sau:

<u>Loại tài sản cố định</u>	<u>Số năm</u>
Nhà cửa, vật kiến trúc	05 – 25
Máy móc và thiết bị	05 – 10
Phương tiện vận tải, truyền dẫn	03 – 10
Thiết bị, dụng cụ quản lý	03 – 08

10. Tài sản cố định vô hình

Tài sản cố định vô hình được thể hiện theo nguyên giá trừ hao mòn lũy kế.

Nguyên giá tài sản cố định vô hình bao gồm toàn bộ các chi phí mà Tổng Công ty phải bỏ ra để có được tài sản cố định tính đến thời điểm đưa tài sản đó vào trạng thái sẵn sàng sử dụng. Chi phí liên quan đến tài sản cố định vô hình phát sinh sau khi ghi nhận ban đầu được ghi nhận là chi phí sản xuất, kinh doanh trong kỳ trừ khi các chi phí này gắn liền với một tài sản cố định vô hình cụ thể và làm tăng lợi ích kinh tế từ các tài sản này.

Khi tài sản cố định vô hình được bán hay thanh lý, nguyên giá và giá trị hao mòn lũy kế được xóa sổ và lãi, lỗ phát sinh do thanh lý được ghi nhận vào thu nhập hay chi phí trong kỳ.

Tài sản cố định vô hình của Tổng Công ty bao gồm:

Quyền sử dụng đất

Quyền sử dụng đất là toàn bộ các chi phí thực tế Tổng Công ty đã chi ra có liên quan trực tiếp tới đất sử dụng, bao gồm: tiền chi ra để có quyền sử dụng đất, chi phí cho đền bù, giải phóng mặt bằng, san lấp mặt bằng, lệ phí trước bạ,... Quyền sử dụng đất không xác định thời hạn không được tính khấu hao, quyền sử dụng đất có thời hạn được khấu hao theo thời hạn sử dụng đất.

Chương trình phần mềm máy tính

Chi phí liên quan đến các chương trình phần mềm máy tính không phải là một bộ phận gắn kết với phần cứng có liên quan được vốn hóa. Nguyên giá của phần mềm máy tính là toàn bộ các chi phí mà Tổng Công ty đã chi ra tính đến thời điểm đưa phần mềm vào sử dụng. Phần mềm máy tính được khấu hao theo phương pháp đường thẳng từ 03 năm đến 08 năm.

Tài sản cố định vô hình khác

Tài sản vô hình khác bao gồm chi phí thiết kế trang web, các giấy chứng nhận ISO. Các chi phí này được khấu hao theo phương pháp đường thẳng từ 03 đến 10 năm.

TỔNG CÔNG TY ĐẦU TƯ VÀ PHÁT TRIỂN CÔNG NGHIỆP – CTCP

Địa chỉ: Số 8 Hùng Vương, Phường Hòa Phú, TP. Thủ Dầu Một, Tỉnh Bình Dương

BÁO CÁO TÀI CHÍNH TỔNG HỢP

Cho năm tài chính kết thúc ngày 31 tháng 12 năm 2019

Bản thuyết minh Báo cáo tài chính tổng hợp (tiếp theo)

11. Bất động sản đầu tư

Bất động sản đầu tư là nhà văn phòng thuộc sở hữu của Tổng Công ty nhằm mục đích thu lợi từ việc cho thuê. Bất động sản đầu tư cho thuê được thể hiện theo nguyên giá trừ hao mòn lũy kế. Nguyên giá của bất động sản đầu tư là toàn bộ các chi phí mà Tổng Công ty phải bỏ ra hoặc giá trị hợp lý của các khoản đưa ra để trao đổi nhằm có được bất động sản đầu tư tính đến thời điểm mua hoặc xây dựng hoàn thành.

Các chi phí liên quan đến bất động sản đầu tư phát sinh sau ghi nhận ban đầu được ghi nhận vào chi phí, trừ khi chi phí này có khả năng chắc chắn làm cho bất động sản đầu tư tạo ra lợi ích kinh tế trong tương lai nhiều hơn mức hoạt động được đánh giá ban đầu thì được ghi tăng nguyên giá.

Khi bất động sản đầu tư được bán, nguyên giá và giá trị hao mòn lũy kế được xóa sổ và lãi, lỗ nào phát sinh được hạch toán vào thu nhập hay chi phí trong kỳ.

Việc chuyển từ bất động sản chủ sở hữu sử dụng hoặc hàng tồn kho thành bất động sản đầu tư chỉ khi chủ sở hữu chấm dứt sử dụng tài sản đó và bắt đầu cho bên khác thuê hoạt động hoặc khi kết thúc giai đoạn xây dựng. Việc chuyển từ bất động sản đầu tư sang bất động sản chủ sở hữu sử dụng hay hàng tồn kho chỉ khi chủ sở hữu bắt đầu sử dụng tài sản này hoặc bắt đầu triển khai cho mục đích bán. Việc chuyển từ bất động sản đầu tư sang bất động sản chủ sở hữu sử dụng hoặc hàng tồn kho không làm thay đổi nguyên giá hay giá trị còn lại của bất động sản tại ngày chuyển đổi.

Bất động sản đầu tư sử dụng để cho thuê được khấu hao theo phương pháp đường thẳng dựa trên thời gian hữu dụng ước tính. Thời gian khấu hao của nhà văn phòng là 50 năm.

12. Chi phí xây dựng cơ bản dở dang

Chi phí xây dựng cơ bản dở dang phản ánh các chi phí liên quan trực tiếp (bao gồm cả chi phí lãi vay có liên quan phù hợp với chính sách kế toán của Tổng Công ty) đến các tài sản đang trong quá trình xây dựng, máy móc thiết bị đang lắp đặt để phục vụ cho mục đích sản xuất, cho thuê và quản lý cũng như chi phí liên quan đến việc sửa chữa tài sản cố định đang thực hiện. Các tài sản này được ghi nhận theo giá gốc và không được tính khấu hao.

13. Các khoản nợ phải trả và chi phí phải trả

Các khoản nợ phải trả và chi phí phải trả được ghi nhận cho số tiền phải trả trong tương lai liên quan đến hàng hóa và dịch vụ đã nhận được. Chi phí phải trả được ghi nhận dựa trên các ước tính hợp lý về số tiền phải trả.

Việc phân loại các khoản phải trả là phải trả người bán, chi phí phải trả và phải trả khác được thực hiện theo nguyên tắc sau:

- Phải trả người bán phản ánh các khoản phải trả mang tính chất thương mại phát sinh từ giao dịch mua hàng hóa, dịch vụ, tài sản và người bán là đơn vị độc lập với Tổng Công ty.
- Chi phí phải trả phản ánh các khoản phải trả cho hàng hóa, dịch vụ đã nhận được từ người bán hoặc đã cung cấp cho người mua nhưng chưa chi trả do chưa có hóa đơn hoặc chưa đủ hồ sơ, tài liệu kế toán và các khoản phải trả cho người lao động về tiền lương nghỉ phép, các khoản chi phí sản xuất, kinh doanh phải trích trước.
- Phải trả khác phản ánh các khoản phải trả không có tính thương mại, không liên quan đến giao dịch mua, bán, cung cấp hàng hóa dịch vụ.

Các khoản nợ phải trả và chi phí phải trả được phân loại ngắn hạn và dài hạn trên Bảng cân đối kế toán tổng hợp căn cứ theo kỳ hạn còn lại tại ngày kết thúc năm tài chính.

TỔNG CÔNG TY ĐẦU TƯ VÀ PHÁT TRIỂN CÔNG NGHIỆP – CTCP

Địa chỉ: Số 8 Hùng Vương, Phường Hòa Phú, TP. Thủ Dầu Một, Tỉnh Bình Dương

BÁO CÁO TÀI CHÍNH TỔNG HỢP

Cho năm tài chính kết thúc ngày 31 tháng 12 năm 2019

Bản thuyết minh Báo cáo tài chính tổng hợp (tiếp theo)

14. Trái phiếu thường

Trái phiếu thường là trái phiếu không có quyền chuyển đổi thành cổ phiếu.

Giá trị ghi sổ của trái phiếu thường được phản ánh trên cơ sở thuần bằng trị giá trái phiếu theo mệnh giá trừ chiết khấu trái phiếu cộng phụ trội trái phiếu.

Tổng Công ty theo dõi chiết khấu và phụ trội cho từng loại trái phiếu thường phát hành và tình hình phân bổ từng khoản chiết khấu, phụ trội khi xác định chi phí đi vay tính vào chi phí hoặc vốn hóa theo từng kỳ, cụ thể:

- Chiết khấu trái phiếu được phân bổ dần để tính vào chi phí đi vay từng kỳ trong suốt thời hạn của trái phiếu.
- Phụ trội trái phiếu được phân bổ dần để giảm trừ chi phí đi vay từng kỳ trong suốt thời hạn của trái phiếu.

Việc phân bổ khoản chiết khấu hoặc phụ trội có thể sử dụng phương pháp lãi suất thực tế hoặc phương pháp đường thẳng:

- Theo phương pháp lãi suất thực tế: Khoản chiết khấu hoặc phụ trội phân bổ vào mỗi kỳ được tính bằng chênh lệch giữa chi phí lãi vay phải trả cho mỗi kỳ trả lãi (được tính bằng giá trị ghi sổ đầu kỳ của trái phiếu nhân với tỷ lệ lãi thực tế trên thị trường) với số tiền phải trả từng kỳ.
- Theo phương pháp đường thẳng: Khoản chiết khấu hoặc phụ trội phân bổ đều trong suốt kỳ hạn của trái phiếu.

Chi phí phát hành trái phiếu được phân bổ dần phù hợp với kỳ hạn trái phiếu theo phương pháp đường thẳng hoặc phương pháp lãi suất thực tế và ghi nhận vào chi phí tài chính hoặc vốn hóa.

15. Vốn chủ sở hữu

Vốn góp của các cổ đông

Vốn góp của các cổ đông được ghi nhận theo số vốn thực tế đã góp của các cổ đông.

16. Phân phối lợi nhuận

Lợi nhuận sau thuế thu nhập doanh nghiệp được phân phối cho các cổ đông sau khi đã trích lập các quỹ theo quy định của pháp luật và đã được Hội đồng quản trị phê duyệt.

Việc phân phối lợi nhuận cho các cổ đông được cân nhắc đến các khoản mục phi tiền tệ nằm trong lợi nhuận sau thuế chưa phân phối có thể ảnh hưởng đến luồng tiền và khả năng chi trả lợi nhuận như lãi do đánh giá lại tài sản mang đi góp vốn, lãi do đánh giá lại các khoản mục tiền tệ, các công cụ tài chính và các khoản mục phi tiền tệ khác.

Lợi nhuận được ghi nhận là nợ phải trả khi được Hội đồng quản trị phê duyệt.

17. Ghi nhận doanh thu và thu nhập

Doanh thu bán hàng hoá, thành phẩm

Doanh thu bán hàng hóa, thành phẩm được ghi nhận khi đồng thời thỏa mãn các điều kiện sau:

- Tổng Công ty đã chuyển giao phần lớn rủi ro và lợi ích gắn liền với quyền sở hữu hàng hóa, sản phẩm cho người mua.
- Tổng Công ty không còn nắm giữ quyền quản lý hàng hóa, sản phẩm như người sở hữu hàng hóa, sản phẩm hoặc quyền kiểm soát hàng hóa, sản phẩm.
- Doanh thu được xác định tương đối chắc chắn. Khi hợp đồng quy định người mua được quyền trả lại sản phẩm, hàng hóa đã mua theo những điều kiện cụ thể, doanh thu chỉ được ghi nhận khi những điều kiện cụ thể đó không còn tồn tại và người mua không được quyền trả lại hàng hóa, sản phẩm (trừ trường hợp khách hàng có quyền trả lại hàng hóa, sản phẩm dưới hình thức đổi lại để lấy hàng hóa, dịch vụ khác).

TỔNG CÔNG TY ĐẦU TƯ VÀ PHÁT TRIỂN CÔNG NGHIỆP – CTCP

Địa chỉ: Số 8 Hùng Vương, Phường Hòa Phú, TP. Thủ Dầu Một, Tỉnh Bình Dương

BÁO CÁO TÀI CHÍNH TỔNG HỢP

Cho năm tài chính kết thúc ngày 31 tháng 12 năm 2019

Bản thuyết minh Báo cáo tài chính tổng hợp (tiếp theo)

- Tổng Công ty đã hoặc sẽ thu được lợi ích kinh tế từ giao dịch bán hàng.
- Xác định được chi phí liên quan đến giao dịch bán hàng.

Doanh thu cung cấp dịch vụ

Doanh thu cung cấp dịch vụ được ghi nhận khi đồng thời thỏa mãn các điều kiện sau:

- Doanh thu được xác định tương đối chắc chắn. Khi hợp đồng quy định người mua được quyền trả lại dịch vụ đã mua theo những điều kiện cụ thể, doanh thu chỉ được ghi nhận khi những điều kiện cụ thể đó không còn tồn tại và người mua không được quyền trả lại dịch vụ đã cung cấp.
- Tổng Công ty đã hoặc sẽ thu được lợi ích kinh tế từ giao dịch cung cấp dịch vụ đó.
- Xác định được phần công việc đã hoàn thành vào thời điểm báo cáo.
- Xác định được chi phí phát sinh cho giao dịch và chi phí để hoàn thành giao dịch cung cấp dịch vụ đó.

Trường hợp dịch vụ được thực hiện trong nhiều kỳ thì doanh thu được ghi nhận trong kỳ được căn cứ vào kết quả phần công việc đã hoàn thành vào ngày kết thúc năm tài chính.

Doanh thu bán bất động sản

Doanh thu bán bất động sản mà Tổng Công ty là chủ đầu tư được ghi nhận khi thỏa mãn đồng thời tất cả các điều kiện sau:

- Bất động sản đã hoàn thành toàn bộ và bàn giao cho người mua, Tổng Công ty đã chuyển giao rủi ro và lợi ích gắn liền với quyền sở hữu bất động sản cho người mua.
- Tổng Công ty không còn nắm giữ quyền quản lý bất động sản như người sở hữu bất động sản hoặc quyền kiểm soát bất động sản.
- Doanh thu được xác định tương đối chắc chắn.
- Tổng Công ty đã thu được hoặc sẽ thu được lợi ích kinh tế từ giao dịch bán bất động sản.
- Xác định được chi phí liên quan đến giao dịch bán bất động sản.

Trường hợp khách hàng có quyền hoàn thiện nội thất của bất động sản và Tổng Công ty thực hiện việc hoàn thiện nội thất của bất động sản theo đúng thiết kế, mẫu mã, yêu cầu của khách hàng theo một hợp đồng hoàn thiện nội thất bất động sản riêng thì doanh thu được ghi nhận khi hoàn thành, bàn giao phần xây thô cho khách hàng.

Doanh thu cho thuê tài sản hoạt động

Doanh thu cho thuê tài sản hoạt động được ghi nhận theo phương pháp đường thẳng trong suốt thời gian cho thuê. Tiền cho thuê nhận trước của nhiều kỳ được phân bổ vào doanh thu phù hợp với thời gian cho thuê.

Trường hợp thời gian cho thuê chiếm trên 90% thời gian sử dụng hữu ích của tài sản, doanh thu được ghi nhận một lần đối với toàn bộ số tiền cho thuê nhận trước nếu thỏa mãn đồng thời các điều kiện sau:

- Bên đi thuê không có quyền hủy ngang hợp đồng thuê và Tổng Công ty không có nghĩa vụ phải trả lại số tiền đã nhận trước trong mọi trường hợp và dưới mọi hình thức.
- Số tiền nhận trước từ việc cho thuê không nhỏ hơn 90% tổng số tiền cho thuê dự kiến thu được theo hợp đồng trong suốt thời hạn cho thuê và bên đi thuê phải thanh toán toàn bộ số tiền thuê trong vòng 12 tháng kể từ thời điểm khởi đầu thuê tài sản.
- Hầu như toàn bộ rủi ro và lợi ích gắn liền với quyền sở hữu tài sản thuê đã chuyển giao cho bên đi thuê.
- Giá vốn của hoạt động cho thuê được ước tính tương đối đầy đủ.

Tiền lãi

Tiền lãi được ghi nhận trên cơ sở thời gian và lãi suất thực tế từng kỳ.

TỔNG CÔNG TY ĐẦU TƯ VÀ PHÁT TRIỂN CÔNG NGHIỆP – CTCP

Địa chỉ: Số 8 Hùng Vương, Phường Hòa Phú, TP. Thủ Dầu Một, Tỉnh Bình Dương

BÁO CÁO TÀI CHÍNH TỔNG HỢP

Cho năm tài chính kết thúc ngày 31 tháng 12 năm 2019

Bản thuyết minh Báo cáo tài chính tổng hợp (tiếp theo)

Tiền bản quyền

Tiền bản quyền được ghi nhận trên cơ sở dồn tích phù hợp với hợp đồng chuyển giao bản quyền.

Cổ tức và lợi nhuận được chia

Cổ tức và lợi nhuận được chia được ghi nhận khi Tổng Công ty được quyền nhận cổ tức hoặc lợi nhuận từ việc góp vốn. Cổ tức được nhận bằng cổ phiếu được ghi tăng giá trị khoản đầu tư.

18. Hợp đồng xây dựng

Hợp đồng xây dựng là một hợp đồng được thỏa thuận để xây dựng một tài sản hoặc tổ hợp các tài sản có liên quan chặt chẽ hay phụ thuộc lẫn nhau về mặt thiết kế, công nghệ, chức năng hoặc mục đích sử dụng cơ bản của chúng.

Khi kết quả thực hiện hợp đồng được ước tính một cách đáng tin cậy:

- Đối với các hợp đồng xây dựng quy định nhà thầu được thanh toán theo tiến độ kế hoạch: doanh thu và chi phí liên quan đến hợp đồng được ghi nhận tương ứng với phần công việc đã hoàn thành do Tổng Công ty tự xác định vào ngày kết thúc năm tài chính.
- Đối với các hợp đồng xây dựng quy định nhà thầu được thanh toán theo giá trị khối lượng thực hiện: doanh thu và chi phí liên quan đến hợp đồng được ghi nhận tương ứng với phần công việc đã hoàn thành được khách hàng xác nhận và được phản ánh trên hóa đơn đã lập.

Các khoản tăng, giảm khối lượng xây lắp, các khoản thu bồi thường và các khoản thu khác chỉ được ghi nhận doanh thu khi đã được thống nhất với khách hàng.

Khi kết quả thực hiện hợp đồng xây dựng không thể ước tính được một cách đáng tin cậy:

- Doanh thu chỉ được ghi nhận tương đương với chi phí của hợp đồng đã phát sinh mà việc hoàn trả là tương đối chắc chắn.
- Chi phí của hợp đồng chỉ được ghi nhận vào chi phí khi đã phát sinh.

Chênh lệch giữa tổng doanh thu lũy kế của hợp đồng xây dựng đã ghi nhận và khoản tiền lũy kế ghi trên hóa đơn thanh toán theo tiến độ kế hoạch của hợp đồng được ghi nhận là khoản phải thu hoặc phải trả theo tiến độ kế hoạch của các hợp đồng xây dựng.

19. Các khoản giảm trừ doanh thu

Các khoản giảm trừ doanh thu bao gồm hàng bán bị trả lại và giảm giá hàng bán phát sinh cùng kỳ tiêu thụ sản phẩm, hàng hóa, dịch vụ được điều chỉnh giảm doanh thu của kỳ phát sinh.

Trường hợp sản phẩm, hàng hoá, dịch vụ đã tiêu thụ từ các năm trước, đến năm nay mới phát sinh hàng bán bị trả lại và giảm giá hàng bán thì được ghi giảm doanh thu theo nguyên tắc:

- Nếu hàng bán bị trả lại và giảm giá hàng bán phát sinh trước thời điểm phát hành Báo cáo tài chính tổng hợp: ghi giảm doanh thu trên Báo cáo tài chính tổng hợp của năm nay.
- Nếu hàng bán bị trả lại và giảm giá hàng bán phát sinh sau thời điểm phát hành Báo cáo tài chính tổng hợp: ghi giảm doanh thu trên Báo cáo tài chính tổng hợp của năm sau.

20. Chi phí đi vay

Chi phí đi vay bao gồm lãi tiền vay và các chi phí khác phát sinh liên quan trực tiếp đến các khoản vay.

Chi phí đi vay được ghi nhận vào chi phí khi phát sinh. Trường hợp chi phí đi vay liên quan trực tiếp đến việc đầu tư xây dựng hoặc sản xuất tài sản dở dang cần có một thời gian đủ dài (trên 12 tháng) để có thể đưa vào sử dụng theo mục đích định trước hoặc bán thì chi phí đi vay này được tính vào giá trị của tài sản đó. Đối với khoản vay riêng phục vụ việc xây dựng tài sản cố định, bất động sản đầu tư, lãi vay được vốn hóa kể cả khi thời gian xây dựng dưới 12 tháng. Các khoản thu nhập phát sinh từ việc đầu tư tạm thời các khoản vay được ghi giảm nguyên giá tài sản có liên quan.



TỔNG CÔNG TY ĐẦU TƯ VÀ PHÁT TRIỂN CÔNG NGHIỆP – CTCP

Địa chỉ: Số 8 Hùng Vương, Phường Hòa Phú, TP. Thủ Dầu Một, Tỉnh Bình Dương

BÁO CÁO TÀI CHÍNH TỔNG HỢP

Cho năm tài chính kết thúc ngày 31 tháng 12 năm 2019

Bản thuyết minh Báo cáo tài chính tổng hợp (tiếp theo)

Đối với các khoản vốn vay chung trong đó có sử dụng cho mục đích đầu tư xây dựng hoặc sản xuất tài sản dở dang thì chi phí đi vay vốn hóa được xác định theo tỷ lệ vốn hóa đối với chi phí lũy kế bình quân gia quyền phát sinh cho việc đầu tư xây dựng cơ bản hoặc sản xuất tài sản đó. Tỷ lệ vốn hóa được tính theo tỷ lệ lãi suất bình quân gia quyền của các khoản vay chưa trả trong kỳ, ngoại trừ các khoản vay riêng biệt phục vụ cho mục đích hình thành một tài sản cụ thể.

21. Các khoản chi phí

Chi phí là những khoản làm giảm lợi ích kinh tế được ghi nhận tại thời điểm giao dịch phát sinh hoặc khi có khả năng tương đối chắc chắn sẽ phát sinh trong tương lai không phân biệt đã chi tiền hay chưa.

Các khoản chi phí và khoản doanh thu do nó tạo ra phải được ghi nhận đồng thời theo nguyên tắc phù hợp. Trong trường hợp nguyên tắc phù hợp xung đột với nguyên tắc thận trọng, chi phí được ghi nhận căn cứ vào bản chất và quy định của các chuẩn mực kế toán để đảm bảo phản ánh giao dịch một cách trung thực, hợp lý.

22. Thuế thu nhập doanh nghiệp

Chi phí thuế thu nhập doanh nghiệp bao gồm thuế thu nhập hiện hành và thuế thu nhập hoãn lại.

Thuế thu nhập hiện hành

Thuế thu nhập hiện hành là khoản thuế được tính dựa trên thu nhập tính thuế. Thu nhập tính thuế chênh lệch so với lợi nhuận kế toán là do điều chỉnh các khoản chênh lệch tạm thời giữa thuế và kế toán, các chi phí không được trừ cũng như điều chỉnh các khoản thu nhập không phải chịu thuế và các khoản lỗ được chuyển.

Thuế thu nhập hoãn lại

Thuế thu nhập hoãn lại là khoản thuế thu nhập doanh nghiệp sẽ phải nộp hoặc sẽ được hoãn lại do chênh lệch tạm thời giữa giá trị ghi sổ của tài sản và nợ phải trả cho mục đích lập Báo cáo tài chính và cơ sở tính thuế thu nhập. Thuế thu nhập hoãn lại phải trả được ghi nhận cho tất cả các khoản chênh lệch tạm thời chịu thuế. Tài sản thuế thu nhập hoãn lại chỉ được ghi nhận khi chắc chắn trong tương lai sẽ có lợi nhuận tính thuế để sử dụng những chênh lệch tạm thời được khấu trừ này.

Giá trị ghi sổ của tài sản thuế thu nhập doanh nghiệp hoãn lại được xem xét lại vào ngày kết thúc năm tài chính và sẽ được ghi giảm đến mức đảm bảo chắc chắn có đủ lợi nhuận tính thuế cho phép lợi ích của một phần hoặc toàn bộ tài sản thuế thu nhập hoãn lại được sử dụng. Các tài sản thuế thu nhập doanh nghiệp hoãn lại chưa được ghi nhận trước đây được xem xét lại vào ngày kết thúc năm tài chính và được ghi nhận khi chắc chắn có đủ lợi nhuận tính thuế để có thể sử dụng các tài sản thuế thu nhập hoãn lại chưa ghi nhận này.

Tài sản thuế thu nhập hoãn lại và thuế thu nhập hoãn lại phải trả được xác định theo thuế suất dự tính sẽ áp dụng cho năm tài sản được thu hồi hay nợ phải trả được thanh toán dựa trên các mức thuế suất có hiệu lực tại ngày kết thúc năm tài chính. Thuế thu nhập hoãn lại được ghi nhận vào Báo cáo kết quả hoạt động kinh doanh và chỉ ghi trực tiếp vào vốn chủ sở hữu khi khoản thuế đó liên quan đến các khoản mục được ghi thẳng vào vốn chủ sở hữu.

Tài sản thuế thu nhập hoãn lại và thuế thu nhập hoãn lại phải trả được bù trừ khi:

- Tổng Công ty có quyền hợp pháp được bù trừ giữa tài sản thuế thu nhập hiện hành với thuế thu nhập hiện hành phải nộp; và
- Các tài sản thuế thu nhập hoãn lại và thuế thu nhập hoãn lại phải trả này liên quan đến thuế thu nhập doanh nghiệp được quản lý bởi cùng một cơ quan thuế:
 - Đối với cùng một đơn vị chịu thuế; hoặc
 - Tổng Công ty dự định thanh toán thuế thu nhập hiện hành phải trả và tài sản thuế thu nhập hiện hành trên cơ sở thuần hoặc thu hồi tài sản đồng thời với việc thanh toán nợ phải trả trong từng kỳ tương lai khi các khoản trọng yếu của thuế thu nhập hoãn lại phải trả hoặc tài sản thuế thu nhập hoãn lại được thanh toán hoặc thu hồi.

TỔNG CÔNG TY ĐẦU TƯ VÀ PHÁT TRIỂN CÔNG NGHIỆP – CTCP

Địa chỉ: Số 8 Hùng Vương, Phường Hòa Phú, TP. Thủ Dầu Một, Tỉnh Bình Dương

BÁO CÁO TÀI CHÍNH TỔNG HỢP

Cho năm tài chính kết thúc ngày 31 tháng 12 năm 2019

Bản thuyết minh Báo cáo tài chính tổng hợp (tiếp theo)

23. Bên liên quan

Các bên được coi là liên quan nếu một bên có khả năng kiểm soát hoặc có ảnh hưởng đáng kể đối với bên kia trong việc ra quyết định các chính sách tài chính và hoạt động. Các bên cũng được xem là bên liên quan nếu cùng chịu sự kiểm soát chung hay chịu ảnh hưởng đáng kể chung.

Trong việc xem xét mối quan hệ của các bên liên quan, bản chất của mối quan hệ được chú trọng nhiều hơn hình thức pháp lý.

V. THÔNG TIN BỔ SUNG CHO CÁC KHOẢN MỤC TRÌNH BÀY TRONG BẢNG CÂN ĐỐI KẾ TOÁN TỔNG HỢP

1. Tiền và các khoản tương đương tiền

	<u>Số cuối năm</u>	<u>Số đầu năm</u>
Tiền mặt	694.545.362	4.131.889.562
Tiền gửi ngân hàng không kỳ hạn	154.755.845.976	147.435.263.353
Các khoản tương đương tiền	-	2.050.211.342.620
Cộng	<u>155.450.391.338</u>	<u>2.201.778.495.535</u>

2. Các khoản đầu tư tài chính

Các khoản đầu tư tài chính của Tổng Công ty bao gồm đầu tư nắm giữ đến ngày đáo hạn và đầu tư góp vốn vào đơn vị khác. Thông tin về các khoản đầu tư tài chính của Tổng Công ty như sau:

2a. Đầu tư nắm giữ đến ngày đáo hạn

	<u>Số cuối năm</u>		<u>Số đầu năm</u>	
	<u>Giá gốc</u>	<u>Giá trị ghi sổ</u>	<u>Giá gốc</u>	<u>Giá trị ghi sổ</u>
Ngắn hạn	-	-	42.195.850.645	42.195.850.645
Tiền gửi có kỳ hạn	-	-	42.195.850.645	42.195.850.645
Dài hạn	56.510.000.000	56.510.000.000	43.770.000.000	43.770.000.000
Trái phiếu	56.510.000.000	56.510.000.000	43.770.000.000	43.770.000.000
Cộng	<u>56.510.000.000</u>	<u>56.510.000.000</u>	<u>85.965.850.645</u>	<u>85.965.850.645</u>

2b. Đầu tư góp vốn vào đơn vị khác

	<u>Số cuối năm</u>		<u>Số đầu năm</u>	
	<u>Giá gốc</u>	<u>Dự phòng</u>	<u>Giá gốc</u>	<u>Dự phòng</u>
Đầu tư vào công ty con	1.687.218.195.340	(4.819.649.980)	1.780.000.102.540	(23.320.887.000)
Công ty Cổ phần Phát triển Hạ tầng Kỹ thuật ⁽ⁱ⁾	777.837.621.600	-	777.837.621.600	-
Công ty Cổ phần Phát triển Đô thị ⁽ⁱⁱ⁾	50.490.000.000	-	50.490.000.000	-
Công ty Cổ phần Kinh doanh và Phát triển Bình Dương ⁽ⁱⁱⁱ⁾	424.903.500.000	-	424.903.500.000	-
Công ty Cổ phần Xây dựng và Giao thông Bình Dương ^(iv)	111.940.257.600	(4.819.649.980)	111.940.257.600	(23.320.887.000)
Công ty Cổ phần Bệnh viện Mỹ Phước ^(v)	121.630.314.367	-	121.630.314.367	-
Công ty Cổ Phần Đầu tư và Xây dựng Bình Dương ACC ^(vi)	-	-	178.281.907.200	-
Trường Đại học Quốc tế Miền Đông ^(vii)	30.416.501.773	-	30.416.501.773	-
Công ty Cổ phần Cao su Bình Dương ^(viii)	-	-	84.500.000.000	-
Công ty Cổ phần Bệnh viện Đa khoa Quốc tế Becamex ^(ix)	170.000.000.000	-	-	-

TỔNG CÔNG TY ĐẦU TƯ VÀ PHÁT TRIỂN CÔNG NGHIỆP – CTCP

Địa chỉ: Số 8 Hùng Vương, Phường Hòa Phú, TP. Thủ Dầu Một, Tỉnh Bình Dương

BÁO CÁO TÀI CHÍNH TỔNG HỢP

Cho năm tài chính kết thúc ngày 31 tháng 12 năm 2019

Bản thuyết minh Báo cáo tài chính tổng hợp (tiếp theo)

	Số cuối năm		Số đầu năm	
	Giá gốc	Dự phòng	Giá gốc	Dự phòng
Đầu tư vào công ty liên doanh, liên kết	6.785.829.914.668	(41.428.801.949)	6.282.157.648.730	(4.786.929.425)
Công ty Liên doanh TNHH Khu Công nghiệp Việt Nam – Singapore ^(x)	1.295.442.007.510	-	1.295.442.007.510	-
Công ty Cổ phần Setia – Becamex ^(xi)	178.151.496.663	-	178.151.496.663	-
Công ty Cổ phần Bảo hiểm Hùng Vương ^(xii)	-	-	61.204.008.789	-
Công ty Cổ phần Dược phẩm Savi ^(xiii)	55.873.557.078	-	55.873.557.078	-
Công ty Cổ phần Công nghệ & Truyền thông Việt Nam ^(xiv)	88.558.227.697	-	88.558.227.697	-
Công ty TNHH Becamex Tokyu ^(xv)	2.932.020.037.837	-	2.932.020.037.837	-
Công ty Cổ phần Phát triển Giáo dục Miền Đông ^(xvi)	101.305.497.883	-	101.305.497.883	-
Công ty Cổ phần Nước – Môi trường Bình Dương ^(xvii)	375.000.000.000	(14.580.375.115)	615.000.000.000	-
Công ty Cổ phần Phát triển Công nghiệp BW ^(xviii)	1.474.979.090.000	(24.754.642.030)	769.429.450.000	(4.259.832.145)
Công ty Cổ phần Phát triển Hạ tầng Kỹ thuật Becamex Bình Phước ^(xix)	160.000.000.000	-	160.000.000.000	(527.097.280)
Công ty Cổ phần Dược Becamex ^(xx)	-	-	25.173.365.273	-
Công ty Cổ phần Cao su Bình Dương ^(viii)	84.500.000.000	-	-	-
Công ty Cổ phần Becamex Bình Định ^(xxi)	40.000.000.000	(2.093.784.804)	-	-
Đầu tư góp vốn vào đơn vị khác	217.369.220.800	-	218.110.332.732	(2.861.932)
Công ty Cổ phần Phát triển Đô thị và Khu Công nghiệp Việt Nam – Singapore ^(xxii)	217.369.220.800	-	217.369.220.800	-
Công ty Cổ phần Phát triển và Công nghệ Becamex ^(xxiii)	-	-	741.111.932	(2.861.932)
Cộng	8.690.417.330.808	(46.248.451.929)	8.280.268.084.002	(28.110.678.357)

- (i) Theo Giấy chứng nhận đăng ký doanh nghiệp số 3700805566 thay đổi lần thứ 10 ngày 02 tháng 02 năm 2017 do Sở Kế hoạch và Đầu tư tỉnh Bình Dương cấp, Tổng Công ty đầu tư vào Công ty Cổ phần Phát triển Hạ tầng Kỹ thuật 108.033.003 cổ phiếu, tương đương 78,80% vốn điều lệ. Khoản đầu tư này đã được đánh giá lại theo Quyết định phê duyệt giá trị doanh nghiệp để cổ phần hóa Tổng Công ty là 777.837.621.600 VND.
- (ii) Theo Giấy chứng nhận đăng ký doanh nghiệp số 3700785535 thay đổi lần thứ 06 ngày 03 tháng 7 năm 2012 do Sở Kế hoạch và Đầu tư tỉnh Bình Dương cấp, Tổng Công ty đầu tư vào Công ty Cổ phần Phát triển Đô thị 84.150.000.000 VND, tương đương 51% vốn điều lệ. Khoản đầu tư này đã được đánh giá lại theo Quyết định phê duyệt giá trị doanh nghiệp để cổ phần hóa Tổng Công ty là 50.490.000.000 VND.
- (iii) Theo Giấy chứng nhận đăng ký doanh nghiệp số 3700413826 thay đổi lần thứ 19 ngày 03 tháng 02 năm 2015 do Sở Kế hoạch và Đầu tư tỉnh Bình Dương cấp, Tổng Công ty đầu tư vào Công ty Cổ phần Kinh doanh và Phát triển Bình Dương 607.005.000.000 VND, tương đương 60,70% vốn điều lệ. Khoản đầu tư này đã được đánh giá lại theo Quyết định phê duyệt giá trị doanh nghiệp để cổ phần hóa Tổng Công ty là 424.903.500.000 VND.

TỔNG CÔNG TY ĐẦU TƯ VÀ PHÁT TRIỂN CÔNG NGHIỆP – CTCP

Địa chỉ: Số 8 Hùng Vương, Phường Hòa Phú, TP. Thủ Dầu Một, Tỉnh Bình Dương

BÁO CÁO TÀI CHÍNH TỔNG HỢP

Cho năm tài chính kết thúc ngày 31 tháng 12 năm 2019

Bản thuyết minh Báo cáo tài chính tổng hợp (tiếp theo)

- (iv) Theo Giấy chứng nhận đăng ký doanh nghiệp số 3700408992 thay đổi lần thứ 11 ngày 03 tháng 7 năm 2015 do Sở Kế hoạch và Đầu tư tỉnh Bình Dương cấp, Tổng Công ty đầu tư vào Công ty Cổ phần Xây dựng và Giao thông Bình Dương 155.472.580.000 VND, tương đương 51,82% vốn điều lệ. Khoản đầu tư này đã được đánh giá lại theo Quyết định phê duyệt giá trị doanh nghiệp để cổ phần hóa Tổng Công ty là 111.940.257.600 VND.
- (v) Theo Giấy chứng nhận đăng ký doanh nghiệp số 3700696042 thay đổi lần thứ 06 ngày 23 tháng 01 năm 2015 do Sở Kế hoạch và Đầu tư tỉnh Bình Dương cấp, Tổng Công ty đầu tư vào Công ty Cổ phần Bệnh viện Mỹ Phước 148.934.000.000 VND, tương đương 65,47% vốn điều lệ. Khoản đầu tư này đã được đánh giá lại theo Quyết định phê duyệt giá trị doanh nghiệp để cổ phần hóa Tổng Công ty là 121.630.314.367 VND.
- (vi) Trong năm, Tổng Công ty đã bán toàn bộ khoản đầu tư tại Công ty Cổ phần Đầu tư và Xây dựng Bình Dương ACC (đổi tên từ Công ty Cổ phần Bê tông Becamex) với giá bán là 205.427.712.000 VND.
- (vii) Theo Giấy chứng nhận đầu tư số 46121000047 thay đổi lần thứ 01 ngày 13 tháng 9 năm 2010 do Ủy ban nhân dân tỉnh Bình Dương cấp, Tổng Công ty đầu tư vào Trường Đại học Quốc tế Miền Đông 30.600.000.000 VND, tương đương 51% vốn điều lệ. Khoản đầu tư này đã được đánh giá lại theo Quyết định phê duyệt giá trị doanh nghiệp để cổ phần hóa Tổng Công ty là 30.416.501.773 VND.
- (viii) Trong năm, Công ty Cổ phần Cao su Bình Dương tiến hành chào bán cổ phiếu phổ thông tăng vốn từ 117 tỷ VNĐ lên 180 tỷ VNĐ. Tại ngày kết thúc năm tài chính, Tổng Công ty nắm giữ 8.450.000 cổ phiếu, tương đương 46,94% vốn điều lệ của Công ty Cổ phần Cao su Bình Dương (số đầu năm là 8.450.000 cổ phiếu, tương đương 72,22% vốn điều lệ). Do đó, khoản đầu tư này được chuyển sang trình bày ở khoản đầu tư vào công ty liên kết.
- (ix) Ngày 29 tháng 3 năm 2019, Tổng Công ty đã thu hồi lại tài sản từ Công ty Cổ phần Bệnh viện Đa khoa Quốc tế Becamex để chuyển sang hình thức thuê từ tháng 4 năm 2019. Đồng thời, Tổng Công ty đã góp vốn vào Bệnh viện với số tiền là 170.000.000.000 VND, tương đương 85% vốn điều lệ.
- (x) Theo Giấy chứng nhận đăng ký doanh nghiệp số 463023000267 thay đổi lần thứ 08 ngày 22 tháng 7 năm 2008 do Ban Quản lý Khu Công nghiệp Việt Nam – Singapore cấp, Tổng Công ty đầu tư vào Công ty Liên doanh TNHH Khu Công nghiệp Việt Nam – Singapore 461.013.591.047 VND, tương đương 49% vốn điều lệ. Khoản đầu tư này đã được đánh giá lại theo Quyết định phê duyệt giá trị doanh nghiệp để cổ phần hóa Tổng Công ty là 1.295.442.007.510 VND.
- (xi) Theo Giấy chứng nhận đầu tư số 461032000230 thay đổi lần thứ 04 ngày 05 tháng 01 năm 2012 do Ủy ban nhân dân tỉnh Bình Dương cấp, Tổng Công ty đầu tư vào Công ty Cổ phần Setia – Becamex 264.000.000.000 VND, tương đương 40% vốn điều lệ. Khoản đầu tư này đã được đánh giá lại theo Quyết định phê duyệt giá trị doanh nghiệp để cổ phần hóa Tổng Công ty là 178.151.496.663 VND.
- (xii) Trong năm, Tổng Công ty đã bán toàn bộ khoản đầu tư tại Công ty Cổ phần Bảo hiểm Hùng Vương với giá bán là 67.200.000.000 VND.
- (xiii) Theo Giấy chứng nhận đăng ký doanh nghiệp số 0303923529 thay đổi lần thứ 09 ngày 20 tháng 11 năm 2013 do Sở Kế hoạch và Đầu tư TP. Hồ Chí Minh cấp, Tổng Công ty đầu tư vào Công ty Cổ phần Dược phẩm Savi 5.629.900 cổ phiếu, tương đương 35,19% vốn điều lệ. Khoản đầu tư này đã được đánh giá lại theo Quyết định phê duyệt giá trị doanh nghiệp để cổ phần hóa Tổng Công ty là 55.873.557.078 VND.



TỔNG CÔNG TY ĐẦU TƯ VÀ PHÁT TRIỂN CÔNG NGHIỆP – CTCP

Địa chỉ: Số 8 Hùng Vương, Phường Hòa Phú, TP. Thủ Dầu Một, Tỉnh Bình Dương

BÁO CÁO TÀI CHÍNH TỔNG HỢP

Cho năm tài chính kết thúc ngày 31 tháng 12 năm 2019

Bản thuyết minh Báo cáo tài chính tổng hợp (tiếp theo)

- (xiv) Theo Giấy chứng nhận đăng ký doanh nghiệp số 3700861497 thay đổi lần thứ 04 ngày 15 tháng 4 năm 2016 do Sở Kế hoạch và Đầu tư tỉnh Bình Dương cấp, Tổng Công ty đầu tư vào Công ty Cổ phần Công nghệ & Truyền thông Việt Nam 117.116.380.000 VND, tương đương 48,59% vốn điều lệ. Khoản đầu tư này đã được đánh giá lại theo Quyết định phê duyệt giá trị doanh nghiệp để cổ phần hóa Tổng Công ty là 88.558.227.697 VND.
- (xv) Theo Giấy chứng nhận đầu tư số 461022000756 thay đổi lần thứ 04 ngày 04 tháng 02 năm 2016 do Ủy ban nhân dân tỉnh Bình Dương cấp, Tổng Công ty đầu tư vào Công ty TNHH Becamex Tokyu 3.010.000.000.000 VND, tương đương 35% vốn điều lệ. Khoản đầu tư này đã được đánh giá lại theo Quyết định phê duyệt giá trị doanh nghiệp để cổ phần hóa Tổng Công ty là 2.932.020.037.837 VND.
- (xvi) Theo Giấy chứng nhận đăng ký doanh nghiệp số 3701972175 ngày 24 tháng 11 năm 2011 do Sở Kế hoạch và Đầu tư tỉnh Bình Dương cấp, Tổng Công ty đầu tư vào Công ty Cổ phần Phát triển Giáo dục Miền Đông 91.500.000.000 VND, tương đương 50% vốn điều lệ. Khoản đầu tư này đã được đánh giá lại theo Quyết định phê duyệt giá trị doanh nghiệp để cổ phần hóa Tổng Công ty là 101.305.497.883 VND.
- (xvii) Trong năm Tổng Công ty đã bán 24.000.000 cổ phiếu của Công ty Cổ phần Nước – Môi trường Bình Dương với giá bán là 585.567.536.500 VND. Tại ngày kết thúc năm tài chính, Tổng Công ty nắm giữ 37.500.000 cổ phiếu, tương đương 25% vốn điều lệ của Công ty Cổ phần Nước – Môi trường Bình Dương (số đầu năm là 61.500.000 cổ phiếu, tương đương 41% vốn điều lệ).
- (xviii) Trong năm, Tổng Công ty đã đầu tư vào Công ty Cổ phần Phát triển Công nghiệp BW 705.549.640.000 VND. Tại ngày kết thúc năm tài chính, Tổng Công ty đã đầu tư 1.474.979.090.000 VND, tương đương 30% vốn điều lệ (số đầu năm là 769.429.450.000 VND, tương đương 30% vốn điều lệ).
- (xix) Trong năm, Tổng Công ty đã đầu tư vào Công ty Cổ phần Phát triển Hạ tầng Kỹ thuật Becamex Bình Phước 160.000.000.000 VND, tương đương 40% vốn điều lệ.
- (xx) Trong năm, Tổng Công ty đã bán toàn bộ khoản đầu tư tại Công ty Cổ phần Dược Becamex với giá bán là 30.906.000.000 VND.
- (xxi) Trong năm, Tổng Công ty đã đầu tư vào Công ty Cổ phần Becamex Bình Định 40.000.000.000 VND, tương đương 40% vốn điều lệ.
- (xxii) Theo Giấy chứng nhận đầu tư số 011032000080 thay đổi gần nhất ngày 20 tháng 01 năm 2016 do Ủy ban nhân dân TP. Hà Nội cấp, Tổng Công ty đầu tư vào Công ty Cổ phần Phát triển Đô thị và Khu Công nghiệp Việt Nam – Singapore 52.025.280.000 VND, tương đương 8% vốn điều lệ. Khoản đầu tư này đã được đánh giá lại theo Quyết định phê duyệt giá trị doanh nghiệp để cổ phần hóa Tổng Công ty là 217.369.220.800 VND.
- (xxiii) Trong năm, Tổng Công ty đã bán toàn bộ khoản đầu tư tại Công ty Cổ phần Phát triển và Công nghệ Becamex với giá bán là 738.250.000 VND (số đầu năm là 73.825 cổ phiếu tương đương 12,00% vốn điều lệ).

Giá trị hợp lý

Đối với các khoản đầu tư có giá niêm yết, giá trị hợp lý được xác định theo giá niêm yết tại ngày kết thúc năm tài chính. Tổng Công ty chưa xác định giá trị hợp lý của các khoản đầu tư không có giá niêm yết do chưa có hướng dẫn cụ thể về việc xác định giá trị hợp lý.

TỔNG CÔNG TY ĐẦU TƯ VÀ PHÁT TRIỂN CÔNG NGHIỆP – CTCP

Địa chỉ: Số 8 Hùng Vương, Phường Hòa Phú, TP. Thủ Dầu Một, Tỉnh Bình Dương

BÁO CÁO TÀI CHÍNH TỔNG HỢP

Cho năm tài chính kết thúc ngày 31 tháng 12 năm 2019

Bản thuyết minh Báo cáo tài chính tổng hợp (tiếp theo)

Tình hình hoạt động của các công ty con và công ty liên doanh, liên kết

Các công ty con và công ty liên doanh, liên kết đang hoạt động kinh doanh bình thường, không có thay đổi lớn so với năm trước.

Dự phòng cho các khoản đầu tư góp vốn vào đơn vị khác

Tình hình biến động dự phòng cho các khoản đầu tư góp vốn vào đơn vị khác như sau:

	<u>Năm nay</u>	<u>Năm trước</u>
Số đầu năm	28.110.678.357	-
Trích lập dự phòng trong năm	<u>18.137.773.572</u>	<u>28.110.678.357</u>
Số cuối năm	<u>46.248.451.929</u>	<u>28.110.678.357</u>

Giao dịch với các công ty con và công ty liên doanh, liên kết

Các giao dịch trọng yếu giữa Tổng Công ty với các công ty con và công ty liên doanh, liên kết như sau:

	<u>Năm nay</u>	<u>Năm trước</u>
Công ty Cổ phần Phát triển Hạ tầng Kỹ thuật		
Chuyển nhượng quyền sử dụng đất	113.970.546	159.355.780.251
Cung cấp điện	-	10.145.454
Lãi chậm trả cổ tức	41.807.487.472	41.623.831.367
Cổ tức được chia	129.639.603.600	-
Chi phí dịch vụ thi công công trình	2.071.851.789	75.204.386.375
Chi phí các dịch vụ khác	1.588.486.365	(13.182.112.806)
Nhận chuyển nhượng quyền sử dụng đất phải trả	1.751.450.320.585	-
Tiền lãi hợp tác kinh doanh tạm chia	(7.614.328.720)	-
Thù lao Hội đồng quản trị và Ban kiểm soát chi hộ	624.000.000	498.000.000
Công ty Cổ phần Phát triển Đô thị		
Sang nhượng quyền sử dụng đất	-	132.787.380.228
Cung cấp điện	152.778.076	152.050.253
Cổ tức được chia	10.098.000.000	-
Thù lao Hội đồng quản trị và Ban kiểm soát chi hộ	339.602.000	122.672.000
Công ty Cổ phần Kinh doanh và Phát triển Bình Dương		
Chuyển nhượng quyền sử dụng đất	-	70.354.541.167
Tiền điện, cho thuê mặt bằng	578.023.091	876.343.635
Hàng bán bị trả lại	-	344.600.143.868
Lãi chậm trả cổ tức	31.962.287.993	25.154.558.306
Cổ tức được chia	72.840.600.000	-
Chi phí dịch vụ thi công công trình	60.233.463.451	117.107.645.486
Mua vật tư cho các công trình	15.052.362.421	7.588.796.518
Nhận cung cấp dịch vụ môi giới	-	1.664.000.000
Thù lao Hội đồng quản trị và Ban kiểm soát chi hộ	860.000.000	765.000.000
Công ty Cổ phần Xây dựng và Giao thông Bình Dương		
Phí quản lý, tiền điện, xử lý nước thải	171.437.853	315.516.831
Chuyển nhượng quyền sử dụng đất	-	401.833.849.429
Cổ tức được chia	15.547.258.000	-

TRỊ KIỂM

TỔNG CÔNG TY ĐẦU TƯ VÀ PHÁT TRIỂN CÔNG NGHIỆP – CTCP

Địa chỉ: Số 8 Hùng Vương, Phường Hòa Phú, TP. Thủ Dầu Một, Tỉnh Bình Dương

BÁO CÁO TÀI CHÍNH TỔNG HỢP

Cho năm tài chính kết thúc ngày 31 tháng 12 năm 2019

Bản thuyết minh Báo cáo tài chính tổng hợp (tiếp theo)

	<u>Năm nay</u>	<u>Năm trước</u>
Chi phí dịch vụ thi công công trình	112.266.551.091	-
Thù lao Hội đồng quản trị và Ban kiểm soát chi hộ	226.440.000	178.704.000
Công ty Cổ phần Bệnh viện Mỹ Phước		
Chuyên nhượng quyền sử dụng đất	-	13.577.738.349
Cung cấp dịch vụ khảo sát địa chất	63.818.182	
Cung cấp điện	561.804.465	376.763.949
Chi phí các dịch vụ khác	490.944.341	611.172.443
Thù lao Hội đồng quản trị và Ban kiểm soát chi hộ	254.400.000	120.000.000
Trường Đại học Quốc tế Miền Đông		
Chi hộ chi phí lương	1.256.942.695	2.660.557.837
Chi hộ chi phí hoạt động	3.208.446.090	32.090.566.926
Chi phí tài trợ học bổng	1.605.003.600	3.013.133.000
Thu tiền chi hộ	24.760.448.532	
Công ty Cổ phần Bệnh viện Đa khoa Quốc tế Becamex		
Cho thuê công trình và trang thiết bị	18.000.000.000	-
Chi phí chuyên nhượng trang thiết bị, công cụ		386.892.709.502
Chuyên nhượng trang thiết bị, công cụ		387.019.074.983
Chi phí khám sức khỏe nhân viên	206.805.088	103.032.000
Thu tiền cho thuê công trình và trang thiết bị	212.200.000.000	-
Công ty Liên doanh TNHH Khu Công nghiệp Việt Nam – Singapore		
Doanh thu các công trình xây dựng	8.627.135.682	18.129.600.574
Cổ tức được chia	460.600.000.000	-
Ứng tiền đầu tư dự án	40.000.000.000	-
Công ty Cổ phần Setia – Becamex		
Chuyên nhượng quyền sử dụng đất	28.349.260.424	
Công ty Cổ phần Bảo hiểm Hùng Vương		
Nhận cung cấp dịch vụ bảo hiểm	220.678.182	14.545.455
Thanh lý khoản đầu tư	61.204.008.789	
Công ty Cổ phần Dược phẩm Savi		
Cổ tức được chia	16.889.700.000	8.444.850.000
Thù lao Hội đồng quản trị và Ban kiểm soát chi hộ	600.000.000	566.400.000
Công ty Cổ phần Công nghệ & Truyền thông Việt Nam		
Tiền thuê đất và phí quản lý	28.414.211	32.490.338
Sang nhượng quyền sử dụng đất	-	8.589.632.510
Mua thiết bị, thi công công trình	39.158.710.779	56.947.928.407
Nhận cung cấp dịch vụ cước, bảo trì	7.640.829.764	8.959.453.564
Mua hàng hóa, công cụ dụng cụ	5.217.581.260	9.065.004.029
Nhận giảm giá hàng bán	-	760.168.373
Công ty TNHH Becamex Tokyu		
Phí bảo lãnh thực hiện hợp đồng vay	144.564.551	65.493.400
Chi phí các dịch vụ khác	436.538.863	2.132.130.000

TỔNG CÔNG TY ĐẦU TƯ VÀ PHÁT TRIỂN CÔNG NGHIỆP – CTCP

Địa chỉ: Số 8 Hùng Vương, Phường Hòa Phú, TP. Thủ Dầu Một, Tỉnh Bình Dương

BÁO CÁO TÀI CHÍNH TỔNG HỢP

Cho năm tài chính kết thúc ngày 31 tháng 12 năm 2019

Bản thuyết minh Báo cáo tài chính tổng hợp (tiếp theo)

	<u>Năm nay</u>	<u>Năm trước</u>
Công ty Cổ phần Phát triển Giáo dục Miền Đông		
Cổ tức được chia	13.725.000.000	4.575.000.000
Thù lao Hội đồng quản trị và Ban kiểm soát chi hộ	-	271.153.292
Công ty Cổ phần Nước – Môi trường Bình Dương		
Cổ tức được chia	43.050.000.000	-
Cho thuê mặt bằng	70.000.000	-
Mua nguyên vật liệu	75.200.000	244.722.375
Mua nước	2.429.452.747	3.776.465.794
Thi công công trình	-	159.460.000
Thanh lý khoản đầu tư	240.000.000.000	-
Công ty Cổ phần Phát triển Công nghiệp BW		
Chuyển nhượng quyền sử dụng đất	281.760.254.036	1.042.523.362.320
Chuyển nhượng bất động sản	-	83.962.002.745
Phí quản lý	9.548.995.712	-
Góp vốn	705.549.640.000	769.429.450.000
Công ty Cổ phần Phát triển Hạ tầng Kỹ thuật Becamex Bình Phước		
Góp vốn	-	160.000.000.000
Thanh lý tài sản cố định	10.000.000	165.000.000
Chuyển nhượng cơ sở hạ tầng	-	53.582.304.112
Cung cấp dịch vụ dự án	69.724.053.998	28.370.481.729
Cung cấp hàng hóa, dịch vụ	9.069.041.253	-
Công ty Cổ phần Cao su Bình Dương		
Chuyển nhượng quyền sử dụng đất	-	88.857.291.107
Cổ tức được chia	8.450.000.000	-
Chi phí giải tỏa bồi thường	130.000.000.000	-
Công ty Cổ phần Becamex Bình Định		
Chi hộ	169.039.050.388	-
Ứng tiền theo biên bản thỏa thuận	480.000.000.000	-
Góp vốn	40.000.000.000	-
3. Phải thu ngắn hạn/dài hạn của khách hàng		
3a. Phải thu ngắn hạn của khách hàng		
	<u>Số cuối năm</u>	<u>Số đầu năm</u>
Phải thu các bên liên quan		
Công ty Cổ phần Phát triển Hạ tầng Kỹ thuật	3.084.726.640.819	4.133.187.563.021
Công ty Cổ phần Phát triển Đô thị	1.710.255.398.315	1.879.208.208.711
Công ty Cổ phần Phát triển Đô thị	40.399.721.506	70.406.974.894
Công ty Cổ phần Kinh doanh và Phát triển Bình Dương	1.031.021.330.525	1.081.475.070.425
Công ty Cổ phần Xây dựng và Giao thông Bình Dương	277.285.604.503	709.414.350.849
Công ty Cổ phần Bệnh viện Mỹ Phước	33.114.027	27.635.446

TỔNG CÔNG TY ĐẦU TƯ VÀ PHÁT TRIỂN CÔNG NGHIỆP – CTCP

Địa chỉ: Số 8 Hùng Vương, Phường Hòa Phú, TP. Thủ Dầu Một, Tỉnh Bình Dương

BÁO CÁO TÀI CHÍNH TỔNG HỢP

Cho năm tài chính kết thúc ngày 31 tháng 12 năm 2019

Bản thuyết minh Báo cáo tài chính tổng hợp (tiếp theo)

	<u>Số cuối năm</u>	<u>Số đầu năm</u>
Công ty TNHH MTV Thương mại Becamex	7.106.594.000	7.106.594.000
Công ty Cổ phần Cao su Bình Dương	-	40.185.501.995
Công ty Liên doanh TNHH Khu Công nghiệp Việt Nam – Singapore	1.416.003.340	2.413.131.372
Công ty Cổ phần Setia – Becamex	11.471.166.757	11.471.166.757
Công ty Cổ phần Công nghệ & Truyền thông Việt Nam	2.987.707.846	4.226.955.607
Công ty TNHH MTV Khách sạn Becamex	2.750.000.000	2.750.000.000
Công ty Cổ phần Nước - Môi trường Bình Dương	-	2.039.695.020
Công ty Cổ phần Phát triển Công nghiệp BW	-	322.462.277.945
Phải thu các khách hàng khác	1.723.270.697.029	2.238.256.170.491
Công ty Cổ phần Kinh doanh và Đầu tư Bình Dương	896.353.906.151	1.525.200.056.151
Các khách hàng khác	826.916.790.878	713.056.114.340
Cộng	<u>4.807.997.337.848</u>	<u>6.371.443.733.512</u>

Các khoản phải thu ngắn hạn của khách hàng được cầm cố để đảm bảo cho các khoản vay tại các ngân hàng (xem thuyết minh số V.20).

3b. Phải thu dài hạn của khách hàng

	<u>Số cuối năm</u>	<u>Số đầu năm</u>
Phải thu các bên liên quan	494.437.452.831	1.676.056.442.946
Công ty Cổ phần Xây dựng và Giao thông Bình Dương	-	3.984.289.164
Công ty Cổ phần Phát triển Hạ tầng Kỹ thuật	92.459.655.000	1.270.092.505.000
Công ty Cổ phần Kinh doanh và Phát triển Bình Dương	401.977.797.831	401.977.797.831
Công ty Cổ phần Xi măng Hà Tiên Kiên Giang – Becamex	-	1.850.951
Cộng	<u>494.437.452.831</u>	<u>1.676.056.442.946</u>

Các khoản phải thu dài hạn của khách hàng được thế chấp để đảm bảo cho các khoản vay tại các ngân hàng (xem thuyết minh số V.20).

4. Trả trước cho người bán ngắn hạn

	<u>Số cuối năm</u>	<u>Số đầu năm</u>
Trả trước cho các bên liên quan	473.707.486.324	556.553.862.554
Công ty Cổ phần Kinh doanh và Phát triển Bình Dương	473.345.415.246	556.109.478.632
Công ty Cổ phần Vật liệu Xây dựng Becamex	-	2.119.920
Công ty Cổ phần Nước – Môi trường Bình Dương	362.071.078	442.264.002
Trả trước cho người bán khác	78.523.518.921	110.950.401.145
Cộng	<u>552.231.005.245</u>	<u>667.504.263.699</u>

5. Phải thu về cho vay ngắn hạn

	<u>Số cuối năm</u>	<u>Số đầu năm</u>
Cho Công ty TNHH Tùng Trần vay với lãi suất 7%/năm	5.500.000.000	5.500.000.000
Cho Công ty Cổ phần Tư vấn Dịch vụ Đầu tư vay với lãi suất 7%/năm	-	20.000.000.000
Cộng	<u>5.500.000.000</u>	<u>25.500.000.000</u>

TỔNG CÔNG TY ĐẦU TƯ VÀ PHÁT TRIỂN CÔNG NGHIỆP – CTCP

Địa chỉ: Số 8 Hùng Vương, Phường Hòa Phú, TP. Thủ Dầu Một, Tỉnh Bình Dương

BÁO CÁO TÀI CHÍNH TỔNG HỢP

Cho năm tài chính kết thúc ngày 31 tháng 12 năm 2019

Bản thuyết minh Báo cáo tài chính tổng hợp (tiếp theo)

6. Phải thu ngắn hạn khác

	Số cuối năm		Số đầu năm	
	Giá trị	Dự phòng	Giá trị	Dự phòng
<i>Phải thu các bên liên quan</i>	<i>2.311.950.146.988</i>	-	<i>2.631.594.551.177</i>	-
Cổ tức, lợi nhuận được chia	1.765.225.764.886	-	1.568.659.531.286	-
Công ty Cổ phần Phát triển Hạ tầng Kỹ thuật	612.623.625.902	-	482.984.022.302	-
Công ty Cổ phần Kinh doanh và Phát triển Bình Dương	424.358.825.000	-	351.518.225.000	-
Công ty Liên doanh TNHH Khu Công nghiệp Việt Nam – Singapore	728.243.313.984	-	728.243.313.984	-
Công ty Cổ phần Dược phẩm Savi	-	-	1.688.970.000	-
Công ty Cổ phần Cao su Bình Dương	-	-	4.225.000.000	-
Công ty Cổ phần Kinh doanh và Phát triển Bình Dương - Lãi chậm trả cổ tức	116.433.256.810	-	84.470.968.817	-
Công ty Cổ phần Hạ tầng Kỹ thuật - Lãi chậm trả cổ tức	208.552.603.867	-	166.745.116.395	-
Công ty Cổ phần Phát triển Hạ tầng Kỹ thuật - Phải thu tiền đã thu hộ từ khách hàng	50.609.665.300	-	-	-
Công ty Cổ phần Becamex Bình Định- Phải thu chi phí hoạt động	170.275.771.751	-	-	-
Công ty Cổ phần Bệnh viện Đa khoa Quốc tế Becamex - Phải thu chi phí hàng hóa, dịch vụ	-	-	498.812.590.139	-
Trường Đại học Quốc tế Miền Đông - Phải thu chi hộ chi phí hoạt động	-	-	301.656.682.652	-
Trung tâm đào tạo Nhật ngữ và Toán học – Trường Đại học Quốc tế Miền Đông - Phải thu chi hộ chi phí hoạt động	853.084.374	-	11.249.661.888	-
<i>Phải thu các tổ chức và cá nhân khác</i>	<i>256.073.868.278</i>	-	<i>262.327.663.799</i>	-
Lãi dự thu tiền gửi, cho vay	4.091.395.598	-	12.946.740.545	-
Thuế giá trị gia tăng tạm nộp theo số tiền khách hàng ứng trước để sang nhượng và thuê đất	170.378.823.205	-	167.740.271.670	-
Thuế thu nhập doanh nghiệp tạm nộp theo số tiền khách hàng ứng trước để sang nhượng và thuê đất	18.184.561.271	-	18.168.763.299	-
Bảo hiểm xã hội, bảo hiểm y tế, bảo hiểm thất nghiệp	1.690.807.142	-	4.608.782.731	-
Tạm ứng chi phí công tác	45.262.783.963	-	38.997.879.605	-
Các khoản ký quỹ ngắn hạn	90.000.000	-	90.000.000	-
Các khoản phải thu ngắn hạn khác	16.375.497.099	-	19.775.225.949	-
Cộng	2.568.024.015.266	-	2.893.922.214.976	-

Quyền thu cổ tức hàng năm của các công ty con, công ty liên doanh, liên kết được dùng để đảm bảo cho các khoản vay Quỹ Đầu tư và Phát triển Bình Dương với số tiền tối đa là 873.574.000.000 VND (xem thuyết minh số V.20).

TỔNG CÔNG TY ĐẦU TƯ VÀ PHÁT TRIỂN CÔNG NGHIỆP – CTCP

Địa chỉ: Số 8 Hùng Vương, Phường Hòa Phú, TP. Thủ Dầu Một, Tỉnh Bình Dương

BÁO CÁO TÀI CHÍNH TỔNG HỢP

Cho năm tài chính kết thúc ngày 31 tháng 12 năm 2019

Bản thuyết minh Báo cáo tài chính tổng hợp (tiếp theo)

7. Hàng tồn kho

	Số cuối năm		Số đầu năm	
	Giá gốc	Dự phòng	Giá gốc	Dự phòng
Nguyên liệu, vật liệu	29.410.451.202	-	38.942.950.834	-
Công cụ dụng cụ	20.480.000	-	-	-
Chi phí sản xuất, kinh doanh dở dang (*)	14.905.264.138.756	-	12.147.466.921.021	-
Thành phẩm	86.019.230	-	86.019.230	-
Hàng hóa	2.048.913.163.719	-	1.457.394.945.105	-
Cộng	16.983.694.252.907	-	13.643.890.836.190	-

(*) Chi phí sản xuất, kinh doanh dở dang của Tổng Công ty là chi phí xây dựng dở dang của các dự án bao gồm chi phí đền bù giải phóng mặt bằng, các chi phí phải trả để có được quyền sử dụng đất, chi phí đầu tư xây dựng cơ sở hạ tầng và các chi phí khác có liên quan đến dự án. Một số tài sản đầu tư xây dựng dở dang đã được thế chấp để đảm bảo cho các khoản vay ngắn hạn, dài hạn của các ngân hàng và trái phiếu phát hành (xem thuyết minh số V.20).

8. Chi phí trả trước ngắn hạn/dài hạn

8a. Chi phí trả trước ngắn hạn

	Số cuối năm	Số đầu năm
Công cụ, dụng cụ	1.817.344.796	5.148.828.731
Chi phí phần mềm	4.090.051.882	2.418.136.515
Chi phí đồng phục nhân viên	3.906.000.004	6.226.050.000
Các chi phí trả trước ngắn hạn khác	4.819.467.050	5.440.936.722
Cộng	14.632.863.732	19.233.951.968

8b. Chi phí trả trước dài hạn

	Số cuối năm	Số đầu năm
Công cụ, dụng cụ	398.366.374	3.343.173.594
Giá trị thương hiệu	12.248.526.141	13.763.807.721
Giá trị lợi thế kinh doanh	257.357.487.359	289.195.527.035
Các chi phí trả trước dài hạn khác	1.961.988.868	4.131.973.261
Cộng	271.966.368.742	310.434.481.611

9. Tài sản cố định hữu hình

Chi tiết về Tài sản cố định hữu hình được trình bày ở Phụ lục 1 đính kèm.

10. Tài sản cố định vô hình

	Quyền sử dụng đất	Chương trình phần mềm máy tính	Tài sản cố định vô hình khác	Cộng
Nguyên giá				
Số đầu năm	30.620.058.000	8.436.169.389	415.364.130	39.471.591.519
Mua trong năm	-	5.938.772.450	-	5.938.772.450
Kết chuyển từ hàng tồn kho	-	1.822.940.500	-	1.822.940.500
Số cuối năm	30.620.058.000	16.197.882.339	415.364.130	47.233.304.469
Trong đó:				
Đã khấu hao hết nhưng vẫn còn sử dụng	-	6.915.969.389	415.364.130	7.331.333.519

TỔNG CÔNG TY ĐẦU TƯ VÀ PHÁT TRIỂN CÔNG NGHIỆP – CTCP

Địa chỉ: Số 8 Hùng Vương, Phường Hòa Phú, TP. Thủ Dầu Một, Tỉnh Bình Dương

BÁO CÁO TÀI CHÍNH TỔNG HỢP

Cho năm tài chính kết thúc ngày 31 tháng 12 năm 2019

Bản thuyết minh Báo cáo tài chính tổng hợp (tiếp theo)

	<u>Quyền sử dụng đất</u>	<u>Chương trình phần mềm máy tính</u>	<u>Tài sản cố định vô hình khác</u>	<u>Cộng</u>
Giá trị hao mòn				
Số đầu năm	2.389.765.068	7.202.939.345	415.364.130	10.008.068.543
Khấu hao trong năm	791.503.536	1.899.169.279		2.690.672.815
Số cuối năm	3.181.268.604	9.102.108.624	415.364.130	12.698.741.358
Giá trị còn lại				
Số đầu năm	28.230.292.932	1.233.230.044	-	29.463.522.976
Số cuối năm	27.438.789.396	7.095.773.715	-	34.534.563.111
<i>Trong đó:</i>				
Tạm thời không sử dụng	-	-	-	-
Đang chờ thanh lý	-	-	-	-

11. Bất động sản đầu tư

	<u>Nguyên giá</u>	<u>Hao mòn</u>	<u>Giá trị còn lại</u>
Số đầu năm	560.885.242.408	45.799.358.191	515.085.884.217
Khấu hao trong năm		14.473.252.320	
Số cuối năm	560.885.242.408	60.272.610.511	500.612.631.897

Theo quy định tại Chuẩn mực Kế toán Việt Nam số 05 “Bất động sản đầu tư”, giá trị hợp lý của bất động sản đầu tư tại ngày kết thúc năm tài chính cần phải được trình bày. Tuy nhiên, Tổng Công ty hiện chưa xác định được giá trị hợp lý của các bất động sản đầu tư do chưa có điều kiện để thực hiện.

Danh mục bất động sản đầu tư tại ngày kết thúc năm tài chính như sau:

	<u>Nguyên giá</u>	<u>Hao mòn lũy kế</u>	<u>Giá trị còn lại</u>
Tòa nhà Becamex Tower	250.260.603.705	20.262.203.247	229.998.400.458
Khách sạn Becamex	184.338.675.220	23.042.334.416	161.296.340.804
Nhà ở xã hội	120.070.248.170	14.326.393.825	105.743.854.345
Bất động sản đầu tư khác	6.215.715.313	2.641.679.023	3.574.036.290
Cộng	560.885.242.408	60.272.610.511	500.612.631.897

12. Chi phí xây dựng cơ bản dở dang

	<u>Số đầu năm</u>	<u>Chi phí phát sinh trong năm</u>	<u>Kết chuyển vào TSCĐ trong năm</u>	<u>Kết chuyển vào hàng tồn kho trong năm</u>	<u>Số cuối năm</u>
Mua sắm tài sản cố định	20.670.340.125	27.258.680.324	(23.506.699.690)	(479.523.000)	23.942.797.759
Xây dựng cơ bản dở dang	4.105.408.000	-	-	-	4.105.408.000
<i>Công trình thi công hệ thống thiết bị tin học tòa nhà Lucky Square</i>	<i>4.105.408.000</i>	<i>-</i>	<i>-</i>	<i>-</i>	<i>4.105.408.000</i>
Cộng	24.775.748.125	27.258.680.324	(23.506.699.690)	(479.523.000)	28.048.205.759

TỔNG CÔNG TY ĐẦU TƯ VÀ PHÁT TRIỂN CÔNG NGHIỆP – CTCP

Địa chỉ: Số 8 Hùng Vương, Phường Hòa Phú, TP. Thủ Dầu Một, Tỉnh Bình Dương

BÁO CÁO TÀI CHÍNH TỔNG HỢP

Cho năm tài chính kết thúc ngày 31 tháng 12 năm 2019

Bản thuyết minh Báo cáo tài chính tổng hợp (tiếp theo)**13. Phải trả người bán ngắn hạn/dài hạn****13a. Phải trả người bán ngắn hạn**

	<u>Số cuối năm</u>	<u>Số đầu năm</u>
<i>Phải trả các bên liên quan</i>	<i>70.012.728.067</i>	<i>392.953.249.766</i>
Công ty Cổ phần Phát triển Hạ tầng Kỹ thuật	23.581.337.778	47.140.613.982
Công ty Cổ phần Xây dựng và Giao thông Bình Dương	870.556.000	259.491.129.234
Công ty Cổ phần Nước – Môi trường Bình Dương	677.441.900	776.001.900
Trường Đại học Quốc tế Miền Đông	440.316.000	521.239.000
Công ty Cổ phần Công nghệ & Truyền thông Việt Nam	26.076.047.055	68.231.214.515
Công ty TNHH MTV Thương mại Becamex	10.278.118.502	8.997.332.175
Công ty TNHH MTV Khách sạn Becamex	4.278.236.426	2.851.558.787
Công ty TNHH MTV Tư vấn Đầu tư Xây dựng Việt	2.412.434.177	2.400.056.930
Công ty Cổ phần Bệnh viện Mỹ Phước	491.190.141	948.418.243
Công ty TNHH Xe Buýt Becamex Tokyu	700.245.000	1.595.685.000
Công ty Cổ phần Bệnh viện Đa khoa Quốc tế Becamex	206.805.088	-
<i>Phải trả các nhà cung cấp khác</i>	<i>213.520.914.121</i>	<i>338.961.373.439</i>
Công ty Cổ phần Đầu tư và Xây dựng Bình Dương ACC	58.171.643.375	16.653.882.634
Các nhà cung cấp khác	155.349.270.746	322.307.490.805
Cộng	<u>283.533.642.188</u>	<u>731.914.623.205</u>

13b. Phải trả người bán dài hạn

Phải trả Công ty Cổ phần Phát triển Hạ tầng Kỹ thuật – Bên liên quan.

13c. Nợ quá hạn chưa thanh toán

Tổng Công ty không có nợ phải trả người bán quá hạn chưa thanh toán.

14. Người mua trả tiền trước ngắn hạn

	<u>Số cuối năm</u>	<u>Số đầu năm</u>
<i>Trả trước của các bên liên quan</i>	<i>85.684.864.980</i>	<i>1.850.951</i>
Công ty Cổ phần Xi măng Hà Tiên Kiên Giang – Becamex	-	1.850.951
Công ty Cổ phần Nước - Môi trường Bình Dương	85.684.864.980	-
<i>Trả trước của các khách hàng khác</i>	<i>1.826.969.399.368</i>	<i>1.863.186.359.727</i>
Công ty TNHH Đầu tư và Phát triển DDK Việt Nam	90.912.597.624	214.871.548.084
Công ty TNHH Polytex Far Eastern (Việt Nam)	189.846.342.400	-
Công ty TNHH Nội thất Lacquer Craft Việt Nam	-	343.445.944.919
Các khách hàng khác	1.546.210.459.344	1.304.868.866.724
Cộng	<u>1.912.654.264.348</u>	<u>1.863.188.210.678</u>

TỔNG CÔNG TY ĐẦU TƯ VÀ PHÁT TRIỂN CÔNG NGHIỆP – CTCP

Địa chỉ: Số 8 Hùng Vương, Phường Hòa Phú, TP. Thủ Dầu Một, Tỉnh Bình Dương

BÁO CÁO TÀI CHÍNH TỔNG HỢP

Cho năm tài chính kết thúc ngày 31 tháng 12 năm 2019

Bản thuyết minh Báo cáo tài chính tổng hợp (tiếp theo)

15. Thuế và các khoản phải nộp Nhà nước

Chi tiết về thuế và các khoản phải nộp Nhà nước được trình bày ở Phụ lục 2 đính kèm.

Thuế giá trị gia tăng

Tổng Công ty nộp thuế giá trị gia tăng theo phương pháp khấu trừ. Thuế suất thuế giá trị gia tăng như sau:

- Hoạt động chuyển nhượng quyền sử dụng đất, xử lý nước thải, bán mù cao su thô, đền bù, giải phóng mặt bằng	Không chịu thuế
- Dịch vụ cung cấp cho doanh nghiệp trong Khu Chế xuất	0%
- Dịch vụ cung cấp nước sạch sinh hoạt	05%
- Các hoạt động khác	10%

Riêng thuế suất thuế giá trị gia tăng đối với bán, cho thuê nhà ở xã hội là 05% kể từ ngày 01 tháng 7 năm 2013.

Tổng Công ty được giảm 50% mức thuế suất thuế giá trị gia tăng từ ngày 01 tháng 7 năm 2013 đối với bán, cho thuê nhà ở thương mại có diện tích sàn dưới 70 m² và có giá bán dưới 15 triệu VND/m².

Thuế thu nhập doanh nghiệp

Thu nhập từ bán, cho thuê nhà ở xã hội nộp thuế thu nhập doanh nghiệp theo thuế suất 10% cho thu nhập phát sinh từ ngày 01 tháng 7 năm 2013.

Thu nhập từ các hoạt động khác phải nộp thuế thu nhập doanh nghiệp với thuế suất 20%.

Thuế thu nhập doanh nghiệp phải nộp trong năm được dự tính như sau:

	Năm nay	Năm trước
Tổng lợi nhuận kế toán trước thuế	1.923.183.449.652	1.002.494.252.855
Các khoản điều chỉnh tăng, giảm lợi nhuận kế toán để xác định lợi nhuận chịu thuế thu nhập doanh nghiệp:		
- Các khoản điều chỉnh tăng	3.383.466.787	288.532.780
- Các khoản điều chỉnh giảm	-	-
Thu nhập chịu thuế	1.926.566.916.439	1.002.782.785.635
Thu nhập được miễn thuế	(832.391.161.600)	(13.019.850.000)
Lỗi các năm trước được chuyển	-	(193.534.395.322)
Thu nhập tính thuế	1.094.175.754.839	796.228.540.313
Thuế suất thuế thu nhập doanh nghiệp	20%	20%
Thuế thu nhập doanh nghiệp phải nộp theo thuế suất phổ thông	218.835.150.969	159.245.708.062
Điều chỉnh thuế thu nhập doanh nghiệp phải nộp của các năm trước		63.112.082
Thuế thu nhập doanh nghiệp còn phải nộp	218.835.150.969	159.308.820.144

Việc xác định thuế thu nhập doanh nghiệp phải nộp của Tổng Công ty được căn cứ vào các quy định hiện hành về thuế. Tuy nhiên, những quy định này thay đổi theo từng thời kỳ và các quy định về thuế đối với nhiều loại giao dịch khác nhau có thể được giải thích theo nhiều cách khác nhau. Do vậy số thuế được trình bày trên Báo cáo tài chính tổng hợp có thể sẽ thay đổi khi cơ quan thuế kiểm tra.

TỔNG CÔNG TY ĐẦU TƯ VÀ PHÁT TRIỂN CÔNG NGHIỆP – CTCP

Địa chỉ: Số 8 Hùng Vương, Phường Hòa Phú, TP. Thủ Dầu Một, Tỉnh Bình Dương

BÁO CÁO TÀI CHÍNH TỔNG HỢP

Cho năm tài chính kết thúc ngày 31 tháng 12 năm 2019

Bản thuyết minh Báo cáo tài chính tổng hợp (tiếp theo)

Thuế thu nhập doanh nghiệp tạm nộp cho số tiền nhận trước từ hoạt động chuyển nhượng bất động sản

Tổng Công ty phải tạm nộp thuế thu nhập doanh nghiệp theo tỷ lệ 01% trên số tiền nhận trước từ hoạt động chuyển nhượng bất động sản theo quy định tại Thông tư số 78/2014/TT-BTC ngày 18 tháng 6 năm 2014 của Bộ Tài chính. Tổng Công ty sẽ quyết toán lại số thuế thu nhập doanh nghiệp phải nộp cho hoạt động này khi bàn giao bất động sản.

Thuế tài nguyên

Thuế tài nguyên được nộp theo thông báo của cơ quan thuế.

Thuế sử dụng đất phi nông nghiệp

Thuế sử dụng đất phi nông nghiệp được nộp theo thông báo của cơ quan thuế.

Các loại thuế khác

Tổng Công ty kê khai và nộp theo quy định.

16. Phải trả người lao động

Tiền lương phải trả người lao động.

17. Chi phí phải trả ngắn hạn

	<u>Số cuối năm</u>	<u>Số đầu năm</u>
Chi phí lãi vay	88.960.577.386	230.867.689.317
Trích trước giá vốn các dự án	7.030.429.428.872	5.573.097.380.484
Trích trước chi phí hợp tác kinh doanh Khu công nghiệp Bàu Bàng mở rộng	110.889.037.594	34.166.627.851
Các chi phí phải trả ngắn hạn khác	2.719.496.347	1.008.381.715
Cộng	<u>7.232.998.540.199</u>	<u>5.839.140.079.367</u>

18. Doanh thu chưa thực hiện

Tiền thuê đất nhận trước tại các Khu Công nghiệp.

19. Phải trả ngắn hạn/dài hạn khác

19a. Phải trả ngắn hạn khác

	<u>Số cuối năm</u>	<u>Số đầu năm</u>
<i>Phải trả các bên liên quan</i>	<i>1.234.327.472.310</i>	<i>484.850.443.408</i>
Công ty Cổ phần Phát triển Hạ tầng Kỹ thuật - Tiền ứng vốn hợp tác kinh doanh	472.430.287.054	472.430.287.054
Công ty Cổ phần Phát triển Hạ tầng Kỹ thuật - Tiền lãi hợp tác kinh doanh tạm chia	4.936.736.724	12.420.156.354
Công ty Cổ phần Becamex Bình Định – Tiền ứng đầu tư dự án	480.000.000.000	-
Công ty Cổ Phần Bệnh viện Đa khoa Quốc Tế Becamex - Tiền ứng đầu tư dự án	212.200.000.000	-
Công ty liên doanh TNHH KCN Việt Nam Singapore - Tiền ứng đầu tư dự án	40.000.000.000	-
Trường Đại học Quốc Tế Miền Đông	24.760.448.532	-
<i>Phải trả các tổ chức và cá nhân khác</i>	<i>299.659.815.612</i>	<i>51.246.333.028</i>
Kinh phí công đoàn	3.431.601.467	2.768.567.891
Bảo hiểm thất nghiệp	216.359.019	8.009.280
Nhận ký quỹ ngắn hạn	5.321.400.000	3.127.288.000
Tài sản thừa chờ xử lý	1.714.682.707	1.714.682.707

TỔNG CÔNG TY ĐẦU TƯ VÀ PHÁT TRIỂN CÔNG NGHIỆP – CTCP

Địa chỉ: Số 8 Hùng Vương, Phường Hòa Phú, TP. Thủ Dầu Một, Tỉnh Bình Dương

BÁO CÁO TÀI CHÍNH TỔNG HỢP

Cho năm tài chính kết thúc ngày 31 tháng 12 năm 2019

Bản thuyết minh Báo cáo tài chính tổng hợp (tiếp theo)

	<u>Số cuối năm</u>	<u>Số đầu năm</u>
Thù lao chi hộ thành viên HĐQT của các công ty con	3.825.442.000	3.546.526.792
Tiền lương bổ sung còn phải trả nhân viên	228.808.120.972	-
Các khoản phải trả ngắn hạn khác	56.342.209.447	40.081.258.358
Cộng	<u>1.533.987.287.922</u>	<u>536.096.776.436</u>

19b. Phải trả dài hạn khác

	<u>Số cuối năm</u>	<u>Số đầu năm</u>
Phải trả các bên liên quan	<u>1.377.840.000</u>	<u>757.840.000</u>
Công ty Cổ phần Xây dựng và Giao thông Bình Dương – Nhận ký quỹ dài hạn	312.840.000	312.840.000
Công ty Cổ phần Phát triển Hạ tầng Kỹ thuật – Nhận ký quỹ dài hạn	230.100.000	230.100.000
Công ty Cổ phần Kinh doanh và Phát triển Bình Dương – Nhận ký quỹ dài hạn	234.900.000	214.900.000
Công ty Cổ phần Nước – Môi trường Bình Dương – Nhận ký quỹ dài hạn	600.000.000	-
Phải trả các tổ chức và cá nhân khác	<u>4.752.590.000</u>	<u>13.435.702.145</u>
Cộng	<u>6.130.430.000</u>	<u>14.193.542.145</u>

19c. Nợ quá hạn chưa thanh toán

Tổng Công ty không có nợ phải trả khác quá hạn chưa thanh toán.

20. Vay và nợ thuê tài chính ngắn hạn/dài hạn**20a. Vay và nợ thuê tài chính ngắn hạn**

	<u>Số cuối năm</u>	<u>Số đầu năm</u>
Vay ngắn hạn ngân hàng	2.971.829.614.684	2.864.989.706.303
Ngân hàng TMCP Đầu tư và Phát triển Việt Nam - Chi nhánh Bình Dương ⁽ⁱ⁾	2.971.829.614.684	2.864.989.706.303
Vay ngắn hạn các cá nhân khác ⁽ⁱⁱ⁾	84.827.000.000	74.136.650.000
Vay dài hạn đến hạn trả (xem thuyết minh số V.20b)	492.029.999.997	822.064.999.997
Ngân hàng TMCP Đầu tư và Phát triển Việt Nam - Chi nhánh Bình Dương	60.000.000.000	60.000.000.000
Ngân hàng TMCP Quân đội - Chi nhánh Bình Dương	110.000.000.000	140.000.000.000
Ngân hàng TMCP Á Châu - Chi nhánh Nguyễn Văn Trỗi	19.999.999.997	19.999.999.997
Ngân hàng TMCP Công Thương Việt Nam – Chi nhánh Đồng Nai	47.880.000.000	47.880.000.000
Ngân hàng China Construction Bank Corporation – Chi nhánh TP. Hồ Chí Minh	246.150.000.000	246.185.000.000
Quỹ Đầu tư và Phát triển Bình Dương	8.000.000.000	308.000.000.000
Trái phiếu thường dài hạn đến hạn trả (xem thuyết minh số V.20b)	3.789.500.000.000	4.189.500.000.000
Ngân hàng TMCP Bảo Việt	337.500.000.000	37.500.000.000
Ngân hàng TMCP Xăng dầu Petrolimex	36.000.000.000	36.000.000.000
Công ty TNHH Bảo hiểm Nhân thọ AIA Việt Nam	69.000.000.000	69.000.000.000
Ngân hàng TMCP Bà Rịa – Vũng Tàu	20.000.000.000	20.000.000.000

TỔNG CÔNG TY ĐẦU TƯ VÀ PHÁT TRIỂN CÔNG NGHIỆP – CTCP

Địa chỉ: Số 8 Hùng Vương, Phường Hòa Phú, TP. Thủ Dầu Một, Tỉnh Bình Dương

BÁO CÁO TÀI CHÍNH TỔNG HỢP

Cho năm tài chính kết thúc ngày 31 tháng 12 năm 2019

Bản thuyết minh Báo cáo tài chính tổng hợp (tiếp theo)

	<u>Số cuối năm</u>	<u>Số đầu năm</u>
<i>Công ty TNHH MTV Quản lý quỹ Ngân hàng TMCP</i>		
<i>Công thương Việt Nam</i>	10.000.000.000	10.000.000.000
<i>Vietnam Debt Fund SPC</i>	30.000.000.000	30.000.000.000
<i>Công ty TNHH Bảo hiểm Nhân thọ Sun Life Việt Nam</i>	12.000.000.000	12.000.000.000
<i>Ngân hàng TMCP Quân đội - Chi nhánh Bình Dương</i>	340.000.000.000	40.000.000.000
<i>Ngân hàng TMCP Tiên Phong</i>	60.000.000.000	60.000.000.000
<i>Ngân hàng TMCP Quốc tế - Chi nhánh Hồ Chí Minh</i>	100.000.000.000	100.000.000.000
<i>Ngân hàng TMCP Đầu tư và Phát triển Việt Nam - Chi nhánh Bình Dương</i>	2.155.000.000.000	2.075.000.000.000
<i>Ngân hàng TMCP Hàng Hải Việt Nam ⁽ⁱⁱⁱ⁾</i>	-	1.400.000.000.000
<i>Ngân hàng TNHH Indovina ⁽ⁱⁱⁱ⁾</i>	200.000.000.000	100.000.000.000
<i>Ngân hàng TMCP Bản Việt</i>	-	200.000.000.000
<i>Ngân hàng Liên doanh Việt - Nga</i>	400.000.000.000	
<i>Công ty Cổ phần Đầu tư và Phát triển Ngân Lự</i>	20.000.000.000	
Cộng	<u>7.338.186.614.681</u>	<u>7.950.691.356.300</u>

- (i) Khoản vay Ngân hàng TMCP Đầu tư và Phát triển Việt Nam - Chi nhánh Bình Dương theo từng hợp đồng tín dụng ngắn hạn, với lãi suất áp dụng cho từng lần giải ngân. Khoản vay này được đảm bảo bằng việc thế chấp:
- Quyền kinh doanh và khai thác dự án Khu Công nghiệp Mỹ Phước 1 theo Hợp đồng thế chấp số 01A/83576/HĐMP1 ngày 27 tháng 9 năm 2007 và các phụ lục hợp đồng, giá trị tài sản cầm cố thế chấp là 407.341 triệu VND;
 - Quyền kinh doanh và khai thác dự án Khu Công nghiệp Mỹ Phước 2 theo Hợp đồng thế chấp số 02A/83576/HĐMP2 ngày 30 tháng 11 năm 2007 và các phụ lục hợp đồng, giá trị tài sản cầm cố thế chấp là 614.107 triệu VND;
 - Quyền kinh doanh và khai thác dự án Khu Công nghiệp Mỹ Phước 3 theo Hợp đồng thế chấp số 03A/83576/HĐMP3 ngày 24 tháng 3 năm 2008 và các phụ lục hợp đồng, giá trị tài sản cầm cố thế chấp là 717.533 triệu VND;
 - Quyền sử dụng đất với tổng diện tích 52.400,50 m² trong Khu Thành phố mới Bình Dương theo Hợp đồng thế chấp số 01/2012/HĐ ngày 20 tháng 3 năm 2012 và các phụ lục hợp đồng, giá trị tài sản thế chấp là 576.405 triệu VND;
 - Quyền sử dụng đất với tổng diện tích 111.044,40 m² trong Khu Thành phố mới Bình Dương theo Hợp đồng thế chấp số 02/2017/83576/HĐBĐ ngày 10 tháng 5 năm 2017 và các phụ lục hợp đồng, giá trị tài sản thế chấp là 1.002.377 triệu VND;
 - Quyền sử dụng đất với tổng diện tích 979.529,50 m² tại xã Lai Uyên, huyện Bến Cát, tỉnh Bình Dương theo Hợp đồng thế chấp số 02/2013/HĐ ngày 27 tháng 12 năm 2013 và các phụ lục hợp đồng, giá trị tài sản thế chấp là 2.751.131 triệu VND (đã giải chấp tháng 04/2019).
- (ii) Các khoản huy động vốn của các cá nhân với lãi suất theo thông báo từng thời kỳ.
- (iii) Trái phiếu phát hành cho Ngân hàng TMCP Hàng Hải Việt Nam với tổng mệnh giá phát hành là 1.500 tỷ VND sau đó chuyển nhượng cho Ngân hàng TMCP Phát triển Mê Kông với số tiền 400 tỷ VND và Ngân hàng TNHH Indovina với số tiền 100 tỷ VND, trong năm 2016 Ngân hàng TMCP Phát triển Mê Kông đã chuyển lại cho Ngân hàng TMCP Hàng Hải Việt Nam số tiền 400 tỷ VND.

TỔNG CÔNG TY ĐẦU TƯ VÀ PHÁT TRIỂN CÔNG NGHIỆP – CTCP

Địa chỉ: Số 8 Hùng Vương, Phường Hòa Phú, TP. Thủ Dầu Một, Tỉnh Bình Dương

BÁO CÁO TÀI CHÍNH TỔNG HỢP

Cho năm tài chính kết thúc ngày 31 tháng 12 năm 2019

Bản thuyết minh Báo cáo tài chính tổng hợp (tiếp theo)

Trái phiếu phát hành là trái phiếu có bảo đảm với các điều khoản và điều kiện: Tổng mệnh giá phát hành 1.500 tỷ VND để đầu tư cho khu liên hiệp như: nhà khách thuộc Khu hành chính tập trung, nhà công vụ tỉnh Bình Dương; 03 tuyến đường đầu nối từ khu liên hiệp qua huyện Tân Uyên; khu nhà ở xã hội Hòa Lợi; khu nhà phố liền kề C2-C4; Cơ cấu nguồn vốn ngắn hạn sang vốn dài hạn đã đầu tư vào các dự án khu liên hiệp như Trường Đại học Quốc tế Miền Đông; nhà ở xã hội Hòa Lợi; 6 tuyến đường tạo lực (từ 2-7); 3 tuyến đường đầu nối từ khu liên hiệp qua huyện Tân Uyên. Trái phiếu được phát hành dưới hình thức ghi danh có mệnh giá 1 tỷ VND/trái phiếu, giá phát hành bằng mệnh giá, thời hạn 5 năm kể từ ngày phát hành là ngày 04 tháng 3 năm 2014. Trái phiếu có lãi suất cố định kỳ tính lãi đầu tiên, kỳ thứ hai là 14%/năm và bằng tổng lãi suất tham chiếu cộng biên độ 4%/năm từ kỳ tính lãi thứ ba.

Tài sản đảm bảo: Quyền sử dụng 13.511 m² đất tại phường Hòa Phú, TP. Thủ Dầu Một, tỉnh Bình Dương; Quyền sử dụng 1.817,7 m² đất tại phường Hòa Phú, TP. Thủ Dầu Một, tỉnh Bình Dương (Khu đô thị mới); Quyền sử dụng 13.161,3 m² đất tại xã Định Hòa, TP. Thủ Dầu Một, tỉnh Bình Dương. Quyền sử dụng 76.953,3 m² đất tại phường Hòa Phú, TP. Thủ Dầu Một, tỉnh Bình Dương; Quyền sử dụng 109.570,6 m² đất tại phường Hòa Phú, TP. Thủ Dầu Một, tỉnh Bình Dương (Khu đô thị mới); Quyền sử dụng 65.230,7 m² đất tại xã Định Hòa, TP. Thủ Dầu Một, tỉnh Bình Dương. Quyền sử dụng 34.219,2 m² đất tại phường Hòa Phú, TP. Thủ Dầu Một, tỉnh Bình Dương; Quyền sử dụng 39.740,5 m² đất tại phường Hòa Phú, TP. Thủ Dầu Một, tỉnh Bình Dương.

Tổng Công ty có khả năng trả được các khoản vay ngắn hạn.

Chi tiết số phát sinh về các khoản vay ngắn hạn trong năm được trình bày ở Phụ lục 3 đính kèm.

20b. Vay và nợ thuê tài chính dài hạn

	Số cuối năm	Số đầu năm
Vay dài hạn ngân hàng	2.626.387.460.006	3.110.417.460.003
Ngân hàng TMCP Đầu tư và Phát triển Việt Nam		
- Chi nhánh Bình Dương ⁽ⁱ⁾	185.000.000.000	245.000.000.000
Ngân hàng TMCP Công Thương Việt Nam - Chi nhánh Đồng Nai ⁽ⁱⁱ⁾	278.390.000.000	326.270.000.000
Ngân hàng TMCP Á Châu - Chi nhánh Nguyễn Văn Trỗi ⁽ⁱⁱⁱ⁾	1.807.447.460.006	1.827.447.460.003
Ngân hàng TMCP Quân đội - Chi nhánh Bình Dương ^(iv)	-	110.000.000.000
Ngân hàng China Construction Bank Corporation - Chi nhánh TP. Hồ Chí Minh ^(v)	355.550.000.000	601.700.000.000
Vay Quỹ Đầu tư và Phát triển Bình Dương ^(vi)	55.000.000.000	63.000.000.000
Trái phiếu thường dài hạn	2.140.426.301.735	4.428.376.238.989
Ngân hàng TMCP Đầu tư và Phát triển Việt Nam - Chi nhánh Bình Dương ^(vii)		
- Mệnh giá trái phiếu	-	-
- Chi phí phát hành trái phiếu	-	(5.400.000.000)
Ngân hàng TMCP Đầu tư và Phát triển Việt Nam - Chi nhánh Bình Dương ^(viii)		
- Mệnh giá trái phiếu	-	1.000.000.000.000
- Chi phí phát hành trái phiếu	(2.159.333.333)	(4.619.333.333)
Ngân hàng TMCP Đầu tư và Phát triển Việt Nam - Chi nhánh Bình Dương ^(viii)		
- Mệnh giá trái phiếu	-	1.080.000.000.000
- Chi phí phát hành trái phiếu	(2.332.080.000)	(4.988.880.000)
Ngân hàng Liên doanh Việt - Nga ^(viii)		

TỔNG CÔNG TY ĐẦU TƯ VÀ PHÁT TRIỂN CÔNG NGHIỆP – CTCP

Địa chỉ: Số 8 Hùng Vương, Phường Hòa Phú, TP. Thủ Dầu Một, Tỉnh Bình Dương

BÁO CÁO TÀI CHÍNH TỔNG HỢP

Cho năm tài chính kết thúc ngày 31 tháng 12 năm 2019

Bản thuyết minh Báo cáo tài chính tổng hợp (tiếp theo)

	<u>Số cuối năm</u>	<u>Số đầu năm</u>
- Mệnh giá trái phiếu	-	400.000.000.000
- Chi phí phát hành trái phiếu	(863.733.333)	(1.847.733.333)
Ngân hàng TNHH Indovina ^(viii)		
- Mệnh giá trái phiếu	-	200.000.000.000
- Chi phí phát hành trái phiếu	(431.866.667)	(923.866.667)
Ngân hàng TMCP Bảo Việt ^(viii)		
- Mệnh giá trái phiếu	-	300.000.000.000
- Chi phí phát hành trái phiếu	(647.800.000)	(1.385.800.000)
Công ty Cổ phần Đầu tư và Phát triển Ngân Lũc ^(viii)		
- Mệnh giá trái phiếu	-	20.000.000.000
- Chi phí phát hành trái phiếu	(43.186.667)	(92.386.667)
Ngân hàng TMCP Bảo Việt ^(ix)		
- Mệnh giá trái phiếu	75.000.000.000	112.500.000.000
- Chi phí phát hành trái phiếu	(1.116.164.384)	(1.716.164.384)
Công ty TNHH Bảo hiểm Nhân thọ AIA Việt Nam ^(ix)		
- Mệnh giá trái phiếu	66.000.000.000	99.000.000.000
- Chi phí phát hành trái phiếu	(982.224.657)	(1.510.224.657)
Ngân hàng TMCP Đầu tư và Phát triển Việt Nam		
- Chi nhánh Bình Dương ^(ix)		
- Mệnh giá trái phiếu	150.000.000.000	225.000.000.000
- Chi phí phát hành trái phiếu	(2.232.328.767)	(3.432.328.767)
Ngân hàng TMCP Xăng dầu Petrolimex ^(x)		
- Mệnh giá trái phiếu	72.000.000.000	108.000.000.000
- Chi phí phát hành trái phiếu	(1.168.635.616)	(1.600.635.616)
Công ty TNHH Bảo hiểm Nhân thọ AIA Việt Nam ^(x)		
- Mệnh giá trái phiếu	72.000.000.000	108.000.000.000
- Chi phí phát hành trái phiếu	(1.030.553.425)	(1.462.553.425)
Ngân hàng TMCP Bản Việt ^(x)		
- Mệnh giá trái phiếu	40.000.000.000	60.000.000.000
- Chi phí phát hành trái phiếu	(566.136.986)	(806.136.986)
Công ty TNHH MTV Quản lý quỹ Ngân hàng TMCP Công thương Việt Nam ^(x)		
- Mệnh giá trái phiếu	20.000.000.000	30.000.000.000
- Chi phí phát hành trái phiếu	(283.068.493)	(403.068.493)
Vietnam Debt Fund SPC ^(x)		
- Mệnh giá trái phiếu	60.000.000.000	90.000.000.000
- Chi phí phát hành trái phiếu	(849.205.479)	(1.209.205.479)
Công ty TNHH Bảo hiểm Nhân thọ Sun Life Việt Nam ^(x)		
- Mệnh giá trái phiếu	24.000.000.000	36.000.000.000
- Chi phí phát hành trái phiếu	(408.723.288)	(552.723.288)
Ngân hàng TMCP Quân đội - Chi nhánh Bình Dương ^(x)		
- Mệnh giá trái phiếu	80.000.000.000	120.000.000.000



TỔNG CÔNG TY ĐẦU TƯ VÀ PHÁT TRIỂN CÔNG NGHIỆP – CTCP

Địa chỉ: Số 8 Hùng Vương, Phường Hòa Phú, TP. Thủ Dầu Một, Tỉnh Bình Dương

BÁO CÁO TÀI CHÍNH TỔNG HỢP

Cho năm tài chính kết thúc ngày 31 tháng 12 năm 2019

Bản thuyết minh Báo cáo tài chính tổng hợp (tiếp theo)

	<u>Số cuối năm</u>	<u>Số đầu năm</u>
- Chi phí phát hành trái phiếu Ngân hàng TMCP Tiên Phong ^(xi)	(1.362.410.960)	(1.842.410.960)
- Mệnh giá trái phiếu	120.000.000.000	180.000.000.000
- Chi phí phát hành trái phiếu Ngân hàng TMCP Quốc tế - Chi nhánh Hồ Chí Minh ^(xi)	(1.668.852.808)	(2.373.865.858)
- Mệnh giá trái phiếu	200.000.000.000	300.000.000.000
- Chi phí phát hành trái phiếu Ngân hàng TMCP Quân đội - Chi nhánh Bình Dương ^(xii)	(2.781.421.348)	(3.956.443.098)
- Mệnh giá trái phiếu	1.200.000.000.000	-
- Chi phí phát hành trái phiếu	(17.645.972.054)	-
Cộng	<u>4.821.813.761.741</u>	<u>7.601.793.698.992</u>

(i) Khoản vay Ngân hàng TMCP Đầu tư và Phát triển Việt Nam - Chi nhánh Bình Dương theo Hợp đồng tín dụng dài hạn số 01/83576/HĐDH ngày 29 tháng 11 năm 2013 với số tiền vay 500 tỷ VND, thời hạn 10 năm để thực hiện dự án đầu tư "Bệnh viện đa khoa quốc tế Miền Đông - Giai đoạn 1" bao gồm thanh toán tiền mua, nhập khẩu máy móc thiết bị y tế và chi phí xây dựng cơ bản, lãi suất vay áp dụng cơ chế lãi suất thả nổi và được điều chỉnh theo quy định của Ngân hàng trong từng thời kỳ. Khoản vay này được đảm bảo bằng việc thế chấp các khoản thu theo các hợp đồng kinh tế được ký kết giữa Tổng Công ty và đối tác khác mà Tổng Công ty là người thụ hưởng. Toàn bộ các khoản phải thu, nguyên vật liệu - hàng hóa tồn kho, chi phí sản xuất dở dang bảo đảm nợ vay cho ngân hàng.

(ii) Khoản vay Ngân hàng TMCP Công Thương Việt Nam - Chi nhánh Đồng Nai theo Hợp đồng tín dụng số 07/2010/HĐTD-DA (MP-TV) ngày 07 tháng 10 năm 2010 với số tiền 1.500 tỷ VND, thời hạn 120 tháng, lãi suất được xác định theo lãi suất tiền gửi tiết kiệm VND kỳ hạn 12 tháng trả lãi sau do Ngân hàng TMCP Công Thương Việt Nam ban hành cộng biên độ 3,5%/năm để thực hiện Dự án đường Mỹ Phước - Tân Vạn. Khoản vay này được đảm bảo bằng quyền tài sản Dự án xây dựng đường Mỹ Phước - Tân Vạn.

(iii) Khoản vay Ngân hàng TMCP Á Châu - Chi nhánh Nguyễn Văn Trỗi theo Hợp đồng tín dụng số NVT.DN.966.14052018/1 và Hợp đồng tín dụng số NVT.DN.966.14052018/1 ngày 15 tháng 6 năm 2018 với tổng hạn mức 1.948 tỷ VND, thời hạn 120 tháng, lãi suất được xác định theo từng lần nhận nợ để đền bù/mua đất thực hiện Khu công nghiệp Cây Trường và Khu công nghiệp Bàu Bàng mở rộng.

Khoản vay này được đảm bảo bằng việc thế chấp:

- 16 bất động sản tại Khu tái định cư Hòa Lợi, phường Hòa Phú, TP. Thủ Dầu Một, tỉnh Bình Dương, giá trị tài sản được định giá 452.620 triệu VND.
- 28 bất động sản tại huyện Bến Cát, tỉnh Bình Dương, giá trị tài sản được định giá 2.174.857 triệu VND.

(iv) Khoản vay Ngân hàng TMCP Quân đội - Chi nhánh Bình Dương theo Hợp đồng tín dụng số 5836.18.140.3575978.TD ngày 07 tháng 3 năm 2018 với hạn mức 370 tỷ VND, thời hạn 36 tháng, lãi suất được xác định theo từng lần nhận nợ để tái tài trợ khoản vay mới mục đích đầu tư dự án xây dựng Khu công nghiệp Bàu Bàng.



TỔNG CÔNG TY ĐẦU TƯ VÀ PHÁT TRIỂN CÔNG NGHIỆP – CTCP

Địa chỉ: Số 8 Hùng Vương, Phường Hòa Phú, TP. Thủ Dầu Một, Tỉnh Bình Dương

BÁO CÁO TÀI CHÍNH TỔNG HỢP

Cho năm tài chính kết thúc ngày 31 tháng 12 năm 2019

Bản thuyết minh Báo cáo tài chính tổng hợp (tiếp theo)

Khoản vay này được đảm bảo bằng việc thế chấp:

- Quyền sử dụng đất tổng diện tích 903.111,70 m² tại Khu Công nghiệp Bàu Bàng, giá trị tài sản được định giá 587.014 triệu VND;
- Toàn bộ quyền kinh doanh và khai thác Khu Công nghiệp Bàu Bàng.

(v) Khoản vay Ngân hàng China Construction Bank Corporation – Chi nhánh TP. Hồ Chí Minh và các tổ chức tài chính khác theo hợp đồng tín dụng số SYND-CCB/2017-001 ngày 25 tháng 4 năm 2017 với số tiền 1.094 tỷ VND, thời hạn 60 tháng kể từ ngày giải ngân đầu tiên để bổ sung nguồn vốn phục vụ Dự án đầu tư, xây dựng, khai thác Khu công nghiệp và Đô thị Lai Hưng hoặc Mở rộng Khu công nghiệp và Đô thị Bàu Bàng, huyện Bến Cát, tỉnh Bình Dương. Lãi suất trong giai đoạn từ ngày giải ngân đầu tiên đến ngày hoàn trả đầu tiên là 11%/năm; sau ngày hoàn trả đầu tiên, lãi suất được xác định bằng tổng lãi suất tham chiếu áp dụng cộng với lãi suất biên 4%/năm hoặc 10%/năm tùy mức nào cao hơn. Khoản vay này được đảm bảo bằng việc thế chấp:

- Quyền sử dụng đất tổng diện tích 532.078,80 m² tại Khu dân cư Lai Hưng, xã Lai Hưng, huyện Bàu Bàng, tỉnh Bình Dương, giá trị tài sản được định giá 1.390.012 triệu VND.
- Quyền sử dụng đất tổng diện tích 51.571,30 m² tại Khu Đất ở Thành Phố Mới tỉnh Bình Dương, giá trị tài sản được định giá 508.816 triệu VND.

(vi) Khoản vay Quỹ Đầu tư và Phát triển Bình Dương theo các hợp đồng tín dụng sau:

- Hợp đồng số 12/2010/HĐTD ngày 14 tháng 12 năm 2010 với lãi suất 09%/năm, thời hạn 15 năm kể từ ngày nhận khoản giải ngân đầu tiên (thời gian ân hạn 04 năm) để đầu tư xây dựng các hạng mục của dự án "Đầu tư đường Mỹ Phước - Tân Vạn". Khoản vay được đảm bảo bằng tài sản hình thành từ vốn vay là "Quyền quản lý & thu phí giao thông đường Mỹ Phước Tân Vạn".
- Hợp đồng số 05/2016/HĐTD-TDH ngày 21 tháng 6 năm 2016 và hợp đồng số 06/2016/HĐTD-TDH ngày 8 tháng 8 năm 2016 với lãi suất 6%/năm và được điều chỉnh theo từng lần giải ngân, thời hạn 18 tháng kể từ ngày giải ngân đầu tiên để bổ sung nguồn vốn phục vụ sản xuất, kinh doanh. Khoản vay được đảm bảo bằng quyền thu cổ tức của các công ty con, công ty liên kết trong năm 2016-2017.
- Hợp đồng số 06/2018/HĐTD-TDH-BDIF ngày 26 tháng 4 năm 2018 với lãi suất 6%/năm, thời hạn 18 tháng kể từ ngày giải ngân đầu tiên để bổ sung nguồn vốn phục vụ cho kế hoạch đầu tư năm 2018. Khoản vay được đảm bảo bằng quyền và nguồn thu cổ tức hàng năm từ các công ty con, công ty liên doanh, liên kết.

(vii) Trái phiếu phát hành cho Ngân hàng TMCP Dầu khí Toàn Cầu nay chuyển cho Ngân hàng TMCP Đầu tư và Phát triển Việt Nam – Chi nhánh Bình Dương để huy động vốn trung dài hạn để thực hiện dự án "Khu đô thị mới thuộc Khu Liên hợp Công nghiệp – Dịch vụ - Đô thị Bình Dương":

Đợt 1: Trái phiếu phát hành là trái phiếu có bảo đảm với các điều khoản và điều kiện: Tổng mệnh giá phát hành 2.000 tỷ VND, trái phiếu được phát hành dưới hình thức ghi danh có mệnh giá 1 tỷ VND/trái phiếu, giá phát hành bằng 100% mệnh giá, thời hạn 05 năm kể từ ngày hoán đổi là ngày 31 tháng 12 năm 2014. Lãi suất 11,5%/năm cho kỳ đầu tiên, các kỳ tiếp theo lãi suất được tính bằng lãi suất tiết kiệm kỳ hạn 12 tháng trả lãi sau áp dụng đối với Đồng Việt Nam công bố tại sơ giao dịch của bốn ngân hàng thương mại: Ngân hàng Nông nghiệp và Phát triển Nông thôn Việt Nam, Ngân hàng TMCP Công Thương Việt Nam, Ngân hàng TMCP Đầu tư và Phát triển Việt Nam, Ngân hàng TMCP Ngoại thương Việt Nam cộng lãi biên 4%/năm.

Tài sản đảm bảo: Giấy chứng nhận quyền sử dụng đất số AN721568 với diện tích 183.089,1 m² tại xã Hòa Lợi, huyện Bến Cát, xã Định Hòa, TP. Thủ Dầu Một, tỉnh Bình Dương; Giấy chứng nhận quyền sử dụng đất số AN721652 với diện tích 104.215 m² tại xã Định Hòa, TP. Thủ Dầu Một, tỉnh Bình Dương; Giấy chứng nhận quyền sử dụng đất số AP 927766 với diện tích 50.519 m² tại xã Định Hòa, TP. Thủ Dầu Một, tỉnh Bình Dương theo Hợp đồng thế chấp số 01/2014/83576/HĐBĐ ngày 24 tháng 12 năm 2014 và các phụ lục hợp đồng, giá trị tài sản thế chấp là 3.040.407 triệu VND.

TỔNG CÔNG TY ĐẦU TƯ VÀ PHÁT TRIỂN CÔNG NGHIỆP – CTCP

Địa chỉ: Số 8 Hùng Vương, Phường Hòa Phú, TP. Thủ Dầu Một, Tỉnh Bình Dương

BÁO CÁO TÀI CHÍNH TỔNG HỢP

Cho năm tài chính kết thúc ngày 31 tháng 12 năm 2019

Bản thuyết minh Báo cáo tài chính tổng hợp (tiếp theo)

Đợt 2: Trái phiếu phát hành là trái phiếu có bảo đảm với các điều khoản và điều kiện: Tổng mệnh giá phát hành 1.000 tỷ VND, trái phiếu được phát hành dưới hình thức ghi danh có mệnh giá 1 tỷ VND/trái phiếu, giá phát hành bằng 100% mệnh giá, thời hạn 05 năm kể từ ngày hoán đổi là ngày 17 tháng 11 năm 2015. Lãi suất 10,5%/năm cho kỳ đầu tiên, các kỳ tiếp theo lãi suất được tính bằng lãi suất tiết kiệm kỳ hạn 12 tháng trả lãi sau áp dụng đối với Đồng Việt Nam công bố tại sở giao dịch của bốn ngân hàng thương mại: Ngân hàng Nông nghiệp và Phát triển Nông thôn Việt Nam, Ngân hàng TMCP Công Thương Việt Nam, Ngân hàng TMCP Đầu tư và Phát triển Việt Nam, Ngân hàng TMCP Ngoại thương Việt Nam cộng lãi biên 4%/năm.

Tài sản đảm bảo: Giấy chứng nhận quyền sử dụng đất số AN721591 với diện tích 111.104 m² tại xã Phú Chánh, huyện Tân Uyên; xã Phú Mỹ, TP. Thủ Dầu Một, tỉnh Bình Dương; Giấy chứng nhận quyền sử dụng đất số AN721595 với diện tích 69.189,2 m² ở xã Định Hòa, TP. Thủ Dầu Một, tỉnh Bình Dương theo Hợp đồng thế chấp số 05/2015/83576/HĐBĐ ngày 17 tháng 11 năm 2015 và các phụ lục hợp đồng, giá trị tài sản thế chấp là 1.802.892 triệu VND.

- (viii) Trái phiếu phát hành cho Ngân hàng TMCP Đầu tư và Phát triển Việt Nam, Ngân hàng Liên doanh Việt – Nga, Công ty Cổ phần Đầu tư và Phát triển Ngân Lược, Ngân hàng TNHH Indovina, Ngân hàng TNHH Indovina sau đó chuyển cho Ngân hàng TMCP Bảo Việt với số tiền 300 tỷ VND.

Trái phiếu phát hành là trái phiếu có bảo đảm với các điều khoản và điều kiện: Tổng mệnh giá phát hành 2.000 tỷ VND để cơ cấu, tái cấu trúc tài chính của doanh nghiệp. Trái phiếu được phát hành dưới hình thức ghi danh có mệnh giá 1 tỷ VND/trái phiếu, giá phát hành bằng 100% mệnh giá, thời hạn 5 năm kể từ ngày phát hành là ngày 17 tháng 11 năm 2015. Trái phiếu có lãi suất cố định kỳ tính lãi đầu tiên là 10,5%/năm và bằng tổng lãi suất tham chiếu cộng biên độ 4%/năm từ kỳ tính lãi thứ hai.

Tài sản đảm bảo: Giấy chứng nhận quyền sử dụng đất số AN721609, AN721594, AN721597 với tổng diện tích 115.367,6 m² tại xã Định Hòa, TP. Thủ Dầu Một, tỉnh Bình Dương; Giấy chứng nhận quyền sử dụng đất số BI645797, BO594541, BO594540, BO594537, BO594545, BO594543, AN721572, AN721574, BI645752, BI645785 với tổng diện tích 232.732,3 m² tại phường Hòa Phú, TP. Thủ Dầu Một, tỉnh Bình Dương; Giấy chứng nhận quyền sử dụng đất số AN721586 với diện tích 14.577 m² tại xã Phú Chánh, huyện Tân Uyên, tỉnh Bình Dương theo Hợp đồng thế chấp số 04/2015/83576/HĐBĐ ngày 11 tháng 11 năm 2015 và các phụ lục hợp đồng, giá trị tài sản thế chấp là 2.548.970 triệu VND.

- (ix) Trái phiếu phát hành cho Ngân hàng TMCP Bảo Việt, Công ty TNHH Bảo hiểm Nhân thọ AIA Việt Nam, Ngân hàng TMCP Đầu tư và Phát triển Việt Nam – Chi nhánh Bình Dương.

Trái phiếu phát hành là trái phiếu có bảo đảm với các điều khoản và điều kiện: Tổng mệnh giá phát hành 1.500 tỷ VND để cơ cấu, tái cấu trúc tài chính của doanh nghiệp, khối lượng phát hành thành công là 970 tỷ VND. Trái phiếu được phát hành dưới hình thức ghi danh có mệnh giá 1 tỷ VND/trái phiếu, giá phát hành bằng 100% mệnh giá, thời hạn 5 năm kể từ ngày phát hành là tháng 11 năm 2016. Trái phiếu có lãi suất cố định kỳ tính lãi đầu tiên là 10,5%/năm, các năm sau lãi suất được tính bằng trung bình cộng lãi suất tiết kiệm cá nhân kỳ hạn 12 tháng trả lãi sau của Ngân hàng TMCP Đầu tư và Phát triển Việt Nam - Chi nhánh Bình Dương, Ngân hàng TMCP Công thương Việt Nam – Chi nhánh Bình Dương, Ngân hàng TMCP Ngoại thương Việt Nam - Chi nhánh Bình Dương và Ngân hàng Nông nghiệp và Phát triển Nông thôn Việt Nam - Chi nhánh Bình Dương cộng biên độ 4%/năm.

Tài sản đảm bảo: Giấy chứng nhận quyền sử dụng đất số AN721516, AN721517 với tổng diện tích 128.339,6 m² tại xã Phú Chánh, huyện Tân Uyên, tỉnh Bình Dương; Giấy chứng nhận quyền sử dụng đất số AN721610 với diện tích 102.773,9 m² tại phường Định Hòa, TP. Thủ Dầu Một, tỉnh Bình Dương; Giấy chứng nhận quyền sử dụng đất số BI645776, BI645777 với tổng diện tích 32.619,4 m² tại phường Hòa Phú, TP. Thủ Dầu Một, tỉnh Bình Dương.

TỔNG CÔNG TY ĐẦU TƯ VÀ PHÁT TRIỂN CÔNG NGHIỆP – CTCP

Địa chỉ: Số 8 Hùng Vương, Phường Hòa Phú, TP. Thủ Dầu Một, Tỉnh Bình Dương

BÁO CÁO TÀI CHÍNH TỔNG HỢP

Cho năm tài chính kết thúc ngày 31 tháng 12 năm 2019

Bản thuyết minh Báo cáo tài chính tổng hợp (tiếp theo)

- (x) Trái phiếu phát hành cho Ngân hàng TMCP Xăng dầu Petrolimex, Công ty TNHH Bảo hiểm nhân thọ AIA Việt Nam, Ngân hàng TMCP Bản Việt, Công ty TNHH MTV Quản lý quỹ Ngân hàng TMCP Công thương Việt Nam, Vietnam Debt Fund SPC, Công ty TNHH Bảo hiểm Nhân thọ Sun Life Việt Nam và Ngân hàng TMCP Quân đội – Chi nhánh Bình Dương.

Trái phiếu phát hành là trái phiếu có bảo đảm với các điều khoản và điều kiện: Tổng mệnh giá phát hành 1.000 tỷ VND, khối lượng phát hành thành công là 920 tỷ VND. Trái phiếu được phát hành dưới hình thức ghi sổ có mệnh giá 1 tỷ VND/trái phiếu, giá phát hành bằng 100% mệnh giá, đáo hạn vào ngày 12 tháng 5 năm 2022, thanh toán gốc định kỳ 12 tháng kể từ ngày 12 tháng 5 năm 2018. Trái phiếu có lãi suất cố định kỳ tính lãi đầu tiên là 10,5%/năm, các năm sau lãi suất được tính bằng trung bình cộng lãi suất tiết kiệm cá nhân kỳ hạn 12 tháng trả lãi sau của Ngân hàng TMCP Đầu tư và Phát triển Việt Nam - Chi nhánh Bình Dương, Ngân hàng TMCP Công thương Việt Nam – Chi nhánh Bình Dương, Ngân hàng TMCP Ngoại thương Việt Nam - Chi nhánh Bình Dương và Ngân hàng Nông nghiệp và Phát triển Nông thôn Việt Nam - Chi nhánh Bình Dương cộng biên độ tùy theo loại trái phiếu:

- Trái phiếu 1 có tổng mệnh giá phát hành 500 tỷ VND, khối lượng phát hành thành công là 420 tỷ VND nhằm bổ sung vốn đầu tư dự án Khu công nghiệp Bàu Bàng, lãi suất được tính bằng trung bình cộng lãi suất cộng biên độ 3,5%/năm
- Trái phiếu 2 có tổng mệnh giá phát hành 500 tỷ VND, khối lượng phát hành thành công là 500 tỷ VND nhằm tái cơ cấu các khoản nợ của Tổng Công ty, lãi suất được tính bằng trung bình cộng lãi suất cộng biên độ 3,8%/năm.

Tài sản đảm bảo:

- Quyền sử dụng đất số AN721598, AN721512 có tổng diện tích 129.398,90 m² tại xã Phú Chánh, huyện Tân Uyên và xã Phú Mỹ, TP. Thủ Dầu Một, tỉnh Bình Dương theo Hợp đồng thế chấp số 03/2017/83576/HĐBĐ ngày 10 tháng 05 năm 2017 và các phụ lục hợp đồng, giá trị tài sản thế chấp là 1.045.559 triệu VND;
- Quyền sử dụng đất số AN721588 có diện tích 105.240,00 m² tại xã Phú Chánh, huyện Tân Uyên và xã Phú Mỹ, TP. Thủ Dầu Một, tỉnh Bình Dương theo Hợp đồng thế chấp số 04/2017/83576/HĐBĐ ngày 31 tháng 10 năm 2017 và các phụ lục hợp đồng, giá trị tài sản thế chấp là 583.917 triệu VND.

- (xi) Trái phiếu phát hành cho Ngân hàng TMCP Tiên Phong và Ngân hàng TMCP Quốc tế – Chi nhánh TP. Hồ Chí Minh.

Trái phiếu phát hành là trái phiếu có bảo đảm với các điều khoản và điều kiện: Tổng mệnh giá phát hành 800 tỷ VND dùng để tái cơ cấu các khoản nợ của Tổng Công ty. Trái phiếu được phát hành dưới hình thức ghi sổ có mệnh giá 1 tỷ VND/trái phiếu, giá phát hành bằng 100% mệnh giá, đáo hạn vào ngày 15 tháng 5 năm 2022, thanh toán gốc định kỳ 12 tháng kể từ ngày 15 tháng 5 năm 2018. Trái phiếu có kỳ tính lãi định kỳ 03 tháng 1 lần kể từ ngày phát hành, lãi suất cố định cho 02 kỳ tính lãi đầu tiên là 10,5%/năm, các năm sau lãi suất được tính bằng trung bình cộng lãi suất tiết kiệm cá nhân kỳ hạn 12 tháng trả lãi sau của Ngân hàng TMCP Đầu tư và Phát triển Việt Nam – Sở giao dịch, Ngân hàng TMCP Công thương Việt Nam – Sở giao dịch, Ngân hàng TMCP Quốc tế - Chi nhánh TP. Hồ Chí Minh và Ngân hàng TMCP Tiên Phong – Hội sở chính cộng biên độ 4%/năm.

Tài sản đảm bảo: Quyền sử dụng đất số AN721576 và AN721580 có tổng diện tích 143.995,00 m² tại phường Hòa Phú, TP Thủ Dầu Một, tỉnh Bình Dương; Quyền sử dụng đất số AN721580 có diện tích 30.342,00 m² tại phường Phú Mỹ, TP Thủ Dầu Một, tỉnh Bình Dương và các tài sản gắn liền với đất và toàn bộ các quyền và lợi ích gắn liền với hoặc phát sinh liên quan đến tài sản gắn liền với đất được thế chấp nêu trên. Tài sản đảm bảo được định giá 1.150,778 triệu VND.

- (xii) Trái phiếu phát hành cho Ngân hàng TMCP Quân đội – Chi nhánh Bình Dương.

TỔNG CÔNG TY ĐẦU TƯ VÀ PHÁT TRIỂN CÔNG NGHIỆP – CTCP

Địa chỉ: Số 8 Hùng Vương, Phường Hòa Phú, TP. Thủ Dầu Một, Tỉnh Bình Dương

BÁO CÁO TÀI CHÍNH TỔNG HỢP

Cho năm tài chính kết thúc ngày 31 tháng 12 năm 2019

Bản thuyết minh Báo cáo tài chính tổng hợp (tiếp theo)

Trái phiếu phát hành là trái phiếu có bảo đảm với các điều khoản và điều kiện: tổng mệnh giá phát hành 1.500 tỷ VND dùng để tăng quy mô vốn hoạt động để thực hiện dự án Khu công nghiệp Bàu Bàng mở rộng, dự án Khu công nghiệp Cây Trường, dự án Tổ hợp Văn phòng – Thương mại - Dịch vụ Becamex; thực hiện tăng quy mô vốn hoạt động hoặc các dự án khác phù hợp với quy định của pháp luật. Trái phiếu được phát hành dưới hình thức ghi sổ có mệnh giá 100 triệu VND/trái phiếu, giá phát hành bằng 100% mệnh giá, đáo hạn vào ngày 29 tháng 3 năm 2024, thanh toán gốc tại ngày đáo hạn. Trái phiếu có kỳ tính lãi định kỳ 03 tháng 1 lần kể từ ngày phát hành, lãi suất cố định cho 04 kỳ tính lãi đầu tiên là 10,5%/năm, các năm sau lãi suất được tính bằng lãi suất sản phẩm tiết kiệm trung dài hạn linh hoạt VNĐ kỳ hạn 12 tháng của Ngân hàng TMCP Quân đội cộng biên độ 3,5%/năm.

Tài sản đảm bảo:

- Quyền sử dụng đất ở nông thôn tại khu dân cư 5F thuộc Khu công nghiệp và Đô thị Bàu Bàng với tổng diện tích 1.00.463,3 m²
- Quyền tài sản hình thành từ các hợp đồng cho thuê/chuyển nhượng của 02 dự án Bàu Bàng và dự án Thới Hòa trong tương lai

Tổng Công ty có khả năng trả được các khoản vay dài hạn.

Kỳ hạn thanh toán các khoản vay dài hạn như sau:

	Tổng nợ	Từ 01 năm trở xuống	Trên 01 năm đến 05 năm	Trên 05 năm
Số cuối năm				
Vay dài hạn ngân hàng	3.110.417.460.003	484.029.999.997	1.516.918.899.429	1.109.468.560.577
Vay dài hạn các tổ chức khác	63.000.000.000	8.000.000.000	46.000.000.000	9.000.000.000
Trái phiếu thường	5.929.926.301.735	3.789.500.000.000	2.140.426.301.735	-
Cộng	9.103.343.761.738	4.281.529.999.997	3.703.345.201.164	1.118.468.560.577
Số đầu năm				
Vay dài hạn ngân hàng	3.624.482.460.000	514.064.999.997	1.698.119.266.282	1.412.298.193.721
Vay dài hạn các tổ chức khác	371.000.000.000	308.000.000.000	42.000.000.000	21.000.000.000
Trái phiếu thường	8.617.876.238.989	4.189.500.000.000	4.428.376.238.989	-
Cộng	12.613.358.698.989	5.011.564.999.997	6.168.495.505.271	1.433.298.193.721

Chi tiết số phát sinh về các khoản vay dài hạn trong năm được trình bày ở Phụ lục 3 đính kèm.

21. Quỹ khen thưởng, phúc lợi

	Số đầu năm	Tăng do trích lập từ lợi nhuận	Chi quỹ trong năm	Số cuối năm
Quỹ khen thưởng	133.856.656.254	37.149.772.891	(950.600.000)	170.055.829.145
Quỹ phúc lợi	4.037.585.308	7.000.000.000	(8.152.561.414)	2.885.023.894
Quỹ thưởng Ban quản lý, điều hành	1.117.800.000		(1.117.800.000)	-
Cộng	139.012.041.562	44.149.772.891	(10.220.961.414)	172.940.853.039

22. Quỹ phát triển khoa học và công nghệ

Chi tiết phát sinh của Quỹ phát triển khoa học và công nghệ trong năm như sau:

	Năm nay	Năm trước
Số đầu năm	44.149.772.891	-
Tăng do trích lập trong năm	85.000.000.000	44.149.772.891
Hoàn nhập trong năm	(44.149.772.891)	-
Số cuối năm	85.000.000.000	44.149.772.891

TỔNG CÔNG TY ĐẦU TƯ VÀ PHÁT TRIỂN CÔNG NGHIỆP – CTCP

Địa chỉ: Số 8 Hùng Vương, Phường Hòa Phú, TP. Thủ Dầu Một, Tỉnh Bình Dương

BÁO CÁO TÀI CHÍNH TỔNG HỢP

Cho năm tài chính kết thúc ngày 31 tháng 12 năm 2019

Bản thuyết minh Báo cáo tài chính tổng hợp (tiếp theo)

23. Vốn chủ sở hữu

23a. Bảng đối chiếu biến động của vốn chủ sở hữu

Thông tin về biến động của vốn chủ sở hữu được trình bày ở Phụ lục 4 đính kèm.

23b. Chi tiết vốn góp của chủ sở hữu

	<u>Số cuối năm</u>	<u>Số đầu năm</u>
Vốn góp nhà nước	9.878.048.000.000	9.878.048.000.000
Các cổ đông khác	471.952.000.000	247.763.000.000
Cộng	<u>10.350.000.000.000</u>	<u>10.125.811.000.000</u>

23c. Cổ phiếu

	<u>Số cuối năm</u>	<u>Số đầu năm</u>
Số lượng cổ phiếu đăng ký phát hành	1.035.000.000	1.012.581.100
Số lượng cổ phiếu đã phát hành	1.035.000.000	1.012.581.100
- Cổ phiếu phổ thông	1.035.000.000	1.012.581.100
- Cổ phiếu ưu đãi	-	-
Số lượng cổ phiếu được mua lại	-	-
- Cổ phiếu phổ thông	-	-
- Cổ phiếu ưu đãi	-	-
Số lượng cổ phiếu đang lưu hành	1.035.000.000	1.012.581.100
- Cổ phiếu phổ thông	1.035.000.000	1.012.581.100
- Cổ phiếu ưu đãi	-	-

Mệnh giá cổ phiếu đang lưu hành: 10.000 VND.

23d. Phân phối lợi nhuận

Trong năm Tổng Công ty đã phân phối lợi nhuận năm 2018 theo Nghị quyết Đại hội cổ đông số 01/2019/NQ-ĐHĐCĐ ngày 06 tháng 6 năm 2019 như sau:

	<u>Số được phân phối</u>	<u>Số trích trong năm trước</u>	<u>Số trích trong năm nay</u>
• Trích Quỹ khen thưởng, phúc lợi	132.449.318.671	88.299.545.780	44.149.772.891
• Trích Quỹ đầu tư phát triển	88.299.545.780	88.299.545.780	-
• Trích Quỹ phát triển khoa học và công nghệ	-	44.149.772.891	(44.149.772.891)
• Trích Quỹ thưởng Ban điều hành	1.117.800.000	1.117.800.000	-
• Chia cổ tức 6%	607.548.660.000	-	-
Cộng	<u>829.415.324.451</u>	<u>221.866.664.451</u>	<u>-</u>

24. Các khoản mục ngoài Bảng cân đối kế toán tổng hợp

Ngoại tệ các loại

Tại ngày kết thúc năm tài chính, tiền và các khoản tương đương tiền bao gồm 983.561,49 USD (Số đầu năm là 470,14 USD):

TỔNG CÔNG TY ĐẦU TƯ VÀ PHÁT TRIỂN CÔNG NGHIỆP – CTCP

Địa chỉ: Số 8 Hùng Vương, Phường Hòa Phú, TP. Thủ Dầu Một, Tỉnh Bình Dương

BÁO CÁO TÀI CHÍNH TỔNG HỢP

Cho năm tài chính kết thúc ngày 31 tháng 12 năm 2019

Bản thuyết minh Báo cáo tài chính tổng hợp (tiếp theo)

VI. THÔNG TIN BỔ SUNG CHO CÁC KHOẢN MỤC TRÌNH BÀY TRONG BÁO CÁO KẾT QUẢ HOẠT ĐỘNG KINH DOANH TỔNG HỢP

1. Doanh thu bán hàng và cung cấp dịch vụ

1a. Tổng doanh thu

	<u>Năm nay</u>	<u>Năm trước</u>
Doanh thu kinh doanh bất động sản ⁽ⁱ⁾	4.578.747.306.472	5.674.197.047.781
Doanh thu xây dựng	254.621.388.140	194.288.458.087
Doanh thu cung cấp dịch vụ	163.450.934.882	93.931.107.272
Doanh thu khác	279.633.375.015	49.260.638.705
Cộng	<u>5.276.453.004.509</u>	<u>6.011.677.251.845</u>

(i) Thu nhập và chi phí liên quan đến bất động sản đầu tư cho thuê như sau:

	<u>Năm nay</u>	<u>Năm trước</u>
Thu nhập từ việc cho thuê bất động sản đầu tư	28.870.566.518	19.156.476.015
Chi phí trực tiếp liên quan đến việc tạo ra thu nhập từ việc cho thuê	<u>(14.714.612.732)</u>	<u>(546.533.435)</u>
Thu nhập kinh doanh bất động sản đầu tư	<u>14.155.953.786</u>	<u>18.609.942.580</u>

1b. Doanh thu bán hàng và cung cấp dịch vụ cho các bên liên quan

Ngoài các giao dịch về bán hàng và cung cấp dịch vụ cho các công ty con, công ty liên doanh, liên kết được trình bày ở thuyết minh số V.2b, Tổng Công ty còn phát sinh các giao dịch về bán hàng và cung cấp dịch vụ cho các bên liên quan không phải là công ty con, công ty liên doanh, liên kết như sau:

	<u>Năm nay</u>	<u>Năm trước</u>
Công ty TNHH MTV Khách sạn Becamex		
Cho thuê mặt bằng	12.000.000.000	11.000.000.000
Công ty TNHH MTV Thương mại Becamex		
Cho thuê mặt bằng	19.381.620.000	18.515.422.104
Công ty Cổ phần Xi măng Hà Tiên Kiên Giang – Becamex		
Phí quản lý	81.207.815	73.805.063
Công ty TNHH MTV Tư vấn Đầu tư Xây dựng Việt		
Phí quản lý và xử lý nước thải	-	68.406.897

2. Các khoản giảm trừ doanh thu

	<u>Năm nay</u>	<u>Năm trước</u>
Hàng bán bị trả lại	583.835.106.516	1.877.617.758.153
Giảm giá hàng bán	2.209.711.377	7.965.304.437
Cộng	<u>586.044.817.893</u>	<u>1.885.583.062.590</u>

3. Giá vốn hàng bán

	<u>Năm nay</u>	<u>Năm trước</u>
Giá vốn kinh doanh bất động sản	2.063.522.615.410	1.762.947.468.710
Giá vốn xây dựng	77.321.691.800	62.228.009.384
Giá vốn của dịch vụ đã cung cấp	148.885.426.684	93.931.107.272
Giá vốn hoạt động khác	205.036.626.481	33.194.480.560
Cộng	<u>2.494.766.360.375</u>	<u>1.952.301.065.926</u>

TỔNG CÔNG TY ĐẦU TƯ VÀ PHÁT TRIỂN CÔNG NGHIỆP – CTCP

Địa chỉ: Số 8 Hùng Vương, Phường Hòa Phú, TP. Thủ Dầu Một, Tỉnh Bình Dương

BÁO CÁO TÀI CHÍNH TỔNG HỢP

Cho năm tài chính kết thúc ngày 31 tháng 12 năm 2019

Bản thuyết minh Báo cáo tài chính tổng hợp (tiếp theo)

4. Doanh thu hoạt động tài chính

	<u>Năm nay</u>	<u>Năm trước</u>
Lãi tiền gửi ngân hàng có kỳ hạn	29.524.846.552	47.185.043.630
Lãi tiền gửi ngân hàng không kỳ hạn	1.858.811.878	2.532.284.731
Lãi cổ tức chậm trả	73.769.775.465	61.159.020.167
Cổ tức, lợi nhuận được chia	832.391.161.600	13.019.850.000
Lãi tiền cho vay	1.094.513.889	1.809.791.666
Lãi thanh lý, chuyển nhượng các khoản đầu tư tài chính	384.441.967.238	-
Lãi trái phiếu	3.363.491.000	-
Doanh thu tài chính khác	-	241.202.550
Cộng	<u>1.326.444.567.622</u>	<u>125.947.192.744</u>

5. Chi phí tài chính

	<u>Năm nay</u>	<u>Năm trước</u>
Chi phí lãi vay	360.959.840.515	462.541.420.204
Phân bổ chi phí phát hành trái phiếu	5.399.960.237	4.110.386.307
Dự phòng tổn thất đầu tư tài chính dài hạn	18.140.635.504	28.110.678.357
Lỗ chênh lệch tỷ giá phát sinh	-	11.446.795
Lỗ chênh lệch tỷ giá do đánh giá lại các khoản mục tiền tệ có gốc ngoại tệ	28.038.312	-
Chi phí tài chính khác	1.976.321.654	94.937.310
Cộng	<u>386.504.796.222</u>	<u>494.868.868.973</u>

6. Chi phí bán hàng

	<u>Năm nay</u>	<u>Năm trước</u>
Chi phí cho nhân viên	188.988.696.386	120.945.470.709
Chi phí dụng cụ, đồ dùng	8.144.682.162	16.620.666.277
Chi phí khấu hao tài sản cố định	84.866.221.229	77.035.239.048
Chi phí quảng cáo, quảng bá đầu tư	118.672.916.258	143.102.554.890
Chi phí điện, nước, viễn thông	33.462.032.530	31.961.852.620
Các chi phí khác	238.355.037.274	132.838.721.204
Cộng	<u>672.489.585.839</u>	<u>522.504.504.748</u>

7. Chi phí quản lý doanh nghiệp

	<u>Năm nay</u>	<u>Năm trước</u>
Chi phí cho nhân viên	383.239.853.572	184.098.800.231
Chi phí vật liệu quản lý	4.878.827.925	3.601.259.319
Chi phí đồ dùng văn phòng	2.846.447.732	7.374.429.299
Chi phí khấu hao tài sản cố định	20.459.215.558	20.248.298.345
Thuế, phí và lệ phí	12.638.130.555	11.452.101.014
Tiền ăn, phụ cấp	18.097.948.325	19.344.983.544
Chi phí giao tế, tiếp khách	10.547.881.621	10.559.525.682
Các chi phí khác	119.513.981.507	31.459.269.257
Cộng	<u>572.222.286.795</u>	<u>288.138.666.691</u>

TỔNG CÔNG TY ĐẦU TƯ VÀ PHÁT TRIỂN CÔNG NGHIỆP – CTCP

Địa chỉ: Số 8 Hùng Vương, Phường Hòa Phú, TP. Thủ Dầu Một, Tỉnh Bình Dương

BÁO CÁO TÀI CHÍNH TỔNG HỢP

Cho năm tài chính kết thúc ngày 31 tháng 12 năm 2019

Bản thuyết minh Báo cáo tài chính tổng hợp (tiếp theo)**8. Thu nhập khác**

	<u>Năm nay</u>	<u>Năm trước</u>
Thu thù lao Hội đồng quản trị từ công ty con, công ty liên kết	3.591.228.114	2.861.929.292
Lãi thanh lý, nhượng bán tài sản cố định	429.656.177	-
Thu lãi phạt chậm nộp	36.526.905.941	2.958.759.102
Thu tiền cung cấp hàng hóa, dịch vụ cho Bệnh viện Quốc tế Becamex	-	390.192.909.455
Thu nhập từ vận hành Trung tâm hành chính Tỉnh Bình Dương	7.734.883.636	-
Thu nhập khác	<u>3.957.677.995</u>	<u>15.598.396.602</u>
Cộng	<u>52.240.351.863</u>	<u>411.611.994.451</u>

9. Chi phí khác

	<u>Năm nay</u>	<u>Năm trước</u>
Chi phí cung cấp hàng hóa, dịch vụ cho Bệnh viện Quốc tế Becamex	-	386.892.709.502
Lỗ thanh lý, nhượng bán tài sản cố định	-	178.649.731
Thù lao Hội đồng quản trị từ công ty con, công ty liên kết	3.225.442.000	-
Chi phí vận hành Trung tâm hành chính Tỉnh Bình Dương	7.734.883.636	-
Phạt chậm nộp cổ tức	3.131.252.256	-
Chi phí khác	<u>5.835.049.326</u>	<u>16.274.658.024</u>
Cộng	<u>19.926.627.218</u>	<u>403.346.017.257</u>

10. Lãi trên cổ phiếu

Thông tin về lãi trên cổ phiếu được trình bày trên Báo cáo tài chính hợp nhất.

11. Chi phí sản xuất kinh doanh theo yếu tố

	<u>Năm nay</u>	<u>Năm trước</u>
Chi phí nguyên liệu, vật liệu	283.441.800.966	253.648.284.667
Chi phí nhân công	698.889.236.338	496.270.977.200
Chi phí khấu hao tài sản cố định	130.364.856.496	98.829.531.764
Chi phí dịch vụ mua ngoài	3.761.377.793.573	4.808.883.323.862
Chi phí khác	<u>493.077.420.514</u>	<u>185.374.225.872</u>
Cộng	<u>5.367.151.107.887</u>	<u>5.843.006.343.365</u>

VII. THÔNG TIN BỔ SUNG CHO CÁC KHOẢN MỤC TRÌNH BÀY TRONG BÁO CÁO LƯU CHUYỂN TIỀN TỆ TỔNG HỢP

Tại ngày kết thúc năm tài chính, số dư công nợ liên quan đến mua sắm tài sản cố định như sau:

	<u>Số cuối năm</u>	<u>Số đầu năm</u>
Phải trả tiền mua tài sản cố định	38.169.266.896	22.420.417.485
Trả trước tiền mua tài sản cố định	11.185.200.000	918.500.000

Bên cạnh đó, chi phí lãi vay được vốn hóa vào giá trị công trình trong năm là 1.185.256.434.156 VND (số năm trước là 1.160.609.900.968 VND).

TỔNG CÔNG TY ĐẦU TƯ VÀ PHÁT TRIỂN CÔNG NGHIỆP – CTCP

Địa chỉ: Số 8 Hùng Vương, Phường Hòa Phú, TP. Thủ Dầu Một, Tỉnh Bình Dương

BÁO CÁO TÀI CHÍNH TỔNG HỢP

Cho năm tài chính kết thúc ngày 31 tháng 12 năm 2019

Bản thuyết minh Báo cáo tài chính tổng hợp (tiếp theo)

VIII. NHỮNG THÔNG TIN KHÁC

1. Tài sản cho thuê hoạt động

Tại ngày kết thúc năm tài chính, các khoản thanh toán tiền thuê tối thiểu trong tương lai thu được từ các hợp đồng cho thuê hoạt động không thể hủy ngang như sau:

	<u>Số cuối năm</u>	<u>Số đầu năm</u>
Từ 01 năm trở xuống	67.518.919.333	64.450.310.531
Trên 01 năm đến 05 năm	270.075.677.333	257.801.242.122
Trên 05 năm	2.124.105.204.009	2.079.882.016.898
Cộng	<u>2.461.699.800.675</u>	<u>2.402.133.569.551</u>

2. Giao dịch và số dư với các bên liên quan

Các bên liên quan với Tổng Công ty bao gồm: các thành viên quản lý chủ chốt, các cá nhân có liên quan với các thành viên quản lý chủ chốt và các bên liên quan khác.

2a. Giao dịch và số dư với các thành viên quản lý chủ chốt và các cá nhân có liên quan với các thành viên quản lý chủ chốt

Các thành viên quản lý chủ chốt gồm: các thành viên Hội đồng quản trị và các thành viên Ban điều hành (Ban Tổng Giám đốc và Kế toán trưởng). Các cá nhân có liên quan với các thành viên quản lý chủ chốt là các thành viên mật thiết trong gia đình các thành viên quản lý chủ chốt.

Giao dịch với các thành viên quản lý chủ chốt và các cá nhân có liên quan với các thành viên quản lý chủ chốt

Tổng Công ty không phát sinh giao dịch bán hàng và cung cấp dịch vụ cũng như các giao dịch khác với các thành viên quản lý chủ chốt và các cá nhân có liên quan với các thành viên quản lý chủ chốt.

Công nợ với các thành viên quản lý chủ chốt và các cá nhân có liên quan với các thành viên quản lý chủ chốt

Tổng Công ty không có công nợ với các thành viên quản lý chủ chốt và các cá nhân có liên quan với các thành viên quản lý chủ chốt.

Thu nhập của các thành viên quản lý chủ chốt

Thu nhập của các thành viên quản lý chủ chốt chỉ có lương và thưởng với tổng giá trị trong năm là 13.453.524.700 VND (kỳ trước là 3.957.552.214 VND).

2b. Giao dịch và số dư với các bên liên quan khác

Các bên liên quan khác với Tổng Công ty gồm:

<u>Bên liên quan khác</u>	<u>Mối quan hệ</u>
Công ty Cổ phần Phát triển Hạ tầng Kỹ thuật	Công ty con
Công ty Cổ phần Phát triển Đô thị	Công ty con
Công ty Cổ phần Kinh doanh và Phát triển Bình Dương	Công ty con
Công ty Cổ phần Xây dựng và Giao thông Bình Dương	Công ty con
Công ty Cổ phần Bệnh viện Mỹ Phước	Công ty con
Trường Đại học Quốc tế Miền Đông	Công ty con
Công ty Cổ phần Bệnh viện Đa khoa Quốc tế Becamex	Công ty con
Công ty Cổ phần Cao su Bình Dương	Công ty liên kết
Công ty Liên doanh TNHH Khu Công nghiệp Việt Nam – Singapore	Công ty liên kết
Công ty Cổ phần Setia – Becamex	Công ty liên kết
Công ty Cổ phần Bảo hiểm Hùng Vương	Công ty liên kết
Công ty Cổ phần Dược phẩm Savi	Công ty liên kết
Công ty Cổ phần Công nghệ & Truyền thông Việt Nam	Công ty liên kết

TỔNG CÔNG TY ĐẦU TƯ VÀ PHÁT TRIỂN CÔNG NGHIỆP – CTCP

Địa chỉ: Số 8 Hùng Vương, Phường Hòa Phú, TP. Thủ Dầu Một, Tỉnh Bình Dương

BÁO CÁO TÀI CHÍNH TỔNG HỢP

Cho năm tài chính kết thúc ngày 31 tháng 12 năm 2019

Bản thuyết minh Báo cáo tài chính tổng hợp (tiếp theo)

<u>Bên liên quan khác</u>	<u>Mối quan hệ</u>
Công ty TNHH Becamex Tokyu	Công ty liên kết
Công ty Cổ phần Phát triển Giáo dục Miền Đông	Công ty liên kết
Công ty Cổ phần Nước – Môi trường Bình Dương	Công ty liên kết
Công ty Cổ phần Phát triển Công nghiệp BW	Công ty liên kết
Công ty Cổ phần Phát triển Hạ tầng Kỹ thuật Becamex Bình Phước	Công ty liên kết
Công ty Cổ phần Becamex Bình Định	Công ty liên kết
Công ty TNHH MTV Thương mại Becamex	Công ty con của Công ty Cổ phần Phát triển Hạ tầng Kỹ thuật
Công ty TNHH MTV Khách sạn Becamex	Công ty con của Công ty Cổ phần Phát triển Hạ tầng Kỹ thuật
Công ty TNHH MTV Tư vấn Đầu tư Xây dựng Việt	Công ty con của Công ty Cổ phần Kinh doanh và Phát triển Bình Dương
Công ty Cổ phần Xi măng Hà Tiên Kiên Giang – Becamex	Công ty con của Công ty Cổ phần Kinh doanh và Phát triển Bình Dương
Công ty Cổ phần Vật liệu Xây dựng Becamex	Công ty con của Công ty Cổ phần Kinh doanh và Phát triển Bình Dương
Công ty Liên doanh TNHH SinViet	Công ty liên kết của Công ty Cổ phần Kinh doanh và Phát triển Bình Dương
Công ty Cổ phần Đầu tư Xây dựng Chánh Phú Hòa	Công ty liên kết của Công ty Cổ phần Nước – Môi trường Bình Dương

Giao dịch với các bên liên quan khác

Ngoài các giao dịch phát sinh với các công ty con và công ty liên doanh, liên kết đã được trình bày ở thuyết minh số V.2b cũng như các giao dịch về bán hàng và cung cấp dịch vụ cho các bên liên quan khác không phải là công ty con và công ty liên doanh, liên kết đã được trình bày ở thuyết minh số VI.1b, Tổng Công ty còn phát sinh các giao dịch khác với các bên liên quan khác như sau:

	<u>Năm nay</u>	<u>Năm trước</u>
<i>Công ty TNHH MTV Khách sạn Becamex</i>		
Chi phí dịch vụ khác	10.382.070.405	7.745.713.412
<i>Công ty TNHH MTV Thương mại Becamex</i>		
Mua vé máy bay	555.549.564	575.675.635
Nhận cung cấp dịch vụ quản lý	21.823.248.538	12.873.772.600
Nhận cung cấp điện	2.469.122.989	4.076.716.657
<i>Công ty Cổ phần Vật liệu Xây dựng Becamex</i>		
Mua gạch	18.522.000	21.199.200
<i>Công ty TNHH MTV Tư vấn Đầu tư Xây dựng Việt</i>		
Nhận cung cấp dịch vụ thi công	225.040.863	388.391.592

Giá hàng hóa, dịch vụ cung cấp cho các bên liên quan khác là giá thỏa thuận. Việc mua hàng hóa, dịch vụ từ các bên liên quan khác được thực hiện theo giá thỏa thuận.

Công nợ với các bên liên quan khác

Công nợ với các bên liên quan khác được trình bày tại các thuyết minh số V.3, V.4, V.6, V.13, V.14 và V.19.

Các khoản công nợ phải thu các bên liên quan khác không có bảo đảm và sẽ được thanh toán bằng tiền. Không có khoản dự phòng phải thu khó đòi nào được lập cho các khoản nợ phải thu các bên liên quan khác.

TỔNG CÔNG TY ĐẦU TƯ VÀ PHÁT TRIỂN CÔNG NGHIỆP – CTCP

Địa chỉ: Số 8 Hùng Vương, Phường Hòa Phú, TP. Thủ Dầu Một, Tỉnh Bình Dương

BÁO CÁO TÀI CHÍNH TỔNG HỢP

Cho năm tài chính kết thúc ngày 31 tháng 12 năm 2019

Bản thuyết minh Báo cáo tài chính tổng hợp (tiếp theo)

3. Thông tin về bộ phận

Báo cáo bộ phận chính yếu là theo lĩnh vực kinh doanh dựa trên cơ cấu tổ chức và quản lý nội bộ và hệ thống Báo cáo tài chính nội bộ của Tổng Công ty do các hoạt động kinh doanh của Tổng Công ty được tổ chức và quản lý theo tính chất của sản phẩm và dịch vụ cung cấp với mỗi một bộ phận là một đơn vị kinh doanh cung cấp các sản phẩm khác nhau và phục vụ cho các thị trường khác nhau.

3a. Thông tin về lĩnh vực kinh doanh

Tổng Công ty có các lĩnh vực kinh doanh chính sau:

- Lĩnh vực kinh doanh bất động sản;
- Các lĩnh vực khác: xây dựng, cung cấp dịch vụ và lĩnh vực khác.

Thông tin về kết quả kinh doanh, tài sản cố định và các tài sản dài hạn khác và giá trị các khoản chi phí lớn không bằng tiền của bộ phận theo lĩnh vực kinh doanh của Tổng Công ty như sau:

	Lĩnh vực kinh doanh bất động sản	Các lĩnh vực khác	Cộng
Năm nay			
Doanh thu thuần về bán hàng và cung cấp dịch vụ ra bên ngoài	4.247.323.876.719	443.084.309.897	4.690.408.186.616
Doanh thu thuần về bán hàng và cung cấp dịch vụ giữa các bộ phận	-	-	-
Tổng doanh thu thuần về bán hàng và cung cấp dịch vụ	4.247.323.876.719	443.084.309.897	4.690.408.186.616
Kết quả kinh doanh theo bộ phận	1.056.672.396.201	(105.742.442.594)	950.929.953.607
Các chi phí không phân bổ theo bộ phận			-
Lợi nhuận từ hoạt động kinh doanh			950.929.953.607
Doanh thu hoạt động tài chính			1.326.444.567.622
Chi phí tài chính			(386.504.796.222)
Thu nhập khác			52.240.351.863
Chi phí khác			(19.926.627.218)
Chi phí thuế thu nhập doanh nghiệp hiện hành			(218.835.150.969)
Chi phí thuế thu nhập doanh nghiệp hoãn lại			-
Lợi nhuận sau thuế thu nhập doanh nghiệp			1.704.348.298.683
Tổng chi phí đã phát sinh để mua tài sản cố định và các tài sản dài hạn khác	51.226.093.953	-	51.226.093.953
Tổng chi phí khấu hao và phân bổ chi phí trả trước dài hạn	119.417.035.024	10.947.821.472	130.364.856.496
Tổng giá trị các khoản chi phí lớn không bằng tiền (trừ chi phí khấu hao và phân bổ chi phí trả trước dài hạn)	-	-	-
	Lĩnh vực kinh doanh bất động sản	Các lĩnh vực khác	Cộng
Năm trước			
Doanh thu thuần về bán hàng và cung cấp dịch vụ ra bên ngoài	3.790.941.964.513	335.152.224.742	4.126.094.189.255
Doanh thu thuần về bán hàng và cung cấp dịch vụ giữa các bộ phận	-	-	-
Tổng doanh thu thuần về bán hàng và cung cấp dịch vụ	3.790.941.964.513	335.152.224.742	4.126.094.189.255

TỔNG CÔNG TY ĐẦU TƯ VÀ PHÁT TRIỂN CÔNG NGHIỆP – CTCP

Địa chỉ: Số 8 Hùng Vương, Phường Hòa Phú, TP. Thủ Dầu Một, Tỉnh Bình Dương

BÁO CÁO TÀI CHÍNH TỔNG HỢP

Cho năm tài chính kết thúc ngày 31 tháng 12 năm 2019

Bản thuyết minh Báo cáo tài chính tổng hợp (tiếp theo)

	<u>Lĩnh vực kinh doanh bất động sản</u>	<u>Các lĩnh vực khác</u>	<u>Cộng</u>
Kết quả kinh doanh theo bộ phận	1.283.197.824.690	79.952.127.200	1.363.149.951.890
Các chi phí không phân bổ theo bộ phận			-
Lợi nhuận từ hoạt động kinh doanh			1.363.149.951.890
Doanh thu hoạt động tài chính			125.947.192.744
Chi phí tài chính			(494.868.868.973)
Thu nhập khác			411.611.994.451
Chi phí khác			(403.346.017.257)
Chi phí thuế thu nhập doanh nghiệp hiện hành			(159.308.820.144)
Chi phí thuế thu nhập doanh nghiệp hoãn lại			-
Lợi nhuận sau thuế thu nhập doanh nghiệp			843.185.432.711
<i>Tổng chi phí đã phát sinh để mua tài sản cố định và các tài sản dài hạn khác</i>	50.887.103.034	-	50.887.103.034
<i>Tổng chi phí khấu hao và phân bổ chi phí trả trước dài hạn</i>	134.444.267.484	10.488.485.973	144.932.753.457
<i>Tổng giá trị các khoản chi phí lớn không bằng tiền (trừ chi phí khấu hao và phân bổ chi phí trả trước dài hạn)</i>	-	28.110.678.357	28.110.678.357

Tài sản và nợ phải trả của bộ phận theo lĩnh vực kinh doanh của Tổng Công ty như sau:

	<u>Lĩnh vực kinh doanh bất động sản</u>	<u>Các lĩnh vực khác</u>	<u>Cộng</u>
Số cuối năm			
Tài sản trực tiếp của bộ phận	17.391.106.904.254	-	17.391.106.904.254
Tài sản phân bổ cho bộ phận	6.787.240.625.599	708.050.508.035	7.495.291.133.634
Các tài sản không phân bổ theo bộ phận			10.957.870.575.879
Tổng tài sản			35.844.268.613.767
Nợ phải trả trực tiếp của bộ phận	1.980.548.439.328	-	1.980.548.439.328
Nợ phải trả phân bổ cho bộ phận	19.423.125.036.647	2.026.236.332.030	21.449.361.368.677
Nợ phải trả không phân bổ theo bộ phận			257.940.853.039
Tổng nợ phải trả			23.687.850.661.044
	<u>Lĩnh vực kinh doanh bất động sản</u>	<u>Các lĩnh vực khác</u>	<u>Cộng</u>
Số đầu năm			
Tài sản trực tiếp của bộ phận	18.333.037.806.413	-	18.333.037.806.413
Tài sản phân bổ cho bộ phận	5.150.258.381.026	455.327.612.650	5.605.585.993.676
Các tài sản không phân bổ theo bộ phận			13.211.775.664.993
Tổng tài sản			37.150.399.465.082
Nợ phải trả trực tiếp của bộ phận	19.091.962.640.807	-	19.091.962.640.807
Nợ phải trả phân bổ cho bộ phận	5.348.361.834.935	557.945.492.620	5.906.307.327.555
Nợ phải trả không phân bổ theo bộ phận			1.316.700.182.680
Tổng nợ phải trả			26.314.970.151.042

TỔNG CÔNG TY ĐẦU TƯ VÀ PHÁT TRIỂN CÔNG NGHIỆP – CTCP

Địa chỉ: Số 8 Hùng Vương, Phường Hòa Phú, TP. Thủ Dầu Một, Tỉnh Bình Dương

BÁO CÁO TÀI CHÍNH TỔNG HỢP

Cho năm tài chính kết thúc ngày 31 tháng 12 năm 2019

Bản thuyết minh Báo cáo tài chính tổng hợp (tiếp theo)

3b. Thông tin về khu vực địa lý

Toàn bộ hoạt động của Tổng Công ty chỉ diễn ra trên lãnh thổ Việt Nam.

4. Số liệu so sánh

Trong năm, Công ty điều chỉnh số liệu năm 2018 theo Biên bản kiểm tra Kiểm toán nhà nước ngày 24 tháng 10 năm 2019.

Ảnh hưởng của việc điều chỉnh sai sót trên đến số liệu so sánh trên Báo cáo tài chính như sau:

	Mã số	Số liệu trước điều chỉnh	Các điều chỉnh	Số liệu sau điều chỉnh
Bảng cân đối kế toán				
Phải thu ngắn hạn của khách hàng	131	6.370.247.058.308	1.196.675.204	6.371.443.733.512
Phải thu ngắn hạn khác	136	2.893.816.551.921	105.663.055	2.893.922.214.976
Phải trả người bán ngắn hạn	311	775.383.962.245	(43.469.339.040)	731.914.623.205
Thuế và các khoản phải nộp Nhà nước	313	1.324.697.040.367	101.815.440.959	1.426.512.481.326
Chi phí phải trả ngắn hạn	315	5.856.373.817.934	(17.233.738.567)	5.839.140.079.367
Lợi nhuận sau thuế chưa phân phối	421	661.128.793.353	(39.810.025.093)	621.318.768.260
Báo cáo kết quả hoạt động kinh doanh				
Doanh thu bán hàng và cung cấp dịch vụ	01	6.061.491.619.936	(49.814.368.091)	6.011.677.251.845
Các khoản giảm trừ doanh thu	02	1.902.055.276.805	(16.472.214.215)	1.885.583.062.590
Giá vốn hàng bán	11	1.967.747.870.018	(15.446.804.092)	1.952.301.065.926
Doanh thu hoạt động tài chính	21	161.325.640.551	(35.378.447.807)	125.947.192.744
Chi phí quản lý doanh nghiệp	26	291.728.823.018	(3.590.156.327)	288.138.666.691
Chi phí thuế thu nhập doanh nghiệp hiện hành	51	169.182.436.315	(9.873.616.171)	159.308.820.144
Lợi nhuận sau thuế thu nhập doanh nghiệp	60	882.995.457.804	(39.810.025.093)	843.185.432.711
Báo cáo lưu chuyển tiền tệ				
Lợi nhuận trước thuế	01	1.052.177.894.119	(49.683.641.264)	1.002.494.252.855
Tăng, giảm các khoản phải thu	09	1.050.020.032.310	(1.302.338.259)	1.048.717.694.051
Tăng, giảm các khoản phải trả	11	(6.325.150.070.918)	50.985.979.523	(6.274.164.091.395)

TỔNG CÔNG TY ĐẦU TƯ VÀ PHÁT TRIỂN CÔNG NGHIỆP – CTCP

Địa chỉ: Số 8 Hùng Vương, Phường Hòa Phú, TP. Thủ Dầu Một, Tỉnh Bình Dương

BÁO CÁO TÀI CHÍNH TỔNG HỢP

Cho năm tài chính kết thúc ngày 31 tháng 12 năm 2019

Bản thuyết minh Báo cáo tài chính tổng hợp (tiếp theo)

5. Sự kiện phát sinh sau ngày kết thúc năm tài chính


Không có sự kiện trọng yếu nào khác phát sinh sau ngày kết thúc năm tài chính cần phải điều chỉnh số liệu hoặc công bố trên Báo cáo tài chính tổng hợp.

Bình Dương, ngày 27 tháng 3 năm 2020



Nguyễn Phước Đại
Người lập biểu

Nguyễn Thị Thanh Nhân
Kế toán trưởng



Phạm Ngọc Thuận
Tổng Giám đốc



TỔNG CÔNG TY ĐẦU TƯ VÀ PHÁT TRIỂN CÔNG NGHIỆP - CTPC


Địa chỉ: Số 8 Hùng Vương, Phường Hòa Phú, TP. Thủ Dầu Một, Tỉnh Bình Dương

BÁO CÁO TÀI CHÍNH TỔNG HỢP

Cho năm tài chính kết thúc ngày 31 tháng 12 năm 2019

Phụ lục 1: Bảng tăng, giảm tài sản cố định hữu hình

	Nhà cửa, vật kiến trúc	Máy móc và thiết bị	Phương tiện vận tải, truyền dẫn	Thiết bị, dụng cụ quân lý	Cộng	Đơn vị tính: VND
Nguyên giá	330.806.863.663	51.104.998.874	510.082.856.228	44.005.962.050	936.000.680.815	
Số đầu năm	-	7.407.581.817	7.011.609.362	3.609.450.000	18.028.641.179	
Mua trong năm	-	-	21.777.320.690	1.729.379.000	23.506.699.690	
Đầu tư xây dựng cơ bản hoàn thành	-	-	4.725.949.905	10.227.451.645	365.974.492.945	
Kết chuyển từ hàng tồn kho	-	351.021.091.395	(2.476.178.182)	(35.390.000)	(2.511.568.182)	
Thanh lý, nhượng bán	-	-	-	-	-	
Số cuối năm	330.806.863.663	409.533.672.086	541.121.558.003	59.536.852.695	1.340.998.946.447	
Trong đó:						
Đã khấu hao hết nhưng vẫn còn sử dụng	1.975.070.739	20.987.990.632	33.352.056.592	29.180.945.117	85.496.063.080	
Chờ thanh lý	-	-	-	-	-	
Giá trị hao mòn						
Số đầu năm	114.647.555.058	32.874.906.231	325.720.800.051	31.521.366.439	504.764.627.779	
Khấu hao trong năm	23.545.383.354	24.765.566.582	58.207.678.061	6.682.303.364	113.200.931.361	
Thanh lý, nhượng bán	-	-	(1.445.760.207)	(30.918.697)	(1.476.678.904)	
Số cuối năm	138.192.938.412	57.640.472.813	382.482.717.905	38.172.751.106	616.488.880.236	
Giá trị còn lại						
Số đầu năm	216.159.308.605	18.230.092.643	184.362.056.177	12.484.595.611	431.236.053.036	
Số cuối năm	192.613.925.251	351.893.199.273	158.638.840.098	21.364.101.589	724.510.066.211	
Trong đó:						
Tạm thời chưa sử dụng	-	-	-	-	-	
Đang chờ thanh lý	-	-	-	-	-	



Phạm Ngọc Thuận
Tổng Giám đốc

(Signature)

Nguyễn Thị Thanh Nhân
Kế toán trưởng



(Signature)
Nguyễn Phước Đại
Người lập

TỔNG CÔNG TY ĐẦU TƯ VÀ PHÁT TRIỂN CÔNG NGHIỆP - CTCP

Địa chỉ: Số 8 Hùng Vương, Phường Hòa Phú, TP. Thủ Dầu Một, Tỉnh Bình Dương

BÁO CÁO TÀI CHÍNH TỔNG HỢP


Cho năm tài chính kết thúc ngày 31 tháng 12 năm 2019

Phụ lục 2: Chi tiết phát sinh về Thuế và các khoản phải nộp nhà nước

Đơn vị tính: VND

	Số đầu năm		Số phát sinh trong năm		Số cuối năm		
	Phải nộp	Phải thu	Số phải nộp	Số đã nộp	Tăng khác (*)	Phải nộp	Phải thu
Thuế GTGT hàng bán nội địa	91.412.871.061	-	163.029.499.489	(175.704.176.313)	-	78.738.194.237	-
Thuế thu nhập doanh nghiệp	81.146.156.406	-	218.835.150.969	(223.135.958.469)	-	76.845.348.906	-
Thuế thu nhập doanh nghiệp tạm nộp cho số tiền nhận trước từ hoạt động chuyển nhượng bất động sản	11.791.908.678	-	15.797.972	(11.791.908.678)	-	15.797.972	-
Thuế thu nhập cá nhân	48.199.625.921	-	41.160.737.121	(37.113.165.100)	-	52.247.197.942	-
Thuế tài nguyên	-	-	-	-	-	-	-
Thuế nhà đất	-	1.938.284.501	-	-	-	-	1.938.284.501
Các loại thuế khác	135.999.029	-	11.702.041.924	(11.702.041.924)	-	117.532.856	-
Phí, lệ phí và các khoản phải nộp khác	1.193.825.920.231	-	1.216.849.631	(1.235.315.804)	-	358.437.729	-
Cộng	1.426.512.481.326	1.938.284.501	445.908.107.278	(1.664.098.078.962)	-	208.372.509.642	1.938.284.501

(*) Thuế thu nhập doanh nghiệp còn phải nộp từ hoạt động chuyển nhượng bất động sản được ghi nhận doanh thu trong năm



Nguyễn Thị Thanh Nhân
Kế toán trưởng

Nguyễn Phước Đại
Người lập

TỔNG CÔNG TY ĐẦU TƯ VÀ PHÁT TRIỂN CÔNG NGHIỆP - CTCP

Địa chỉ: Số 8 Hùng Vương, Phường Hòa Phú, TP. Thủ Dầu Một, Tỉnh Bình Dương

BÁO CÁO TÀI CHÍNH TỔNG HỢP

Cho năm tài chính kết thúc ngày 31 tháng 12 năm 2019

Phụ lục 3: Chi tiết phát sinh về các khoản vay

Đơn vị tính: VND


Chi tiết số phát sinh về các khoản vay ngắn hạn trong năm:

	Số đầu năm	Số tiền vay phát sinh trong năm	Kết chuyển từ vay dài hạn	Phân bổ chi phí phát hành trái phiếu	Số tiền vay đã trả trong năm	Số cuối năm
Vay ngắn hạn ngân hàng	2.864.989.706.303	3.951.233.806.353	-	-	(3.844.393.897.972)	2.971.829.614.684
Vay ngắn hạn các cá nhân	74.136.650.000	92.677.000.000	-	-	(81.986.650.000)	84.827.000.000
Vay dài hạn đến hạn trả	822.064.999.997	-	477.029.999.997	-	(807.064.999.997)	492.029.999.997
Trái phiếu thường dài hạn đến hạn trả	4.189.500.000.000	-	3.789.500.000.000	-	(4.189.500.000.000)	3.789.500.000.000
Cộng	7.950.691.356.300	4.043.910.806.353	4.266.529.999.997	-	(8.922.945.547.969)	7.338.186.614.681

Chi tiết số phát sinh về các khoản vay dài hạn trong năm:

	Số đầu năm	Số tiền vay phát sinh trong năm	Kết chuyển sang vay ngắn hạn	Phân bổ chi phí phát hành trái phiếu	Số tiền vay đã trả trong năm	Số cuối năm
Vay dài hạn ngân hàng	3.110.417.460.003	-	(469.029.999.997)	-	(15.000.000.000)	2.626.387.460.006
Vay dài hạn các tổ chức khác	63.000.000.000	-	(8.000.000.000)	-	-	55.000.000.000
Trái phiếu thường	4.428.376.238.989	1.479.183.000.001	(3.789.500.000.000)	22.367.062.745	-	2.140.426.301.735
Cộng	7.601.793.698.992	1.479.183.000.001	(4.266.529.999.997)	22.367.062.745	(15.000.000.000)	4.821.813.761.741

Bình Dương, ngày 27 tháng 3 năm 2020



Nguyễn Phước Đại
Người lập

Nguyễn Thị Thanh Nhân
Kế toán trưởng

Phạm Ngọc Thuận
Tổng Giám đốc

TỔNG CÔNG TY ĐẦU TƯ VÀ PHÁT TRIỂN CÔNG NGHIỆP - CTCP

Địa chỉ: Số 8 Hùng Vương, Phường Hòa Phú, TP. Thủ Dầu Một, Tỉnh Bình Dương


BÁO CÁO TÀI CHÍNH TỔNG HỢP

Cho năm tài chính kết thúc ngày 31 tháng 12 năm 2019

Phụ lục 4: Bảng đối chiếu biến động của vốn chủ sở hữu

	Vốn góp của chủ sở hữu	Quý đầu tư phát triển	Lợi nhuận sau thuế chưa phân phối	Cộng	Đơn vị tính: VND
Số dư đầu năm trước	10.125.811.000.000	-	-	10.125.811.000.000	
Lợi nhuận trong năm	-	-	843.185.432.711	843.185.432.711	
Số dư cuối năm trước	10.125.811.000.000	88.299.545.780	621.318.768.260	10.835.429.314.040	
Số dư đầu năm nay	10.125.811.000.000	88.299.545.780	621.318.768.260	10.835.429.314.040	
Phát hành cổ phiếu thưởng cho nhân viên	224.189.000.000	-	-	224.189.000.000	
Lợi nhuận trong năm	-	-	1.704.348.298.683	1.704.348.298.683	
Hoàn trích Quỹ phát triển khoa học công nghệ	-	-	44.149.772.891	44.149.772.891	
Trích lập các quỹ trong năm	-	-	(44.149.772.891)	(44.149.772.891)	
Chia cổ tức trong năm	-	-	(607.548.660.000)	(607.548.660.000)	
Số dư cuối năm nay	10.350.000.000.000	88.299.545.780	1.718.118.406.943	12.156.417.952.723	

Bình Dương, ngày 27 tháng 3 năm 2020



Phạm Ngọc Tuấn
Tổng Giám đốc

Nguyễn Thị Thanh Nhân
Kế toán trưởng



Nguyễn Phước Đại
Người lập