

Số: 759 /TCT-TCKT

V/v: Nộp báo cáo và giải trình kết quả  
kinh doanh quý II năm 2020.

Hà Nội, ngày 30 tháng 7 năm 2020

Kính gửi: Ủy ban chứng khoán Nhà nước  
Sở giao dịch chứng khoán Hà nội

1. Tên công ty : Tổng công ty Sông Đà - CTCP
2. Mã chứng khoán : SJG
3. Địa chỉ : nhà G10, số 493 Nguyễn Trãi, Phường Thanh Xuân Nam, Quận Thanh Xuân, thành phố Hà Nội, Việt Nam.
4. Điện thoại : (84-024)38541164
5. Fax : (84-024)38541161
6. Người được uỷ quyền công bố thông tin: Vũ Đức Quang
7. Người đại diện : Trần Văn Tuấn
8. Nội dung thông tin công bố:
  - 8.1 Báo cáo tài chính (BCTC) tổng hợp và hợp nhất Quý II năm 2020 của Tổng công ty Sông Đà – CTCP bao gồm: Bảng cân đối kế toán, Báo cáo kết quả kinh doanh, Báo cáo lưu chuyển tiền tệ, Thuyết minh báo cáo tài chính.
  - 8.2 Giải trình kết quả kinh trên báo cáo tài chính hợp nhất và tổng hợp:
    - Lợi nhuận sau thuế Quý II năm 2020 trên Báo cáo hợp nhất là 41 tỷ đồng và tăng 20% so với cùng kỳ năm trước, nguyên nhân do chi phí tài chính giảm, chi phí quản lý doanh nghiệp giảm.
    - Lợi nhuận sau thuế Quý II năm 2020 trên báo cáo tài chính tổng hợp là 8,6 tỷ đồng giảm 75% so với cùng kỳ năm trước, nguyên nhân do doanh thu giảm mạnh, doanh thu tài chính giảm do các đơn vị chưa thực hiện chốt cổ tức.
9. Địa chỉ website đăng tải toàn bộ báo cáo tài chính: [www.songda.vn](http://www.songda.vn)

Chúng tôi xin cam kết các thông tin được công bố là đúng sự thật và đúng theo các quy định của luật kế toán.

**Nơi nhận:**

- Như kính gửi;
- Lưu website, TCKT TCT;

**Người được uỷ quyền công bố thông tin**

**Tài liệu đính kèm:**

Báo cáo tài chính quý II/2020 của TCT SĐĐ



**TL. TỔNG GIÁM ĐỐC  
GIÁM ĐỐC BAN TCKT**

**Vũ Đức Quang**

**BÁO CÁO TÀI CHÍNH TỔNG HỢP QUÝ II NĂM 2020**

**TỪ NGÀY 01 THÁNG 01 NĂM 2020 ĐẾN  
NGÀY 30 THÁNG 6 NĂM 2020**

**TỔNG CÔNG TY SÔNG ĐÀ - CTCP**

**TỔNG CÔNG TY SÔNG ĐÀ-CTCP**

Địa chỉ: Tòa nhà Sông Đà, đường Phạm Hùng, phường Mỹ Đình 1, quận Nam Từ Liêm, thành phố Hà Nội

**BÁO CÁO TÀI CHÍNH TỔNG HỢP**

Quý II/2020

**BẢNG CÂN ĐỐI KẾ TOÁN TỔNG HỢP**

Tại ngày 30 tháng 6 năm 2020

Đơn vị tính: VND

TÀI SẢN	Mã số	Thuyết minh	Số cuối kỳ	Số đầu năm
<b>A - TÀI SẢN NGẮN HẠN</b>	<b>100</b>		<b>7.027.624.781.461</b>	<b>6.978.458.074.535</b>
<b>I. Tiền và các khoản tương đương tiền</b>	<b>110</b>	<b>V.1</b>	<b>43.706.465.028</b>	<b>57.903.441.882</b>
1. Tiền	111		43.706.465.028	57.903.441.882
2. Các khoản tương đương tiền	112		-	-
<b>II. Đầu tư tài chính ngắn hạn</b>	<b>120</b>		<b>170.503.718.167</b>	<b>170.503.718.167</b>
1. Chứng khoán kinh doanh	121	V.2a	21.381.661.250	21.381.661.250
2. Dự phòng giảm giá chứng khoán kinh doanh	122	V.3	(877.943.083)	(877.943.083)
3. Đầu tư nắm giữ đến ngày đáo hạn	123	V.2b	150.000.000.000	150.000.000.000
<b>III. Các khoản phải thu ngắn hạn</b>	<b>130</b>		<b>6.734.417.713.729</b>	<b>6.669.964.179.059</b>
1. Phải thu ngắn hạn của khách hàng	131	V.3a	2.393.735.297.772	2.426.438.433.221
2. Trả trước cho người bán ngắn hạn	132	V.4	140.009.538.803	157.976.009.586
3. Phải thu nội bộ ngắn hạn	133		-	-
4. Phải thu theo tiến độ kế hoạch hợp đồng xây dựng	134		-	-
5. Phải thu về cho vay ngắn hạn	135	V.5a	2.951.405.688.094	2.912.523.636.274
6. Phải thu ngắn hạn khác	136	V.6	1.355.459.369.615	1.280.798.258.403
7. Dự phòng phải thu ngắn hạn khó đòi	137		(106.192.180.555)	(107.772.158.425)
8. Tài sản thiếu chờ xử lý	139		-	-
<b>IV. Hàng tồn kho</b>	<b>140</b>		<b>7.883.666.879</b>	<b>7.873.436.879</b>
1. Hàng tồn kho	141	V.7	7.883.666.879	7.873.436.879
2. Dự phòng giảm giá hàng tồn kho	149		-	-
<b>V. Tài sản ngắn hạn khác</b>	<b>150</b>		<b>71.113.217.658</b>	<b>72.213.298.548</b>
1. Chi phí trả trước ngắn hạn	151	V.8a	49.736.719.788	49.837.535.909
2. Thuế giá trị gia tăng được khấu trừ	152		21.365.480.505	21.111.373.136
3. Thuế và các khoản khác phải thu Nhà nước	153		11.017.365	1.264.389.503
4. Giao dịch mua bán lại trái phiếu Chính phủ	154		-	-
5. Tài sản ngắn hạn khác	155		-	-

**TỔNG CÔNG TY SÔNG ĐÀ-CTCP**

Địa chỉ: Tòa nhà Sông Đà, đường Phạm Hùng, phường Mỹ Đình 1, quận Nam Từ Liêm, thành phố Hà Nội

**BÁO CÁO TÀI CHÍNH TỔNG HỢP**

Quý II/2020

**Bảng cân đối kế toán tổng hợp (tiếp theo)**

TÀI SẢN	Mã số	Thuyết minh	Số cuối kỳ	Số đầu năm
<b>B - TÀI SẢN DÀI HẠN</b>	<b>200</b>		<b>8.108.283.275.637</b>	<b>8.154.199.736.799</b>
<b>I. Các khoản phải thu dài hạn</b>	<b>210</b>		<b>1.089.660.182.535</b>	<b>1.118.127.847.724</b>
1. Phải thu dài hạn của khách hàng	211	V.3b	315.746.414.322	346.373.250.790
2. Trả trước cho người bán dài hạn	212		-	-
3. Vốn kinh doanh ở đơn vị trực thuộc	213		-	-
4. Phải thu nội bộ dài hạn	214		-	-
5. Phải thu về cho vay dài hạn	215	V.5a	773.913.768.213	771.754.596.934
6. Phải thu dài hạn khác	216		-	-
7. Dự phòng phải thu dài hạn khó đòi	219		-	-
<b>II. Tài sản cố định</b>	<b>220</b>		<b>868.240.196.570</b>	<b>886.808.545.318</b>
1. Tài sản cố định hữu hình	221	V.9	868.167.363.249	886.714.058.376
<i>Nguyên giá</i>	222		1.102.150.521.815	1.102.150.521.815
<i>Giá trị hao mòn lũy kế</i>	223		(233.983.158.566)	(215.436.463.439)
2. Tài sản cố định thuê tài chính	224		-	-
<i>Nguyên giá</i>	225		-	-
<i>Giá trị hao mòn lũy kế</i>	226		-	-
3. Tài sản cố định vô hình	227	V.10	72.833.321	94.486.942
<i>Nguyên giá</i>	228		1.714.684.123	1.714.684.123
<i>Giá trị hao mòn lũy kế</i>	229		(1.641.850.802)	(1.620.197.181)
<b>III. Bất động sản đầu tư</b>	<b>230</b>		-	-
<i>Nguyên giá</i>	231		-	-
<i>Giá trị hao mòn lũy kế</i>	232		-	-
<b>IV. Tài sản dở dang dài hạn</b>	<b>240</b>		<b>55.648.950.316</b>	<b>52.571.505.543</b>
1. Chi phí sản xuất, kinh doanh dở dang dài hạn	241		-	-
2. Chi phí xây dựng cơ bản dở dang	242	V.11	55.648.950.316	52.571.505.543
<b>V. Đầu tư tài chính dài hạn</b>	<b>250</b>	V.2c	<b>6.037.951.241.769</b>	<b>6.037.951.241.769</b>
1. Đầu tư vào công ty con	251		3.473.424.250.314	3.509.267.425.514
2. Đầu tư vào công ty liên doanh, liên kết	252		2.544.735.423.010	2.508.892.247.810
3. Đầu tư góp vốn vào đơn vị khác	253		208.311.087.205	208.311.087.205
4. Dự phòng đầu tư tài chính dài hạn	254		(188.519.518.760)	(188.519.518.760)
5. Đầu tư nắm giữ đến ngày đáo hạn	255		-	-
<b>VI. Tài sản dài hạn khác</b>	<b>260</b>		<b>56.782.704.447</b>	<b>58.740.596.445</b>
1. Chi phí trả trước dài hạn	261	V.8b	56.782.704.447	58.740.596.445
2. Tài sản thuế thu nhập hoãn lại	262		-	-
3. Thiết bị, vật tư, phụ tùng thay thế dài hạn	263		-	-
4. Tài sản dài hạn khác	268		-	-
<b>TỔNG CỘNG TÀI SẢN</b>	<b>270</b>		<b>15.135.908.057.098</b>	<b>15.132.657.811.334</b>

**TỔNG CÔNG TY SÔNG ĐÀ-CTCP**

Địa chỉ: Tòa nhà Sông Đà, đường Phạm Hùng, phường Mỹ Đình 1, quận Nam Từ Liêm, thành phố Hà Nội

**BÁO CÁO TÀI CHÍNH TỔNG HỢP**

Quý II/2020

**Bảng cân đối kế toán tổng hợp (tiếp theo)**

NGUỒN VỐN	Mã số	Thuyết minh	Số cuối kỳ	Số đầu năm
<b>C - NỢ PHẢI TRẢ</b>	<b>300</b>		<b>10.579.754.698.769</b>	<b>10.580.808.755.592</b>
<b>I. Nợ ngắn hạn</b>	<b>310</b>		<b>6.476.087.563.223</b>	<b>6.477.422.396.207</b>
1. Phải trả người bán ngắn hạn	311	V.12a	3.176.536.443.121	3.245.714.523.310
2. Người mua trả tiền trước ngắn hạn	312	V.13	43.060.234.731	43.951.140.052
3. Thuế và các khoản phải nộp Nhà nước	313	V.14	11.289.348.208	706.588.432
4. Phải trả người lao động	314		3.067.913.170	6.227.363.237
5. Chi phí phải trả ngắn hạn	315	V.15	491.173.295.889	398.873.839.137
6. Phải trả nội bộ ngắn hạn	316		-	-
7. Phải trả theo tiến độ kế hoạch hợp đồng xây dựng	317		-	-
8. Doanh thu chưa thực hiện ngắn hạn	318	V.16	11.181.305.093	9.341.409.791
9. Phải trả ngắn hạn khác	319	V.17a	1.170.218.772.544	1.147.470.792.814
10. Vay và nợ thuê tài chính ngắn hạn	320	V.18a	1.564.271.413.107	1.621.567.804.574
11. Dự phòng phải trả ngắn hạn	321		-	-
12. Quỹ khen thưởng, phúc lợi	322	V.19	5.288.837.360	3.568.934.860
13. Quỹ bình ổn giá	323		-	-
14. Giao dịch mua bán lại trái phiếu Chính phủ	324		-	-
<b>II. Nợ dài hạn</b>	<b>330</b>		<b>4.103.667.135.546</b>	<b>4.103.386.359.385</b>
1. Phải trả người bán dài hạn	331	V.12b	529.077.324.244	536.793.177.554
2. Người mua trả tiền trước dài hạn	332		-	-
3. Chi phí phải trả dài hạn	333		-	-
4. Phải trả nội bộ về vốn kinh doanh	334		-	-
5. Phải trả nội bộ dài hạn	335		-	-
6. Doanh thu chưa thực hiện dài hạn	336	V.16	150.206.865.610	152.124.400.064
7. Phải trả dài hạn khác	337	V.17b	58.679.465.593	58.679.465.593
8. Vay và nợ thuê tài chính dài hạn	338	V.18b	3.365.703.480.099	3.355.789.316.174
9. Trái phiếu chuyển đổi	339		-	-
10. Cổ phiếu ưu đãi	340		-	-
11. Thuế thu nhập hoãn lại phải trả	341		-	-
12. Dự phòng phải trả dài hạn	342		-	-
13. Quỹ phát triển khoa học và công nghệ	343		-	-

**TỔNG CÔNG TY SÔNG ĐÀ-CTCP**

Địa chỉ: Tòa nhà Sông Đà, đường Phạm Hùng, phường Mỹ Đình 1, quận Nam Từ Liêm, thành phố Hà Nội

**BÁO CÁO TÀI CHÍNH TỔNG HỢP**


Quý II/2020

**Bảng cân đối kế toán tổng hợp (tiếp theo)**

NGUỒN VỐN	Mã số	Thuyết minh	Số cuối kỳ	Số đầu năm
<b>D- NGUỒN VỐN CHỦ SỞ HỮU</b>	<b>400</b>		<b>4.556.153.358.329</b>	<b>4.551.849.055.742</b>
<b>I. Vốn chủ sở hữu</b>	<b>410</b>	<b>V.20</b>	<b>4.556.153.358.329</b>	<b>4.551.849.055.742</b>
1. Vốn góp của chủ sở hữu	411		4.495.371.120.000	4.495.371.120.000
- Cổ phiếu phổ thông có quyền biểu quyết	411a		4.495.371.120.000	4.495.371.120.000
- Cổ phiếu ưu đãi	411b		-	-
2. Thặng dư vốn cổ phần	412		-	-
3. Quyền chọn chuyển đổi trái phiếu	413		-	-
4. Vốn khác của chủ sở hữu	414		-	-
5. Cổ phiếu quỹ	415		-	-
6. Chênh lệch đánh giá lại tài sản	416		-	-
7. Chênh lệch tỷ giá hối đoái	417		-	-
8. Quỹ đầu tư phát triển	418		13.692.507.496	6.712.622.856
9. Quỹ hỗ trợ sắp xếp doanh nghiệp	419		-	-
10. Quỹ khác thuộc vốn chủ sở hữu	420		-	-
11. Lợi nhuận sau thuế chưa phân phối	421		47.089.730.833	49.765.312.886
- LNST chưa phân phối lũy kế đến cuối kỳ trước	421a		37.088.736.994	9.609.630.353
- LNST chưa phân phối kỳ này	421b		10.000.993.839	40.155.682.533
12. Nguồn vốn đầu tư xây dựng cơ bản	422		-	-
<b>II. Nguồn kinh phí và quỹ khác</b>	<b>430</b>		-	-
1. Nguồn kinh phí	431		-	-
2. Nguồn kinh phí đã hình thành tài sản cố định	432		-	-
<b>TỔNG CỘNG NGUỒN VỐN</b>	<b>440</b>		<b>15.135.908.057.098</b>	<b>15.132.657.811.334</b>

Hà Nội, ngày 29 tháng 7 năm 2020

Người lập biểu



Trịnh Thị Anh Đào

Kế toán trưởng



Vũ Đức Quang

Tổng Giám đốc



Trần Văn Tuấn

**TỔNG CÔNG TY SÔNG ĐÀ-CTCP**

Địa chỉ: Tòa nhà Sông Đà, đường Phạm Hùng, phường Mỹ Đình 1, quận Nam Từ Liêm, thành phố Hà Nội

**BÁO CÁO TÀI CHÍNH TỔNG HỢP**


Quý II/2020

**BÁO CÁO KẾT QUẢ HOẠT ĐỘNG KINH DOANH TỔNG HỢP**

Từ ngày 01 tháng 01 năm 2020 đến ngày 30 tháng 6 năm 2020

MÃ SỐ	THUYẾT MINH	Năm nay		Năm trước		Đơn vị tính: VND	
		Quý II	Lũy kế từ đầu năm đến thời điểm báo cáo	Quý II	Lũy kế từ đầu năm đến thời điểm báo cáo		
1.	Doanh thu bán hàng và cung cấp dịch vụ	01	VI.1	96.247.204.591	182.088.190.332	209.466.228.644	414.550.416.803
2.	Các khoản giảm trừ doanh thu	02	VI.2	989.166.098	11.417.049.479	-	-
3.	Doanh thu thuần về bán hàng và cung cấp dịch vụ	10		95.258.038.493	170.671.140.853	209.466.228.644	414.550.416.803
4.	Giá vốn hàng bán	11	VI.3	93.703.418.021	159.932.361.339	192.811.192.178	380.920.121.040
5.	Lợi nhuận gộp về bán hàng và cung cấp dịch vụ	20		1.554.620.472	10.738.779.514	16.655.036.466	33.630.295.763
6.	Doanh thu hoạt động tài chính	21		99.114.952.411	182.983.271.072	176.054.121.499	239.853.687.695
7.	Chi phí tài chính	22		72.821.616.544	141.045.301.259	132.799.309.319	183.078.419.908
	Tổng số: chi phí lãi vay	23		56.951.697.426	124.982.500.370	76.516.253.519	168.378.881.249
8.	Chi phí bán hàng	25		-	-	-	-
9.	Chi phí quản lý doanh nghiệp	26		10.134.760.172	20.589.393.993	14.753.404.243	28.881.924.559
10.	Lợi nhuận thuần từ hoạt động kinh doanh	30		17.713.196.167	32.087.355.334	45.156.444.403	61.523.638.991
11.	Thu nhập khác	31		1.474.826.009	1.775.903.168	1.037.044.719	1.712.191.201
12.	Chi phí khác	32		10.577.574.535	23.862.264.663	11.707.660.018	11.868.603.641
13.	Lợi nhuận khác	40		(9.102.748.526)	(22.086.361.495)	(10.670.615.299)	(10.156.412.440)
14.	Tổng lợi nhuận kế toán trước thuế	50		8.610.447.641	10.000.993.839	34.485.829.104	51.367.226.551
15.	Chi phí thuế thu nhập doanh nghiệp hiện hành	51		-	-	-	-
16.	Chi phí thuế thu nhập doanh nghiệp hoãn lại	52		-	-	-	-
17.	Lợi nhuận sau thuế thu nhập doanh nghiệp	60		8.610.447.641	10.000.993.839	34.485.829.104	51.367.226.551
18.	Lãi cơ bản trên cổ phiếu	70		19	22	77	114
19.	Lãi suy giảm trên cổ phiếu	71		-	-	-	-

Người lập biểu



Trịnh Thị Anh Đào

Kế toán trưởng



Vũ Đức Quang

Hà Nội, ngày 29 tháng 7 năm 2020  
Tổng Giám đốc

Trần Văn Tuấn

**TỔNG CÔNG TY SÔNG ĐÀ-CTCP**

Địa chỉ: Tòa nhà Sông Đà, đường Phạm Hùng, phường Mỹ Đình 1, quận Nam Từ Liêm, thành phố Hà Nội

**BÁO CÁO TÀI CHÍNH TỔNG HỢP**

Quý II/2020

**BÁO CÁO LƯU CHUYỂN TIỀN TỆ TỔNG HỢP**

(Theo phương pháp gián tiếp)

Từ ngày 01 tháng 01 năm 2020 đến ngày 30 tháng 6 năm 2020

CHỈ TIÊU	Mã số	Thuyết minh	Đơn vị tính: VND	
			Lũy kế từ đầu năm đến cuối quý (năm nay)	Lũy kế từ đầu năm đến cuối quý (năm trước)
<b>I. Lưu chuyển tiền từ hoạt động kinh doanh</b>				
1. Lợi nhuận trước thuế	01		10.000.993.839	51.367.226.551
2. Điều chỉnh cho các khoản:				
- Khấu hao tài sản cố định và bất động sản đầu tư	02		18.565.367.660	19.231.698.138
- Các khoản dự phòng	03		(1.579.977.870)	(192.508.549)
- Lãi, lỗ chênh lệch tỷ giá hối đoái do đánh giá lại các khoản mục tiền tệ có gốc ngoại tệ	04		5.525.597.737	10.786.745.035
- Lãi, lỗ từ hoạt động đầu tư	05		(174.075.257.692)	(236.414.952.256)
- Chi phí lãi vay	06		124.982.500.370	168.378.881.249
- Các khoản điều chỉnh khác	07		3.415.821.168	27.602.007.920
3. Lợi nhuận từ hoạt động kinh doanh trước thay đổi vốn lưu động	08		(13.164.954.788)	40.759.098.088
- Tăng, giảm các khoản phải thu	09		11.892.533.046	373.880.393.202
- Tăng, giảm hàng tồn kho	10		(10.230.000)	(2.311.970)
- Tăng, giảm các khoản phải trả	11		(59.600.266.373)	(350.305.720.214)
- Tăng, giảm chi phí trả trước	12		2.058.708.119	1.037.177.514
- Tăng, giảm chứng khoán kinh doanh	13		-	-
- Tiền lãi vay đã trả	14		(68.334.823.181)	(152.881.195.929)
- Thuế thu nhập doanh nghiệp đã nộp	15		-	-
- Tiền thu khác từ hoạt động kinh doanh	16		-	-
- Tiền chi khác cho hoạt động kinh doanh	17		(5.597.935.000)	(11.091.770.464)
<b>Lưu chuyển tiền thuần từ hoạt động kinh doanh</b>	<b>20</b>		<b>(132.756.968.177)</b>	<b>(98.604.329.773)</b>
<b>II. Lưu chuyển tiền từ hoạt động đầu tư</b>				
1. Tiền chi để mua sắm, xây dựng tài sản cố định và các tài sản dài hạn khác	21		(3.077.444.773)	-
2. Tiền thu từ thanh lý, nhượng bán tài sản cố định và các tài sản dài hạn khác	22		-	-
3. Tiền chi cho vay, mua các công cụ nợ của đơn vị khác	23		-	-
4. Tiền thu hồi cho vay, bán lại các công cụ nợ của đơn vị khác	24		-	40.800.000.000
5. Tiền chi đầu tư góp vốn vào đơn vị khác	25		-	-
6. Tiền thu hồi đầu tư góp vốn vào đơn vị khác	26		-	30.000.000
7. Tiền thu lãi cho vay, cổ tức và lợi nhuận được chia	27		172.420.337.692	212.209.997.256
<b>Lưu chuyển tiền thuần từ hoạt động đầu tư</b>	<b>30</b>		<b>169.342.892.919</b>	<b>253.039.997.256</b>



## TỔNG CÔNG TY SÔNG ĐÀ-CTCP

Địa chỉ: Tòa nhà Sông Đà, đường Phạm Hùng, phường Mỹ Đình 1, quận Nam Từ Liêm, thành phố Hà Nội

BÁO CÁO TÀI CHÍNH TỔNG HỢP

Quý II/2020

Báo cáo lưu chuyển tiền tệ tổng hợp giữa niên độ (tiếp theo)

CHỈ TIÊU	Mã số	Thuyết minh	Lũy kế từ đầu năm đến cuối quý (năm nay)	Lũy kế từ đầu năm đến cuối quý (năm trước)
<b>III. Lưu chuyển tiền từ hoạt động tài chính</b>				
1. Tiền thu từ phát hành cổ phiếu, nhận vốn góp của chủ sở hữu	31		-	-
2. Tiền trả lại vốn góp cho các chủ sở hữu, mua lại cổ phiếu của doanh nghiệp đã phát hành	32		-	-
3. Tiền thu từ đi vay	33		130.945.474.793	362.284.735.265
4. Tiền trả nợ gốc vay	34		(181.743.523.503)	(527.563.234.073)
5. Tiền trả nợ gốc thuê tài chính	35		-	-
6. Cổ tức, lợi nhuận đã trả cho chủ sở hữu	36		-	-
<i>Lưu chuyển tiền thuần từ hoạt động tài chính</i>	<i>40</i>		<i>(50.798.048.710)</i>	<i>(165.278.498.808)</i>
<i>Lưu chuyển tiền thuần trong kỳ</i>	<i>50</i>		<i>(14.212.123.968)</i>	<i>(10.842.831.325)</i>
Tiền và tương đương tiền đầu năm	60	V.1	57.903.441.882	206.398.301.098
Ảnh hưởng của thay đổi tỷ giá hối đoái quy đổi ngoại tệ	61		15.147.114	710.719.613
Tiền và tương đương tiền cuối kỳ	70	V.1	<u>43.706.465.028</u>	<u>196.266.189.386</u>

Người lập biểu


Trịnh Thị Anh Đào

Kế toán trưởng

Vũ Đức Quang

Hà Nội, ngày 29 tháng 7 năm 2020

Tổng Giám đốc



Trần Văn Tuấn

# TỔNG CÔNG TY SÔNG ĐÀ-CTCP

Địa chỉ: Nhà G10, Số 493 đường Nguyễn Trãi, phường Thanh Xuân Nam, quận Thanh Xuân, Hà Nội  
BÁO CÁO TÀI CHÍNH TỔNG HỢP QUÍ II NĂM 2020

## BẢN THUYẾT MINH BÁO CÁO TÀI CHÍNH TỔNG HỢP

Từ ngày 01 tháng 01 năm 2020 đến ngày 30 tháng 6 năm 2020

### 1. ĐẶC ĐIỂM HOẠT ĐỘNG

#### 1. Hình thức sở hữu vốn

Tổng công ty Sông Đà - CTCP (sau đây gọi tắt là “Tổng công ty”) là Công ty cổ phần.

#### 2. Lĩnh vực kinh doanh

Lĩnh vực kinh doanh của Tổng công ty là xây lắp, dịch vụ.

#### 3. Ngành nghề kinh doanh

Hoạt động kinh doanh chính của Tổng công ty là:

- Các ngành nghề kinh doanh chính: Tổng thầu xây lắp (tổng thầu EPC) và thi công xây lắp các công trình giao thông, công nghiệp, dân dụng, điện, thủy lợi, tổ hợp các công trình ngầm; thi công và xử lý nền móng công trình; xây dựng nhà các loại; kinh doanh điện thương phẩm; sản xuất, kinh doanh vật tư thiết bị, vật liệu xây dựng; chế tạo và lắp đặt các thiết bị, máy móc công nghiệp; đầu tư phát triển và kinh doanh khu đô thị, khu công nghiệp, khu kinh tế; cho thuê văn phòng;
- Ngành nghề kinh doanh có liên quan: Vận tải hàng hóa đường thủy nội địa, đường bộ; Tổ chức nghiên cứu khoa học, ứng dụng và chuyển giao công nghệ; Đào tạo phát triển nguồn nhân lực chuyên ngành về bất động sản và xây dựng; Xuất khẩu lao động; Đại lý du lịch; Điều hành tua du lịch; Khách sạn; Dịch vụ nổ mìn./.

#### 4. Chu kỳ sản xuất, kinh doanh thông thường

Chu kỳ sản xuất kinh doanh thông thường của Tổng công ty không quá 12 tháng.

#### 5. Cấu trúc Tổng công ty

#### 6. Cấu trúc Tổng công ty

##### Các Công ty con

Tên công ty	Địa chỉ trụ sở chính	Hoạt động kinh doanh chính	Tỷ lệ vốn góp	Tỷ lệ lợi ích	Tỷ lệ quyền biểu quyết
Công ty cổ phần Sông Đà 2 (*)	Km 10, đường Nguyễn Trãi, quận Thanh Xuân, thành phố Hà Nội	Xây lắp	40,77%	40,77%	40,77%
Công ty cổ phần Sông Đà 3	Số 105 Phạm Văn Đồng, thành phố Pleiku, tỉnh Gia lai	Xây lắp	51,00%	51,00%	51,00%
Công ty cổ phần Sông Đà 4	Tầng 3, nhà TM, khu đô thị Văn Khê, phường La Khê, quận Hà Đông, thành phố Hà Nội	Xây lắp	65,00%	65,00%	65,00%
Công ty cổ phần Sông Đà 5	Tầng 5, nhà B, Tòa nhà Sông Đà, đường Phạm Hùng, phường Mỹ Đình 1, quận Nam Từ Liêm, thành phố Hà Nội	Xây lắp	64,16%	64,16%	64,16%
Công ty cổ phần Sông Đà 6	Tầng 2, Nhà TM, khu đô thị Văn Khê, phường La Khê, quận Hà Đông, thành phố Hà Nội	Xây lắp	65,00%	65,00%	65,00%
Công ty cổ phần Sông Đà 9	Tòa nhà Sông Đà 9, đường Phạm Hùng, phường Mỹ Đình 2, quận Nam Từ Liêm,	Xây lắp	58,50%	58,50%	58,50%

## TỔNG CÔNG TY SÔNG ĐÀ - CTCP

Địa chỉ: Nhà G10, Số 493 đường Nguyễn Trãi, phường Thanh Xuân Nam, quận Thanh Xuân, Hà Nội

BÁO CÁO TÀI CHÍNH TỔNG HỢP QUÝ II NĂM 2020

Bản thuyết minh Báo cáo tài chính tổng hợp (tiếp theo)

Tên công ty	Địa chỉ trụ sở chính	Hoạt động kinh doanh chính	Tỷ lệ vốn góp	Tỷ lệ lợi ích	Tỷ lệ quyền biểu quyết
Công ty cổ phần Sông Đà 10	thành phố Hà Nội Tầng 10- 11, nhà B, Tòa nhà Sông Đà, đường Phạm Hùng, phường Mỹ Đình 1, quận Nam Từ Liêm, thành phố Hà Nội	Xây lắp	62,27%	62,27%	62,27%
Công ty cổ phần Phòng cháy chữa cháy và Đầu tư Xây dựng Sông Đà	Phòng 501, tầng 5, số 121 Trần Đăng Ninh, phường Dịch Vọng, quận Cầu Giấy, thành phố Hà Nội	Xây lắp	51,00%	51,00%	51,00%
Công ty cổ phần Đầu tư và Phát triển điện Sê San 3A	Số 96, đường Phạm Văn Đồng, thành phố Pleiku, tỉnh Gia Lai	Sản xuất điện thương phẩm	51,00%	51,00%	51,00%
Công ty cổ phần Thủy điện Nậm Chiến	Thị trấn Ít Ong, huyện Mường La, tỉnh Sơn La	Sản xuất điện thương phẩm	58,58%	58,58%	58,58%
Công ty cổ phần Thủy điện Cản Đơn	Áp Thanh Thủy, Thị trấn Thanh Bình, huyện Bù Đốp, tỉnh Bình Phước	Sản xuất điện thương phẩm	50,96%	50,96%	50,96%
Công ty cổ phần Tư vấn Sông Đà	Nhà G9, phường Thanh Xuân Nam, quận Thanh Xuân, thành phố Hà Nội	Dịch vụ tư vấn	51,01%	51,01%	51,01%
Công ty TNHH MTV Hạ tầng Sông Đà	Xóm 7, xã Cẩm Trung, huyện Cẩm Xuyên, tỉnh Hà Tĩnh	Thu phí đường bộ	100,00%	100,00%	100,00%

(\*) Mặc dù tỷ lệ quyền biểu quyết của Tổng công ty ít hơn 50% nhưng Tổng công ty có quyền bỏ đa số phiếu tại các cuộc họp của Hội đồng quản trị. Do vậy, các Công ty này bị Tổng công ty kiểm soát và khoản đầu tư được trình bày ở khoản mục “Đầu tư vào công ty con” trên Báo cáo tài chính.

### Các Công ty liên doanh, liên kết

Tên công ty	Địa chỉ trụ sở chính	Hoạt động kinh doanh chính	Tỷ lệ vốn góp	Tỷ lệ phần sở hữu	Tỷ lệ quyền biểu quyết
Công ty cổ phần Sông Đà 12	Số nhà 16, LK 11b, khu đô thị mới Mỗ Lao, phường Mộ Lao, quận Hà Đông, thành phố Hà Nội.	Xây lắp	49,00%	49,00%	49,00%
Công ty cổ phần Cơ khí - Lắp máy Sông Đà	Lô A38, khu dịch vụ Đồng Đưa, phường Hà Cầu, quận Hà Đông, thành phố Hà Nội	Xây lắp	46,15%	46,15%	46,15%
Công ty cổ phần Điện Việt Lào	Tầng 9, khu B, tòa nhà Sông Đà, đường Phạm Hùng, phường Mỹ Đình 1, quận Nam Từ Liêm, thành phố Hà Nội	Sản xuất điện thương phẩm	35,11%	35,11%	35,11%
Công ty cổ phần BOT Quốc lộ 2	Trạm thu phí số 2 Km26+200 Quốc lộ 2, Xã Quất Lưu, Huyện Bình Xuyên, Tỉnh Vĩnh Phúc	Thu phí đường bộ	28,65%	28,65%	28,65%
Công ty cổ phần Phát triển nhà Khánh Hòa	Số 03 Nguyễn Thiện Thuật, phường Lộc Thọ, thành phố Nha Trang, tỉnh Khánh Hòa	Bất động sản	36,00%	36,00%	36,00%
Công ty cổ phần Đầu tư Xây dựng và Phát triển Đô thị Sông Đà	Số 19 phố Trúc Khê, phường Láng Hạ, quận Đống Đa, thành phố Hà Nội	Bất động sản	30,00%	30,00%	30,00%

## TỔNG CÔNG TY SÔNG ĐÀ - CTCP

Địa chỉ: Nhà G10, Số 493 đường Nguyễn Trãi, phường Thanh Xuân Nam, quận Thanh Xuân, Hà Nội

BÁO CÁO TÀI CHÍNH TỔNG HỢP QUÝ II NĂM 2020

Bản thuyết minh Báo cáo tài chính tổng hợp (tiếp theo)

Tên công ty	Địa chỉ trụ sở chính	Hoạt động kinh doanh chính	Tỷ lệ vốn góp	Tỷ lệ phần sở hữu	Tỷ lệ quyền biểu quyết
Công ty cổ phần Đầu tư Phát triển Đô thị và Khu Công nghiệp Sông Đà	Tòa nhà Sudico, đường Mễ Trì, Phường Mỹ Đình 1, quận Nam Từ Liêm, thành phố Hà Nội	Bất động sản	36,35%	36,35%	36,35%
Công ty TNHH Tư vấn Xây dựng Sông Đà - Ucrin	Tầng 5 Nhà G10, số 493 Nguyễn Trãi, Thanh Xuân Nam, Hà Nội	Dịch vụ tư vấn	50,00%	50,00%	50,00%
Công ty cổ phần Cao su Phú Riềng Kratie	Thôn Phú Nguyên, Xã Phú Riềng, Huyện Phú Riềng, tỉnh Bình Phước	Sản xuất, xuất nhập khẩu cao su	25,00%	25,00%	25,00%

### Các Đơn vị trực thuộc không có tư cách pháp nhân hạch toán phụ thuộc

Tên đơn vị	Địa chỉ
Ban điều hành dự án Thủy điện Huội Quảng	Xã Chiềng Lao, huyện Mường La, tỉnh Sơn La
Văn phòng Đại diện Tổng công ty Sông Đà - Ban điều hành dự án Thủy điện Lai Châu	Bản Nậm Nhùn, thị trấn Nậm Nhùn, huyện Nậm Nhùn, tỉnh Lai Châu
Ban điều hành dự án Thủy điện Sơn La	Xã Ít Ong, huyện Mường La, tỉnh Sơn La
Ban điều hành dự án Thủy điện Xê ca mản 1	Khu vực Cửa khẩu Bờ Y, huyện Ngọc Hồi, tỉnh Kontum
Ban điều hành dự án Thủy điện Đồng Nai 5	Thôn 5, xã Đắk Sin, huyện Đắk R'Lấp, tỉnh Đắk Nông
Ban điều hành dự án Thủy điện Bản Vẽ	Xã Yên Na, huyện Tương Dương, tỉnh Nghệ An
Ban điều hành dự án Thủy điện Hủa Na	Xã Đồng Văn, huyện Quế Phong, tỉnh Nghệ An
Ban điều hành dự án Thủy điện Xê ca mản 3	Thị trấn Thạnh Mỹ, huyện Giang Nam, tỉnh Quảng Nam
Ban điều hành gói thầu số 4	Xã Duy Sơn, huyện Duy Xuyên, tỉnh Quảng Nam
Ban quản lý dự án Thủy điện Sê Kông 3	

## 7. Nhân viên

Tại ngày kết thúc năm tài chính, Tổng công ty có 135 nhân viên đang làm việc (số đầu năm là 147 nhân viên).

## II. NĂM TÀI CHÍNH, ĐƠN VỊ TIỀN TỆ SỬ DỤNG TRONG KẾ TOÁN

### 1. Năm tài chính

Năm tài chính của Tổng công ty bắt đầu từ ngày 01 tháng 01 và kết thúc vào ngày 31 tháng 12 hàng năm.

### 2. Đơn vị tiền tệ sử dụng trong kế toán

Đơn vị tiền tệ sử dụng trong kế toán là Đồng Việt Nam (VND) do phần lớn các nghiệp vụ được thực hiện bằng đơn vị tiền tệ VND.

## III. CHUẨN MỰC VÀ CHẾ ĐỘ KẾ TOÁN ÁP DỤNG

### 1. Chế độ kế toán áp dụng

Tổng công ty áp dụng các Chuẩn mực Kế toán Việt Nam, Chế độ Kế toán doanh nghiệp Việt Nam được ban hành theo Thông tư số 200/2014/TT-BTC ngày 22 tháng 12 năm 2014 và các thông tư hướng dẫn thực hiện chuẩn mực kế toán của Bộ Tài chính trong việc lập và trình bày Báo cáo tài chính.

### 2. Tuyên bố về việc tuân thủ chuẩn mực kế toán và chế độ kế toán

## TỔNG CÔNG TY SÔNG ĐÀ - CTCP

Địa chỉ: Nhà G10, Số 493 đường Nguyễn Trãi, phường Thanh Xuân Nam, quận Thanh Xuân, Hà Nội

BÁO CÁO TÀI CHÍNH TỔNG HỢP QUÝ II NĂM 2020

Bản thuyết minh Báo cáo tài chính tổng hợp (tiếp theo)

---

Ban Tổng Giám đốc đảm bảo đã tuân thủ yêu cầu của các Chuẩn mực Kế toán Việt Nam, Chế độ Kế toán doanh nghiệp Việt Nam được ban hành theo Thông tư số 200/2014/TT-BTC ngày 22 tháng 12 năm 2014 cũng như các thông tư hướng dẫn thực hiện chuẩn mực kế toán của Bộ Tài chính trong việc lập và trình bày Báo cáo tài chính.

### IV. CÁC CHÍNH SÁCH KẾ TOÁN ÁP DỤNG

#### 1. Cơ sở lập Báo cáo tài chính tổng hợp

Báo cáo tài chính tổng hợp được lập trên cơ sở kế toán dồn tích (trừ các thông tin liên quan đến các luồng tiền).

Các đơn vị trực thuộc hình thành bộ máy kế toán riêng, hạch toán phụ thuộc. Báo cáo tài chính tổng hợp của toàn Tổng công ty được lập trên cơ sở tổng hợp Báo cáo tài chính của các đơn vị trực thuộc. Doanh thu và số dư giữa các đơn vị trực thuộc được loại trừ khi lập Báo cáo tài chính tổng hợp.

#### 2. Các giao dịch bằng ngoại tệ

Các giao dịch phát sinh bằng ngoại tệ được chuyển đổi theo tỷ giá tại ngày phát sinh giao dịch. Số dư các khoản mục tiền tệ có gốc ngoại tệ tại ngày kết thúc năm tài chính được quy đổi theo tỷ giá tại ngày này.

Chênh lệch tỷ giá phát sinh trong năm từ các giao dịch bằng ngoại tệ được ghi nhận vào doanh thu hoạt động tài chính hoặc chi phí tài chính. Chênh lệch tỷ giá đo đánh giá lại các khoản mục tiền tệ có gốc ngoại tệ tại ngày kết thúc năm tài chính sau khi bù trừ chênh lệch tăng và chênh lệch giảm được ghi nhận vào doanh thu hoạt động tài chính hoặc chi phí tài chính.

Tỷ giá sử dụng để quy đổi các giao dịch phát sinh bằng ngoại tệ là tỷ giá giao dịch thực tế tại thời điểm phát sinh giao dịch. Tỷ giá giao dịch thực tế đối với các giao dịch bằng ngoại tệ được xác định như sau:

- Đối với hợp đồng mua bán ngoại tệ (hợp đồng mua bán ngoại tệ giao ngay, hợp đồng kỳ hạn, hợp đồng tương lai, hợp đồng quyền chọn, hợp đồng hoán đổi): tỷ giá ký kết trong hợp đồng mua, bán ngoại tệ giữa Tổng công ty và ngân hàng.
- Đối với nợ phải thu: tỷ giá mua ngoại tệ của ngân hàng thương mại nơi Tổng công ty chỉ định khách hàng thanh toán tại thời điểm giao dịch phát sinh.
- Đối với nợ phải trả: tỷ giá bán ngoại tệ của ngân hàng thương mại nơi Tổng công ty dự kiến giao dịch tại thời điểm giao dịch phát sinh.
- Đối với các giao dịch mua sắm tài sản hoặc các khoản chi phí được thanh toán ngay bằng ngoại tệ (không qua các tài khoản phải trả): tỷ giá mua ngoại tệ của ngân hàng thương mại nơi Tổng công ty thực hiện thanh toán.

Tỷ giá sử dụng để đánh giá lại số dư các khoản mục tiền tệ có gốc ngoại tệ tại ngày kết thúc năm tài chính được xác định theo nguyên tắc sau:

- Đối với các khoản ngoại tệ gửi ngân hàng: tỷ giá mua ngoại tệ của ngân hàng nơi Tổng công ty mở tài khoản ngoại tệ.
- Đối với các khoản mục tiền tệ có gốc ngoại tệ được phân loại là tài sản khác: tỷ giá mua ngoại tệ của Ngân hàng Bưu điện Liên Việt.
- Đối với các khoản mục tiền tệ có gốc ngoại tệ được phân loại là nợ phải trả: tỷ giá bán ngoại tệ của Ngân hàng TMCP Đầu tư và Phát triển Việt Nam (Ngân hàng Tổng công ty thường xuyên có giao dịch).

#### 3. Tiền

Tiền bao gồm tiền mặt và tiền gửi ngân hàng không kỳ hạn.

#### 4. Các khoản đầu tư tài chính

*Chứng khoán kinh doanh*

## **TỔNG CÔNG TY SÔNG ĐÀ - CTCP**

Địa chỉ: Nhà G10, Số 493 đường Nguyễn Trãi, phường Thanh Xuân Nam, quận Thanh Xuân, Hà Nội

**BÁO CÁO TÀI CHÍNH TỔNG HỢP QUÝ II NĂM 2020**

**Bán thuyết minh Báo cáo tài chính tổng hợp (tiếp theo)**

---

Khoản đầu tư được phân loại là chứng khoán kinh doanh khi nắm giữ vì mục đích mua bán để kiếm lời.

Chứng khoán kinh doanh của Tổng công ty là các chứng khoán nhận được khi rút vốn đầu tư khỏi Quỹ đầu tư Việt Nam (Quỹ VIF). Số lượng chứng khoán được ghi nhận theo Biên bản hoàn trả tài sản ngày 13 tháng 5 năm 2016 giữa Công ty Liên doanh quản lý đầu tư BIDV Vietnam Partners và Tổng công ty Sông Đà. Giá gốc của chứng khoán kinh doanh được xác định theo giá trị thị trường trên Báo cáo danh mục đầu tư tháng 3 năm 2016 của Công ty Liên doanh quản lý đầu tư BIDV Vietnam Partners (đối với các chứng khoán có giá giao dịch) hoặc giá trị sổ sách tại thời điểm gần nhất với thời điểm ngày 13 tháng 5 năm 2016.

Tiền lãi, cổ tức và lợi nhuận của các kỳ trước khi chứng khoán kinh doanh được ghi nhận được hạch toán giảm giá trị của chính chứng khoán kinh doanh đó. Tiền lãi, cổ tức và lợi nhuận của các kỳ sau khi chứng khoán kinh doanh được ghi nhận được hạch toán vào doanh thu.

Dự phòng giảm giá chứng khoán kinh doanh được lập cho từng loại chứng khoán được mua bán trên thị trường và có giá trị hợp lý thấp hơn giá gốc. Giá trị hợp lý của chứng khoán kinh doanh được xác định như sau:

- Đối với chứng khoán niêm yết trên thị trường chứng khoán: giá đóng cửa tại ngày gần nhất có giao dịch tính đến thời điểm kết thúc năm tài chính.
- Đối với cổ phiếu đã đăng ký giao dịch trên thị trường giao dịch của các công ty đại chúng chưa niêm yết và các doanh nghiệp Nhà nước thực hiện cổ phần hóa dưới hình thức chào bán chứng khoán ra công chúng (UPCOM): giá tham chiếu bình quân trong 30 ngày giao dịch liền kề gần nhất trước thời điểm kết thúc năm tài chính do Sở Giao dịch chứng khoán công bố.
- Trường hợp cổ phiếu đã niêm yết trên thị trường chứng khoán hoặc cổ phiếu của công ty cổ phần đã đăng ký giao dịch trên thị trường Upcom không có giao dịch trong vòng 30 ngày trước ngày trích lập dự phòng, cổ phiếu đã niêm yết bị hủy niêm yết, bị đình chỉ giao dịch, bị ngừng giao dịch: việc lập dự phòng được thực hiện căn cứ vào khoản lỗ của công ty được đầu tư mức trích lập bằng chênh lệch giữa vốn đầu tư thực tế của các chủ sở hữu và vốn chủ sở hữu tại ngày kết thúc năm tài chính nhân với tỷ lệ sở hữu vốn điều lệ của Tổng công ty so với tổng số vốn điều lệ thực góp.

Tăng, giảm số dự phòng giảm giá chứng khoán kinh doanh cần phải trích lập tại ngày kết thúc năm tài chính được ghi nhận vào chi phí tài chính.

Lãi hoặc lỗ từ việc chuyển nhượng chứng khoán kinh doanh được ghi nhận vào doanh thu hoạt động tài chính hoặc chi phí tài chính. Giá vốn được xác định theo phương pháp bình quân gia quyền.

### ***Các khoản đầu tư nắm giữ đến ngày đáo hạn***

Khoản đầu tư được phân loại là nắm giữ đến ngày đáo hạn khi Tổng công ty có ý định và khả năng giữ đến ngày đáo hạn. Các khoản đầu tư nắm giữ đến ngày đáo hạn bao gồm các khoản tiền gửi ngân hàng có kỳ hạn nắm giữ đến ngày đáo hạn với mục đích thu lãi hàng kỳ và các khoản đầu tư nắm giữ đến ngày đáo hạn khác.

Các khoản đầu tư nắm giữ đến ngày đáo hạn được ghi nhận ban đầu theo giá gốc bao gồm giá mua và các chi phí liên quan đến giao dịch mua các khoản đầu tư. Sau ghi nhận ban đầu, các khoản đầu tư này được ghi nhận theo giá trị có thể thu hồi. Thu nhập lãi từ các khoản đầu tư nắm giữ đến ngày đáo hạn sau ngày mua được ghi nhận trên Báo cáo kết quả hoạt động kinh doanh tổng hợp trên cơ sở dự thu. Lãi được hưởng trước khi Tổng công ty nắm giữ được ghi giảm trừ vào giá gốc tại thời điểm mua.

Khi có các bằng chứng chắc chắn cho thấy một phần hoặc toàn bộ khoản đầu tư có thể không thu hồi được và số tổn thất được xác định một cách đáng tin cậy thì tổn thất được ghi nhận vào chi phí tài chính trong năm và giảm trừ trực tiếp giá trị đầu tư.

### ***Các khoản cho vay***

Các khoản cho vay được xác định theo giá gốc trừ đi các khoản dự phòng phải thu khó đòi. Dự phòng phải thu khó đòi của các khoản cho vay được lập căn cứ vào dự kiến mức tổn thất có thể xảy ra.

## TỔNG CÔNG TY SÔNG ĐÀ - CTCP

Địa chỉ: Nhà G10, Số 493 đường Nguyễn Trãi, phường Thanh Xuân Nam, quận Thanh Xuân, Hà Nội

BÁO CÁO TÀI CHÍNH TỔNG HỢP QUÝ II NĂM 2020

Bản thuyết minh Báo cáo tài chính tổng hợp (tiếp theo)

---

### *Các khoản đầu tư vào công ty con, công ty liên doanh, liên kết và các đơn vị khác*

#### *Công ty con*

Công ty con là doanh nghiệp chịu sự kiểm soát của Tổng công ty. Việc kiểm soát đạt được khi Tổng công ty có khả năng kiểm soát các chính sách tài chính và hoạt động của doanh nghiệp nhận đầu tư nhằm thu được lợi ích kinh tế từ các hoạt động của doanh nghiệp đó.

#### *Công ty liên doanh*

Công ty liên doanh là doanh nghiệp được thành lập trên cơ sở thỏa thuận trên hợp đồng mà theo đó Tổng công ty và các bên tham gia thực hiện hoạt động kinh tế trên cơ sở đồng kiểm soát. Đồng kiểm soát được hiểu là việc đưa ra các quyết định mang tính chiến lược liên quan đến các chính sách hoạt động và tài chính của công ty liên doanh phải có sự đồng thuận của các bên tham gia liên doanh.

#### *Công ty liên kết*

Công ty liên kết là doanh nghiệp mà Tổng công ty có ảnh hưởng đáng kể nhưng không có quyền kiểm soát đối với các chính sách tài chính và hoạt động. Ảnh hưởng đáng kể thể hiện ở quyền tham gia vào việc đưa ra các quyết định về chính sách tài chính và hoạt động của doanh nghiệp nhận đầu tư nhưng không kiểm soát các chính sách này.

#### *Các khoản đầu tư vào công cụ vốn của đơn vị khác*

Đầu tư vào công cụ vốn của đơn vị khác bao gồm các khoản đầu tư công cụ vốn nhưng Tổng công ty không có quyền kiểm soát, đồng kiểm soát hoặc có ảnh hưởng đáng kể đối với bên được đầu tư.

#### *Ghi nhận ban đầu*

Các khoản đầu tư vào công ty con, công ty liên doanh, liên kết và đầu tư vào công cụ vốn của đơn vị khác được ghi nhận ban đầu theo giá gốc, bao gồm giá mua hoặc khoản góp vốn cộng các chi phí liên quan trực tiếp đến việc đầu tư.

Cổ tức và lợi nhuận của các kỳ trước khi khoản đầu tư được mua được hạch toán giảm giá trị của chính khoản đầu tư đó. Cổ tức và lợi nhuận của các kỳ sau khi khoản đầu tư được mua được ghi nhận doanh thu. Cổ tức được nhận bằng cổ phiếu chỉ theo dõi số lượng, không ghi nhận giá trị.

#### *Dự phòng tổn thất cho các khoản đầu tư vào công ty con, công ty liên doanh, liên kết và đơn vị khác*

Dự phòng tổn thất cho các khoản đầu tư vào công ty con, công ty liên doanh, liên kết được trích lập khi công ty con, công ty liên doanh, liên kết bị lỗ với mức trích lập bằng chênh lệch giữa vốn góp thực tế của các bên tại công ty con, công ty liên doanh, liên kết và vốn chủ sở hữu thực có nhân với tỷ lệ sở hữu vốn điều lệ thực góp của Tổng công ty tại công ty con, công ty liên doanh, liên kết. Nếu công ty con, công ty liên doanh, liên kết là đối tượng lập Báo cáo tài chính hợp nhất thì căn cứ để xác định dự phòng tổn thất là Báo cáo tài chính hợp nhất.

Dự phòng tổn thất cho các khoản đầu tư vào công cụ vốn của đơn vị khác được trích lập như sau:

- Đối với khoản đầu tư vào cổ phiếu niêm yết hoặc giá trị hợp lý khoản đầu tư được xác định tin cậy, việc lập dự phòng dựa trên giá trị thị trường của cổ phiếu.
- Đối với khoản đầu tư không xác định được giá trị hợp lý tại thời điểm báo cáo, việc lập dự phòng được thực hiện căn cứ vào khoản lỗ của đơn vị được đầu tư, với mức trích lập bằng chênh lệch giữa vốn đầu tư thực tế của các bên tại đơn vị và vốn chủ sở hữu thực có tại ngày kết thúc năm tài chính nhân với tỷ lệ sở hữu vốn điều lệ thực góp của Tổng công ty tại đơn vị đó.

Tăng, giảm số dự phòng tổn thất đầu tư vào công cụ vốn của đơn vị khác cần phải trích lập tại ngày kết thúc năm tài chính được ghi nhận vào chi phí tài chính.

## TỔNG CÔNG TY SÔNG ĐÀ - CTCP

Địa chỉ: Nhà G10, Số 493 đường Nguyễn Trãi, phường Thanh Xuân Nam, quận Thanh Xuân, Hà Nội

BÁO CÁO TÀI CHÍNH TỔNG HỢP QUÝ II NĂM 2020

Bán thuyết minh Báo cáo tài chính tổng hợp (tiếp theo)

---

### 5. Các khoản phải thu

Các khoản nợ phải thu được trình bày theo giá trị ghi sổ trừ đi các khoản dự phòng phải thu khó đòi.

Việc phân loại các khoản phải thu là phải thu khách hàng và phải thu khác được thực hiện theo nguyên tắc sau:

- Phải thu của khách hàng phản ánh các khoản phải thu mang tính chất thương mại phát sinh từ giao dịch có tính chất mua - bán giữa Tổng công ty và người mua là đơn vị độc lập với Tổng công ty.
- Phải thu khác phản ánh các khoản phải thu không có tính thương mại, không liên quan đến giao dịch mua - bán.

Dự phòng phải thu khó đòi được lập cho từng khoản nợ phải thu khó đòi sau khi đã bù trừ với khoản nợ phải trả (nếu có). Mức trích lập căn cứ vào tuổi nợ quá hạn của các khoản nợ hoặc dự kiến mức tổn thất có thể xảy ra, cụ thể như sau:

- Đối với nợ phải thu quá hạn thanh toán:
  - 30% giá trị đối với khoản nợ phải thu quá hạn từ trên 6 tháng đến dưới 1 năm.
  - 50% giá trị đối với khoản nợ phải thu quá hạn từ 1 năm đến dưới 2 năm.
  - 70% giá trị đối với khoản nợ phải thu quá hạn từ 2 năm đến dưới 3 năm.
  - 100% giá trị đối với khoản nợ phải thu quá hạn từ 3 năm trở lên.
- Đối với nợ phải thu chưa quá hạn thanh toán nhưng khó có khả năng thu hồi: căn cứ vào dự kiến mức tổn thất để lập dự phòng.

Tăng, giảm số dư dự phòng nợ phải thu khó đòi cần phải trích lập tại ngày kết thúc năm tài chính được ghi nhận vào chi phí quản lý doanh nghiệp.

### 6. Hàng tồn kho

Hàng tồn kho được ghi nhận theo giá thấp hơn giữa giá gốc và giá trị thuần có thể thực hiện được.

Giá gốc hàng tồn kho là Nguyên vật liệu bao gồm chi phí mua và các chi phí liên quan trực tiếp khác phát sinh để có được hàng tồn kho ở địa điểm và trạng thái hiện tại.

Giá xuất kho được tính theo phương pháp bình quân gia quyền và được hạch toán theo phương pháp kê khai thường xuyên.

Giá trị thuần có thể thực hiện được là giá bán ước tính của hàng tồn kho trong kỳ sản xuất, kinh doanh bình thường trừ chi phí ước tính để hoàn thành và chi phí ước tính cần thiết cho việc tiêu thụ chúng.

Dự phòng giảm giá hàng tồn kho được lập cho từng mặt hàng tồn kho có giá gốc lớn hơn giá trị thuần có thể thực hiện được. Tăng, giảm số dư dự phòng giảm giá hàng tồn kho cần phải trích lập tại ngày kết thúc năm tài chính được ghi nhận vào giá vốn hàng bán.

### 7. Chi phí trả trước

Chi phí trả trước bao gồm các chi phí thực tế đã phát sinh nhưng có liên quan đến kết quả hoạt động sản xuất kinh doanh của nhiều kỳ kế toán. Các chi phí trả trước được phân bổ trong khoảng thời gian trả trước hoặc thời gian các lợi ích kinh tế tương ứng được tạo ra từ các chi phí này.

#### *Chi phí tư vấn tái cấu trúc doanh nghiệp*

Chi phí tái cơ cấu doanh nghiệp được phân bổ vào chi phí trong năm theo phương pháp đường thẳng trong thời gian vay là 32 năm.

#### *Công cụ, dụng cụ*

Các công cụ, dụng cụ đã đưa vào sử dụng được phân bổ vào chi phí theo phương pháp đường thẳng với thời gian phân bổ không quá 2 năm.

#### *Giá trị thương hiệu Sông Đà*



## TỔNG CÔNG TY SÔNG ĐÀ - CTCP

Địa chỉ: Nhà G10, Số 493 đường Nguyễn Trãi, phường Thanh Xuân Nam, quận Thanh Xuân, Hà Nội

BÁO CÁO TÀI CHÍNH TỔNG HỢP QUÝ II NĂM 2020

**Bán thuyết minh Báo cáo tài chính tổng hợp (tiếp theo)**

---

Giá trị thương hiệu Sông Đà được ghi nhận theo Biên bản xác định giá trị doanh nghiệp tại thời điểm ngày 01 tháng 01 năm 2015 đã được các cơ quan có thẩm quyền phê duyệt.

Giá trị thương hiệu Sông Đà được phân bổ vào chi phí theo phương pháp đường thẳng trong thời gian 3 năm kể từ thời điểm Tổng công ty chính thức chuyển thành công ty cổ phần.

### ***Chi phí quản lý Ban điều hành***

Chi phí quản lý Ban điều hành được kết chuyển vào kết quả kinh doanh trong kỳ không lớn hơn phần thu phí mà Ban điều hành được hưởng trong kỳ. Trường hợp chi phí quản lý Ban điều hành đã chi lớn hơn phần phụ phí Ban điều hành được hưởng trong kỳ thì phần chênh lệch được phản ánh như một khoản chi phí trả trước.

## **8. Tài sản thuê hoạt động**

Thuê tài sản được phân loại là thuê hoạt động nếu phần lớn rủi ro và lợi ích gắn liền với quyền sở hữu tài sản thuộc về người cho thuê. Chi phí thuê hoạt động được phản ánh vào chi phí theo phương pháp đường thẳng cho suốt thời hạn thuê tài sản, không phụ thuộc vào phương thức thanh toán tiền thuê.

## **9. Tài sản cố định hữu hình**

Tài sản cố định hữu hình được thể hiện theo nguyên giá trừ hao mòn lũy kế. Nguyên giá tài sản cố định hữu hình bao gồm toàn bộ các chi phí mà Tổng công ty phải bỏ ra để có được tài sản cố định tính đến thời điểm đưa tài sản đó vào trạng thái sẵn sàng sử dụng. Các chi phí phát sinh sau ghi nhận ban đầu chỉ được ghi tăng nguyên giá tài sản cố định nếu các chi phí này chắc chắn làm tăng lợi ích kinh tế trong tương lai do sử dụng tài sản đó. Các chi phí phát sinh không thỏa mãn điều kiện trên được ghi nhận là chi phí sản xuất, kinh doanh trong kỳ.

Khi tài sản cố định hữu hình được bán hay thanh lý, nguyên giá và giá trị hao mòn lũy kế được xóa sổ và lãi, lỗ phát sinh do thanh lý được ghi nhận vào thu nhập hay chi phí trong năm.

Tài sản cố định hữu hình được khấu hao theo phương pháp đường thẳng dựa trên thời gian hữu dụng ước tính. Số năm khấu hao của các loại tài sản cố định hữu hình như sau:

<u>Loại tài sản cố định</u>	<u>Số năm</u>
Nhà cửa, vật kiến trúc	25 – 47
Máy móc và thiết bị	05 – 20
Phương tiện vận tải, truyền dẫn	06 – 30
Thiết bị, dụng cụ quản lý	03 – 10
Tài sản cố định khác	03 – 25

Các tài sản cố định hữu hình của Tổng công ty được đánh giá lại tại thời điểm xác định giá trị doanh nghiệp để cổ phần hóa. Nguyên giá và giá trị hao mòn lũy kế được điều chỉnh theo kết quả đánh giá lại đã được các cơ quan có thẩm quyền phê duyệt theo qui định. Thời gian khấu hao của các tài sản này là thời gian sử dụng còn lại ước tính.

## **10. Tài sản cố định vô hình**

Tài sản cố định vô hình được thể hiện theo nguyên giá trừ hao mòn lũy kế.

Nguyên giá tài sản cố định vô hình bao gồm toàn bộ các chi phí mà Tổng công ty phải bỏ ra để có được tài sản cố định tính đến thời điểm đưa tài sản đó vào trạng thái sẵn sàng sử dụng. Chi phí liên quan đến tài sản cố định vô hình phát sinh sau khi ghi nhận ban đầu được ghi nhận là chi phí sản xuất, kinh doanh trong kỳ trừ khi các chi phí này gắn liền với một tài sản cố định vô hình cụ thể và làm tăng lợi ích kinh tế từ các tài sản này.

Khi tài sản cố định vô hình được bán hay thanh lý, nguyên giá và giá trị hao mòn lũy kế được xóa sổ và lãi, lỗ phát sinh do thanh lý được ghi nhận vào thu nhập hay chi phí trong năm.

## TỔNG CÔNG TY SÔNG ĐÀ - CTCP

Địa chỉ: Nhà G10, Số 493 đường Nguyễn Trãi, phường Thanh Xuân Nam, quận Thanh Xuân, Hà Nội

BÁO CÁO TÀI CHÍNH TỔNG HỢP QUÝ II NĂM 2020

Bản thuyết minh Báo cáo tài chính tổng hợp (tiếp theo)

---

Tài sản cố định vô hình của Tổng công ty bao gồm:

### *Quyền sử dụng đất*

Quyền sử dụng đất là toàn bộ các chi phí thực tế Tổng công ty đã chi ra có liên quan trực tiếp tới đất sử dụng. Quyền sử dụng đất được khấu hao theo phương pháp đường thẳng trong 20 năm.

### *Chương trình phần mềm*

Chi phí liên quan đến các chương trình phần mềm máy tính không phải là một bộ phận gắn kết với phần cứng có liên quan được vốn hoá. Nguyên giá của phần mềm máy tính là toàn bộ các chi phí mà Tổng công ty đã chi ra tính đến thời điểm đưa phần mềm vào sử dụng. Phần mềm máy tính được khấu hao theo phương pháp đường thẳng trong thời gian từ 05 năm đến 10 năm.

Các tài sản cố định vô hình của Tổng công ty được đánh giá lại tại thời điểm xác định giá trị doanh nghiệp để cổ phần hóa. Nguyên giá và giá trị hao mòn lũy kế được điều chỉnh theo kết quả đánh giá lại đã được các cơ quan có thẩm quyền phê duyệt theo qui định. Thời gian khấu hao của các tài sản này là thời gian sử dụng còn lại ước tính.

## 11. Các khoản nợ phải trả và chi phí phải trả

Các khoản nợ phải trả và chi phí phải trả được ghi nhận cho số tiền phải trả trong tương lai liên quan đến hàng hóa và dịch vụ đã nhận được. Chi phí phải trả được ghi nhận dựa trên các ước tính hợp lý về số tiền phải trả.

Việc phân loại các khoản phải trả là phải trả người bán, chi phí phải trả và phải trả khác được thực hiện theo nguyên tắc sau:

- Phải trả người bán phản ánh các khoản phải trả mang tính chất thương mại phát sinh từ giao dịch mua hàng hóa, dịch vụ, tài sản và người bán là đơn vị độc lập với Tổng công ty, bao gồm cả các khoản phải trả khi nhập khẩu thông qua người nhận ủy thác.
- Chi phí phải trả phản ánh các khoản phải trả cho hàng hóa, dịch vụ đã nhận được từ người bán hoặc đã cung cấp cho người mua nhưng chưa chi trả do chưa có hóa đơn hoặc chưa đủ hồ sơ, tài liệu kế toán và các khoản phải trả cho người lao động về tiền lương nghỉ phép, các khoản chi phí sản xuất, kinh doanh phải trích trước.
- Phải trả khác phản ánh các khoản phải trả không có tính thương mại, không liên quan đến giao dịch mua, bán, cung cấp hàng hóa dịch vụ.

Các khoản nợ phải trả và chi phí phải trả được phân loại ngắn hạn và dài hạn trên Bảng cân đối kế toán tổng hợp căn cứ theo kỳ hạn còn lại tại ngày kết thúc năm tài chính.

## 12. Trái phiếu thường

Trái phiếu thường là trái phiếu không có quyền chuyển đổi thành cổ phiếu.

Giá trị ghi sổ của trái phiếu thường được phản ánh theo mệnh giá tại ngày phát hành.

Chi phí phát hành trái phiếu được phân bổ dần phù hợp với kỳ hạn trái phiếu theo phương pháp đường thẳng và ghi nhận vào chi phí tài chính.

## 13. Vốn chủ sở hữu

### *Vốn góp của chủ sở hữu*

Vốn góp của chủ sở hữu được ghi nhận theo số vốn thực tế đã góp của các cổ đông.

## 14. Ghi nhận doanh thu và thu nhập

### *Doanh thu bán hàng hóa*

Doanh thu bán hàng hóa được ghi nhận khi đồng thời thỏa mãn các điều kiện sau:

- Tổng công ty đã chuyển giao phần lớn rủi ro và lợi ích gắn liền với quyền sở hữu hàng hóa cho người mua.

## **TỔNG CÔNG TY SÔNG ĐÀ - CTCP**

Địa chỉ: Nhà G10, Số 493 đường Nguyễn Trãi, phường Thanh Xuân Nam, quận Thanh Xuân, Hà Nội

**BÁO CÁO TÀI CHÍNH TỔNG HỢP QUÝ II NĂM 2020**

**Bản thuyết minh Báo cáo tài chính tổng hợp (tiếp theo)**

---

- Tổng công ty không còn nắm giữ quyền quản lý hàng hóa, sản phẩm như người sở hữu hàng hóa hoặc quyền kiểm soát hàng hóa.
- Doanh thu được xác định tương đối chắc chắn. Khi hợp đồng quy định người mua được quyền trả lại hàng hoá đã mua theo những điều kiện cụ thể, doanh thu chỉ được ghi nhận khi những điều kiện cụ thể đó không còn tồn tại và người mua không được quyền trả lại hàng hoá (trừ trường hợp khách hàng có quyền trả lại hàng hóa dưới hình thức đổi lại để lấy hàng hóa, dịch vụ khác).
- Tổng công ty đã hoặc sẽ thu được lợi ích kinh tế từ giao dịch bán hàng.
- Xác định được chi phí liên quan đến giao dịch bán hàng.

### ***Doanh thu cung cấp dịch vụ***

Doanh thu cung cấp dịch vụ được ghi nhận khi đồng thời thỏa mãn các điều kiện sau:

- Doanh thu được xác định tương đối chắc chắn. Khi hợp đồng quy định người mua được quyền trả lại dịch vụ đã mua theo những điều kiện cụ thể, doanh thu chỉ được ghi nhận khi những điều kiện cụ thể đó không còn tồn tại và người mua không được quyền trả lại dịch vụ đã cung cấp.
- Tổng công ty đã hoặc sẽ thu được lợi ích kinh tế từ giao dịch cung cấp dịch vụ đó.
- Xác định được phần công việc đã hoàn thành vào thời điểm báo cáo.
- Xác định được chi phí phát sinh cho giao dịch và chi phí để hoàn thành giao dịch cung cấp dịch vụ đó.

Trường hợp dịch vụ được thực hiện trong nhiều kỳ thì doanh thu được ghi nhận trong kỳ được căn cứ vào kết quả phần công việc đã hoàn thành vào ngày kết thúc năm tài chính.

### ***Doanh thu cho thuê tài sản hoạt động***

Doanh thu cho thuê tài sản hoạt động được ghi nhận theo phương pháp đường thẳng trong suốt thời gian cho thuê. Tiền cho thuê nhận trước của nhiều kỳ được phân bổ vào doanh thu phù hợp với thời gian cho thuê.

### ***Tiền lãi***

Tiền lãi được ghi nhận trên cơ sở thời gian và lãi suất thực tế từng kỳ.

### ***Cổ tức và lợi nhuận được chia***

Cổ tức và lợi nhuận được chia được ghi nhận khi Tổng công ty được quyền nhận cổ tức hoặc lợi nhuận từ việc góp vốn.

## **15. Hợp đồng xây dựng**

Hợp đồng xây dựng là một hợp đồng được thỏa thuận để xây dựng một tài sản hoặc tổ hợp các tài sản có liên quan chặt chẽ hay phụ thuộc lẫn nhau về mặt thiết kế, công nghệ, chức năng hoặc mục đích sử dụng cơ bản của chúng.

Khi kết quả thực hiện hợp đồng được ước tính một cách đáng tin cậy: Đối với các hợp đồng xây dựng quy định nhà thầu được thanh toán theo giá trị khối lượng thực hiện: doanh thu và chi phí liên quan đến hợp đồng được ghi nhận tương ứng với phần công việc đã hoàn thành được khách hàng xác nhận và được phản ánh trên hóa đơn đã lập.

Các khoản tăng, giảm khối lượng xây lắp, các khoản thu bồi thường và các khoản thu khác chỉ được ghi nhận doanh thu khi đã được thống nhất với khách hàng.

Khi kết quả thực hiện hợp đồng xây dựng không thể ước tính được một cách đáng tin cậy:

- Doanh thu chỉ được ghi nhận tương đương với chi phí của hợp đồng đã phát sinh mà việc hoàn trả là tương đối chắc chắn.
- Chi phí của hợp đồng chỉ được ghi nhận vào chi phí khi đã phát sinh.

## TỔNG CÔNG TY SÔNG ĐÀ - CTCP

Địa chỉ: Nhà G10, Số 493 đường Nguyễn Trãi, phường Thanh Xuân Nam, quận Thanh Xuân, Hà Nội

BÁO CÁO TÀI CHÍNH TỔNG HỢP QUÝ II NĂM 2020

Bản thuyết minh Báo cáo tài chính tổng hợp (tiếp theo)

---

### 16. Chi phí đi vay

Chi phí đi vay bao gồm lãi tiền vay và các chi phí khác phát sinh liên quan trực tiếp đến các khoản vay.

Toàn bộ chi phí đi vay được ghi nhận vào chi phí khi phát sinh.

### 17. Các khoản chi phí

Chi phí là những khoản làm giảm lợi ích kinh tế được ghi nhận tại thời điểm giao dịch phát sinh hoặc khi có khả năng tương đối chắc chắn sẽ phát sinh trong tương lai không phân biệt đã chi tiền hay chưa.

Các khoản chi phí và khoản doanh thu do nó tạo ra phải được ghi nhận đồng thời theo nguyên tắc phù hợp. Trong trường hợp nguyên tắc phù hợp xung đột với nguyên tắc thận trọng, chi phí được ghi nhận căn cứ vào bản chất và quy định của các chuẩn mực kế toán để đảm bảo phản ánh giao dịch một cách trung thực, hợp lý.

### 18. Thuế thu nhập doanh nghiệp

Thuế thu nhập hiện hành là khoản thuế được tính dựa trên thu nhập tính thuế. Thu nhập tính thuế chênh lệch so với lợi nhuận kế toán là do điều chỉnh các khoản chênh lệch tạm thời giữa thuế và kế toán, các chi phí không được trừ cũng như điều chỉnh các khoản thu nhập không phải chịu thuế và các khoản lỗ được chuyển.

### 19. Bên liên quan

Các bên được coi là liên quan nếu một bên có khả năng kiểm soát hoặc có ảnh hưởng đáng kể đối với bên kia trong việc ra quyết định các chính sách tài chính và hoạt động. Các bên cũng được xem là bên liên quan nếu cùng chịu sự kiểm soát chung hay chịu ảnh hưởng đáng kể chung.

Trong việc xem xét mối quan hệ của các bên liên quan, bản chất của mối quan hệ được chú trọng nhiều hơn hình thức pháp lý.

### 20. Báo cáo theo bộ phận

Bộ phận theo lĩnh vực kinh doanh là một phần có thể xác định riêng biệt tham gia vào quá trình sản xuất hoặc cung cấp sản phẩm, dịch vụ và có rủi ro và lợi ích kinh tế khác với các bộ phận kinh doanh khác.

Bộ phận theo khu vực địa lý là một phần có thể xác định riêng biệt tham gia vào quá trình sản xuất hoặc cung cấp sản phẩm, dịch vụ trong phạm vi một môi trường kinh tế cụ thể và có rủi ro và lợi ích kinh tế khác với các bộ phận kinh doanh trong các môi trường kinh tế khác.

Thông tin bộ phận được lập và trình bày phù hợp với chính sách kế toán áp dụng cho việc lập và trình bày Báo cáo tài chính tổng hợp của Tổng công ty.

## V. THÔNG TIN BỔ SUNG CHO CÁC KHOẢN MỤC TRÌNH BÀY TRONG BẢNG CÂN ĐỐI KẾ TOÁN TỔNG HỢP

### 1. Tiền và các khoản tương đương tiền

	Số cuối kỳ	Số đầu năm
Tiền mặt	741.723.938	693.171.712
Tiền gửi ngân hàng không kỳ hạn	42.964.741.090	57.210.270.170
<b>Cộng</b>	<b>43.706.465.028</b>	<b>57.903.441.882</b>

### 2. Các khoản đầu tư tài chính

Các khoản đầu tư tài chính của Tổng công ty bao gồm chứng khoán kinh doanh, đầu tư nắm giữ đến ngày đáo hạn và đầu tư góp vốn vào đơn vị khác. Thông tin về các khoản đầu tư tài chính của Tổng công ty như sau:

## TỔNG CÔNG TY SÔNG ĐÀ - CTCP

Địa chỉ: Nhà G10, Số 493 đường Nguyễn Trãi, phường Thanh Xuân Nam, quận Thanh Xuân, Hà Nội

BÁO CÁO TÀI CHÍNH TỔNG HỢP QUÝ II NĂM 2020

Bản thuyết minh Báo cáo tài chính tổng hợp (tiếp theo)

### 2a. Chứng khoán kinh doanh

Chứng khoán kinh doanh gồm các cổ phiếu được nhận khi rút vốn khỏi Quỹ Đầu tư Việt Nam, được ghi nhận theo Biên bản hoàn trả tài sản ngày 13 tháng 5 năm 2016 giữa Công ty Liên doanh quản lý đầu tư BIDV VIETNAM PARTNERS với Tổng công ty Sông Đà, chi tiết như sau:

	Số cuối kỳ	Số đầu năm
Công ty Cổ phần Giấy Sài Gòn	1.600.500.000	1.600.500.000
Công ty Cổ phần Bưu chính Viễn thông Sài Gòn	1.577.041.250	1.577.041.250
Công ty Cổ phần Tập đoàn Thủy sản Minh Phú <sup>(1)</sup>	18.204.120.000	18.204.120.000
<b>Cộng</b>	<b>21.381.661.250</b>	<b>21.381.661.250</b>

- (1) Giá trị ghi sổ của Cổ phiếu Công ty Cổ phần Tập đoàn Thủy sản Minh Phú đã được thế chấp để đảm bảo cho Trái phiếu Sông Đà và khoản vay tại các Ngân hàng là 18.204.120.000 VND.

Tình hình biến động dự phòng giảm giá chứng khoán kinh doanh như sau:

	Năm nay
Số đầu năm	877.943.083
Trích lập dự phòng bổ sung	-
Số cuối kỳ	<b>877.943.083</b>

### 2b. Đầu tư nắm giữ đến ngày đáo hạn

Là khoản tiền gửi có kỳ hạn từ 3 tháng đến 12 tháng.

### 2c. Đầu tư góp vốn vào đơn vị khác

	Số cuối kỳ	Dự phòng	Số đầu năm	Dự phòng
Đầu tư vào công ty con	3.473.424.250.314	(77.214.000.000)	3.509.267.425.514	(93.329.620.719)
Đầu tư vào công ty liên doanh, liên kết	2.544.735.423.010	(102.605.000.000)	2.560.712.347.810	(90.600.000.000)
Đầu tư góp vốn vào đơn vị khác	208.311.087.205	(4.589.898.041)	156.550.987.205	(4.589.898.041)
Đầu tư cổ phiếu	208.201.087.205	(4.589.898.041)	156.440.987.205	(4.589.898.041)
Đầu tư vào đơn vị khác	110.000.000	-	110.000.000	-
<b>Cộng</b>	<b>6.226.470.760.529</b>	<b>(188.519.518.760)</b>	<b>6.226.530.760.529</b>	<b>(188.519.518.760)</b>

#### Giá trị hợp lý

Tổng công ty chưa xác định giá trị hợp lý của các khoản đầu tư tài chính tại ngày kết thúc năm tài chính do các qui định hiện hành chưa có hướng dẫn cụ thể về việc xác định giá trị hợp lý của các khoản đầu tư tài chính.

#### Tình hình hoạt động của các công ty con và công ty liên doanh, liên kết

Công ty Cổ phần Cao su Phú Riềng Kratie đang tạm dừng hoạt động, các công ty con và công ty liên doanh, liên kết khác hoạt động kinh doanh bình thường.

Tình hình biến động dự phòng cho các khoản đầu tư góp vốn vào đơn vị khác như sau:

	Kỳ này	Năm trước
Số đầu năm	188.519.518.760	179.962.834.592
Trích lập dự phòng bổ sung	-	8.556.684.168
Số cuối kỳ	<b>188.519.518.760</b>	<b>188.519.518.760</b>

## 3. Phải thu của khách hàng

## TỔNG CÔNG TY SÔNG ĐÀ - CTCP

Địa chỉ: Nhà G10, Số 493 đường Nguyễn Trãi, phường Thanh Xuân Nam, quận Thanh Xuân, Hà Nội

BÁO CÁO TÀI CHÍNH TỔNG HỢP QUÝ II NĂM 2020

Bản thuyết minh Báo cáo tài chính tổng hợp (tiếp theo)

### 3a. Phải thu ngắn hạn của khách hàng

	Số cuối kỳ	Số đầu năm
Phải thu các bên liên quan	1.554.911.303.866	1.562.435.113.643
Phải thu các khách hàng khác	838.823.993.906	864.003.319.578
<b>Cộng</b>	<b>2.393.735.297.772</b>	<b>2.426.438.433.221</b>

### 3b. Phải thu dài hạn của khách hàng

	Số cuối kỳ	Số đầu năm
Phải thu các bên liên quan	165.983.701.701	166.610.538.169
Phải thu các khách hàng khác	149.762.712.621	179.762.712.621
<b>Cộng</b>	<b>315.746.414.322</b>	<b>346.373.250.790</b>

### 4. Trả trước cho người bán ngắn hạn

	Số cuối kỳ	Số đầu năm
Trả trước cho các bên liên quan	45.301.015.566	100.540.162.636
Trả trước cho người bán khác	94.708.523.237	57.435.846.950
<b>Cộng</b>	<b>140.009.538.803</b>	<b>157.976.009.586</b>

### 5. Phải thu về cho vay

#### 5a. Phải thu về cho vay ngắn hạn

	Số cuối kỳ	Số đầu năm
Phải thu các bên liên quan	984.834.637.690	952.063.637.989
Phải thu các tổ chức và cá nhân khác	1.966.571.050.404	1.960.459.998.285
<b>Cộng</b>	<b>2.951.405.688.094</b>	<b>2.912.523.636.274</b>

#### 5b. Phải thu về cho vay dài hạn

	Số cuối kỳ	Số đầu năm
Phải thu các bên liên quan	161.804.372.672	161.352.890.198
Phải thu các tổ chức và cá nhân khác	612.109.395.541	610.401.706.736
<b>Cộng</b>	<b>773.913.768.213</b>	<b>771.754.596.934</b>

### 6. Phải thu ngắn hạn khác

	Số cuối kỳ	Số đầu năm
Phải thu các bên liên quan	540.149.916.534	490.349.942.996
Phải thu các tổ chức và cá nhân khác	815.309.453.081	790.448.315.407
<b>Cộng</b>	<b>1.355.459.369.615</b>	<b>1.280.798.258.403</b>

### 7. Dự phòng phải thu ngắn hạn khó đòi

Tình hình biến động dự phòng nợ phải thu, cho vay khó đòi như sau:

	Năm nay
Số đầu năm	107.772.158.425
Hoàn nhập/ Trích lập dự phòng	(1.579.977.870)
<b>Số cuối kỳ</b>	<b>106.192.180.555</b>

### 8. Hàng tồn kho

	Số cuối kỳ	Số đầu năm
--	------------	------------

**TỔNG CÔNG TY SÔNG ĐÀ - CTCP**

Địa chỉ: Nhà G10, Số 493 đường Nguyễn Trãi, phường Thanh Xuân Nam, quận Thanh Xuân, Hà Nội

**BÁO CÁO TÀI CHÍNH TỔNG HỢP QUÝ II NĂM 2020****Bản thuyết minh Báo cáo tài chính tổng hợp (tiếp theo)**

	<u>Số cuối kỳ</u>	<u>Số đầu năm</u>
<b>Cộng</b>	<b>7.883.666.879</b>	<b>7.873.436.879</b>
<b>9. Chi phí trả trước</b>		
<b>9a. Chi phí trả trước ngắn hạn</b>		
	<u>Số cuối kỳ</u>	<u>Số đầu năm</u>
<b>Cộng</b>	<b>49.736.719.788</b>	<b>49.837.535.909</b>
<b>9b. Chi phí trả trước dài hạn</b>		
	<u>Số cuối kỳ</u>	<u>Số đầu năm</u>
<b>Cộng</b>	<b>56.782.704.447</b>	<b>58.740.596.445</b>
<b>10. Tài sản cố định hữu hình</b>		
	<u>Số cuối kỳ</u>	<u>Số đầu năm</u>
Nguyên giá	1.102.150.521.815	1.102.150.521.815
Giá trị hao mòn	(233.983.158.566)	(215.436.463.439)
<b>Giá trị còn lại</b>	<b>868.167.363.249</b>	<b>886.714.058.376</b>
Một số tài sản cố định hữu hình có giá trị còn lại theo sổ sách là 863.797.482.052 đồng đã được thế chấp để đảm bảo cho các khoản vay tại các Ngân hàng.		
<b>11. Tài sản cố định vô hình</b>		
	<u>Số cuối kỳ</u>	<u>Số đầu năm</u>
Nguyên giá	1.714.684.123	1.714.684.123
Giá trị hao mòn	(1.641.850.802)	(1.620.197.181)
<b>Giá trị còn lại</b>	<b>72.833.321</b>	<b>94.486.942</b>
<b>12. Chi phí xây dựng cơ bản dở dang</b>		
	<u>Số cuối kỳ</u>	<u>Số đầu năm</u>
Chi phí sửa chữa nhà G10	6.799.523.561	3.722.078.788
Dự án Thủy điện Sekong 3	48.849.426.755	48.849.426.755
<b>Tổng cộng</b>	<b>55.648.950.316</b>	<b>52.571.505.543</b>
<b>13. Phải trả người bán</b>		
<b>13a. Phải trả người bán ngắn hạn</b>		
	<u>Số cuối kỳ</u>	<u>Số đầu năm</u>
Phải trả các bên liên quan	2.399.482.240.472	2.563.338.561.277
Phải trả các nhà cung cấp khác	777.054.202.649	682.375.962.033
<b>Cộng</b>	<b>3.176.536.443.121</b>	<b>3.245.714.523.310</b>
<b>13b. Phải trả người bán dài hạn</b>		
	<u>Số cuối kỳ</u>	<u>Số đầu năm</u>
Phải trả các bên liên quan	411.131.311.980	416.481.129.055
Phải trả các nhà cung cấp khác	117.946.012.264	120.312.048.499

**TỔNG CÔNG TY SÔNG ĐÀ - CTCP**

Địa chỉ: Nhà G10, Số 493 đường Nguyễn Trãi, phường Thanh Xuân Nam, quận Thanh Xuân, Hà Nội

**BÁO CÁO TÀI CHÍNH TỔNG HỢP QUÝ II NĂM 2020****Bản thuyết minh Báo cáo tài chính tổng hợp (tiếp theo)**

	<u>Số cuối kỳ</u>	<u>Số đầu năm</u>
<b>Cộng</b>	<b>529.077.324.244</b>	<b>536.793.177.554</b>

**14. Người mua trả tiền trước ngắn hạn**

	<u>Số cuối kỳ</u>	<u>Số đầu năm</u>
Trả trước của các bên liên quan	36.431.387.867	31.496.104.089
Trả trước của các khách hàng khác	6.345.982.844	12.455.035.963
<b>Cộng</b>	<b>43.060.234.731</b>	<b>43.951.140.052</b>

**15. Thuế và các khoản phải nộp Nhà nước**

	<u>Số đầu năm</u>	<u>Số phải nộp trong kỳ</u>	<u>Số đã nộp trong kỳ</u>	<u>Số cuối kỳ</u>
Thuế GTGT hàng bán nội địa	70.211.573	3.789.807.396	(1.883.381.639)	1.976.637.330
Thuế thu nhập doanh nghiệp				
Thuế thu nhập cá nhân	506.496.724	311.788.213	(424.281.844)	394.003.093
Thuế nhà đất, tiền thuê đất		8.895.162.127	(106.334.477)	8.788.827.650
Các loại thuế khác	121.385.634	9.000.000	(9.000.000)	121.385.634
Phí, lệ phí và các khoản phải nộp khác	8.494.501	3.000.000	(3.000.000)	8.494.501
<b>Cộng</b>	<b>706.588.432</b>	<b>13.008.757.736</b>	<b>(2.425.997.960)</b>	<b>11.289.348.208</b>

***Thuế giá trị gia tăng***

Tổng công ty nộp thuế giá trị gia tăng theo phương pháp khấu trừ. Thuế suất thuế giá trị gia tăng như sau:

- Hoạt động xây lắp, bán điện	10%
- Hoạt động dịch vụ	10%
- Hoạt động cho thuê văn phòng	10%
- Hoạt động cho thuê xe ô tô	10%
- Hoạt động bán thiết bị nhập khẩu trong nước chưa sản xuất	0%

***Thuế thu nhập doanh nghiệp***

Tổng công ty phải nộp thuế thu nhập doanh nghiệp cho các khoản thu nhập tính thuế với thuế suất 20%.

Thuế thu nhập doanh nghiệp phải nộp trong năm được dự tính như sau:

	<u>Kỳ này</u>
Tổng lợi nhuận kế toán trước thuế	10.529.024.244
Các khoản điều chỉnh tăng, giảm lợi nhuận kế toán để xác định lợi nhuận chịu thuế thu nhập doanh nghiệp:	
- Các khoản điều chỉnh tăng	23.862.264.663
- Các khoản điều chỉnh giảm	
Thu nhập chịu thuế	34.391.288.907
Thu nhập được miễn thuế	(88.862.893.600)



## TỔNG CÔNG TY SÔNG ĐÀ - CTCP

Địa chỉ: Nhà G10, Số 493 đường Nguyễn Trãi, phường Thanh Xuân Nam, quận Thanh Xuân, Hà Nội

BÁO CÁO TÀI CHÍNH TỔNG HỢP QUÝ II NĂM 2020

Bản thuyết minh Báo cáo tài chính tổng hợp (tiếp theo)

	<u>Kỳ này</u>
Thu nhập tính thuế	(54.471.604.693)
Thuế suất thuế thu nhập doanh nghiệp	20%
<b>Tổng Thuế thu nhập doanh nghiệp còn phải nộp</b>	<b>-</b>

Việc xác định thuế thu nhập doanh nghiệp phải nộp của Tổng công ty được căn cứ vào các quy định hiện hành về thuế. Tuy nhiên, những quy định này thay đổi theo từng thời kỳ và các quy định về thuế đối với nhiều loại giao dịch khác nhau có thể được giải thích theo nhiều cách khác nhau. Do vậy số thuế được trình bày trên Báo cáo tài chính tổng hợp có thể sẽ thay đổi khi cơ quan thuế kiểm tra.

### *Thuế nhà đất*

Tiền thuê đất được nộp theo thông báo của cơ quan thuế.

### *Các loại thuế khác*

Tổng công ty kê khai và nộp theo quy định.

## 16. Chi phí phải trả ngắn hạn

	<u>Số cuối kỳ</u>	<u>Số đầu năm</u>
<b>Cộng</b>	<b>491.173.295.889</b>	<b>398.873.839.137</b>

## 17. Doanh thu chưa thực hiện

Là các khoản tiền cho thuê văn phòng khách hàng trả trước

	<u>Số cuối kỳ</u>	<u>Số đầu năm</u>
Doanh thu chưa thực hiện ngắn hạn	11.181.305.093	9.341.409.791
Doanh thu chưa thực hiện dài hạn	150.206.865.610	152.124.400.064
<b>Cộng</b>	<b>161.388.170.703</b>	<b>161.465.809.855</b>

## 18. Phải trả khác

### *18a. Phải trả ngắn hạn khác*

	<u>Số cuối kỳ</u>	<u>Số đầu năm</u>
Phải trả các bên liên quan	206.162.264.355	202.373.912.082
Phải trả các đơn vị và cá nhân khác	964.056.508.189	945.096.880.732
<b>Cộng</b>	<b>1.170.218.772.544</b>	<b>1.147.470.792.814</b>

### *18b. Phải trả dài hạn khác*

	<u>Số cuối kỳ</u>	<u>Số đầu năm</u>
Phải trả các bên liên quan	6.000.000.000	6.000.000.000
Phải trả các tổ chức và cá nhân khác	52.679.465.593	52.679.465.593
<b>Cộng</b>	<b>58.679.465.593</b>	<b>58.679.465.593</b>

## 19. Vay

### *19a. Vay ngắn hạn*

	<u>Số cuối kỳ</u>	<u>Số đầu năm</u>
Vay ngắn hạn ngân hàng	269.134.230.998	331.898.129.741
Vay ngắn hạn các tổ chức và cá nhân khác	252.888.819	252.888.819

## TỔNG CÔNG TY SÔNG ĐÀ - CTCP

Địa chỉ: Nhà G10, Số 493 đường Nguyễn Trãi, phường Thanh Xuân Nam, quận Thanh Xuân, Hà Nội

BÁO CÁO TÀI CHÍNH TỔNG HỢP QUÝ II NĂM 2020

Bản thuyết minh Báo cáo tài chính tổng hợp (tiếp theo)

	Số cuối kỳ	Số đầu năm
Vay dài hạn đến hạn trả	1.294.884.293.290	1.289.416.786.014
<b>Cộng</b>	<b>1.564.271.413.107</b>	<b>1.621.567.804.574</b>

### 19b. Vay dài hạn

	Số cuối kỳ	Số đầu năm
Vay dài hạn ngân hàng	2.328.906.069.515	2.322.407.726.758
Trái phiếu thường dài hạn	1.036.797.410.584	1.033.381.589.416
<b>Cộng</b>	<b>3.365.703.480.099</b>	<b>3.355.789.316.174</b>

## 20. Quỹ khen thưởng, phúc lợi

	Số đầu năm	Tăng do trích lập từ lợi nhuận	Chi trong kỳ	Số cuối kỳ
Quỹ khen thưởng	1.401.897.441	5.889.762.500	5.423.500.000	1.868.159.941
Quỹ phúc lợi	2.272.014.728	1.428.075.000	174.435.000	3.420.677.419
<b>Cộng</b>	<b>3.568.934.860</b>	<b>7.317.837.500</b>	<b>5.597.935.000</b>	<b>5.288.837.360</b>

## 21. Vốn chủ sở hữu

### 21a. Bảng đối chiếu biến động của vốn chủ sở hữu

	Vốn góp của chủ sở hữu	Quỹ đầu tư phát triển	Lợi nhuận sau thuế chưa phân phối	Cộng
Số cuối năm	4.495.371.120.000	13.692.507.496	47.089.730.833	4.556.153.358.329

### 21b. Chi tiết vốn góp của chủ sở hữu

	Số cuối kỳ	Số đầu năm
Vốn nhà nước	4.485.961.120.000	4.485.961.120.000
Vốn đối tượng khác	9.410.000.000	9.410.000.000
<b>Cộng</b>	<b>4.495.371.120.000</b>	<b>4.495.371.120.000</b>

### 21c. Cổ phiếu

	Số cuối kỳ	Số đầu năm
Số lượng cổ phiếu đăng ký phát hành	449.537.112	449.537.112
Số lượng cổ phiếu đã phát hành	449.537.112	449.537.112
- Cổ phiếu phổ thông	449.537.112	449.537.112
- Cổ phiếu ưu đãi		
Số lượng cổ phiếu được mua lại		
- Cổ phiếu phổ thông		
- Cổ phiếu ưu đãi		
Số lượng cổ phiếu đang lưu hành	449.537.112	449.537.112
- Cổ phiếu phổ thông	449.537.112	449.537.112
- Cổ phiếu ưu đãi		

Mệnh giá cổ phiếu đang lưu hành: 10.000 VND.

## VI. THÔNG TIN BỔ SUNG CHO CÁC KHOẢN MỤC TRÌNH BÀY TRONG BÁO CÁO KẾT QUẢ HOẠT ĐỘNG KINH DOANH TỔNG HỢP

# TỔNG CÔNG TY SÔNG ĐÀ - CTCP

Địa chỉ: Nhà G10, Số 493 đường Nguyễn Trãi, phường Thanh Xuân Nam, quận Thanh Xuân, Hà Nội

BÁO CÁO TÀI CHÍNH TỔNG HỢP QUÝ II NĂM 2020

Bản thuyết minh Báo cáo tài chính tổng hợp (tiếp theo)

## 1. Doanh thu bán hàng và cung cấp dịch vụ

	Từ ngày 01/4/2020 đến ngày 30/6/2020	Từ ngày 01/4/2019 đến ngày 30/6/2019
Doanh thu hợp đồng xây dựng	11.967.676.804	103.511.543.159
Doanh thu bán điện	56.024.514.767	75.481.768.032
Doanh thu bán thiết bị	0	
Doanh thu cho thuê văn phòng	24.961.492.497	26.800.559.391
Doanh thu cung cấp dịch vụ khác	3.293.520.523	3.672.358.062
<b>Cộng</b>	<b>96.247.204.591</b>	<b>209.466.228.644</b>

## 2. Các khoản giảm trừ doanh thu

	Từ ngày 01/4/2020 đến ngày 30/6/2020	Từ ngày 01/4/2019 đến ngày 30/6/2019
Giảm giá bán hàng	989.166.098	
<b>Cộng</b>	<b>989.166.098</b>	

## 3. Giá vốn hàng bán

	Từ ngày 01/4/2020 đến ngày 30/6/2020	Từ ngày 01/4/2019 đến ngày 30/6/2019
Giá vốn của hợp đồng xây dựng	24.869.636.510	96.517.565.433
Giá vốn kinh doanh điện	99.533.560.789	75.481.768.032
Giá vốn thiết bị		
Giá vốn cho thuê văn phòng	34.328.530.537	17.902.260.834
Giá vốn dịch vụ khác	1.200.633.503	2.909.597.879
<b>Cộng</b>	<b>159.932.361.339</b>	<b>192.811.192.178</b>

## 4. Doanh thu hoạt động tài chính

	Từ ngày 01/4/2020 đến ngày 30/6/2020	Từ ngày 01/4/2019 đến ngày 30/6/2019
Lãi tiền gửi	3.393.514.822	
Lãi tiền cho vay	38.201.432.707	44.826.800.912
Cổ tức, lợi nhuận được chia	47.117.031.600	127.851.228.800
Lãi chênh lệch tỷ giá phát sinh	0	
Lãi chênh lệch tỷ giá do đánh giá lại các khoản mục tiền tệ có gốc ngoại tệ	10.402.973.282	3.376.091.787
Lãi thanh lý các khoản đầu tư	0	
<b>Cộng</b>	<b>99.114.952.411</b>	<b>176.054.121.499</b>

## 5. Chi phí tài chính

	Từ ngày 01/4/2020 đến ngày 30/6/2020	Từ ngày 01/4/2019 đến ngày 30/6/2019
Chi phí lãi vay	56.951.697.426	76.516.253.519
Chi phí tài chính khác	15.869.919.118	56.283.055.800
<b>Cộng</b>	<b>72.821.616.544</b>	<b>132.799.309.319</b>

## 6. Chi phí quản lý doanh nghiệp

## TỔNG CÔNG TY SÔNG ĐÀ - CTCP

Địa chỉ: Nhà G10, Số 493 đường Nguyễn Trãi, phường Thanh Xuân Nam, quận Thanh Xuân, Hà Nội

BÁO CÁO TÀI CHÍNH TỔNG HỢP QUÝ II NĂM 2020

Bản thuyết minh Báo cáo tài chính tổng hợp (tiếp theo)

	Từ ngày 01/4/2020 đến ngày 30/6/2020	Từ ngày 01/4/2019 đến ngày 30/6/2019
Chi phí cho nhân viên	4.658.073.423	8.067.687.320
Chi phí vật liệu quản lý	138.775.293	327.033.918
Chi phí đồ dùng văn phòng	102.664.715	18.968.591
Chi phí khấu hao tài sản cố định	962.596.677	1.696.377.743
Thuế, phí và lệ phí	704.457.299	581.073.061
Dự phòng/(Hoàn nhập) dự phòng phải thu khó đòi	-16.092.000	
Chi phí dịch vụ mua ngoài	749.395.027	1.917.060.435
Chi phí bằng tiền khác	2.897.157.001	4.107.795.606
<b>Cộng</b>	<b>10.197.027.435</b>	<b>16.715.996.674</b>
<b>Kết chuyển vào kết quả kinh doanh năm nay</b>	<b>10.134.760.172</b>	<b>14.753.404.243</b>
<b>7. Thu nhập khác</b>		
	Từ ngày 01/4/2020 đến ngày 30/6/2020	Từ ngày 01/4/2019 đến ngày 30/6/2019
Các khoản khác	1.474.826.009	1.037.044.719
<b>Cộng</b>	<b>1.474.826.009</b>	<b>1.037.044.719</b>
<b>8. Chi phí khác</b>		
	Từ ngày 01/4/2020 đến ngày 30/6/2020	Từ ngày 01/4/2019 đến ngày 30/6/2019
Chi phí khác	10.577.574.535	11.707.660.018
<b>Cộng</b>	<b>10.577.574.535</b>	<b>11.707.660.018</b>

Người lập biểu

Trịnh Thị Anh Đào

Kế toán trưởng

Vũ Đức Quang

Lập, ngày 29 tháng 7 năm 2020

Tổng Giám đốc



Trần Văn Tuấn