

## BẢNG CÂN ĐỐI KẾ TÒÁN

Tại ngày 30 tháng 06 năm 2020

(Áp dụng cho doanh nghiệp đáp ứng giả định hoạt động liên tục)

TÀI SẢN	Mã số	Thuyết minh	Số cuối quý	Số đầu năm
1	2	3	4	5
<b>A. TÀI SẢN NGẮN HẠN</b>	<b>100</b>		<b>519.744.820.052</b>	<b>395.237.253.865</b>
<b>I. Tiền và các khoản tương đương tiền</b>	<b>110</b>	<b>V.1</b>	<b>120.620.277.061</b>	<b>122.868.776.332</b>
1. Tiền	111		32.620.277.061	34.760.788.202
2. Các khoản tương đương tiền	112		88.000.000.000	88.107.988.130
<b>II. Đầu tư tài chính ngắn hạn</b>	<b>120</b>		<b>43.032.056.352</b>	<b>42.593.609.238</b>
1. Chứng khoán kinh doanh	121			
2. Dự phòng giảm giá chứng khoán kinh doanh	122			
3. Đầu tư nắm giữ đến ngày đáo hạn	123	V.2a	43.032.056.352	42.593.609.238
<b>III. Các khoản phải thu ngắn hạn</b>	<b>130</b>		<b>288.940.969.203</b>	<b>175.026.132.715</b>
1. Phải thu ngắn hạn của khách hàng	131	V.3	199.765.811.074	155.070.143.250
2. Trả trước cho người bán ngắn hạn	132	V.4	79.875.017.735	14.652.542.101
3. Phải thu nội bộ ngắn hạn	133			
4. Phải thu theo tiến độ kế hoạch hợp đồng xây	134			
5. Phải thu về cho vay ngắn hạn	135			
6. Phải thu ngắn hạn khác	136	V.5a	9.300.140.394	5.295.940.752
7. Dự phòng các khoản phải thu ngắn hạn khó đòi	137			
8. Tài sản thiếu chờ xử lý	139	V.6		7.506.612
<b>IV. Hàng tồn kho</b>	<b>140</b>		<b>40.788.628.004</b>	<b>43.937.188.154</b>
1. Hàng tồn kho	141	V.7	40.788.628.004	43.937.188.154
2. Dự phòng giảm giá hàng tồn kho (*)	149			
<b>V. Tài sản ngắn hạn khác</b>	<b>150</b>		<b>26.362.889.432</b>	<b>10.811.547.426</b>
1. Chi phí trả trước ngắn hạn	151	V.8a	26.362.889.432	10.811.547.426
2. Thuế giá trị gia tăng được khấu trừ	152			
3. Thuế và các khoản khác phải thu Nhà nước	153			
4. Giao dịch mua bán lại trái phiếu Chính phủ	154			
5. Tài sản ngắn hạn khác	155			
<b>B. TÀI SẢN DÀI HẠN</b>	<b>200</b>		<b>2.067.539.941.423</b>	<b>2.031.037.807.154</b>
<b>I. Các khoản phải thu dài hạn</b>	<b>210</b>			
1. Phải thu dài hạn của khách hàng	211			
2. Trả trước cho người bán dài hạn	212			
3. Vốn kinh doanh ở đơn vị trực thuộc	213			
4. Phải thu nội bộ dài hạn	214			
5. Phải thu về cho vay dài hạn	215			
6. Phải thu dài hạn khác	216			
7. Dự phòng phải thu dài hạn khó đòi (*)	219			
<b>II. Tài sản cố định</b>	<b>220</b>		<b>754.300.976.412</b>	<b>766.406.149.227</b>
1. Tài sản cố định hữu hình	221	V.9	737.408.330.473	749.428.905.109





TÀI SẢN	Mã số	Thuyết minh	Số cuối quý	Số đầu năm
1	2	3	4	5
- Nguyên giá	222		1.512.092.319.607	1.481.950.145.569
- Giá trị hao mòn lũy kế (*)	223		(774.683.989.134)	(732.521.240.460)
<b>2. Tài sản cố định thuê tài chính</b>	<b>224</b>			
- Nguyên giá	225			
- Giá trị hao mòn lũy kế (*)	226			
<b>3. Tài sản cố định vô hình</b>	<b>227</b>	<b>V.10</b>	<b>16.892.645.939</b>	<b>16.977.244.118</b>
- Nguyên giá	228		17.657.354.100	17.657.354.100
- Giá trị hao mòn lũy kế (*)	229		(764.708.161)	(680.109.982)
<b>III. Bất động sản đầu tư</b>	<b>230</b>			
- Nguyên giá	231			
- Giá trị hao mòn lũy kế (*)	232			
<b>IV. Tài sản dở dang dài hạn</b>	<b>240</b>		<b>1.225.749.480.013</b>	<b>1.173.844.697.071</b>
1. Chi phí sản xuất, kinh doanh dở dang dài hạn	241			
2. Chi phí xây dựng cơ bản dở dang	242	V.11	1.225.749.480.013	1.173.844.697.071
<b>V. Đầu tư tài chính dài hạn</b>	<b>250</b>		<b>2.084.040.000</b>	<b>2.084.040.000</b>
1. Đầu tư vào công ty con	251			
2. Đầu tư vào công ty liên doanh, liên kết	252			
3. Đầu tư góp vốn vào đơn vị khác	253	V.2b	84.040.000	84.040.000
4. Dự phòng đầu tư tài chính dài hạn (*)	254			
5. Đầu tư nắm giữ đến ngày đáo hạn	255	V.2a	2.000.000.000	2.000.000.000
<b>VI. Tài sản dài hạn khác</b>	<b>260</b>		<b>85.405.444.998</b>	<b>88.702.920.856</b>
1. Chi phí trả trước dài hạn	261	V.8b	85.405.444.998	88.702.920.856
2. Tài sản thuế thu nhập hoãn lại	262			
3. Thiết bị, vật tư, phụ tùng thay thế dài hạn	263			
4. Tài sản dài hạn khác	268			
<b>TỔNG CỘNG TÀI SẢN (270 = 100 + 200)</b>	<b>270</b>		<b>2.587.284.761.475</b>	<b>2.426.275.061.019</b>

NGUỒN VỐN	Mã số	Thuyết minh	Số cuối năm	Đầu năm
1	2	3	4	5
<b>C. NỢ PHẢI TRẢ</b>	<b>300</b>		<b>728.163.604.368</b>	<b>663.290.202.383</b>
<b>I. Nợ ngắn hạn</b>	<b>310</b>		<b>394.812.614.432</b>	<b>357.922.864.343</b>
1. Phải trả người bán ngắn hạn	311	V.12	27.116.397.033	53.942.578.881
2. Người mua trả tiền trước ngắn hạn	312	V.13	39.103.624.833	28.217.129.804
3. Thuế và các khoản phải nộp nhà nước	313	V.14	22.597.588.225	31.126.330.644
4. Phải trả người lao động	314	V.15	4.476.391.035	23.075.959.055
5. Chi phí phải trả ngắn hạn	315	V.16	90.399.070.107	76.017.427.593
6. Phải trả nội bộ ngắn hạn	316			
7. Phải trả theo tiến độ kế hoạch hợp đồng xây	317			
8. Doanh thu chưa thực hiện ngắn hạn	318			
9. Phải trả ngắn hạn khác	319	V.17a	115.582.638.478	61.901.692.434
10. Vay và nợ thuê tài chính ngắn hạn	320	V.18a	68.265.262.694	64.599.380.863
11. Dự phòng phải trả ngắn hạn	321			
12. Quỹ khen thưởng, phúc lợi	322	V.19	27.271.642.027	19.042.365.069
13. Quỹ bình ổn giá	323			
14. Giao dịch mua bán lại trái phiếu Chính phủ	324			




TÀI SẢN	Mã số	Thuyết minh	Số cuối quý	Số đầu năm
1	2	3	4	5
<b>II. Nợ dài hạn</b>	<b>330</b>		<b>333.350.989.936</b>	<b>305.367.338.040</b>
1. Phải trả người bán dài hạn	331			
2. Người mua trả tiền trước dài hạn	332			
3. Chi phí phải trả dài hạn	333			
4. Phải trả nội bộ về vốn kinh doanh	334			
5. Phải trả nội bộ dài hạn	335			
6. Doanh thu chưa thực hiện dài hạn	336			
7. Phải trả dài hạn khác	337	V.17b	124.932.681.753	124.994.910.753
8. Vay và nợ thuê tài chính dài hạn	338	V.18b	196.896.719.410	171.401.414.230
9. Trái phiếu chuyển đổi	339			
10. Cổ phiếu ưu đãi	340			
11. Thuế thu nhập hoãn lại phải trả	341	V.20	10.621.588.773	8.071.013.057
12. Dự phòng phải trả dài hạn	342			
13. Quỹ phát triển khoa học, công nghệ	343	V.21	900.000.000	900.000.000
<b>D. VỐN CHỦ SỞ HỮU</b>	<b>400</b>		<b>1.859.121.157.107</b>	<b>1.762.984.858.636</b>
<b>I. Vốn chủ sở hữu</b>	<b>410</b>		<b>1.859.121.157.107</b>	<b>1.762.984.858.636</b>
1. Vốn góp của chủ sở hữu	411	V.22	510.929.990.000	510.929.990.000
- Cổ phiếu phổ thông có quyền biểu quyết	411a		510.929.990.000	510.929.990.000
- Cổ phiếu ưu đãi	411b			
2. Thặng dư vốn cổ phần	412			
3. Quyền chọn chuyển đổi trái phiếu	413			
4. Vốn khác của chủ sở hữu	414			
5. Cổ phiếu quỹ (*)	415			
6. Chênh lệch đánh giá lại tài sản	416			
7. Chênh lệch tỷ giá hối đoái	417			
8. Quỹ đầu tư phát triển	418	V.22	87.194.073.861	77.220.728.139
9. Quỹ hỗ trợ sắp xếp doanh nghiệp	419			
10. Quỹ khác thuộc vốn chủ sở hữu	420			
11. Lợi nhuận sau thuế chưa phân phối	421	V.22	119.476.337.536	110.825.462.067
- LNST chưa phân phối lũy kế đến cuối kỳ trước	421a		59.764.463.067	29.196.079.708
- LNST chưa phân phối kỳ này	421b		59.711.874.469	81.629.382.359
12. Nguồn vốn đầu tư XDCB	422	V.22	1.141.520.755.710	1.064.008.678.430
<b>II. Nguồn kinh phí và quỹ khác</b>	<b>430</b>			
1. Nguồn kinh phí	431			
2. Nguồn kinh phí đã hình thành TSCĐ	432			
<b>TỔNG CỘNG NGUỒN VỐN (440 = 300 + 400)</b>	<b>440</b>		<b>2.587.284.761.475</b>	<b>2.426.275.061.019</b>

Người lập biểu



Trần Việt Hải

Kế toán trưởng



Trương Văn Nghiệm

Lập ngày 10 tháng 07 năm 2020

Chủ tịch Hội đồng quản trị



Lương Văn Bạ



CTVY CỔ PHẦN ĐIỆN NƯỚC AN GIANG  
821 Trần Hưng Đạo, tổ 13, khóm Bình Thới 1,  
P. Bình Khánh, Tp. Long Xuyên, tỉnh An Giang

BÁO CÁO KẾT QUẢ HOẠT ĐỘNG KINH DOANH  
Quý 2 năm 2020

Mẫu số B02a-DN  
200/2014/TT-BTC ngày 22/12/2014  
của Bộ Tài chính)

Đơn vị tính: VND

Chỉ tiêu	Mã số	Thuyết minh	Quý 2		Lũy kế từ đầu năm	
			Năm nay	Năm trước	Năm nay	Năm trước
1. Doanh thu bán hàng và cung cấp dịch vụ	01	VI.1	526.530.201.863	500.362.609.300	968.064.800.466	885.655.429.880
2. Các khoản giảm trừ doanh thu	02			0		
3. Doanh thu thuần về bán hàng và cung cấp dịch vụ (10 = 01 - 02)	10		526.530.201.863	500.362.609.300	968.064.800.466	885.655.429.880
4. Giá vốn hàng bán	11	VI.2	410.217.294.528	387.859.927.090	759.102.672.930	692.250.927.507
5. Lợi nhuận gộp bán hàng và cung cấp dịch vụ (20 = 10 - 11)	20		116.312.907.335	112.502.682.210	208.962.127.536	193.404.502.373
6. Doanh thu hoạt động tài chính	21	VI.3	1.584.007.353	915.991.110	2.908.668.416	1.610.775.755
7. Chi phí tài chính	22	VI.4	3.103.219.737	3.427.474.181	6.898.609.221	7.482.290.083
- Trong đó: Chi phí lãi vay	23		3.103.219.737	3.427.474.181	6.898.609.221	7.482.290.083
8. Chi phí bán hàng	25	VI.5	34.349.706.230	32.195.762.184	67.334.166.105	63.963.111.536
9. Chi phí quản lý doanh nghiệp	26	VI.6	15.982.107.312	10.872.587.179	26.776.713.843	21.748.948.690
10. Lợi nhuận thuần từ hoạt động kinh doanh {30=20+(21-22)-(25+26)}	30		64.461.881.409	66.922.849.776	110.861.306.783	101.820.927.819
11. Thu nhập khác	31	VI.7	1.440.328.857	3.130.927.441	2.757.159.866	4.141.422.036
12. Chi phí khác	32	VI.8	(135.893.853)	130.098.467	451.526.683	136.692.621
13. Lợi nhuận khác (40 = 31 - 32)	40		1.576.222.710	3.000.828.974	2.305.633.183	4.004.729.415
14. Tổng lợi nhuận kế toán trước thuế (50 = 30 + 40)	50		66.038.104.119	69.923.678.750	113.166.939.966	105.825.657.234
15. Chi phí thuế TNDN hiện hành	51		10.753.320.579	11.534.998.672	19.962.543.139	18.715.403.969
16. Chi phí thuế TNDN hoãn lại	52		2.537.617.534	2.470.698.459	2.537.617.534	2.470.698.459
17. Lợi nhuận sau thuế thu nhập doanh nghiệp (60 = 50 - 51 - 52)	60		52.747.166.006	55.917.981.619	90.666.779.293	84.639.554.806
18. Lãi cơ bản trên cổ phiếu (*)	70					
19. Lãi suy giảm trên cổ phiếu (**)	71		622	798	1.364	1.388

Người lập biểu

Kế toán trưởng

Lập ngày 20 tháng 07 năm 2020  
Chủ tịch Hội đồng quản trị

Trần Việt Hải

Trương Văn Nghiêm

Lương Văn Bạ





**CÔNG TY CỔ PHẦN ĐIỆN NƯỚC AN GIANG**  
**BÁO CÁO LƯU CHUYỂN TIỀN TỆ**

(Theo phương pháp gián tiếp)

Cho giai đoạn tài chính từ 01/01/2020 đến 30/06/2020

Đơn vị tính: Việt Nam Đồng

Mẫu số B 03a - DN  
 (Ban hành theo Thông tư  
 200/2014/TT-BTC  
 ngày 22/12/2014 của Bộ  
 Tài Chính)

CHỈ TIÊU	Mã số	Từ 01/01/2020 đến 30/06/2020	Từ 01/01/2019 đến 30/06/2019
<b>I. LƯU CHUYỂN TIỀN TỪ HOẠT ĐỘNG KINH DOANH</b>			
<b>1. Lợi nhuận trước thuế</b>	<b>01</b>	<b>113.166.939.966</b>	<b>105.825.657.234</b>
<b>2. Điều chỉnh cho các khoản:</b>			
Khấu hao TSCĐ và BĐSĐT	02	42.738.596.444	43.652.236.845
Các khoản dự phòng	03	-	-
Lãi, lỗ chênh lệch tỷ giá hối đoái do đánh giá lại các khoản mục tiền tệ có gốc ngoại tệ	04	-	-
Lãi (lỗ) từ hoạt động đầu tư	05	(2.908.668.416)	(1.670.828.860)
Chi phí lãi vay	06	6.898.609.221	7.482.290.083
Các khoản điều chỉnh khác	07	-	50.000.000
<b>Lợi nhuận từ hoạt động kinh doanh trước thay đổi vốn lưu</b>	<b>08</b>	<b>159.895.477.215</b>	<b>155.339.355.302</b>
Tăng, giảm các khoản phải thu	09	(120.719.224.431)	(51.001.182.005)
Tăng, giảm hàng tồn kho	10	3.148.560.150	1.385.495.461
Tăng, giảm các khoản phải trả (không kể lãi vay phải trả, thuế TNDN phải nộp)	11	58.777.056.179	11.836.217.994
Tăng giảm chi phí trả trước	12	(12.253.866.148)	(1.673.138.325)
Tăng, giảm chứng khoán kinh doanh	13	-	-
Tiền lãi vay đã trả	14	(5.908.227.033)	(8.275.172.294)
Thuế thu nhập doanh nghiệp đã nộp	15	(28.819.465.740)	(25.019.374.868)
Tiền thu khác từ hoạt động kinh doanh	16	147.640.000	-
Tiền chi khác cho hoạt động kinh doanh	17	(5.290.707.476)	(11.101.609.976)
<b>Lưu chuyển tiền thuần từ hoạt động kinh doanh</b>	<b>20</b>	<b>48.977.242.716</b>	<b>71.490.591.289</b>
<b>II. LƯU CHUYỂN TIỀN TỪ HOẠT ĐỘNG ĐẦU TƯ</b>			
1. Tiền chi để mua sắm, xây dựng TSCĐ và các tài sản dài hạn khác	21	(82.750.668.086)	(44.906.080.977)
2. Tiền thu từ thanh lý, nhượng bán TSCĐ và các tài sản dài hạn khác	22	-	66.393.064
3. Tiền chi cho vay, mua các công cụ nợ của đơn vị khác	23	(14.532.500.040)	(436.962.660)
4. Tiền thu hồi cho vay, bán lại các công cụ nợ của đơn vị khác	24	14.094.052.926	-
5. Tiền chi đầu tư góp vốn vào đơn vị khác	25	-	-
khác	26	-	-
7. Tiền thu lãi cho vay, cổ tức và lợi nhuận được chia	27	2.804.561.202	1.551.599.518
<b>Lưu chuyển tiền thuần từ hoạt động đầu tư</b>	<b>30</b>	<b>(80.384.553.998)</b>	<b>(43.725.051.055)</b>
<b>CHÍNH</b>			
1. Tiền thu từ phát hành cổ phiếu, nhận vốn góp của chủ sở hữu	31	-	-
2. Tiền trả lại vốn góp cho các chủ sở hữu, mua lại cổ phiếu của doanh nghiệp đã phát hành	32	-	-
3. Tiền thu từ đi vay	33	71.327.262.898	33.133.576.503
4. Tiền trả nợ gốc vay	34	(42.166.075.887)	(44.969.607.986)



CHỈ TIÊU	Mã số	Từ 01/01/2020 đến 30/06/2020	Từ 01/01/2019 đến 30/06/2019
5. Tiền trả nợ gốc thuê tài chính	35	-	-
6. Cổ tức, lợi nhuận đã trả cho chủ sở hữu	36	(2.375.000)	(28.500.000)
<b>Lưu chuyển tiền thuần từ hoạt động tài chính</b>	<b>40</b>	<b>29.158.812.011</b>	<b>(11.864.531.483)</b>
<b>Lưu chuyển tiền thuần trong kỳ (50 = 20+30+40)</b>	<b>50</b>	<b>(2.248.499.271)</b>	<b>15.901.008.751</b>
<b>Tiền và tương đương tiền đầu kỳ</b>	<b>60</b>	<b>122.868.776.332</b>	<b>68.731.446.273</b>
Ảnh hưởng của thay đổi tỷ giá hối đoái quy đổi ngoại tệ	61	-	-
<b>Tiền và tương đương tiền cuối kỳ (70 = 50+60+61)</b>	<b>70</b>	<b>120.620.277.061</b>	<b>84.632.455.024</b>

Lập ngày 10 tháng 07 năm 2020


Người lập biểu

Kế toán trưởng


Chủ tịch Hội đồng quản trị



Trần Việt Hải



Trương Văn Nghiệm

Lương Văn Bạ



## THUYẾT MINH BÁO CÁO TÀI CHÍNH GIỮA NIÊN ĐỘ 06 tháng đầu năm tài chính kết thúc ngày 31/12/2020

### I. ĐẶC ĐIỂM HOẠT ĐỘNG CỦA DOANH NGHIỆP

#### 1. Hình thức sở hữu vốn

Công ty Cổ phần Điện nước An Giang (dưới đây gọi tắt là “Công ty”), tiền thân là Công ty Điện nước An Giang được cổ phần hóa theo Quyết định số 1242/QĐ-UBND ngày 04/8/2010 của Ủy ban Nhân dân tỉnh An Giang.

Ngày 28/3/2011, Công ty đã đăng ký hoạt động dưới hình thức công ty cổ phần với mã số doanh nghiệp 1600249791 theo Giấy chứng nhận đăng ký doanh nghiệp công ty cổ phần do Sở Kế hoạch và Đầu tư tỉnh An Giang cấp. Và Giấy chứng nhận đăng ký doanh nghiệp công ty cổ phần thay đổi lần thứ nhất ngày 13/6/2013, lần thứ hai ngày 14/8/2013, lần thứ ba ngày 07/6/2016, lần thứ tư ngày 10/8/2016 và lần thứ năm ngày 18/09/2019.

Trụ sở đăng ký của Công ty đặt tại số 821 đường Trần Hưng Đạo, tổ 13, Khóm Bình Thới 1, phường Bình Khánh, Thành phố Long Xuyên, tỉnh An Giang.

#### Các chi nhánh bao gồm:

- Xí nghiệp Cấp nước Thành phố Long Xuyên;
- Xí nghiệp Điện nước Thành phố Châu Đốc;
- Xí nghiệp Điện nước huyện Chợ Mới;
- Xí nghiệp Điện nước huyện Châu Phú;
- Xí nghiệp Điện nước huyện Phú Tân;
- Xí nghiệp Điện nước huyện An Phú;
- Xí nghiệp Điện nước huyện Tịnh Biên;
- Xí nghiệp Điện nước huyện Tri Tôn;
- Xí nghiệp Điện nước Thị xã Tân Châu
- Xí nghiệp Điện nước huyện Châu Thành;
- Xí nghiệp Điện nước huyện Thoại Sơn;
- Xí nghiệp Xây lắp Điện Nước.

#### 2. Ngành nghề kinh doanh theo Giấy chứng nhận đăng ký doanh nghiệp bao gồm:

- Phân phối, truyền tải điện;
- Kinh doanh khách sạn;
- Lắp đặt hệ thống bơm, ống nước; Xây dựng các công trình xử lý cấp thoát nước và mạng đường ống cấp thoát nước;
- Xây dựng công trình giao thông;
- Sản xuất, phân phối nước sạch; Khai thác và sản xuất nước khoáng;
- Mua bán vật tư, thiết bị điện, nước;
- San lấp mặt bằng;
- Mua bán nông sản; Mua bán lương thực;
- Bán buôn thực phẩm;
- Chế biến thủy sản;



- Xây dựng công trình dân dụng; Xây dựng đường dây điện; Xây dựng trạm bơm; Nuôi trồng thủy sản nội địa;
- Kinh doanh nhà hàng;
- Kinh doanh bất động sản với quyền sở hữu hoặc đi thuê;
- Đầu tư, xây dựng cơ sở hạ tầng khu công nghiệp; Đầu tư, xây dựng khách sạn; Đầu tư, xây dựng các khu vui chơi, giải trí; Kinh doanh các khu vui chơi, giải trí; Kinh doanh nhà hàng.

## **II. NIÊN ĐỘ KẾ TOÁN, ĐƠN VỊ TIỀN TỆ SỬ DỤNG TRONG KẾ TOÁN**

### **1. Niên độ kế toán**

Niên độ kế toán của Chi nhánh bắt đầu từ ngày 01/01 và kết thúc vào ngày 31/12 hàng năm.

### **2. Đơn vị tiền tệ sử dụng trong ghi chép kế toán là đồng Việt Nam (VND).**

## **III. CHẾ ĐỘ KẾ TOÁN ÁP DỤNG**

### **1. Chế độ kế toán áp dụng**

Công ty áp dụng chế độ kế toán doanh nghiệp Việt Nam ban hành theo Thông tư số 200/2014/TT-BTC ngày 22/12/2014 và các chuẩn mực kế toán doanh nghiệp Việt Nam do Bộ Tài chính ban hành.

### **2. Thay đổi chính sách kế toán**

Ngày 22 tháng 12 năm 2014, Bộ Tài chính đã ban hành Thông tư số 200/2014/TT-BTC hướng dẫn chế độ kế toán doanh nghiệp Việt Nam (“Thông tư 200”) thay thế Quyết định số 15/2006/QĐ-BTC ngày 20 tháng 03 năm 2006 (“Quyết định 15”), và có hiệu lực cho năm tài chính bắt đầu từ hoặc sau ngày 01 tháng 01 năm 2015.

Ảnh hưởng của các thay đổi chính sách kế toán theo hướng dẫn của Thông tư 200 được áp dụng phi hồi tố. Số liệu đầu năm đã được sắp xếp và phân loại lại cho phù hợp với qui định tại Thông tư số 200/2014/TT-BTC ngày 22/12/2014 của Bộ tài chính.

### **3. Tuyên bố về việc tuân thủ chuẩn mực kế toán và chế độ kế toán**

Ban Tổng Giám đốc đảm bảo đã tuân thủ đầy đủ yêu cầu của các chuẩn mực kế toán và chế độ kế toán Doanh nghiệp Việt Nam hiện hành trong việc lập Báo cáo tài chính.

### **4. Hình thức sổ kế toán áp dụng**

Công ty áp dụng hình thức sổ kế toán Chứng từ ghi sổ.

## **IV. CÁC CHÍNH SÁCH KẾ TOÁN ÁP DỤNG**

### **1. Cơ sở lập Báo cáo tài chính**

Báo cáo tài chính được trình bày bằng Đồng Việt Nam (VND), theo nguyên tắc giá gốc, được soạn lập phù hợp với các chuẩn mực kế toán, chế độ kế toán doanh nghiệp Việt Nam và các qui định hiện hành có liên quan tại Việt Nam.

### **2. Nguyên tắc xác định các khoản tiền**

#### **2.1. Nguyên tắc xác định các khoản tiền**

Các khoản tiền bao gồm tiền mặt, tiền gửi ngân hàng và tiền đang chuyển. Các khoản tương đương tiền là các khoản đầu tư ngắn hạn có thời hạn thu hồi hoặc đáo hạn không quá 3 tháng có khả năng chuyển đổi dễ dàng thành một lượng tiền xác định và không có nhiều rủi ro trong chuyển đổi thành tiền.



### 3. Các chính sách kế toán đối với hàng tồn kho

#### Nguyên tắc đánh giá hàng tồn kho

Hàng tồn kho được tính theo giá gốc. Giá gốc hàng tồn kho bao gồm chi phí mua, chi phí chế biến và các chi phí liên quan trực tiếp khác phát sinh để có được hàng tồn kho ở địa điểm và trạng thái hiện tại.

Giá gốc của hàng tồn kho mua ngoài bao gồm giá mua, các loại thuế không được hoàn lại, chi phí vận chuyển, bốc xếp, bảo quản trong quá trình mua hàng và các chi phí có liên quan trực tiếp đến việc mua hàng tồn kho.

**Xác định giá trị hàng tồn kho cuối kỳ** theo phương pháp nhập trước xuất trước

**Kế toán hàng tồn kho** theo phương pháp kê khai thường xuyên.

#### Lập dự phòng giảm giá hàng tồn kho

Cuối kỳ kế toán năm, khi giá trị thuần có thể thực hiện được của hàng tồn kho nhỏ hơn giá gốc thì phải lập dự phòng giảm giá hàng tồn kho.

Số dự phòng giảm giá hàng tồn kho được lập là số chênh lệch giữa giá gốc của hàng tồn kho lớn hơn giá trị thuần có thể thực hiện được của hàng tồn kho.

Dự phòng giảm giá hàng tồn kho được thực hiện trên cơ sở từng mặt hàng tồn kho.

### 4. Nguyên tắc ghi nhận các khoản phải thu thương mại và phải thu khác

#### Nguyên tắc ghi nhận

Các khoản phải thu khách hàng, khoản trả trước cho người bán và các khoản phải thu khác tại thời điểm báo cáo, nếu:

- Có thời hạn thu hồi hoặc thanh toán dưới 1 năm được phân loại là Tài sản ngắn hạn;
- Có thời hạn thu hồi hoặc thanh toán trên 1 năm được phân loại là Tài sản dài hạn.

#### Lập dự phòng phải thu khó đòi

Dự phòng nợ phải thu khó đòi thể hiện phần giá trị dự kiến tổn thất của các khoản nợ phải thu có khả năng không được khách hàng thanh toán tại thời điểm lập báo cáo tài chính.

### 5. Ghi nhận và khấu hao tài sản cố định

#### Nguyên tắc ghi nhận giá trị TSCĐ hữu hình

Giá trị ban đầu của tài sản cố định hữu hình được ghi nhận theo nguyên giá, sau khi ghi nhận ban đầu, trong quá trình sử dụng, TSCĐ hữu hình được ghi nhận theo nguyên giá, khấu hao lũy kế và giá trị còn lại.

Nguyên giá tài sản cố định hữu hình bao gồm toàn bộ các chi phí mà Công ty phải bỏ ra để có được tài sản cố định tính đến thời điểm đưa tài sản đó vào trạng thái sẵn sàng sử dụng.

#### Phương pháp khấu hao TSCĐ hữu hình

Khấu hao được trích theo phương pháp đường thẳng. Thời gian khấu hao được ước tính như sau:

Nhà cửa vật kiến trúc	5 - 25 năm
Máy móc thiết bị	3 - 25 năm
Phương tiện vận tải	5 - 10 năm
TSCĐ khác	3 - 8 năm
Phần mềm máy tính	5 năm



Chi phí bồi hoàn, đền bù giải phóng mặt bằng 50 năm

**Nguyên tắc ghi nhận TSCĐ vô hình**

Giá trị ban đầu của tài sản cố định vô hình được ghi nhận theo nguyên giá, sau khi ghi nhận ban đầu, trong quá trình sử dụng, TSCĐ vô hình được ghi nhận theo nguyên giá, khấu hao lũy kế và giá trị còn lại.

Nguyên giá tài sản cố định vô hình là toàn bộ chi phí mà doanh nghiệp phải bỏ ra để có được tài sản cố định vô hình tính đến thời điểm đưa tài sản đó vào sử dụng theo dự tính.

**6. Phương pháp phân bổ chi phí trả trước**

Các loại chi phí trả trước nếu chỉ liên quan đến năm tài chính hiện hành thì được ghi nhận vào chi phí sản xuất kinh doanh trong năm tài chính.

Việc tính và phân bổ chi phí trả trước dài hạn vào chi phí sản xuất kinh doanh từng kỳ kế toán được căn cứ vào tính chất, mức độ từng loại chi phí để chọn phương pháp và tiêu thức phân bổ hợp lý.

**7. Nguyên tắc ghi nhận các khoản đầu tư ngắn hạn, dài hạn khác**

Các khoản đầu tư khác tại thời điểm báo cáo, nếu:

- Có thời hạn thu hồi hoặc đáo hạn không quá 3 tháng kể từ ngày mua khoản đầu tư đó được coi là tương đương tiền;
- Có thời hạn thu hồi vốn dưới 1 năm được phân loại là Tài sản ngắn hạn;
- Có thời hạn thu hồi vốn trên 1 năm được phân loại là Tài sản dài hạn.

**8. Kế toán các khoản đầu tư tài chính**

**Nguyên tắc ghi nhận**

Khoản đầu tư vào công ty con, công ty liên kết được kế toán theo giá gốc. Lợi nhuận thuần được chia từ công ty con, công ty liên kết phát sinh sau ngày đầu tư được ghi nhận vào Báo cáo kết quả hoạt động kinh doanh. Các khoản được chia khác (ngoài lợi nhuận thuần) được coi là phần thu hồi các khoản đầu tư và được ghi nhận là khoản giảm trừ giá gốc đầu tư.

**9. Ghi nhận các khoản phải trả thương mại và phải trả khác**

Các khoản phải trả người bán, phải trả nội bộ, phải trả khác, khoản vay tại thời điểm báo cáo, nếu:

- Có thời hạn thanh toán dưới 1 năm được phân loại là các khoản phải trả ngắn hạn;
- Có thời hạn thanh toán trên 1 năm được phân loại là các khoản phải trả dài hạn;
- Tài sản thiếu chờ xử lý được phân loại là nợ ngắn hạn;
- Thuế thu nhập hoãn lại được phân loại là nợ dài hạn.

**10. Ghi nhận chi phí phải trả**

Các khoản chi phí thực tế chưa phát sinh nhưng được trích vào chi phí sản xuất kinh doanh trong kỳ để đảm bảo khi chi phí phát sinh thực tế không gây đột biến cho chi phí sản xuất kinh doanh trên cơ sở đảm bảo nguyên tắc phù hợp giữa doanh thu và chi phí. Khi các chi phí đó phát sinh, nếu có chênh lệch với số đã trích, kế toán tiến hành ghi bổ sung hoặc ghi giảm chi phí tương ứng với phần chênh lệch.

**11. Quỹ tiền lương năm 2018 được trích lập theo kế hoạch sản xuất kinh doanh năm 2018 và Nghị quyết Đại hội cổ đông năm 2018.**



12. Công cụ tài chính là hợp đồng làm tăng tài sản tài chính của Công ty và nợ phải trả tài chính hoặc công cụ vốn chủ sở hữu của đơn vị khác.

Tài sản tài chính gồm:

- Tiền mặt,
- Công cụ vốn chủ sở hữu của đơn vị khác,
- Quyền theo hợp đồng để: (i) Nhận tiền mặt hoặc tài sản tài chính khác từ đơn vị khác; hoặc (ii) Trao đổi các tài sản tài chính hoặc nợ phải trả tài chính với đơn vị khác theo các điều kiện có thể có lợi cho Công ty;
- Hợp đồng sẽ hoặc có thể được thanh toán bằng các công cụ vốn chủ sở hữu của Công ty.

Nợ phải trả tài chính là các nghĩa vụ sau:

- Mang tính bắt buộc để: (i) Thanh toán tiền mặt hoặc tài sản tài chính cho đơn vị khác; (ii) Trao đổi các tài sản tài chính hoặc nợ phải trả tài chính với đơn vị khác theo các điều kiện không có lợi cho đơn vị; hoặc
- Hợp đồng sẽ hoặc có thể được thanh toán bằng các công cụ vốn chủ sở hữu của Công ty.

Tài sản tài chính của Công ty gồm Tiền và tương đương tiền, Phải thu khách hàng, Phải thu khác và Đầu tư tài chính.

Nợ phải trả tài chính của Công ty gồm Các khoản vay và nợ, Phải trả người bán và Phải trả khác.

Giá trị ghi sổ ban đầu của tài sản tài chính: Các tài sản tài chính được ghi nhận tại ngày mua và dừng ghi nhận tại ngày bán. Tại thời điểm ghi nhận ban đầu, tài sản tài chính được ghi nhận theo giá mua/chi phí phát hành cộng các chi phí phát sinh khác liên quan trực tiếp đến việc mua, phát hành tài sản tài chính đó.

Giá trị hợp lý của các công cụ tài chính là giá trị mà một tài sản có thể được trao đổi, hoặc một khoản nợ phải trả có thể được thanh toán giữa các bên có đầy đủ hiểu biết, mong muốn giao dịch, trong một giao dịch trao đổi ngang giá.

Để ước tính giá trị hợp lý của các công cụ tài chính, Công ty sử dụng các giả định và phương pháp sau:

- Giá trị hợp lý của tiền, các khoản phải thu và phải trả ngắn hạn tương đương giá trị sổ sách (đã trừ dự phòng phần không có khả năng thu hồi);
- Giá trị hợp lý các khoản phải thu và phải trả dài hạn được ước tính bằng cách chiết khấu dòng tiền với lãi suất áp dụng cho các khoản nợ có đặc điểm và thời gian đáo hạn tương tự.

### 13. Chi phí đi vay

Chi phí đi vay liên quan trực tiếp đến việc mua, đầu tư xây dựng hoặc sản xuất những tài sản cần một thời gian tương đối dài để hoàn thành đưa vào sử dụng hoặc kinh doanh được cộng vào nguyên giá tài sản cho đến khi tài sản đó được đưa vào sử dụng hoặc kinh doanh. Các khoản thu nhập phát sinh từ việc đầu tư tạm thời các khoản vay được ghi giảm nguyên giá tài sản có liên quan.

Tất cả các chi phí lãi vay khác được ghi nhận vào báo cáo kết quả hoạt động kinh doanh khi phát sinh.

### 14. Nguyên tắc ghi nhận doanh thu

Doanh thu bán hàng được ghi nhận đồng thời thỏa mãn các điều kiện sau:

- Phần lớn rủi ro và lợi ích gắn liền với quyền sở hữu sản phẩm hoặc hàng hóa đã được chuyển giao cho người mua;



- Công ty không còn nắm giữ quyền quản lý hàng hóa như người sở hữu hàng hóa hoặc quyền kiểm soát hàng hóa;
- Doanh thu được xác định tương đối chắc chắn;
- Công ty đã thu được hoặc sẽ thu được lợi ích kinh tế từ giao dịch bán hàng;
- Xác định được chi phí liên quan đến giao dịch bán hàng.

**Doanh thu cung cấp dịch vụ** được ghi nhận khi kết quả giao dịch đó được xác định một cách đáng tin cậy. Trường hợp việc cung cấp dịch vụ liên quan đến nhiều kỳ thì doanh thu được ghi nhận trong kỳ theo kết quả phần công việc đã hoàn thành vào ngày lập Bảng cân đối kế toán của kỳ đó. Kết quả của giao dịch cung cấp dịch vụ được xác định khi thỏa mãn các điều kiện sau

- Doanh thu được xác định tương đối chắc chắn;
- Có khả năng thu được lợi ích kinh tế từ giao dịch cung cấp dịch vụ đó;
- Xác định được phần công việc đã hoàn thành vào ngày lập Bảng cân đối kế toán;
- Xác định được chi phí phát sinh cho giao dịch và chi phí để hoàn thành giao dịch cung cấp dịch vụ đó.

**Doanh thu hoạt động tài chính** phát sinh từ tiền lãi, cổ tức, lợi nhuận được chia và các khoản doanh thu hoạt động tài chính khác được ghi nhận khi thỏa mãn đồng thời hai điều kiện sau:

- Có khả năng thu được lợi ích kinh tế từ giao dịch đó;
- Doanh thu được xác định tương đối chắc chắn.

#### 15. Thuế thu nhập doanh nghiệp

**Nguyên tắc và phương pháp ghi nhận chi phí thuế thu nhập doanh nghiệp (TNDN) hiện hành, chi phí thuế TNDN hoãn lại:**

Chi phí thuế TNDN hiện hành được xác định trên cơ sở thu nhập chịu thuế và thuế suất thuế TNDN trong năm hiện hành; chi phí thuế TNDN hoãn lại được xác định trên cơ sở số chênh lệch tạm thời được khấu trừ, số chênh lệch tạm thời chịu thuế và thuế suất thuế TNDN dự tính sẽ áp dụng cho năm tài sản được thu hồi hay nợ phải trả được thanh toán, dựa trên các mức thuế suất (và các luật thuế) có hiệu lực tại ngày kết thúc năm tài chính.

Các báo cáo thuế của Công ty chịu sự kiểm tra của cơ quan thuế. Do việc áp dụng luật và các quy định thuế đối với các nghiệp vụ khác nhau có thể được hiểu theo nhiều cách khác nhau, do vậy, các số liệu thuế thể hiện trên báo cáo tài chính có thể bị thay đổi theo quyết định cuối cùng của cơ quan thuế.

**Thuế suất và các khoản ưu đãi thuế**

Công ty có nghĩa vụ nộp thuế thu nhập doanh nghiệp với thuế suất 20% trên thu nhập tính thuế.

#### 16. Nguyên tắc trích lập các quỹ từ lợi nhuận sau thuế

Lợi nhuận sau thuế thu nhập doanh nghiệp được phân phối theo quyết định của Đại hội đồng cổ đông.

### V. THÔNG TIN BỔ SUNG CHO CÁC KHOẢN MỤC TRÌNH BÀY TRONG BẢNG CÂN ĐỐI KẾ TOÁN



**V.1. Tiền và các khoản tương đương tiền**

	30/06/2020	01/01/2020
Tiền mặt	25.287.367	23.656.958
Tiền gửi ngân hàng	32.594.989.694	34.737.131.244
Các khoản tương đương tiền(Tiền gửi kỳ hạn 01 tháng Ngân hàng Công Thương)	88.000.000.000	88.107.988.130
<b>Cộng</b>	<b>120.620.277.061</b>	<b>122.868.776.332</b>

**V.2. Các khoản đầu tư tài chính**

**V.2.a. Các khoản đầu tư nắm giữ đến ngày đáo hạn**

	30/06/2020	01/01/2020
<b>Ngắn hạn</b>	<b>43.032.056.352</b>	<b>42.593.609.238</b>
Tiền gửi có kỳ hạn	43.032.056.352	42.593.609.238
<b>Dài hạn</b>	<b>2.000.000.000</b>	<b>2.000.000.000</b>
Tiền gửi có kỳ hạn	0	0
Trái phiếu	2.000.000.000	2.000.000.000
<b>Cộng</b>	<b>45.032.056.352</b>	<b>44.593.609.238</b>

**V.2.b. Đầu tư góp vốn vào đơn vị khác**

Giá trị đầu tư vào Công ty Cổ phần Tư vấn Cấp thoát nước và Môi trường với số tiền: 84.040.000đ.

**V.3. Phải thu ngắn hạn của khách hàng**

	30/06/2020	01/01/2020
Phải thu tiền điện (V.3.1)	136.056.387.253	102.559.047.061
Phải thu tiền nước (V.3.2)	44.491.880.865	32.813.082.257
Phải thu tiền điện kế, vật tư điện	9.295.868.414	9.939.048.390
Phải thu tiền thủy kế, vật tư nước	4.879.213.100	5.200.836.856
Phải thu khách hàng khác	5.042.461.442	4.558.128.686
<b>Cộng</b>	<b>199.765.811.074</b>	<b>155.070.143.250</b>

(V.3.1). Bao gồm các khoản phải thu sau:

Xí nghiệp	Số tiền
Phải thu tiền điện Xí nghiệp An Phú	3.399.506.235
Phải thu tiền điện Xí nghiệp Châu Phú	942.663.830
Phải thu tiền điện Xí nghiệp Châu Thành	317.066.021
Phải thu tiền điện Xí nghiệp Chợ Mới	5.938.752.578
Phải thu tiền điện Xí nghiệp Phú Tân	5.036.554.675
Phải thu tiền điện Xí nghiệp Thoại Sơn	1.551.356.042
Phải thu tiền điện Xí nghiệp Tịnh Biên	914.920.791
Phải thu tiền điện Xí nghiệp Châu Đốc	713.447.000
Phải thu tiền điện Xí nghiệp Tri Tôn	4.457.334.067
Phải thu tiền điện Xí nghiệp Tân Châu	2.322.222.687
Tiền điện bổ sung khi quyết toán	110.462.563.327



Cộng	136.056.387.253
<b>(V.3.2). Bao gồm các khoản phải thu sau:</b>	
<b>Xí nghiệp</b>	<b>Số tiền</b>
Phải thu tiền nước Xí nghiệp Long Xuyên	3.462.689.106
Phải thu tiền nước Xí nghiệp An Phú	743.874.340
Phải thu tiền nước Xí nghiệp Châu Phú	1.813.971.062
Phải thu tiền nước Xí nghiệp Châu Thành	779.981.738
Phải thu tiền nước Xí nghiệp Chợ Mới	478.241.664
Phải thu tiền nước Xí nghiệp Phú Tân	959.836.667
Phải thu tiền nước Xí nghiệp Thoại Sơn	827.506.125
Phải thu tiền nước Xí nghiệp Tịnh Biên	1.705.580.649
Phải thu tiền nước Xí nghiệp Tri Tôn	1.153.921.314
Phải thu tiền nước Xí nghiệp Châu Đốc	1.171.768.962
Phải thu tiền nước Xí nghiệp Tân Châu	708.544.332
Tiền nước bổ sung khi quyết toán	30.685.964.906
<b>Cộng</b>	<b>44.491.880.865</b>

**V.4. Trả trước cho người bán ngắn hạn**

	30/06/2020	01/01/2020
Cty CP Đầu tư & Xây dựng Cấp thoát nước	3.868.689.000	0
Cty CP Bạch Đằng 4	10.408.718.082	0
Cty CP Xây lắp & Sản xuất thiết bị Ngành nước	5.836.699.000	2.094.000.000
Cty TNHH Kumho Industrial	51.139.670.280	0
Cty TNHH Tự cường	6.955.648.489	0
Cty TNHH Đại Phú Thịnh	0	7.702.882.000
Cty CP Tự động Công nghiệp OMINA	114.935.327	1.650.000.000
Các nhà cung cấp khác	1.550.657.557	3.205.660.101
<b>Cộng</b>	<b>79.875.017.735</b>	<b>14.652.542.101</b>

**V.5. Phải thu khác ngắn hạn khác**

	30/06/2020	01/01/2020
Kho Bạc Nhà nước An Giang	596.885.328	33.655.490
Phải thu lãi tiền gửi tiết kiệm	1.116.774.386	1.014.295.329
Phải thu ngân sách chi phí thoái vốn nhà nước	408.102.582	408.102.582
Phải thu người lao động- tiền thuế TNCN, BHXH+BHYT	972.442.527	690.915.236
Tạm ứng	4.895.352.555	2.723.548.158
Các khoản phải thu khác	1.310.583.016	425.423.957
<b>Cộng</b>	<b>9.300.140.394</b>	<b>5.295.940.752</b>

**V.6. Tài sản thiếu chờ xử lý**



	30/06/2020	01/01/2020
Hàng tồn kho	0	7.506.612
<b>Cộng</b>	<b>0</b>	<b>7.506.612</b>

**V.7. Hàng tồn kho**

	30/06/2020	01/01/2020
Nguyên liệu, vật liệu	3.284.635.233	3.070.039.146
Công cụ, dụng cụ, văn phòng phẩm	376.660.255	315.340.255
Chi phí sản xuất kinh doanh dở dang	942.825.940	538.724.770
Thành phẩm (V.7.1)	10.905.538.539	12.048.962.661
Hàng hóa	21.080.988.584	23.745.183.105
Hàng gửi đi bán (V.7.2)	4.197.979.453	4.218.938.217
<b>Cộng</b>	<b>40.788.628.004</b>	<b>43.937.188.154</b>

(V.7.1) Là giá trị hàng hóa dự án bất động sản khu biệt thự vườn Châu Đốc Núi Sam.

(V.7.2) Là giá trị vật tư theo giá gốc đã xuất cho các xí nghiệp lắp đặt điện kế/thủy kế cho các khách hàng nhưng chưa hoàn thành.

**V.8. Chi phí trả trước**

**V.8.a Chi phí trả trước ngắn hạn**

	Số cuối kỳ	Số đầu năm
Công cụ dụng cụ	587.915.149	862.385.504
Chi phí vật tư cải tạo sửa chữa, thay thế	25.557.740.000	9.731.927.639
Chi phí trả trước ngắn hạn khác	217.234.283	217.234.283
<b>Cộng</b>	<b>26.362.889.432</b>	<b>10.811.547.426</b>

**V.8.b Chi phí trả trước dài hạn**

	Số cuối kỳ	Số đầu năm
Lắp đặt điện kế	38.278.204.907	40.676.814.406
Lắp đặt thủy kế	42.695.028.493	43.107.841.329
Chi phí cải tạo sửa chữa lớn	0	434.813.319
Chi phí đền bù san lấp mặt bằng đất thuê	4.432.211.598	4.483.451.802
<b>Cộng</b>	<b>85.405.444.998</b>	<b>88.702.920.856</b>

**V.9. Tài sản cố định hữu hình**

Khoản mục	01/01/2020	Tăng	Giảm	30/06/2020
<b>Nguyên giá</b>				
Nhà cửa vật kiến trúc	190.027.837.037	0	0	190.027.837.037
Máy móc thiết bị	1.287.379.642.846	31.113.835.114	1.140.024.712	1.317.353.453.248
Phương tiện vận tải truyền dẫn	2.295.715.886	50.000.000	104.000.000	2.241.715.886
Thiết bị, dụng cụ quản lý	2.246.949.800	222.363.636	0	2.469.313.436



<b>Cộng</b>	<b><u>1.481.950.145.569</u></b>	<b><u>31.386.198.750</u></b>	<b><u>1.244.024.712</u></b>	<b><u>1.512.092.319.607</u></b>
-------------	---------------------------------	------------------------------	-----------------------------	---------------------------------

**Hao mòn lũy kế**

Nhà cửa vật kiến trúc	90.933.137.265	4.070.340.704	0	95.003.477.969
Máy móc thiết bị	638.124.296.628	38.566.912.426	531.584.318	676.159.624.736
Phương tiện vận tải truyền dẫn	1.574.519.608	96.763.448	104.000.000	1.567.283.056
TSCĐ khác	1.889.286.959	64.316.414	0	1.953.603.373
<b>Cộng</b>	<b><u>732.521.240.460</u></b>	<b><u>42.798.332.992</u></b>	<b><u>355.947.073</u></b>	<b><u>774.683.989.134</u></b>

**Giá trị còn lại**

Nhà cửa vật kiến trúc	99.094.699.772			95.024.359.068
Máy móc thiết bị	649.255.346.218			641.193.828.512
Phương tiện vận tải truyền dẫn	721.196.278			674.432.830
TSCĐ khác	357.662.841			515.710.063
<b>Cộng</b>	<b><u>749.428.905.109</u></b>			<b><u>737.408.330.473</u></b>

Trong đó: điều chỉnh, phân loại lại tài sản là 73.376.464đ với giá trị khấu hao 40.334.727đ

**V.10. Tài sản cố định vô hình**

Khoản mục	01/01/2020	Tăng	Giảm	30/06/2020
<b>Nguyên giá</b>				
Quyền sử dụng đất (*)	16.638.654.100	0	0	16.638.654.100
Phần mềm máy tính	1.018.700.000	0	0	1.018.700.000
<b>Cộng</b>	<b><u>17.657.354.100</u></b>	<b><u>0</u></b>	<b><u>0</u></b>	<b><u>17.657.354.100</u></b>
<b>Hao mòn lũy kế</b>				
Quyền sử dụng đất	0	0	0	0
Phần mềm máy tính	680.109.982	84.598.179	0	764.708.161
<b>Cộng</b>	<b><u>680.109.982</u></b>	<b><u>84.598.179</u></b>	<b><u>0</u></b>	<b><u>764.708.161</u></b>
<b>Giá trị còn lại</b>				
Quyền sử dụng đất	16.638.654.100			16.638.654.100
Phần mềm máy tính	537.416.826			253.991.839
<b>Cộng</b>	<b><u>17.176.070.926</u></b>			<b><u>16.892.645.939</u></b>

(\*) Giá trị quyền sử dụng đất, bao gồm:



Hiện sử dụng làm trụ sở văn phòng chính và kho hàng tại thành phố Long Xuyên với tổng giá trị là 16.638.654.100 đồng;

Quyền sử dụng đất lâu dài không trích khấu hao.

**V.11. Chi phí xây dựng cơ bản dở dang bao gồm:**

Hạng mục công trình	30/06/2020	01/01/2020
Hệ thống xử lý nước thải Long Xuyên (*)	1.071.830.259.630	1.071.683.509.958
HTCN sạch Vàm Cống (gđ1 CS: 1.500m3) -LX	71.238.270.020	54.142.708.635
Công trình khác	82.680.950.363	48.018.478.478
<b>Cộng</b>	<b>1.225.749.480.013</b>	<b>1.173.844.697.071</b>

(\*) dự án sử dụng vốn ODA của Hàn Quốc và vốn đối ứng của ngân sách Ủy ban nhân dân tỉnh An Giang giao cho công ty làm chủ đầu tư, sau khi hoàn thành sẽ bàn giao cho đơn vị khác quản lý và sử dụng.

**V.12. Phải trả người bán ngắn hạn bao gồm:**

	30/06/2020	01/01/2020
Cty TNHH Kumho Industrial	0	18.241.708.240
Cty TNHH Tự cường	0	3.014.126.617
Cty TNHH Xây lắp Điện nước Thanh Bình	3.025.889.053	5.707.754.704
Cty TNHH Đại Phú Thịnh	2.457.460.100	0
Nhà cung cấp khác	21.633.047.880	26.978.989.320
<b>Cộng</b>	<b>27.116.397.033</b>	<b>53.942.578.881</b>

**V.13. Người mua trả tiền trước ngắn hạn** là khoản khách hàng trả trước tiền mua đất nền khu biệt thự vườn Châu Đốc Núi Sam.

**V.14. Thuế và các khoản phải nộp Nhà nước**

	01/01/2020	Phải nộp	Đã nộp	30/06/2020
Thuế GTGT	453.267.279	6.856.222.069	5.852.392.657	1.457.096.691
Thuế TNDN	28.815.061.032	19.991.270.411	28.856.746.486	19.949.584.957
Thuế TNCN	78.485.432	341.492.953	419.978.385	0
Thuế tài nguyên	362.976.955	2.424.667.720	2.366.351.995	421.292.680
Các loại thuế khác	0	225.786.941	225.786.941	0
Thuế phí và lệ phí	1.416.539.946	5.547.549.705	6.194.475.754	769.613.897
<b>Cộng</b>	<b>31.126.330.644</b>	<b>35.386.989.799</b>	<b>43.915.732.218</b>	<b>22.597.588.225</b>

**V.15. Phải trả người lao động** 6 tháng đầu năm 2020 được trích lập theo Nghị quyết Đại hội đồng cổ đông năm 2020 ngày .

**V.16. Chi phí phải trả ngắn hạn**

	30/06/2020	01/01/2020
Lãi vay phải trả	653.093.311	653.093.311
Tiền điện phải trả	86.721.684.371	72.340.041.857
Chi phí khác	3.024.292.425	3.024.292.425



<b>Cộng</b>	<b>90.399.070.107</b>	<b>76.017.427.593</b>
-------------	-----------------------	-----------------------

**V.17. Các khoản phải trả khác**

**V.17.a Phải trả ngắn hạn khác**

	30/06/2020	01/01/2020
Tài sản thừa chờ giải quyết	155.300.820	185.049.465
Kinh phí công đoàn	591.356.284	483.235.801
BHXXH+BHYT+BHTN	6.771.025	6.771.025
Lãi vay phải trả	8.483.929.155	9.332.321.970
Cổ tức phải trả	51.191.030.650	100.406.650
Lãi chậm nộp cổ tức được chia phần vốn nhà nước (ii)	8.966.000.000	8.966.000.000
Tiền đặt Cọc mua Cổ phần Cty (iii)	408.102.582	408.102.582
Doanh thu vật tư chưa xác định tiêu thụ (i)	5.519.304.963	5.574.304.452
Ban Quản lý Dự Án & Đầu Tư XD KV TP Châu Đốc	17.000.000.000	17.000.000.000
Các khoản phải trả ngắn hạn khác	23.260.842.999	19.845.500.489
<b>Cộng</b>	<b>115.582.638.478</b>	<b>61.901.692.434</b>

(i) Là giá trị vật tư xuất theo giá tiêu thụ nội bộ cho các Xí nghiệp trực thuộc để bán và lắp đặt điện kế/thủy kế cho các hộ sử dụng chờ lắp đặt và quyết toán khi hoàn thành.

(ii) là tiền lãi chậm nộp cổ tức phần vốn nhà nước chưa nộp theo công văn số 1196/STC-TCDN ngày 22/06/2015 của Sở Tài chính An Giang.

(iii) công ty chứng khoán chuyển tiền bán cổ phần theo kế hoạch thoái vốn nhà nước. Đã nộp ngân sách nhà nước. Giá trị còn lại là chi phí thoái vốn được trừ.

**V.17.b Phải trả dài hạn khác**

	30/06/2020	01/01/2020
Phải trả ngân sách Nhà nước	124.932.681.753	124.994.910.753
<b>Cộng</b>	<b>124.932.681.753</b>	<b>124.994.910.753</b>

Vốn nhà nước cấp sau cổ phần hóa, công ty phải trả ngân sách theo công văn số 2283/UBND-KTTH ngày 29/12/2017.

**V.18. Vay và nợ thuê tài chính ngắn hạn, dài hạn:**

**V.18.a Vay ngắn hạn:**

	Số đầu năm	Phát sinh trong kỳ	Kết chuyển từ vay và nợ dài hạn	Số tiền vay đã trả trong kỳ	Số cuối kỳ
Vay ngắn hạn (*)	6.406.295.599	9.398.125.550	0	(6.931.295.599)	8.873.125.550
Vay và nợ dài hạn đến hạn trả	58.193.085.264		0	32.973.416.084	(31.774.364.204)
					59.392.137.144



Cộng 64.599.380.863 9.398.125.550 32.973.416.084 (38.705.659.803) 68.265.262.694

(\*) **Vay và nợ ngắn hạn** là khoản vay Ngân hàng Thương mại Cổ phần Công Thương Việt Nam – Chi nhánh An Giang theo hợp đồng tín dụng số 50/2013-HĐTĐHM/NHCT740-POWACO ngày 05/08/2013;

Hạn mức tín dụng: 10.000.000.000 đồng;

Thời hạn vay: 12 tháng;

Lãi suất: Theo từng lần nhận nợ;

Mục đích vay: Bổ sung chi phí sản xuất kinh doanh vật tư thiết bị điện, nước của Công ty.

Hình thức đảm bảo: khoản vay không có đảm bảo bằng tài sản

#### V.18.b Vay dài hạn:

**Vay và nợ thuê tài chính dài hạn** bao gồm vay tại các ngân hàng sau:

		30/06/2020	01/01/2020
Ngân hàng Thương mại Cổ phần Công Thương Việt Nam - CN An Giang	(a)	134.125.529.817	97.871.392.469
Ngân hàng Phát triển Việt Nam (Vốn vay từ ADB)	(b)	24.222.912.593	31.143.744.761
Ngân hàng Phát triển Việt Nam (Vốn vay từ AFD)	(c)	38.352.277.000	41.994.277.000
Quỹ bảo vệ môi trường tỉnh An Giang		196.000.000	392.000.000
<b>Cộng</b>		<b>196.896.719.410</b>	<b>171.401.414.230</b>

(a). Khoản vay để thi công các công trình điện và nước; lãi suất thả nổi. Tài sản đảm bảo là tài sản hình thành từ vốn vay.

(b). Khoản vay thông qua Ngân hàng Phát triển Việt Nam cho dự án Nhà máy nước Long Xuyên. Thời hạn vay là 25 năm, từ năm 2000 đến năm 2025. Khoản vay chịu lãi suất ở mức 5%/năm tính trên số dư nợ thực tế (đã bao gồm cả phí cho vay lại 0,2%/năm). Khoản vay không có tài sản đảm bảo.

(c). Khoản vay thông qua Ngân hàng Phát triển Việt Nam cho dự án Hệ thống cấp nước thị trấn An Phú. Thời hạn trả nợ là 23 kỳ từ 30/09/2016 đến 30/09/2027. Khoản vay chịu lãi suất ở mức 0,3%/năm (trong hạn) và 7,5% (quá hạn). Khoản vay được đảm bảo bằng tài sản gắn liền với đất dự án Hệ thống cấp nước thị trấn An Phú.

Hệ thống cấp nước Long Sơn: vay thông qua Ngân hàng Phát triển Việt Nam. Thời hạn trả nợ là 25 kỳ từ 31/03/2017 đến 31/03/2029. Khoản vay chịu lãi suất 5%/năm (trong hạn) và 7,5% (quá hạn).

#### V.19. Quỹ Khen thưởng –Phúc lợi

	Số đầu năm	Phát sinh tăng trong kỳ	Phát sinh giảm trong kỳ	Số cuối kỳ
Quỹ Khen thưởng	12.538.150.682	16.743.287.282	(11.456.752.667)	17.824.685.297
Quỹ Phúc lợi	6.215.704.783	4.262.311.820	(1.303.497.602)	9.174.519.001



Quỹ thưởng Ban điều hành, quản lý	288.509.604	237.000.000	(253.071.875)	272.437.729
<b>Cộng</b>	<b>19.042.365.069</b>	<b>21.242.599.102</b>	<b>(13.013.322.144)</b>	<b>27.271.642.027</b>

**V.20. Thuế thu nhập hoãn lại phải trả**

	Lũy kế từ đầu năm đến cuối kỳ này	
	Năm nay	Năm trước
Số đầu năm	10.885.368.771	9.858.952.878
Ghi nhận vào kết quả kinh doanh	0	0
Bù trừ với tài sản thuế thu nhập hoãn lại	(263.779.998)	(159.465.453)
<b>Cộng</b>	<b>10.621.588.773</b>	<b>9.699.487.425</b>

**V.21. Quỹ Phát triển khoa học công nghệ:**

Quỹ Phát triển khoa học công nghệ	Số cuối kỳ 900.000.000	Số đầu năm 900.000.000
-----------------------------------	---------------------------	---------------------------

**V.22. Vốn chủ sở hữu**

**(V.22.1). Biến động của Vốn chủ sở hữu**

Chỉ tiêu	01/01/2020	Tăng	Giảm	30/06/2020
<b>Vốn góp của chủ sở hữu</b>	<b>510.929.990.000</b>	<b>0</b>	<b>0</b>	<b>510.929.990.000</b>
- Cổ phiếu phổ thông có quyền biểu quyết	510.929.990.000	0	0	510.929.990.000
Vốn khác của chủ sở hữu	0			0
<b>Quỹ đầu tư phát triển</b>	<b>77.220.728.139</b>	<b>9.973.345.722</b>	<b>0</b>	<b>87.194.073.861</b>
<b>Quỹ khác thuộc vốn chủ sở hữu</b>	<b>-</b>			<b>-</b>
<b>Lợi nhuận sau thuế chưa phân phối</b>	<b>110.825.462.067</b>	<b>172.328.161.652</b>	<b>163.677.286.183</b>	<b>119.476.337.536</b>
- LNST chưa phân phối lũy kế đến ngày cuối kỳ trước	29.196.079.708	81.661.382.359	51.092.999.000	59.764.463.067
- LNST chưa phân phối kỳ này	81.629.382.359	90.666.779.293	112.584.287.183	59.711.874.469
<b>Nguồn vốn đầu tư xây dựng cơ bản</b>	<b>1.064.008.678.430</b>	<b>78.437.799.031</b>	<b>925.721.751</b>	<b>1.141.520.755.710</b>
<b>Cộng</b>	<b>1.762.984.858.636</b>	<b>260.739.306.405</b>	<b>164.603.007.934</b>	<b>1.859.121.157.107</b>

**Chi tiết lợi nhuận tăng:**

Lợi nhuận sau thuế chưa phân phối từ 01/01/2020 đến 30/06/2020	Từ 01/01/2020 đến 30/06/2020
<b>Cộng</b>	<b>90.666.779.293</b>
	<b>90.666.779.293</b>



**Chi tiết lợi nhuận giảm:**

* Lợi nhuận chưa phân phối kỳ này	81.629.382.359
Kết chuyển từ lợi nhuận chưa phân phối kỳ này sang lợi nhuận chưa phân phối kỳ trước	81.629.382.359
Trích Quỹ Khen thưởng và Phúc lợi	20.981.559.102
Trích Quỹ Đầu tư và Phát triển	997.3345.722
<b>Cộng</b>	<b><u>112.584.287.183</u></b>

**(V.22.2). Chi tiết vốn đầu tư của chủ sở hữu**

Vốn điều lệ của Công ty đến ngày 31/03/2020 là 510.929.990.000 đồng (Năm trăm mười tỷ, chín trăm hai mươi chín triệu, chín trăm chín mươi ngàn đồng) được chia thành 51.092.999 cổ phần.

Cơ cấu vốn điều lệ như sau:

	Số cổ phần	Tỷ lệ %
Ủy ban nhân dân tỉnh An Giang	44.820.615	87,72
Các cổ đông khác	6.272.384	12,28
<b>Cộng</b>	<b><u>51.092.999</u></b>	<b><u>100</u></b>

**(V.22.3). Cổ phiếu**

Số lượng cổ phiếu phổ thông đã phát hành và hiện đang lưu hành là 51.092.999 cổ phiếu có mệnh giá 10.000 đồng/cổ phiếu.

**(V.22.4). Lãi cơ bản trên cổ phiếu**

	Năm nay	Năm trước
- Lợi nhuận sau thuế TNDN	90.666.779.293	84.639.554.806
- Trích Quỹ Khen thưởng phúc lợi	(20.744.559.102)	(16.826.343.495)
- Trích Quỹ Khen thưởng Ban điều hành	(237.000.000)	(250.000.000)
<b>Lợi nhuận phân bổ cho cổ phiếu phổ thông</b>	<b>69.685.220.191</b>	<b>67.563.211.311</b>
- Cổ phiếu phổ thông đang lưu hành bình quân trong kỳ	51.092.999	48.660.000
- Lãi cơ bản trên cổ phiếu	1.364	1.388

**VI. THÔNG TIN BỔ SUNG CHO CÁC KHOẢN MỤC TRÌNH BÀY TRONG BÁO CÁO KẾT QUẢ HOẠT ĐỘNG KINH DOANH**

**VI.1 Doanh thu bán hàng và cung cấp dịch vụ**

	Từ 01/01/2020 đến 30/06/2020	Từ 01/01/2019 đến 30/06/2019
Doanh thu kinh doanh điện	733.191.060.404	671.551.418.418
Doanh thu cung cấp nước sinh hoạt	223.238.135.964	206.916.182.336
Doanh thu bán vật tư	4.927.632.064	5.478.956.543
Doanh thu khác	6.707.972.034	1.708.872.583
<b>Cộng</b>	<b><u>968.064.800.466</u></b>	<b><u>885.655.429.880</u></b>



**VI.2 Giá vốn hàng bán**

	Từ 01/01/2020 đến 30/06/2020	Từ 01/01/2019 đến 30/06/2019
Giá vốn kinh doanh điện	603.584.684.973	551.945.461.952
Giá vốn sản xuất và cung cấp nước sinh hoạt	149.513.072.397	135.695.937.284
Giá vốn vật tư đã bán	4.142.988.421	4.609.528.271
Giá vốn khác	1.861.927.139	0
<b>Cộng</b>	<b>759.102.672.930</b>	<b>692.250.927.507</b>

**VI.3 Doanh thu hoạt động tài chính**

	Từ 01/01/2020 đến 30/06/2020	Từ 01/01/2019 đến 30/06/2019
Lãi tiền gửi ngân hàng	2.908.668.416	1.610.775.755
<b>Cộng</b>	<b>2.908.668.416</b>	<b>1.610.775.755</b>

**VI.4 Chi phí tài chính là chi phí lãi vay.**

	Từ 01/01/2020 đến 30/06/2020	Từ 01/01/2019 đến 30/06/2019
Chi phí lãi vay	6.898.609.221	7.482.290.083
<b>Cộng</b>	<b>6.898.609.221</b>	<b>7.482.290.083</b>

**VI.5 Chi phí bán hàng**

	Từ 01/01/2020 đến 30/06/2020	Từ 01/01/2019 đến 30/06/2019
Chi phí nhân viên kinh doanh điện và nước	39.815.380.560	36.240.801.060
Chi phí dụng cụ đồ dùng điện nước	12.791.757.012	12.297.980.067
Khấu hao TSCĐ dùng cho kinh doanh điện và nước	10.229.239.507	11.212.698.125
Chi phí dịch vụ mua ngoài+khác	4.497.789.026	4.211.632.284
<b>Cộng</b>	<b>67.334.166.105</b>	<b>63.963.111.536</b>

**VI.6 Chi phí quản lý doanh nghiệp**

	Từ 01/01/2020 đến 30/06/2020	Từ 01/01/2019 đến 30/06/2019
Chi phí nhân viên quản lý	10.564.189.367	9.596.402.664
Vật liệu quản lý	6.916.878.279	5.372.970.584
Đồ dùng văn phòng	652.211.103	596.728.660
Khấu hao TSCĐ	415.337.068	419.150.394
Thuế, phí và lệ phí	225.136.200	363.296.939
Chi phí bằng tiền khác	800.2961.826	5.400.399.449
<b>Cộng</b>	<b>26.776.713.843</b>	<b>21.748.948.690</b>

**VI.7 Thu nhập khác**

	Từ 01/01/2020 đến 30/06/2020	Từ 01/01/2019 đến 30/06/2019
Thu nhập khác	2.757.159.866	4.141.422.036



Cộng	<u>2.757.159.866</u>	<u>4.141.422.036</u>
<b>VI.8 Chi phí khác</b>		
	Từ 01/01/2020 đến 30/06/2020	Từ 01/01/2019 đến 30/06/2019
Chi phí khác	<u>451.526.683</u>	<u>136.692.621</u>
Cộng	<u>451.526.683</u>	<u>136.692.621</u>

**VII. NHỮNG THÔNG TIN KHÁC**

**VII.1 Thu nhập và thù lao của Ban Tổng Giám đốc và Hội đồng Quản trị**

	Từ 01/01/2020 đến 30/06/2020	Từ 01/01/2019 đến 30/06/2019
Tiền lương, thưởng từ quỹ lương và khen thưởng năm hiện hành	2.191.789.840	2.036.192.812
Thù lao	22.200.000	22.200.000
Cộng	<u>2.213.989.840</u>	<u>2.058.392.812</u>

**VII.2 Số liệu so sánh**


Số liệu so sánh là số liệu trên Báo cáo tài chính 06 đầu năm 2019 đã được kiểm toán.

An Giang, ngày 20 tháng 07 năm 2020


Người lập biểu

Kế toán trưởng


Chủ tịch Hội đồng quản trị



Trần Việt Hải



Trương Văn Nghiệm

Lương Văn Bạ