

Số : 112... / SADICO.2020

V/v công bố BCTC công ty mẹ

Bán niên 2020 sau kiểm toán

Cần Thơ, ngày 29 tháng 08 năm 2020

## CÔNG BỐ THÔNG TIN ĐỊNH KỶ

**Kính gửi:** Ủy Ban Chứng Khoán Nhà Nước  
Sở Giao Dịch Chứng Khoán Hà nội

1. Tên tổ chức: CÔNG TY CỔ PHẦN SADICO CẦN THƠ

- Mã chứng khoán: SDG

- Địa chỉ: 366E CMT8, P.Bùi Hữu Nghĩa, Q.Bình Thủy, TP.Cần Thơ.

- Điện thoại liên hệ: 02923 884354

Fax: 02923 821141

- E-mail: sdccantho@gmail.com

2. Nội dung thông tin công bố:

2.1. Báo cáo tài chính công ty mẹ Bán niên năm 2020 sau kiểm toán

2.2. Giải trình chênh lệch lợi nhuận sau thuế báo cáo tài chính Quý 2 năm 2020 so với báo cáo kiểm toán bán niên năm 2020:

Chênh lệch Lợi nhuận sau thuế lũy kế tính đến 30/06/2020 **tăng 44%** là do :

- Trích lập bổ sung Doanh thu tài chính : tỷ lệ chia cổ tức năm 2019 của Công ty con chưa chia là : 11.641.050.000 đồng;

- Trích lập bổ sung tiền Thuế sử dụng đất phi nông nghiệp phải nộp: 8.213.797 đồng.

3. Thông tin này đã được công bố trên trang thông tin điện tử của công ty vào ngày 29/08/2020 tại đường dẫn website: [www.sadico.com.vn](http://www.sadico.com.vn)

Chúng tôi xin cam kết các thông tin công bố trên đây là đúng sự thật và hoàn toàn chịu trách nhiệm trước pháp luật về nội dung thông tin công bố.

**\* Tài liệu đính kèm:**

Báo cáo tài chính công ty mẹ Bán niên năm 2020 sau kiểm toán.


**Lưu :**

- Như trên

- P.TCHC, P.KT

- Website công ty

CHỦ TỊCH HĐQT



*Mai Công Toàn*

**BÁO CÁO TÀI CHÍNH GIỮA NIÊN ĐỘ**  
6 THÁNG ĐẦU CỦA NĂM TÀI CHÍNH  
KẾT THÚC NGÀY 31 THÁNG 12 NĂM 2020

**CÔNG TY CỔ PHẦN SADICO**  
**CẦN THƠ**

## **MỤC LỤC**

	<b>Trang</b>
<b>1. Mục lục</b>	<b>1</b>
<b>2. Báo cáo của Hội đồng quản trị</b>	<b>2 - 3</b>
<b>3. Báo cáo soát xét thông tin tài chính giữa niên độ</b>	<b>4</b>
<b>4. Bảng cân đối kế toán giữa niên độ tại ngày 30 tháng 6 năm 2020</b>	<b>5 - 8</b>
<b>5. Báo cáo kết quả hoạt động kinh doanh giữa niên độ 6 tháng đầu của năm tài chính kết thúc ngày 31 tháng 12 năm 2020</b>	<b>9</b>
<b>6. Báo cáo lưu chuyển tiền tệ giữa niên độ 6 tháng đầu của năm tài chính kết thúc ngày 31 tháng 12 năm 2020</b>	<b>10 - 11</b>
<b>7. Bản thuyết minh Báo cáo tài chính giữa niên độ 6 tháng đầu của năm tài chính kết thúc ngày 31 tháng 12 năm 2020</b>	<b>12 - 34</b>
<b>8. Phụ lục 01</b>	<b>35</b>

\*\*\*\*\*

## **BÁO CÁO CỦA HỘI ĐỒNG QUẢN TRỊ**

Hội đồng quản trị Công ty Cổ phần Sadico Cần Thơ (sau đây gọi tắt là “Công ty”) trình bày báo cáo của mình cùng với Báo cáo tài chính giữa niên độ 6 tháng đầu của năm tài chính kết thúc ngày 31 tháng 12 năm 2020.

### **Khái quát về Công ty**

Công ty là công ty cổ phần hoạt động theo Giấy chứng nhận đăng ký doanh nghiệp số 1800155452 (số cũ là 5703000320) đăng ký lần đầu ngày 27 tháng 6 năm 2007 và đăng ký thay đổi lần thứ 8 ngày 30 tháng 6 năm 2020 do Sở Kế hoạch và Đầu tư TP. Cần Thơ cấp.

### **Trụ sở hoạt động**

- Địa chỉ : 366E Cách mạng tháng 8, phường Bùi Hữu Nghĩa, quận Bình Thủy, TP. Cần Thơ
- Điện thoại : 0292 3815108
- Fax : 0292 3821141

Hoạt động kinh doanh của Công ty là: Sản xuất bao bì, vải dệt từ Plastic; Sản xuất bao bì từ giấy; Kinh doanh vật liệu xây dựng; Ủy thác xuất nhập khẩu; Đầu tư kinh doanh bất động sản; In ấn; Kinh doanh, xuất nhập khẩu máy móc, thiết bị và phụ tùng ngành in, sau in và máy móc, thiết bị và phụ tùng máy khác; Kinh doanh, xuất nhập khẩu bao bì, nhựa, giấy, phụ gia và hóa chất ngành nhựa các loại.

### **Hội đồng quản trị, Ban Kiểm soát và Ban Tổng Giám đốc**

Các thành viên Hội đồng quản trị, Ban kiểm soát và Ban Tổng Giám đốc của Công ty trong kỳ và cho đến thời điểm lập báo cáo này bao gồm:

#### **Hội đồng quản trị**

<u>Họ và tên</u>	<u>Chức vụ</u>	<u>Ngày bổ nhiệm/tái bổ nhiệm</u>
Ông Mai Công Toàn	Chủ tịch	Bổ nhiệm ngày 28 tháng 02 năm 2019
Ông Lê Hoàng Tuấn	Thành viên	Tái bổ nhiệm ngày 28 tháng 02 năm 2019
Ông Lê Ngọc Anh	Thành viên	Tái bổ nhiệm ngày 28 tháng 02 năm 2019
Ông Đỗ Hữu Hương	Thành viên	Bổ nhiệm ngày 28 tháng 02 năm 2019
Ông Phạm Ngọc Khanh	Thành viên	Bổ nhiệm ngày 25 tháng 9 năm 2019

#### **Ban kiểm soát**

<u>Họ và tên</u>	<u>Chức vụ</u>	<u>Ngày bổ nhiệm</u>
Ông Đoàn Văn Cường	Trưởng ban	Bổ nhiệm ngày 28 tháng 02 năm 2019
Ông Trần Hữu Định	Thành viên	Bổ nhiệm ngày 28 tháng 02 năm 2019
Ông Nguyễn Như Tiến	Thành viên	Bổ nhiệm ngày 28 tháng 02 năm 2019

#### **Ban Tổng Giám đốc**

<u>Họ và tên</u>	<u>Chức vụ</u>	<u>Ngày bổ nhiệm/tái bổ nhiệm/miễn nhiệm</u>
Ông Nguyễn Văn Cường	Tổng Giám đốc	Bổ nhiệm ngày 11 tháng 7 năm 2020
Ông Mai Công Toàn	Tổng Giám đốc	Bổ nhiệm ngày 25 tháng 9 năm 2019
Ông Nguyễn Văn Cường	Phó Tổng Giám đốc	Miễn nhiệm ngày 11 tháng 7 năm 2020 Tái bổ nhiệm ngày 01 tháng 3 năm 2019
Bà Lưu Thị Lan	Phó Tổng Giám đốc	Miễn nhiệm ngày 11 tháng 7 năm 2020 Bổ nhiệm ngày 16 tháng 10 năm 2019

**Đại diện theo pháp luật**

Người đại diện theo pháp luật của Công ty trong kỳ và cho đến thời điểm lập báo cáo này là Ông Mai Công Toàn – Chủ tịch Hội đồng quản trị (bổ nhiệm ngày 28 tháng 02 năm 2019).

**Kiểm toán viên**

Công ty TNHH Kiểm toán và Tư vấn A&C đã được chỉ định soát xét Báo cáo tài chính giữa niên độ 6 tháng đầu của năm tài chính kết thúc ngày 31 tháng 12 năm 2020 của Công ty.

**Trách nhiệm của Ban Tổng Giám đốc**

Ban Tổng Giám đốc chịu trách nhiệm lập Báo cáo tài chính giữa niên độ phản ánh trung thực và hợp lý tình hình tài chính, kết quả hoạt động kinh doanh và lưu chuyển tiền tệ của Công ty trong kỳ. Trong việc lập Báo cáo tài chính giữa niên độ này, Ban Tổng Giám đốc phải:

- Chọn lựa các chính sách kế toán thích hợp và áp dụng các chính sách này một cách nhất quán;
- Thực hiện các xét đoán và các ước tính một cách hợp lý và thận trọng;
- Nêu rõ các chuẩn mực kế toán áp dụng cho Công ty có được tuân thủ hay không và tất cả các sai lệch trọng yếu đã được trình bày và giải thích trong Báo cáo tài chính giữa niên độ;
- Lập Báo cáo tài chính giữa niên độ trên cơ sở hoạt động liên tục trừ trường hợp không thể cho rằng Công ty sẽ tiếp tục hoạt động liên tục;
- Thiết lập và thực hiện hệ thống kiểm soát nội bộ một cách hữu hiệu nhằm hạn chế rủi ro có sai sót trọng yếu do gian lận hoặc nhầm lẫn trong việc lập và trình bày Báo cáo tài chính giữa niên độ.

Ban Tổng Giám đốc đảm bảo các số kế toán thích hợp được lưu giữ đầy đủ để phản ánh tình hình tài chính của Công ty với mức độ chính xác hợp lý tại bất kỳ thời điểm nào và các số sách kế toán tuân thủ chế độ kế toán áp dụng. Ban Tổng Giám đốc cũng chịu trách nhiệm quản lý các tài sản của Công ty và do đó đã thực hiện các biện pháp thích hợp để ngăn chặn và phát hiện các hành vi gian lận và các vi phạm khác.

Ban Tổng Giám đốc cam kết đã tuân thủ các yêu cầu nêu trên trong việc lập Báo cáo tài chính giữa niên độ.

**Phê duyệt Báo cáo tài chính**

Hội đồng quản trị phê duyệt Báo cáo tài chính giữa niên độ đính kèm. Báo cáo tài chính giữa niên độ đã phản ánh trung thực và hợp lý tình hình tài chính của Công ty tại thời điểm ngày 30 tháng 6 năm 2020, cũng như kết quả hoạt động kinh doanh và tình hình lưu chuyển tiền tệ 6 tháng đầu của năm tài chính kết thúc ngày 31 tháng 12 năm 2020, phù hợp với các Chuẩn mực Kế toán Việt Nam, Chế độ Kế toán doanh nghiệp Việt Nam và các quy định pháp lý có liên quan đến việc lập và trình bày Báo cáo tài chính giữa niên độ.

Thay mặt Hội đồng quản trị,



*[Handwritten signature]*

**Mai Công Toàn**  
Chủ tịch

Ngày 27 tháng 8 năm 2020

Head Office : 02 Trương Sơn St., Tân Bình Dist., Hồ Chí Minh City, Vietnam  
Tel: +84 (028) 3547 2972 Fax: +84 (028) 3547 2970 kttv@a-c.com.vn  
Branch in Hà Nội : 40 Giang Võ St., Đống Đa Dist., Hà Nội City, Vietnam  
Tel: +84 (024) 3736 7879 Fax: +84 (024) 3736 7869 kttv.hn@a-c.com.vn  
Branch in Nha Trang : Lot STH 06A.01, Lê Hồng Phong II Urban Area, Phước Hải Ward, Nha Trang City, Vietnam  
Tel: +84 (0258) 246 5151 Fax: +84 (0258) 246 5806 kttv.nt@a-c.com.vn  
Branch in Cần Thơ : 15-13 Võ Nguyên Giáp St., Cái Răng Dist., Cần Thơ City, Vietnam  
Tel: +84 (0292) 376 4995 Fax: +84 (0292) 376 4996 kttv.ct@a-c.com.vn

Số: 4.0197/20/TC-AC

## BÁO CÁO SOÁT XÉT THÔNG TIN TÀI CHÍNH GIỮA NIÊN ĐỘ

**Kính gửi: QUÝ CỔ ĐÔNG, HỘI ĐỒNG QUẢN TRỊ VÀ BAN TỔNG GIÁM ĐỐC  
CÔNG TY CỔ PHẦN SADICO CẦN THƠ**

Chúng tôi đã thực hiện công việc soát xét Báo cáo tài chính giữa niên độ kèm theo của Công ty Cổ phần Sadico Cần Thơ (sau đây gọi tắt là "Công ty"), được lập ngày 25 tháng 8 năm 2020, từ trang 05 đến trang 35, bao gồm Bảng cân đối kế toán giữa niên độ tại ngày 30 tháng 6 năm 2020, Báo cáo kết quả hoạt động kinh doanh giữa niên độ, Báo cáo lưu chuyển tiền tệ giữa niên độ 6 tháng đầu của năm tài chính kết thúc ngày 31 tháng 12 năm 2020 và Bản thuyết minh Báo cáo tài chính giữa niên độ.

### Trách nhiệm của Ban Tổng Giám đốc

Ban Tổng Giám đốc Công ty chịu trách nhiệm về lập và trình bày trung thực và hợp lý Báo cáo tài chính giữa niên độ của Công ty theo các Chuẩn mực Kế toán Việt Nam, Chế độ Kế toán doanh nghiệp Việt Nam và các quy định pháp lý có liên quan đến việc lập và trình bày Báo cáo tài chính giữa niên độ và chịu trách nhiệm về kiểm soát nội bộ mà Ban Tổng Giám đốc xác định là cần thiết để đảm bảo cho việc lập và trình bày Báo cáo tài chính giữa niên độ không có sai sót trọng yếu do gian lận hoặc nhầm lẫn.

### Trách nhiệm của Kiểm toán viên

Trách nhiệm của chúng tôi là đưa ra kết luận về Báo cáo tài chính giữa niên độ dựa trên kết quả soát xét của chúng tôi. Chúng tôi đã thực hiện công việc soát xét theo các nguyên tắc của Chuẩn mực Việt Nam về hợp đồng dịch vụ soát xét số 2410 - Soát xét thông tin tài chính giữa niên độ do kiểm toán viên độc lập của đơn vị thực hiện.

Công việc soát xét thông tin tài chính giữa niên độ bao gồm việc thực hiện các cuộc phỏng vấn, chủ yếu là phỏng vấn những người chịu trách nhiệm về các vấn đề tài chính kế toán, và thực hiện thủ tục phân tích và các thủ tục soát xét khác. Một cuộc soát xét về cơ bản có phạm vi hẹp hơn một cuộc kiểm toán được thực hiện theo các Chuẩn mực Kiểm toán Việt Nam và do vậy không cho phép chúng tôi đạt được sự đảm bảo rằng chúng tôi sẽ nhận biết được tất cả các vấn đề trọng yếu có thể được phát hiện trong một cuộc kiểm toán. Theo đó, chúng tôi không đưa ra ý kiến kiểm toán.

### Kết luận của Kiểm toán viên

Căn cứ trên kết quả soát xét của chúng tôi, chúng tôi không thấy có vấn đề gì khiến chúng tôi cho rằng Báo cáo tài chính giữa niên độ đính kèm không phản ánh trung thực và hợp lý, trên các khía cạnh trọng yếu, tình hình tài chính của Công ty tại ngày 30 tháng 6 năm 2020, cũng như kết quả hoạt động kinh doanh và tình hình lưu chuyển tiền tệ trong 6 tháng đầu của năm tài chính kết thúc ngày 31 tháng 12 năm 2020, phù hợp với các Chuẩn mực Kế toán Việt Nam, Chế độ Kế toán doanh nghiệp Việt Nam và các quy định pháp lý có liên quan đến việc lập và trình bày Báo cáo tài chính giữa niên độ.

**Công ty TNHH Kiểm toán và Tư vấn A&C  
Chi nhánh Cần Thơ**



**Nguyễn Quốc Ngữ – Phó Giám đốc**  
Số Giấy CNDKHN kiểm toán: 3089-2020-008-1

TP. Cần Thơ, ngày 27 tháng 8 năm 2020

**CÔNG TY CỔ PHẦN SADICO CẦN THƠ**

Địa chỉ: 366E Cách mạng tháng 8, phường Bùi Hữu Nghĩa, quận Bình Thủy, TP. Cần Thơ

**BÁO CÁO TÀI CHÍNH GIỮA NIÊN ĐỘ**

6 tháng đầu của năm tài chính kết thúc ngày 31 tháng 12 năm 2020

**BẢNG CÂN ĐỐI KẾ TOÁN GIỮA NIÊN ĐỘ**

(Dạng đầy đủ)

Tại ngày 30 tháng 6 năm 2020

Đơn vị tính: VND

CHỈ TIÊU	Mã số	Thuyết minh	Số cuối kỳ	Số đầu năm
<b>A - TÀI SẢN NGẮN HẠN</b>	<b>100</b>		<b>84.853.616.899</b>	<b>69.437.489.143</b>
<b>I. Tiền và các khoản tương đương tiền</b>	<b>110</b>	<b>V.1</b>	<b>278.150.344</b>	<b>516.365.044</b>
1. Tiền	111		278.150.344	516.365.044
2. Các khoản tương đương tiền	112		-	-
<b>II. Đầu tư tài chính ngắn hạn</b>	<b>120</b>		<b>1.000.000.000</b>	<b>1.000.000.000</b>
1. Chứng khoán kinh doanh	121		-	-
2. Dự phòng giảm giá chứng khoán kinh doanh	122		-	-
3. Đầu tư nắm giữ đến ngày đáo hạn	123	V.2a	1.000.000.000	1.000.000.000
<b>III. Các khoản phải thu ngắn hạn</b>	<b>130</b>		<b>27.626.402.188</b>	<b>24.870.704.601</b>
1. Phải thu ngắn hạn của khách hàng	131	V.3	18.179.831.332	22.138.330.004
2. Trả trước cho người bán ngắn hạn	132	V.4	110.000.000	4.305.910.661
3. Phải thu nội bộ ngắn hạn	133		-	-
4. Phải thu theo tiến độ kế hoạch hợp đồng xây dựng	134		-	-
5. Phải thu về cho vay ngắn hạn	135		-	-
6. Phải thu ngắn hạn khác	136	V.5	12.557.021.000	1.012.363.896
7. Dự phòng phải thu ngắn hạn khó đòi	137	V.6	(3.220.450.144)	(2.585.899.960)
8. Tài sản thiếu chờ xử lý	139		-	-
<b>IV. Hàng tồn kho</b>	<b>140</b>		<b>54.969.496.600</b>	<b>42.047.171.105</b>
1. Hàng tồn kho	141	V.7	54.969.496.600	42.047.171.105
2. Dự phòng giảm giá hàng tồn kho	149		-	-
<b>V. Tài sản ngắn hạn khác</b>	<b>150</b>		<b>979.567.767</b>	<b>1.003.248.393</b>
1. Chi phí trả trước ngắn hạn	151	V.8a	443.975.969	-
2. Thuế giá trị gia tăng được khấu trừ	152		535.591.798	-
3. Thuế và các khoản khác phải thu Nhà nước	153	V.14	-	1.003.248.393
4. Giao dịch mua bán lại trái phiếu Chính phủ	154		-	-
5. Tài sản ngắn hạn khác	155		-	-

**CÔNG TY CỔ PHẦN SADICO CẦN THƠ**

Địa chỉ: 366E Cách mạng tháng 8, phường Bùi Hữu Nghĩa, quận Bình Thủy, TP. Cần Thơ

**BÁO CÁO TÀI CHÍNH GIỮA NIÊN ĐỘ**

6 tháng đầu của năm tài chính kết thúc ngày 31 tháng 12 năm 2020

**Bảng cân đối kế toán giữa niên độ (tiếp theo)**

CHỈ TIÊU	Mã số	Thuyết minh	Số cuối kỳ	Số đầu năm
<b>B- TÀI SẢN DÀI HẠN</b>	<b>200</b>		<b>128.371.112.982</b>	<b>133.577.735.832</b>
<b>I. Các khoản phải thu dài hạn</b>	<b>210</b>			
1. Phải thu dài hạn của khách hàng	211		-	-
2. Trả trước cho người bán dài hạn	212		-	-
3. Vốn kinh doanh ở đơn vị trực thuộc	213		-	-
4. Phải thu nội bộ dài hạn	214		-	-
5. Phải thu về cho vay dài hạn	215		-	-
6. Phải thu dài hạn khác	216		-	-
7. Dự phòng phải thu dài hạn khó đòi	219		-	-
<b>II. Tài sản cố định</b>	<b>220</b>		<b>69.150.603.098</b>	<b>74.128.741.583</b>
1. Tài sản cố định hữu hình	221	V.9	69.150.603.098	74.128.741.583
- Nguyên giá	222		176.760.424.679	176.354.692.679
- Giá trị hao mòn lũy kế	223		(107.609.821.581)	(102.225.951.096)
2. Tài sản cố định thuê tài chính	224		-	-
- Nguyên giá	225		-	-
- Giá trị hao mòn lũy kế	226		-	-
3. Tài sản cố định vô hình	227	V.10	-	-
- Nguyên giá	228		99.856.000	99.856.000
- Giá trị hao mòn lũy kế	229		(99.856.000)	(99.856.000)
<b>III. Bất động sản đầu tư</b>	<b>230</b>			
- Nguyên giá	231		-	-
- Giá trị hao mòn lũy kế	232		-	-
<b>IV. Tài sản dở dang dài hạn</b>	<b>240</b>			
1. Chi phí sản xuất, kinh doanh dở dang dài hạn	241		-	-
2. Chi phí xây dựng cơ bản dở dang	242		-	-
<b>V. Đầu tư tài chính dài hạn</b>	<b>250</b>		<b>57.485.335.162</b>	<b>57.485.335.162</b>
1. Đầu tư vào công ty con	251	V.2b	53.251.820.004	53.251.820.004
2. Đầu tư vào công ty liên doanh, liên kết	252		-	-
3. Đầu tư góp vốn vào đơn vị khác	253	V.2b	4.233.515.158	4.233.515.158
4. Dự phòng đầu tư tài chính dài hạn	254		-	-
5. Đầu tư nắm giữ đến ngày đáo hạn	255		-	-
<b>VI. Tài sản dài hạn khác</b>	<b>260</b>		<b>1.735.174.722</b>	<b>1.963.659.087</b>
1. Chi phí trả trước dài hạn	261	V.8b	1.125.140.746	1.346.486.212
2. Tài sản thuê thu nhập hoãn lại	262		-	-
3. Thiết bị, vật tư, phụ tùng thay thế dài hạn	263	V.11	610.033.976	617.172.875
4. Tài sản dài hạn khác	268		-	-
<b>TỔNG CỘNG TÀI SẢN</b>	<b>270</b>		<b>213.224.729.881</b>	<b>203.015.224.975</b>



**CÔNG TY CỔ PHẦN SADICO CẦN THƠ**

Địa chỉ: 366E Cách mạng tháng 8, phường Bùi Hữu Nghĩa, quận Bình Thủy, TP. Cần Thơ

**BÁO CÁO TÀI CHÍNH GIỮA NIÊN ĐỘ**

6 tháng đầu của năm tài chính kết thúc ngày 31 tháng 12 năm 2020

**Bảng cân đối kế toán giữa niên độ (tiếp theo)**

CHỈ TIÊU	Mã số	Thuyết minh	Số cuối kỳ	Số đầu năm
<b>C - NỢ PHẢI TRẢ</b>	<b>300</b>		<b>70.028.200.332</b>	<b>88.300.161.634</b>
<b>I. Nợ ngắn hạn</b>	<b>310</b>		<b>69.431.818.332</b>	<b>82.978.779.634</b>
1. Phải trả người bán ngắn hạn	311	V.12	3.679.572.694	1.607.640.103
2. Người mua trả tiền trước ngắn hạn	312	V.13	36.000.000	-
3. Thuế và các khoản phải nộp Nhà nước	313	V.14	3.725.072.240	363.054.334
4. Phải trả người lao động	314	V.15	3.624.209.839	11.075.527.036
5. Chi phí phải trả ngắn hạn	315	V.16	99.615.713	139.349.787
6. Phải trả nội bộ ngắn hạn	316		-	-
7. Phải trả theo tiến độ kế hoạch hợp đồng xây dựng	317		-	-
8. Doanh thu chưa thực hiện ngắn hạn	318	V.17	30.000.000	90.000.000
9. Phải trả ngắn hạn khác	319	V.18	110.419.365	201.405.488
10. Vay và nợ thuê tài chính ngắn hạn	320	V.19a	57.163.158.937	69.059.617.580
11. Dự phòng phải trả ngắn hạn	321		-	-
12. Quỹ khen thưởng, phúc lợi	322	V.20	963.769.544	442.185.306
13. Quỹ bình ổn giá	323		-	-
14. Giao dịch mua bán lại trái phiếu Chính phủ	324		-	-
<b>II. Nợ dài hạn</b>	<b>330</b>		<b>596.382.000</b>	<b>5.321.382.000</b>
1. Phải trả người bán dài hạn	331		-	-
2. Người mua trả tiền trước dài hạn	332		-	-
3. Chi phí phải trả dài hạn	333		-	-
4. Phải trả nội bộ về vốn kinh doanh	334		-	-
5. Phải trả nội bộ dài hạn	335		-	-
6. Doanh thu chưa thực hiện dài hạn	336		-	-
7. Phải trả dài hạn khác	337		-	-
8. Vay và nợ thuê tài chính dài hạn	338	V.19b	596.382.000	5.321.382.000
9. Trái phiếu chuyển đổi	339		-	-
10. Cổ phiếu ưu đãi	340		-	-
11. Thuế thu nhập hoãn lại phải trả	341		-	-
12. Dự phòng phải trả dài hạn	342		-	-
13. Quỹ phát triển khoa học và công nghệ	343		-	-

**CÔNG TY CỔ PHẦN SADICO CẦN THƠ**

Địa chỉ: 366E Cách mạng tháng 8, phường Bùi Hữu Nghĩa, quận Bình Thủy, TP. Cần Thơ

**BÁO CÁO TÀI CHÍNH GIỮA NIÊN ĐỘ**

6 tháng đầu của năm tài chính kết thúc ngày 31 tháng 12 năm 2020

**Bảng cân đối kế toán giữa niên độ (tiếp theo)**

CHỈ TIÊU	Mã số	Thuyết minh	Số cuối kỳ	Số đầu năm
<b>D - VỐN CHỦ SỞ HỮU</b>	<b>400</b>		<b>143.196.529.549</b>	<b>114.715.063.341</b>
<b>I. Vốn chủ sở hữu</b>	<b>410</b>		<b>143.196.529.549</b>	<b>114.715.063.341</b>
1. Vốn góp của chủ sở hữu	411	V.21a	71.399.970.000	67.999.970.000
2. Thặng dư vốn cổ phần	412	V.21a	(50.000.000)	(50.000.000)
3. Quyền chọn chuyển đổi trái phiếu	413		-	-
4. Vốn khác của chủ sở hữu	414		-	-
5. Cổ phiếu quỹ	415		-	-
6. Chênh lệch đánh giá lại tài sản	416		-	-
7. Chênh lệch tỷ giá hối đoái	417		-	-
8. Quỹ đầu tư phát triển	418	V.21a	26.937.504.960	25.835.920.722
9. Quỹ hỗ trợ sắp xếp doanh nghiệp	419		-	-
10. Quỹ khác thuộc vốn chủ sở hữu	420		-	-
11. Lợi nhuận sau thuế chưa phân phối	421	V.21a	44.909.054.589	20.929.172.619
- Lợi nhuận sau thuế chưa phân phối lũy kế đến cuối kỳ trước	421a		18.726.004.143	20.929.172.619
- Lợi nhuận sau thuế chưa phân phối kỳ này	421b		26.183.050.446	-
12. Nguồn vốn đầu tư xây dựng cơ bản	422		-	-
<b>II. Nguồn kinh phí và quỹ khác</b>	<b>430</b>		<b>-</b>	<b>-</b>
1. Nguồn kinh phí	431		-	-
2. Nguồn kinh phí đã hình thành tài sản cố định	432		-	-
<b>TỔNG CỘNG NGUỒN VỐN</b>	<b>440</b>		<b>213.224.729.881</b>	<b>203.015.224.975</b>

TP. Cần Thơ, ngày 25 tháng 8 năm 2020



Quách Thu Hồng  
Người lập



Quách Thu Hồng  
Quyền Trưởng phòng KT-TC



Mai Công Toàn  
Chủ tịch Hội đồng quản trị

**CÔNG TY CỔ PHẦN SADICO CẦN THƠ**

Địa chỉ: 366E Cách mạng tháng 8, phường Bùi Hữu Nghĩa, quận Bình Thủy, TP. Cần Thơ

**BÁO CÁO TÀI CHÍNH GIỮA NIÊN ĐỘ**

6 tháng đầu của năm tài chính kết thúc ngày 31 tháng 12 năm 2020

**BÁO CÁO KẾT QUẢ HOẠT ĐỘNG KINH DOANH GIỮA NIÊN ĐỘ**

(Dạng đầy đủ)

6 tháng đầu của năm tài chính kết thúc ngày 31 tháng 12 năm 2020

Đơn vị tính: VND

CHỈ TIÊU	Mã số	Thuyết minh	Lũy kế từ đầu năm đến cuối kỳ này	
			Năm nay	Năm trước
1. Doanh thu bán hàng và cung cấp dịch vụ	01	VI.1	107.798.723.260	168.308.614.276
2. Các khoản giảm trừ doanh thu	02		-	-
3. Doanh thu thuần về bán hàng và cung cấp dịch vụ	10		107.798.723.260	168.308.614.276
4. Giá vốn hàng bán	11	VI.2	85.875.825.891	150.663.281.874
5. Lợi nhuận gộp về bán hàng và cung cấp dịch vụ	20		21.922.897.369	17.645.332.402
6. Doanh thu hoạt động tài chính	21	VI.3	13.560.103.802	9.577.121.121
7. Chi phí tài chính	22	VI.4	2.529.669.798	3.955.222.621
Trong đó: chi phí lãi vay	23		2.529.669.798	3.954.734.854
8. Chi phí bán hàng	25	VI.5	921.475.829	1.746.940.144
9. Chi phí quản lý doanh nghiệp	26	VI.6	2.670.824.253	4.515.451.010
10. Lợi nhuận thuần từ hoạt động kinh doanh	30		29.361.031.291	17.004.839.748
11. Thu nhập khác	31	VI.7	12.518.523	900.000.000
12. Chi phí khác	32	VI.8	60.000	-
13. Lợi nhuận khác	40		12.458.523	900.000.000
14. Tổng lợi nhuận kế toán trước thuế	50		29.373.489.814	17.904.839.748
15. Chi phí thuế thu nhập doanh nghiệp hiện hành	51	V.14	3.190.439.368	1.735.741.818
16. Chi phí thuế thu nhập doanh nghiệp hoãn lại	52		-	-
17. Lợi nhuận sau thuế thu nhập doanh nghiệp	60		<u>26.183.050.446</u>	<u>16.169.097.930</u>
18. Lãi cơ bản trên cổ phiếu	70	VI.9	-	-
19. Lãi suy giảm trên cổ phiếu	71	VI.9	-	-

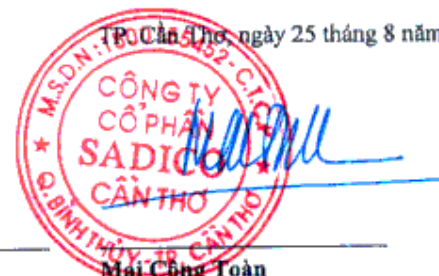
TP. Cần Thơ, ngày 25 tháng 8 năm 2020



Quách Thu Hồng  
Người lập



Quách Thu Hồng  
Quyền Trưởng phòng KT-TC



Mai Công Toàn  
Chủ tịch Hội đồng quản trị

**CÔNG TY CỔ PHẦN SADICO CẦN THƠ**

Địa chỉ: 366E Cách mạng tháng 8, phường Bùi Hữu Nghĩa, quận Bình Thủy, TP. Cần Thơ

**BÁO CÁO TÀI CHÍNH GIỮA NIÊN ĐỘ**

6 tháng đầu của năm tài chính kết thúc ngày 31 tháng 12 năm 2020

**BÁO CÁO LƯU CHUYỂN TIỀN TỆ GIỮA NIÊN ĐỘ**

(Dạng đầy đủ)

(Theo phương pháp trực tiếp)

6 tháng đầu của năm tài chính kết thúc ngày 31 tháng 12 năm 2020

Đơn vị tính: VND

CHỈ TIÊU	Mã số	Thuyết minh	Lũy kế từ đầu năm đến cuối kỳ này	
			Năm nay	Năm trước
<b>I. Lưu chuyển tiền từ hoạt động kinh doanh</b>				
1. Tiền thu bán hàng, cung cấp dịch vụ và doanh thu khác	01		122.447.776.230	186.410.717.147
2. Tiền chi trả cho người cung cấp hàng hóa và dịch vụ	02		(79.164.891.562)	(135.252.958.272)
3. Tiền chi trả cho người lao động	03		(16.469.092.015)	(23.816.091.902)
4. Tiền lãi vay đã trả	04		(2.573.131.145)	(3.993.232.622)
5. Thuế thu nhập doanh nghiệp đã nộp	05		-	-
6. Tiền thu khác từ hoạt động kinh doanh	06		1.216.984.425	1.375.834.769
7. Tiền chi khác cho hoạt động kinh doanh	07		(13.986.758.210)	(14.901.750.846)
<b>Lưu chuyển tiền thuần từ hoạt động kinh doanh</b>	<b>20</b>		<b>11.470.887.723</b>	<b>9.822.518.274</b>
<b>II. Lưu chuyển tiền từ hoạt động đầu tư</b>				
1. Tiền chi để mua sắm, xây dựng tài sản cố định và các tài sản dài hạn khác	21	V.9	(405.732.000)	-
2. Tiền thu từ thanh lý, nhượng bán tài sản cố định và các tài sản dài hạn khác	22		-	900.000.000
3. Tiền chi cho vay, mua các công cụ nợ của đơn vị khác	23		-	(1.000.000.000)
4. Tiền thu hồi cho vay, bán lại các công cụ nợ của đơn vị khác	24		-	-
5. Tiền chi đầu tư góp vốn vào đơn vị khác	25		-	-
6. Tiền thu hồi đầu tư góp vốn vào đơn vị khác	26		-	-
7. Tiền thu lãi cho vay, cổ tức và lợi nhuận được chia	27		1.918.088.220	9.517.840.822
<b>Lưu chuyển tiền thuần từ hoạt động đầu tư</b>	<b>30</b>		<b>1.512.356.220</b>	<b>9.417.840.822</b>

**CÔNG TY CỔ PHẦN SADICO CẦN THƠ**

Địa chỉ: 366E Cách mạng tháng 8, phường Bùi Hữu Nghĩa, quận Bình Thủy, TP. Cần Thơ

**BÁO CÁO TÀI CHÍNH GIỮA NIÊN ĐỘ**

6 tháng đầu của năm tài chính kết thúc ngày 31 tháng 12 năm 2020

**Báo cáo lưu chuyển tiền tệ giữa niên độ (tiếp theo)**

CHỈ TIÊU	Mã số	Thuyết minh	Lũy kế từ đầu năm đến cuối kỳ này	
			Năm nay	Năm trước
<b>III. Lưu chuyển tiền từ hoạt động tài chính</b>				
1. Tiền thu từ phát hành cổ phiếu, nhận vốn góp của chủ sở hữu	31	V.21a	3.400.000.000	-
2. Tiền trả lại vốn góp cho các chủ sở hữu, mua lại cổ phiếu của doanh nghiệp đã phát hành	32		-	-
3. Tiền thu từ đi vay	33	V.19a	92.365.421.370	147.607.507.295
4. Tiền trả nợ gốc vay	34	V.19a	(108.986.880.013)	(152.823.475.229)
5. Tiền trả nợ gốc thuê tài chính	35		-	-
6. Cổ tức, lợi nhuận đã trả cho chủ sở hữu	36		-	(13.624.304.000)
<b>Lưu chuyển tiền thuần từ hoạt động tài chính</b>	<b>40</b>		<b>(13.221.458.643)</b>	<b>(18.840.271.934)</b>
<b>Lưu chuyển tiền thuần trong kỳ</b>	<b>50</b>		<b>(238.214.700)</b>	<b>400.087.162</b>
<b>Tiền và tương đương tiền đầu năm</b>	<b>60</b>	<b>V.1</b>	<b>516.365.044</b>	<b>403.819.991</b>
Ảnh hưởng của thay đổi tỷ giá hối đoái quy đổi ngoại tệ	61		-	67.557
<b>Tiền và tương đương tiền cuối kỳ</b>	<b>70</b>	<b>V.1</b>	<b>278.150.344</b>	<b>803.974.710</b>


TP. Cần Thơ, ngày 25 tháng 8 năm 2020



Quách Thu Hồng  
Người lập



Quách Thu Hồng  
Quyền Trưởng phòng KT-TC



  
Mai Công Toàn  
Chủ tịch Hội đồng quản trị

# **CÔNG TY CỔ PHẦN SADICO CẦN THƠ**

Địa chỉ: 366E Cách mạng tháng 8, phường Bùi Hữu Nghĩa, quận Bình Thủy, TP. Cần Thơ

## **BÁO CÁO TÀI CHÍNH GIỮA NIÊN ĐỘ**

6 tháng đầu của năm tài chính kết thúc ngày 31 tháng 12 năm 2020

## **BẢN THUYẾT MINH BÁO CÁO TÀI CHÍNH GIỮA NIÊN ĐỘ** 6 tháng đầu của năm tài chính kết thúc ngày 31 tháng 12 năm 2020

### **I. ĐẶC ĐIỂM HOẠT ĐỘNG**

#### **1. Hình thức sở hữu vốn**

Công ty Cổ phần Sadico Cần Thơ (sau đây gọi tắt là "Công ty") là công ty cổ phần.

#### **2. Lĩnh vực kinh doanh**

Lĩnh vực kinh doanh của Công ty là sản xuất công nghiệp.

#### **3. Ngành nghề kinh doanh**

Hoạt động kinh doanh chính của Công ty là: Sản xuất bao bì, vải dệt từ Plastic; Sản xuất bao bì từ giấy.

#### **4. Chu kỳ sản xuất, kinh doanh thông thường**

Chu kỳ sản xuất kinh doanh thông thường của Công ty không quá 12 tháng.

#### **5. Cấu trúc Công ty**

##### **Công ty con**

Công ty chỉ đầu tư vào Công ty Cổ phần Xi măng Tây Đô có trụ sở chính tại Km 14, Quốc lộ 91, phường Phước Thới, quận Ô Môn, thành phố Cần Thơ. Hoạt động kinh doanh chính của công ty con này là sản xuất xi măng, vôi và thạch cao. Tại ngày kết thúc kỳ kế toán, tỷ lệ vốn góp của Công ty tại công ty con này là 51,06%, tỷ lệ quyền biểu quyết và tỷ lệ phần sở hữu tương đương với tỷ lệ vốn góp.

#### **6. Tuyên bố về khả năng so sánh thông tin trên Báo cáo tài chính**

Các số liệu tương ứng của kỳ trước so sánh được với số liệu của kỳ này.

#### **7. Nhân viên**

Tại ngày kết thúc kỳ kế toán Công ty có 208 nhân viên đang làm việc (số đầu năm là 243 nhân viên).

### **II. NĂM TÀI CHÍNH, ĐƠN VỊ TIỀN TỆ SỬ DỤNG TRONG KẾ TOÁN**

#### **1. Năm tài chính**

Năm tài chính của Công ty bắt đầu từ ngày 01 tháng 01 và kết thúc vào ngày 31 tháng 12 hàng năm.

#### **2. Đơn vị tiền tệ sử dụng trong kế toán**

Đơn vị tiền tệ sử dụng trong kế toán là Đồng Việt Nam (VND) do phần lớn các nghiệp vụ được thực hiện bằng đơn vị tiền tệ VND.

## **CÔNG TY CỔ PHẦN SADICO CẦN THƠ**

Địa chỉ: 366E Cách Mạng tháng 8, phường Bùi Hữu Nghĩa, quận Bình Thủy, TP. Cần Thơ

### **BÁO CÁO TÀI CHÍNH GIỮA NIÊN ĐỘ**

6 tháng đầu của năm tài chính kết thúc ngày 31 tháng 12 năm 2020

**Bản thuyết minh Báo cáo tài chính giữa niên độ** (tiếp theo)

### **III. CHUẨN MỤC VÀ CHẾ ĐỘ KẾ TOÁN ÁP DỤNG**

#### **1. Chế độ Kế toán áp dụng**

Công ty áp dụng các Chuẩn mực Kế toán Việt Nam, Chế độ Kế toán doanh nghiệp Việt Nam được ban hành theo Thông tư số 200/2014/TT-BTC ngày 22 tháng 12 năm 2014 và các thông tư hướng dẫn thực hiện Chuẩn mực Kế toán của Bộ Tài chính trong việc lập và trình bày Báo cáo tài chính giữa niên độ.

#### **2. Tuyên bố về việc tuân thủ Chuẩn mực Kế toán và Chế độ Kế toán**

Ban Tổng Giám đốc đảm bảo đã tuân thủ yêu cầu của các Chuẩn mực Kế toán Việt Nam, Chế độ Kế toán doanh nghiệp Việt Nam được ban hành theo Thông tư số 200/2014/TT-BTC ngày 22 tháng 12 năm 2014 cũng như các thông tư hướng dẫn thực hiện Chuẩn mực Kế toán của Bộ Tài chính trong việc lập và trình bày Báo cáo tài chính giữa niên độ.

### **IV. CÁC CHÍNH SÁCH KẾ TOÁN ÁP DỤNG**

#### **1. Cơ sở lập Báo cáo tài chính**

Báo cáo tài chính được lập trên cơ sở kế toán dồn tích (trừ các thông tin liên quan đến các luồng tiền).

#### **2. Các giao dịch bằng ngoại tệ**

Các giao dịch phát sinh bằng ngoại tệ được chuyển đổi theo tỷ giá tại ngày phát sinh giao dịch. Số dư các khoản mục tiền tệ có gốc ngoại tệ tại ngày kết thúc kỳ kế toán được quy đổi theo tỷ giá tại ngày này.

Chênh lệch tỷ giá phát sinh trong kỳ từ các giao dịch bằng ngoại tệ được ghi nhận vào doanh thu hoạt động tài chính hoặc chi phí tài chính. Chênh lệch tỷ giá do đánh giá lại các khoản mục tiền tệ có gốc ngoại tệ tại ngày kết thúc kỳ kế toán sau khi bù trừ chênh lệch tăng và chênh lệch giảm được ghi nhận vào doanh thu hoạt động tài chính hoặc chi phí tài chính.

Tỷ giá sử dụng để quy đổi các giao dịch phát sinh bằng ngoại tệ là tỷ giá giao dịch thực tế tại thời điểm phát sinh giao dịch. Tỷ giá giao dịch thực tế đối với các giao dịch bằng ngoại tệ được xác định như sau:

- Đối với hợp đồng mua bán ngoại tệ (hợp đồng mua bán ngoại tệ giao ngay, hợp đồng kỳ hạn, hợp đồng tương lai, hợp đồng quyền chọn, hợp đồng hoán đổi): tỷ giá ký kết trong hợp đồng mua, bán ngoại tệ giữa Công ty và ngân hàng.
- Đối với các khoản góp vốn hoặc nhận vốn góp: tỷ giá mua ngoại tệ của ngân hàng nơi Công ty mở tài khoản để nhận vốn của nhà đầu tư tại ngày góp vốn.
- Đối với nợ phải thu: tỷ giá mua ngoại tệ của ngân hàng thương mại nơi Công ty chỉ định khách hàng thanh toán tại thời điểm giao dịch phát sinh.
- Đối với nợ phải trả: tỷ giá bán ngoại tệ của ngân hàng thương mại nơi Công ty dự kiến giao dịch tại thời điểm giao dịch phát sinh.
- Đối với các giao dịch mua sắm tài sản hoặc các khoản chi phí được thanh toán ngay bằng ngoại tệ (không qua các tài khoản phải trả): tỷ giá mua ngoại tệ của ngân hàng thương mại nơi Công ty thực hiện thanh toán.

Tỷ giá sử dụng để đánh giá lại số dư các khoản mục tiền tệ có gốc ngoại tệ tại ngày kết thúc kỳ kế toán được xác định theo nguyên tắc sau:

# CÔNG TY CỔ PHẦN SADICO CẦN THƠ

Địa chỉ: 366E Cách Mạng tháng 8, phường Bùi Hữu Nghĩa, quận Bình Thủy, TP. Cần Thơ

## BÁO CÁO TÀI CHÍNH GIỮA NIÊN ĐỘ

6 tháng đầu của năm tài chính kết thúc ngày 31 tháng 12 năm 2020

**Bản thuyết minh Báo cáo tài chính giữa niên độ (tiếp theo)**

- Đối với các khoản ngoại tệ gửi ngân hàng: tỷ giá mua ngoại tệ của ngân hàng nơi Công ty mở tài khoản ngoại tệ.
- Đối với các khoản mục tiền tệ có gốc ngoại tệ được phân loại là tài sản khác: tỷ giá mua ngoại tệ của Ngân hàng TMCP Công thương Việt Nam – Chi nhánh Cần Thơ (Ngân hàng Công ty thường xuyên có giao dịch).
- Đối với các khoản mục tiền tệ có gốc ngoại tệ được phân loại là nợ phải trả: tỷ giá bán ngoại tệ của Ngân hàng TMCP Công thương Việt Nam – Chi nhánh Cần Thơ (Ngân hàng Công ty thường xuyên có giao dịch).

### 3. Tiền và các khoản tương đương tiền

Tiền bao gồm tiền mặt và tiền gửi ngân hàng không kỳ hạn. Các khoản tương đương tiền là các khoản đầu tư ngắn hạn có thời hạn thu hồi không quá 3 tháng kể từ ngày đầu tư, có khả năng chuyển đổi dễ dàng thành một lượng tiền xác định và không có rủi ro trong việc chuyển đổi thành tiền tại thời điểm báo cáo.

### 4. Các khoản đầu tư tài chính

#### *Các khoản đầu tư nắm giữ đến ngày đáo hạn*

Khoản đầu tư được phân loại là nắm giữ đến ngày đáo hạn khi Công ty có ý định và khả năng giữ đến ngày đáo hạn. Các khoản đầu tư nắm giữ đến ngày đáo hạn của Công ty là khoản tiền gửi ngân hàng có kỳ hạn với mục đích thu lãi hàng kỳ.

Các khoản đầu tư nắm giữ đến ngày đáo hạn được ghi nhận ban đầu theo giá gốc bao gồm giá mua và các chi phí liên quan đến giao dịch mua các khoản đầu tư. Sau ghi nhận ban đầu, các khoản đầu tư này được ghi nhận theo giá trị có thể thu hồi. Thu nhập lãi từ các khoản đầu tư nắm giữ đến ngày đáo hạn sau ngày mua được ghi nhận trên Báo cáo kết quả hoạt động kinh doanh trên cơ sở dự thu. Lãi được hưởng trước khi Công ty nắm giữ được ghi giảm trừ vào giá gốc tại thời điểm mua.

Khi có các bằng chứng chắc chắn cho thấy một phần hoặc toàn bộ khoản đầu tư có thể không thu hồi được và số tổn thất được xác định một cách đáng tin cậy thì tổn thất được ghi nhận vào chi phí tài chính trong kỳ và giảm trừ trực tiếp giá trị đầu tư.

#### *Các khoản đầu tư vào công ty con*

##### *Công ty con*

Công ty con là doanh nghiệp chịu sự kiểm soát của Công ty. Việc kiểm soát đạt được khi Công ty có khả năng kiểm soát các chính sách tài chính và hoạt động của doanh nghiệp nhận đầu tư nhằm thu được lợi ích kinh tế từ các hoạt động của doanh nghiệp đó.

##### *Ghi nhận ban đầu*

Các khoản đầu tư vào công ty con được ghi nhận ban đầu theo giá gốc, bao gồm giá mua hoặc khoản góp vốn cộng các chi phí liên quan trực tiếp đến việc đầu tư. Trường hợp đầu tư bằng tài sản phi tiền tệ, giá trị khoản đầu tư được ghi nhận theo giá trị hợp lý của tài sản phi tiền tệ tại thời điểm phát sinh.

Cổ tức và lợi nhuận của các kỳ trước khi khoản đầu tư được mua được hạch toán giảm giá trị của chính khoản đầu tư đó. Cổ tức và lợi nhuận của các kỳ sau khi khoản đầu tư được mua được ghi nhận doanh thu. Cổ tức được nhận bằng cổ phiếu chỉ được theo dõi số lượng cổ phiếu tăng thêm, không ghi nhận giá trị cổ phiếu nhận được.

CH  
ON  
TR  
A  
TÀI



## **CÔNG TY CỔ PHẦN SADICO CẦN THƠ**

Địa chỉ: 366E Cách Mạng tháng 8, phường Bùi Hữu Nghĩa, quận Bình Thủy, TP. Cần Thơ

### **BÁO CÁO TÀI CHÍNH GIỮA NIÊN ĐỘ**

6 tháng đầu của năm tài chính kết thúc ngày 31 tháng 12 năm 2020

**Bản thuyết minh Báo cáo tài chính giữa niên độ (tiếp theo)**

#### *Dự phòng tổn thất cho các khoản đầu tư vào công ty con*

Dự phòng tổn thất cho các khoản đầu tư vào công ty con được trích lập khi công ty con bị lỗ với mức trích lập bằng chênh lệch giữa vốn đầu tư thực tế của các bên tại công ty con và vốn chủ sở hữu thực có nhân với tỷ lệ sở hữu vốn điều lệ thực góp của Công ty tại công ty con. Nếu công ty con là đối tượng lập Báo cáo tài chính hợp nhất thì căn cứ để xác định dự phòng tổn thất là Báo cáo tài chính hợp nhất.

Tăng, giảm số dự phòng tổn thất đầu tư vào công ty con cần phải trích lập tại ngày kết thúc kỳ kế toán được ghi nhận vào chi phí tài chính.

#### *Các khoản đầu tư vào công cụ vốn của đơn vị khác*

Đầu tư vào công cụ vốn của đơn vị khác bao gồm các khoản đầu tư công cụ vốn nhưng Công ty không có quyền kiểm soát, đồng kiểm soát hoặc có ảnh hưởng đáng kể đối với bên được đầu tư.

Các khoản đầu tư vào công cụ vốn của đơn vị khác được ghi nhận ban đầu theo giá gốc, bao gồm giá mua hoặc khoản góp vốn cộng các chi phí trực tiếp liên quan đến hoạt động đầu tư. Cổ tức và lợi nhuận của các kỳ trước khi khoản đầu tư được mua được hạch toán giảm giá trị của chính khoản đầu tư đó. Cổ tức và lợi nhuận của các kỳ sau khi khoản đầu tư được mua được ghi nhận doanh thu. Cổ tức được nhận bằng cổ phiếu chỉ được theo dõi số lượng cổ phiếu tăng thêm, không ghi nhận giá trị cổ phiếu nhận được.

Dự phòng tổn thất cho các khoản đầu tư vào công cụ vốn của đơn vị khác được trích lập như sau:

- Đối với khoản đầu tư vào cổ phiếu niêm yết hoặc giá trị hợp lý khoản đầu tư được xác định tin cậy, việc lập dự phòng dựa trên giá trị thị trường của cổ phiếu.
- Đối với khoản đầu tư không xác định được giá trị hợp lý tại thời điểm báo cáo, việc lập dự phòng được thực hiện căn cứ vào khoản lỗ của bên được đầu tư với mức trích lập bằng chênh lệch giữa vốn đầu tư thực tế của các chủ sở hữu và vốn chủ sở hữu tại ngày kết thúc kỳ kế toán nhân với tỷ lệ vốn điều lệ của Công ty so với tổng vốn điều lệ thực góp tại đơn vị khác.

Tăng, giảm số dự phòng tổn thất đầu tư vào công cụ vốn của đơn vị khác cần phải trích lập tại ngày kết thúc kỳ kế toán được ghi nhận vào chi phí tài chính.

## **5. Các khoản phải thu**

Các khoản nợ phải thu được trình bày theo giá trị ghi sổ trừ đi các khoản dự phòng phải thu khó đòi.

Việc phân loại các khoản phải thu là phải thu khách hàng và phải thu khác được thực hiện theo nguyên tắc sau:

- Phải thu của khách hàng phản ánh các khoản phải thu mang tính chất thương mại phát sinh từ giao dịch có tính chất mua – bán giữa Công ty và người mua là đơn vị độc lập với Công ty, bao gồm cả các khoản phải thu về tiền bán hàng xuất khẩu ủy thác cho đơn vị khác.
- Phải thu khác phản ánh các khoản phải thu không có tính thương mại, không liên quan đến giao dịch mua – bán.

Dự phòng phải thu khó đòi được lập cho từng khoản nợ phải thu khó đòi căn cứ vào tuổi nợ quá hạn của các khoản nợ hoặc dự kiến mức tổn thất có thể xảy ra, cụ thể như sau:

- Đối với nợ phải thu quá hạn thanh toán:
  - 30% giá trị đối với khoản nợ phải thu quá hạn từ trên 6 tháng đến dưới 1 năm.
  - 50% giá trị đối với khoản nợ phải thu quá hạn từ 1 năm đến dưới 2 năm.

## **CÔNG TY CỔ PHẦN SADICO CẦN THƠ**

Địa chỉ: 366E Cách Mạng tháng 8, phường Bùi Hữu Nghĩa, quận Bình Thủy, TP. Cần Thơ

### **BÁO CÁO TÀI CHÍNH GIỮA NIÊN ĐỘ**

6 tháng đầu của năm tài chính kết thúc ngày 31 tháng 12 năm 2020

**Bản thuyết minh Báo cáo tài chính giữa niên độ (tiếp theo)**

---

- 70% giá trị đối với khoản nợ phải thu quá hạn từ 2 năm đến dưới 3 năm.
- 100% giá trị đối với khoản nợ phải thu quá hạn từ 3 năm trở lên.
- Đối với nợ phải thu chưa quá hạn thanh toán nhưng khó có khả năng thu hồi: căn cứ vào dự kiến mức tổn thất để lập dự phòng.

Tăng, giảm số dự phòng nợ phải thu khó đòi cần phải trích lập tại ngày kết thúc kỳ kế toán được ghi nhận vào chi phí quản lý doanh nghiệp.

#### **6. Hàng tồn kho**

Hàng tồn kho được ghi nhận theo giá thấp hơn giữa giá gốc và giá trị thuần có thể thực hiện được.

Giá gốc hàng tồn kho được xác định như sau:

- Nguyên vật liệu, hàng hóa: bao gồm chi phí mua và các chi phí liên quan trực tiếp khác phát sinh để có được hàng tồn kho ở địa điểm và trạng thái hiện tại.
- Chi phí sản xuất kinh doanh dở dang: chỉ bao gồm chi phí nguyên vật liệu chính.
- Thành phẩm: bao gồm chi phí nguyên vật liệu, nhân công trực tiếp và chi phí sản xuất chung có liên quan trực tiếp được phân bổ dựa trên mức độ hoạt động bình thường.

Giá xuất kho được tính theo phương pháp bình quân gia quyền và được hạch toán theo phương pháp kê khai thường xuyên.

Giá trị thuần có thể thực hiện được là giá bán ước tính của hàng tồn kho trong kỳ sản xuất, kinh doanh bình thường trừ chi phí ước tính để hoàn thành và chi phí ước tính cần thiết cho việc tiêu thụ chúng.

Dự phòng giảm giá hàng tồn kho được lập cho từng mặt hàng tồn kho có giá gốc lớn hơn giá trị thuần có thể thực hiện được. Tăng, giảm số dự phòng giảm giá hàng tồn kho cần phải trích lập tại ngày kết thúc kỳ kế toán được ghi nhận vào giá vốn hàng bán.

#### **7. Chi phí trả trước**

Chi phí trả trước bao gồm các chi phí thực tế đã phát sinh nhưng có liên quan đến kết quả hoạt động sản xuất kinh doanh của nhiều kỳ kế toán. Chi phí trả trước chủ yếu gồm các chi phí sau:

##### ***Tiền thuê đất trả trước***

Tiền thuê đất trả trước thể hiện khoản tiền thuê đất đã trả cho phần đất Công ty đang sử dụng. Tiền thuê đất trả trước được phân bổ vào chi phí theo phương pháp đường thẳng tương ứng với thời gian thuê (12 tháng).

##### ***Công cụ, dụng cụ***

Các công cụ, dụng cụ đã đưa vào sử dụng được phân bổ vào chi phí theo phương pháp đường thẳng với thời gian phân bổ không quá 36 tháng.

#### **8. Tài sản cố định hữu hình**

Tài sản cố định hữu hình được thể hiện theo nguyên giá trừ hao mòn lũy kế. Nguyên giá tài sản cố định hữu hình bao gồm toàn bộ các chi phí mà Công ty phải bỏ ra để có được tài sản cố định tính đến thời điểm đưa tài sản đó vào trạng thái sẵn sàng sử dụng. Các chi phí phát sinh sau ghi nhận ban đầu chỉ được ghi tăng nguyên giá tài sản cố định nếu các chi phí này chắc chắn làm tăng lợi ích kinh tế trong tương lai do sử dụng tài sản đó. Các chi phí phát sinh không thỏa mãn điều kiện trên được ghi nhận là chi phí sản xuất, kinh doanh trong kỳ.

11/11/2020 14:15:15

## CÔNG TY CỔ PHẦN SADICO CẦN THƠ

Địa chỉ: 366E Cách Mạng tháng 8, phường Bùi Hữu Nghĩa, quận Bình Thủy, TP. Cần Thơ

### BÁO CÁO TÀI CHÍNH GIỮA NIÊN ĐỘ

6 tháng đầu của năm tài chính kết thúc ngày 31 tháng 12 năm 2020

**Bản thuyết minh Báo cáo tài chính giữa niên độ (tiếp theo)**

Khi tài sản cố định hữu hình được bán hay thanh lý, nguyên giá và giá trị hao mòn lũy kế được xóa sổ và lãi, lỗ phát sinh do thanh lý được ghi nhận vào thu nhập hay chi phí trong kỳ.

Tài sản cố định hữu hình được khấu hao theo phương pháp đường thẳng dựa trên thời gian hữu dụng ước tính. Số năm khấu hao của các loại tài sản cố định hữu hình như sau:

<u>Loại tài sản cố định</u>	<u>Số năm</u>
Nhà cửa, vật kiến trúc	06 - 30
Máy móc và thiết bị	05 - 15
Phương tiện vận tải, truyền dẫn	04 - 10
Thiết bị, dụng cụ quản lý	07 - 08

#### 9. Tài sản cố định vô hình

Tài sản cố định vô hình được thể hiện theo nguyên giá trừ hao mòn lũy kế.

Nguyên giá tài sản cố định vô hình bao gồm toàn bộ các chi phí mà Công ty phải bỏ ra để có được tài sản cố định tính đến thời điểm đưa tài sản đó vào trạng thái sẵn sàng sử dụng. Chi phí liên quan đến tài sản cố định vô hình phát sinh sau khi ghi nhận ban đầu được ghi nhận là chi phí sản xuất, kinh doanh trong kỳ trừ khi các chi phí này gắn liền với một tài sản cố định vô hình cụ thể và làm tăng lợi ích kinh tế từ các tài sản này.

Khi tài sản cố định vô hình được bán hay thanh lý, nguyên giá và giá trị hao mòn lũy kế được xóa sổ và lãi, lỗ phát sinh do thanh lý được ghi nhận vào thu nhập hay chi phí trong kỳ.

Tài sản cố định vô hình của Công ty chỉ gồm:

##### **Chương trình phần mềm máy tính**

Chi phí liên quan đến các chương trình phần mềm máy tính không phải là một bộ phận gắn kết với phần cứng có liên quan được vốn hóa. Nguyên giá của phần mềm máy tính là toàn bộ các chi phí mà Công ty đã chi ra tính đến thời điểm đưa phần mềm vào sử dụng. Phần mềm máy tính được khấu hao theo phương pháp đường thẳng trong 2 năm.

#### 10. Các khoản nợ phải trả và chi phí phải trả

Các khoản nợ phải trả và chi phí phải trả được ghi nhận cho số tiền phải trả trong tương lai liên quan đến hàng hóa và dịch vụ đã nhận được. Chi phí phải trả được ghi nhận dựa trên các ước tính hợp lý về số tiền phải trả.

Việc phân loại các khoản phải trả là phải trả người bán, chi phí phải trả và phải trả khác được thực hiện theo nguyên tắc sau:

- Phải trả người bán phản ánh các khoản phải trả mang tính chất thương mại phát sinh từ giao dịch mua hàng hóa, dịch vụ, tài sản và người bán là đơn vị độc lập với Công ty, bao gồm cả các khoản phải trả khi nhập khẩu thông qua người nhận ủy thác.
- Chi phí phải trả phản ánh các khoản phải trả cho hàng hóa, dịch vụ đã nhận được từ người bán hoặc đã cung cấp cho người mua nhưng chưa chi trả do chưa có hóa đơn hoặc chưa đủ hồ sơ, tài liệu kế toán và các khoản phải trả cho người lao động về tiền lương nghỉ phép, các khoản chi phí sản xuất, kinh doanh phải trích trước.
- Phải trả khác phản ánh các khoản phải trả không có tính thương mại, không liên quan đến giao dịch mua, bán, cung cấp hàng hóa dịch vụ.

## **CÔNG TY CỔ PHẦN SADICO CẦN THƠ**

Địa chỉ: 366E Cách Mạng tháng 8, phường Bùi Hữu Nghĩa, quận Bình Thủy, TP. Cần Thơ

### **BÁO CÁO TÀI CHÍNH GIỮA NIÊN ĐỘ**

6 tháng đầu của năm tài chính kết thúc ngày 31 tháng 12 năm 2020

**Bản thuyết minh Báo cáo tài chính giữa niên độ (tiếp theo)**

Các khoản nợ phải trả và chi phí phải trả được phân loại ngắn hạn và dài hạn trên Bảng cân đối kế toán giữa niên độ căn cứ theo kỳ hạn còn lại tại ngày kết thúc kỳ kế toán.

#### **11. Vốn chủ sở hữu**

##### ***Vốn góp của chủ sở hữu***

Vốn góp của chủ sở hữu được ghi nhận theo số vốn thực tế đã góp của các cổ đông.

##### ***Thặng dư vốn cổ phần***

Thặng dư vốn cổ phần được ghi nhận theo số chênh lệch giữa giá phát hành và mệnh giá cổ phiếu khi phát hành lần đầu hoặc phát hành bổ sung, chênh lệch giữa giá tái phát hành và giá trị sổ sách của cổ phiếu quỹ và cấu phần vốn của trái phiếu chuyển đổi khi đáo hạn. Chi phí trực tiếp liên quan đến việc phát hành bổ sung cổ phiếu và tái phát hành cổ phiếu quỹ được ghi giảm thặng dư vốn cổ phần.

#### **12. Phân phối lợi nhuận**

Lợi nhuận sau thuế thu nhập doanh nghiệp được phân phối cho các cổ đông sau khi đã trích lập các quỹ theo Điều lệ của Công ty cũng như các quy định của pháp luật và đã được Đại hội đồng cổ đông phê duyệt.

Việc phân phối lợi nhuận cho các cổ đông được cân nhắc đến các khoản mục phi tiền tệ nằm trong lợi nhuận sau thuế chưa phân phối có thể ảnh hưởng đến luồng tiền và khả năng chi trả cổ tức như lãi do đánh giá lại tài sản mang đi góp vốn, lãi do đánh giá lại các khoản mục tiền tệ, các công cụ tài chính và các khoản mục phi tiền tệ khác.

Cổ tức được ghi nhận là nợ phải trả khi được Đại hội đồng cổ đông phê duyệt.

#### **13. Ghi nhận doanh thu và thu nhập**

##### ***Doanh thu bán hàng hoá, thành phẩm***

Doanh thu bán hàng hóa, thành phẩm được ghi nhận khi đồng thời thỏa mãn các điều kiện sau:

- Công ty đã chuyển giao phần lớn rủi ro và lợi ích gắn liền với quyền sở hữu hàng hóa, sản phẩm cho người mua.
- Công ty không còn nắm giữ quyền quản lý hàng hóa, sản phẩm như người sở hữu hàng hóa, sản phẩm hoặc quyền kiểm soát hàng hóa, sản phẩm.
- Doanh thu được xác định tương đối chắc chắn. Khi hợp đồng quy định người mua được quyền trả lại sản phẩm, hàng hóa đã mua theo những điều kiện cụ thể, doanh thu chỉ được ghi nhận khi những điều kiện cụ thể đó không còn tồn tại và người mua không được quyền trả lại hàng hóa, sản phẩm (trừ trường hợp khách hàng có quyền trả lại hàng hóa, sản phẩm dưới hình thức đổi lại để lấy hàng hóa, dịch vụ khác).
- Công ty đã hoặc sẽ thu được lợi ích kinh tế từ giao dịch bán hàng.
- Xác định được chi phí liên quan đến giao dịch bán hàng.

##### ***Doanh thu cung cấp dịch vụ***

Doanh thu cung cấp dịch vụ được ghi nhận khi đồng thời thỏa mãn các điều kiện sau:

- Doanh thu được xác định tương đối chắc chắn. Khi hợp đồng quy định người mua được quyền trả lại dịch vụ đã mua theo những điều kiện cụ thể, doanh thu chỉ được ghi nhận khi những điều kiện cụ thể đó không còn tồn tại và người mua không được quyền trả lại dịch vụ đã cung cấp.
- Công ty đã hoặc sẽ thu được lợi ích kinh tế từ giao dịch cung cấp dịch vụ đó.

## **CÔNG TY CỔ PHẦN SADICO CẦN THƠ**

Địa chỉ: 366E Cách Mạng tháng 8, phường Bùi Hữu Nghĩa, quận Bình Thủy, TP. Cần Thơ

### **BÁO CÁO TÀI CHÍNH GIỮA NIÊN ĐỘ**

6 tháng đầu của năm tài chính kết thúc ngày 31 tháng 12 năm 2020

**Bản thuyết minh Báo cáo tài chính giữa niên độ (tiếp theo)**

- Xác định được phân công việc đã hoàn thành vào thời điểm báo cáo.
- Xác định được chi phí phát sinh cho giao dịch và chi phí để hoàn thành giao dịch cung cấp dịch vụ đó.

Trường hợp dịch vụ được thực hiện trong nhiều kỳ thì doanh thu được ghi nhận trong kỳ được căn cứ vào kết quả phân công việc đã hoàn thành vào ngày kết thúc kỳ kế toán.

#### ***Tiền lãi***

Tiền lãi được ghi nhận trên cơ sở thời gian và lãi suất thực tế từng kỳ.

#### ***Cổ tức được chia***

Cổ tức được chia được ghi nhận khi Công ty được quyền nhận cổ tức từ việc góp vốn. Cổ tức được nhận bằng cổ phiếu chỉ được theo dõi số lượng cổ phiếu tăng thêm, không ghi nhận giá trị cổ phiếu nhận được.

#### **14. Chi phí đi vay**

Chi phí đi vay bao gồm lãi tiền vay và các chi phí khác phát sinh liên quan trực tiếp đến các khoản vay.

Chi phí đi vay được ghi nhận vào chi phí khi phát sinh. Trường hợp chi phí đi vay liên quan trực tiếp đến việc đầu tư xây dựng hoặc sản xuất tài sản dở dang cần có một thời gian đủ dài (trên 12 tháng) để có thể đưa vào sử dụng theo mục đích định trước hoặc bán thì chi phí đi vay này được tính vào giá trị của tài sản đó. Đối với khoản vay riêng phục vụ việc xây dựng tài sản cố định, bất động sản đầu tư, lãi vay được vốn hóa kể cả khi thời gian xây dựng dưới 12 tháng. Các khoản thu nhập phát sinh từ việc đầu tư tạm thời các khoản vay được ghi giảm nguyên giá tài sản có liên quan.

Đối với các khoản vốn vay chung trong đó có sử dụng cho mục đích đầu tư xây dựng hoặc sản xuất tài sản dở dang thì chi phí đi vay vốn hóa được xác định theo tỷ lệ vốn hóa đối với chi phí lũy kế bình quân gia quyền phát sinh cho việc đầu tư xây dựng cơ bản hoặc sản xuất tài sản đó. Tỷ lệ vốn hóa được tính theo tỷ lệ lãi suất bình quân gia quyền của các khoản vay chưa trả trong kỳ, ngoại trừ các khoản vay riêng biệt phục vụ cho mục đích hình thành một tài sản cụ thể.

#### **15. Các khoản chi phí**

Chi phí là những khoản làm giảm lợi ích kinh tế được ghi nhận tại thời điểm giao dịch phát sinh hoặc khi có khả năng tương đối chắc chắn sẽ phát sinh trong tương lai không phân biệt đã chi tiền hay chưa.

Các khoản chi phí và khoản doanh thu do nó tạo ra phải được ghi nhận đồng thời theo nguyên tắc phù hợp. Trong trường hợp nguyên tắc phù hợp xung đột với nguyên tắc thận trọng, chi phí được ghi nhận căn cứ vào bản chất và quy định của các chuẩn mực kế toán để đảm bảo phản ánh giao dịch một cách trung thực, hợp lý.

#### **16. Thuế thu nhập doanh nghiệp**

Chi phí thuế thu nhập doanh nghiệp chỉ gồm thuế thu nhập hiện hành.

#### ***Thuế thu nhập hiện hành***

Thuế thu nhập hiện hành là khoản thuế được tính dựa trên thu nhập tính thuế. Thu nhập tính thuế chênh lệch so với lợi nhuận kế toán là do điều chỉnh các khoản chênh lệch tạm thời giữa thuế và kế

**CÔNG TY CỔ PHẦN SADICO CẦN THƠ**

Địa chỉ: 366E Cách Mạng tháng 8, phường Bùi Hữu Nghĩa, quận Bình Thủy, TP. Cần Thơ

**BÁO CÁO TÀI CHÍNH GIỮA NIÊN ĐỘ**

6 tháng đầu của năm tài chính kết thúc ngày 31 tháng 12 năm 2020

**Bản thuyết minh Báo cáo tài chính giữa niên độ (tiếp theo)**

toán, các chi phí không được trừ cũng như điều chỉnh các khoản thu nhập không phải chịu thuế và các khoản lỗ được chuyển.

**17. Bên liên quan**

Các bên được coi là liên quan nếu một bên có khả năng kiểm soát hoặc có ảnh hưởng đáng kể đối với bên kia trong việc ra quyết định các chính sách tài chính và hoạt động. Các bên cũng được xem là bên liên quan nếu cùng chịu sự kiểm soát chung hay chịu ảnh hưởng đáng kể chung.

Trong việc xem xét mối quan hệ của các bên liên quan, bản chất của mối quan hệ được chú trọng nhiều hơn hình thức pháp lý.

**18. Báo cáo theo bộ phận**

Bộ phận theo lĩnh vực kinh doanh là một phần có thể xác định riêng biệt tham gia vào quá trình sản xuất hoặc cung cấp sản phẩm, dịch vụ và có rủi ro và lợi ích kinh tế khác với các bộ phận kinh doanh khác.

Bộ phận theo khu vực địa lý là một phần có thể xác định riêng biệt tham gia vào quá trình sản xuất hoặc cung cấp sản phẩm, dịch vụ trong phạm vi một môi trường kinh tế cụ thể và có rủi ro và lợi ích kinh tế khác với các bộ phận kinh doanh trong các môi trường kinh tế khác.

Thông tin bộ phận được lập và trình bày phù hợp với chính sách kế toán áp dụng cho việc lập và trình bày Báo cáo tài chính giữa niên độ của Công ty.

**V. THÔNG TIN BỔ SUNG CHO CÁC KHOẢN MỤC TRÌNH BÀY TRONG BẢNG CÂN ĐỐI KẾ TOÁN GIỮA NIÊN ĐỘ****1. Tiền và các khoản tương đương tiền**

	<u>Số cuối kỳ</u>	<u>Số đầu năm</u>
Tiền mặt	-	11.323.554
Tiền gửi ngân hàng không kỳ hạn	278.150.344	505.041.490
<b>Cộng</b>	<b><u>278.150.344</u></b>	<b><u>516.365.044</u></b>

**2. Các khoản đầu tư tài chính**

Các khoản đầu tư tài chính của Công ty gồm có đầu tư nắm giữ đến ngày đáo hạn và đầu tư góp vốn vào đơn vị khác. Thông tin về các khoản đầu tư tài chính của Công ty như sau:

**2a. Đầu tư nắm giữ đến ngày đáo hạn**

	<u>Số cuối kỳ</u>		<u>Số đầu năm</u>	
	<u>Giá gốc</u>	<u>Giá trị ghi sổ</u>	<u>Giá gốc</u>	<u>Giá trị ghi sổ</u>
<b>Ngắn hạn</b>				
Tiền gửi có kỳ hạn <sup>(i)</sup>	1.000.000.000	1.000.000.000	1.000.000.000	1.000.000.000
<b>Cộng</b>	<b><u>1.000.000.000</u></b>	<b><u>1.000.000.000</u></b>	<b><u>1.000.000.000</u></b>	<b><u>1.000.000.000</u></b>

(i) Khoản tiền gửi có kỳ hạn 12 tháng tại Ngân hàng TMCP Ngoại thương Việt Nam – Chi nhánh Tây Cần Thơ đã được dùng để thế chấp cho khoản vay ngắn hạn tại Ngân hàng này.

**CÔNG TY CỔ PHẦN SADICO CẦN THƠ**

Địa chỉ: 366E Cách Mạng tháng 8, phường Bùi Hữu Nghĩa, quận Bình Thủy, TP. Cần Thơ

**BÁO CÁO TÀI CHÍNH GIỮA NIÊN ĐỘ**

6 tháng đầu của năm tài chính kết thúc ngày 31 tháng 12 năm 2020

**Bản thuyết minh Báo cáo tài chính giữa niên độ (tiếp theo)****2b. Đầu tư góp vốn vào đơn vị khác**

	Số cuối kỳ		Số đầu năm	
	Giá gốc	Dự phòng	Giá gốc	Dự phòng
<b>Đầu tư vào công ty con</b>	<b>53.251.820.004</b>	-	<b>53.251.820.004</b>	-
Công ty Cổ phần Xi măng Tây Đô <sup>(i)</sup>	53.251.820.004	-	53.251.820.004	-
<b>Đầu tư góp vốn vào đơn vị khác</b>	<b>4.233.515.158</b>	-	<b>4.233.515.158</b>	-
Công ty Cổ phần Xi măng Hà Tiên <sup>(ii)</sup>	2.682.621.200	-	2.682.621.200	-
Công ty Cổ phần Xi măng Hà Tiên Kiên Giang <sup>(iii)</sup>	1.550.893.958	-	1.550.893.958	-
<b>Cộng</b>	<b>57.485.335.162</b>	-	<b>57.485.335.162</b>	-

- (i) Theo Giấy chứng nhận đăng ký doanh nghiệp số 1800561359, đăng ký lần đầu ngày 23 tháng 7 năm 2004, đăng ký thay đổi lần thứ 05 ngày 02 tháng 02 năm 2016 do Sở Kế hoạch và Đầu tư thành phố Cần Thơ cấp, Công ty đầu tư vào Công ty Cổ phần Xi măng Tây Đô 3.880.350 cổ phiếu, tương đương 51,06% vốn điều lệ (số đầu năm là 3.880.350 cổ phiếu, tương đương 51,06% vốn điều lệ).
- (ii) Theo Giấy chứng nhận đăng ký doanh nghiệp số 1700445937 ngày 09 tháng 12 năm 2003 do Sở Kế hoạch và Đầu tư tỉnh Kiên Giang cấp, Công ty đầu tư vào Công ty Cổ phần Xi măng Hà Tiên 2.638.400.000 VND, tương đương 7,75% vốn điều lệ. Tại ngày kết thúc kỳ kế toán, Công ty đã đầu tư 2.638.400.000 VND, tương đương 7,75% vốn điều lệ (Số đầu năm 2.638.400.000 VND, tương đương 7,75% vốn điều lệ).
- (iii) Theo Giấy chứng nhận đăng ký doanh nghiệp số 1700105088 ngày 02 tháng 02 năm 2005 do Sở Kế hoạch Đầu tư tỉnh Kiên Giang cấp, Công ty đầu tư vào Công ty Cổ phần Xi măng Hà Tiên Kiên Giang 1.400.000.000 VND, tương đương 3,05% vốn điều lệ. Tại ngày kết thúc kỳ kế toán, Công ty đã đầu tư 1.400.000.000 VND, tương đương 3,05% vốn điều lệ (số đầu năm là 1.400.000.000 VND, tương đương 3,05% vốn điều lệ).

**Giá trị hợp lý**

Công ty chưa xác định giá trị hợp lý của các khoản đầu tư do chưa có hướng dẫn cụ thể về việc xác định giá trị hợp lý.

**Tình hình hoạt động của công ty con**

Công ty Cổ phần Xi măng Tây Đô hiện đang hoạt động kinh doanh bình thường, không có thay đổi lớn so với kỳ trước.

**Giao dịch với Công ty con**

Trong kỳ, Công ty phát sinh giao dịch bán hàng hóa, thành phẩm cho Công ty Cổ phần Xi măng Tây Đô là công ty con với số tiền là 51.195.480.000 VND (cùng kỳ năm trước với số tiền là 30.702.044.400 VND).

**3. Phải thu ngắn hạn của khách hàng**

	Số cuối kỳ		Số đầu năm	
	Giá gốc	Dự phòng	Giá gốc	Dự phòng
<b>Phải thu các bên liên quan</b>	<b>1.889.903.400</b>	-	<b>5.119.686.000</b>	-
Công ty Cổ phần Xi măng Tây Đô	-	-	3.141.600.000	-
Công ty Cổ phần Xi măng Hà Tiên Kiên Giang	1.889.903.400	-	1.978.086.000	-

**CÔNG TY CỔ PHẦN SADICO CẦN THƠ**

Địa chỉ: 366E Cách Mạng tháng 8, phường Bùi Hữu Nghĩa, quận Bình Thủy, TP. Cần Thơ

**BÁO CÁO TÀI CHÍNH GIỮA NIÊN ĐỘ**

6 tháng đầu của năm tài chính kết thúc ngày 31 tháng 12 năm 2020

**Bản thuyết minh Báo cáo tài chính giữa niên độ (tiếp theo)**

	<u>Số cuối kỳ</u>	<u>Số đầu năm</u>
<b>Phải thu các khách hàng khác</b>	<b>16.289.927.932</b>	<b>17.018.644.004</b>
Công ty Cổ phần Công nghiệp Tân Đức	4.499.999.920	4.499.999.920
Chi nhánh Công ty TNHH MTV Xây lắp An Giang - Nhà máy Xi măng An Giang	-	972.675.000
Công ty Cổ phần Xi măng Công Thanh	6.115.120.000	3.840.000.000
Công ty TNHH Công nghiệp bao C.P Việt Nam	1.659.821.460	6.683.039.220
Các khách hàng khác	4.014.986.552	1.022.929.864
<b>Cộng</b>	<b>18.179.831.332</b>	<b>22.138.330.004</b>

Toàn bộ nợ phải thu ngắn hạn của khách hàng có giá trị sổ sách tại ngày 30/06/2020 là 18.179.831.332 VND (số đầu năm là 22.138.330.004 VND) đã được thế chấp để đảm bảo cho khoản vay của Ngân hàng TMCP Công thương Việt Nam – Chi nhánh Cần Thơ.

**4. Trả trước cho người bán ngắn hạn**

	<u>Số cuối kỳ</u>	<u>Số đầu năm</u>
<b>Trả trước cho người bán khác</b>		
Công ty Cổ phần Thương mại và Sản xuất Bao bì Ánh Sáng	82.500.000	-
Công ty Cổ phần Chứng khoán Rồng Việt - Chi nhánh Hà Nội	27.500.000	-
LG International Corp	-	4.017.667.500
Các nhà cung cấp khác	-	288.243.161
<b>Cộng</b>	<b>110.000.000</b>	<b>4.305.910.661</b>

**5. Phải thu ngắn hạn khác**

	<u>Số cuối kỳ</u>		<u>Số đầu năm</u>	
	<u>Giá trị</u>	<u>Dự phòng</u>	<u>Giá trị</u>	<u>Dự phòng</u>
<b>Phải thu bên liên quan</b>	<b>11.641.050.000</b>	-	-	-
Công ty Cổ phần Xi măng Tây Đô - Cổ tức phải thu	11.641.050.000	-	-	-
<b>Phải thu các tổ chức và cá nhân khác</b>	<b>915.971.000</b>	<b>(159.900.000)</b>	<b>1.012.363.896</b>	<b>(159.900.000)</b>
Các khoản ký quỹ, ký cược	-	-	599.392.406	-
Tạm ứng	756.071.000	-	208.117.000	-
Các khoản phải thu ngắn hạn khác	159.900.000	(159.900.000)	204.854.490	(159.900.000)
<b>Cộng</b>	<b>12.557.021.000</b>	<b>(159.900.000)</b>	<b>1.012.363.896</b>	<b>(159.900.000)</b>

**6. Nợ xấu**

	Thời gian quá hạn	<u>Số cuối kỳ</u>		Thời gian quá hạn	<u>Số đầu năm</u>	
		<u>Giá gốc</u>	<u>Giá trị có thể thu hồi</u>		<u>Giá gốc</u>	<u>Giá trị có thể thu hồi</u>
<b>Các tổ chức và cá nhân khác</b>						
Công ty TNHH Xây dựng Thương mại	Trên 3 năm	176.000.000	-	Trên 3 năm	176.000.000	-



**CÔNG TY CỔ PHẦN SADICO CẦN THƠ**

Địa chỉ: 366E Cách Mạng tháng 8, phường Bùi Hữu Nghĩa, quận Bình Thủy, TP. Cần Thơ

**BÁO CÁO TÀI CHÍNH GIỮA NIÊN ĐỘ**

6 tháng đầu của năm tài chính kết thúc ngày 31 tháng 12 năm 2020

**Bản thuyết minh Báo cáo tài chính giữa niên độ (tiếp theo)**

	Thời gian quá hạn	Số cuối kỳ		Thời gian quá hạn	Số đầu năm	
		Giá gốc	Giá trị có thể thu hồi		Giá gốc	Giá trị có thể thu hồi
Vận tải Phan Thành - Phải thu tiền bán hàng						
Công ty Cổ phần Công nghiệp Tân Đức - Phải thu tiền bán hàng	Trên 1 năm đến dưới 3 năm	4.499.999.920	1.615.449.776	Trên 1 năm đến dưới 3 năm	4.499.999.920	2.249.999.960
Bà Nguyễn Hoàng Yến - Phải thu khác	Trên 3 năm	159.900.000	-	Trên 3 năm	159.900.000	-
<b>Cộng</b>		<b>4.835.899.920</b>	<b>1.615.449.776</b>		<b>4.835.899.920</b>	<b>2.249.999.960</b>

Tình hình biến động dự phòng nợ phải thu khó đòi như sau:

	Kỳ này	Kỳ trước
Số đầu năm	2.585.899.960	3.154.111.000
Trích lập dự phòng bổ sung	634.550.184	117.939.160
<b>Số cuối kỳ</b>	<b>3.220.450.144</b>	<b>3.272.050.160</b>

**7. Hàng tồn kho**

	Số cuối kỳ		Số đầu năm	
	Giá gốc	Dự phòng	Giá gốc	Dự phòng
Hàng mua đang đi trên đường	-	-	3.108.181.818	-
Nguyên liệu, vật liệu	32.105.567.261	-	6.746.787.201	-
Công cụ, dụng cụ	10.749.506.489	-	11.461.025.069	-
Chi phí sản xuất, kinh doanh dở dang	3.665.789.769	-	2.424.047.773	-
Thành phẩm	8.448.633.081	-	18.307.129.244	-
<b>Cộng</b>	<b>54.969.496.600</b>	<b>-</b>	<b>42.047.171.105</b>	<b>-</b>

Toàn bộ nguyên vật liệu, thành phẩm tồn kho có giá trị sổ sách tại ngày 30/6/2020 là 40.554.200.342 VND (số đầu năm là 25.053.916.445 VND) đã được thế chấp để đảm bảo cho khoản vay của Ngân hàng TMCP Công thương Việt Nam – Chi nhánh Cần Thơ.

**8. Chi phí trả trước****8a. Chi phí trả trước ngắn hạn**

	Số cuối kỳ	Số đầu năm
Chi phí công cụ, dụng cụ	20.266.666	-
Chi phí thuê đất	423.709.303	-
<b>Cộng</b>	<b>443.975.969</b>	<b>-</b>

**8b. Chi phí trả trước dài hạn**

Chi phí trả trước dài hạn là chi phí công cụ, dụng cụ còn phải phân bổ.

**CÔNG TY CỔ PHẦN SADICO CẦN THƠ**

Địa chỉ: 366E Cách Mạng tháng 8, phường Bùi Hữu Nghĩa, quận Bình Thủy, TP. Cần Thơ

**BÁO CÁO TÀI CHÍNH GIỮA NIÊN ĐỘ**

6 tháng đầu của năm tài chính kết thúc ngày 31 tháng 12 năm 2020

**Bản thuyết minh Báo cáo tài chính giữa niên độ (tiếp theo)****9. Tài sản cố định hữu hình**

	Nhà cửa, vật kiến trúc	Máy móc và thiết bị	Phương tiện vận tải, truyền dẫn	Thiết bị, dụng cụ quản lý	Cộng
<b>Nguyên giá</b>					
Số đầu năm	29.048.062.817	144.045.927.432	3.097.242.430	163.460.000	176.354.692.679
Mua trong kỳ	-	405.732.000	-	-	405.732.000
<b>Số cuối kỳ</b>	<b>29.048.062.817</b>	<b>144.451.659.432</b>	<b>3.097.242.430</b>	<b>163.460.000</b>	<b>176.760.424.679</b>
<i>Trong đó:</i>					
Đã khấu hao hết nhưng vẫn còn sử dụng	10.902.341.296	33.103.518.997	3.097.242.430	109.890.000	47.212.992.723
Chờ thanh lý	-	-	-	-	-
<b>Giá trị hao mòn</b>					
Số đầu năm	23.656.540.918	75.390.358.280	3.021.804.708	157.247.190	102.225.951.096
Khấu hao trong kỳ	390.452.826	4.914.153.509	75.437.722	3.826.428	5.383.870.485
<b>Số cuối kỳ</b>	<b>24.046.993.744</b>	<b>80.304.511.789</b>	<b>3.097.242.430</b>	<b>161.073.618</b>	<b>107.609.821.581</b>
<b>Giá trị còn lại</b>					
Số đầu năm	5.391.521.899	68.655.569.152	75.437.722	6.212.810	74.128.741.583
<b>Số cuối kỳ</b>	<b>5.001.069.073</b>	<b>64.147.147.643</b>	<b>-</b>	<b>2.386.382</b>	<b>69.150.603.098</b>

Một số tài sản cố định hữu hình có giá trị còn lại theo sổ sách là 40.220.930.007 VND đã được thế chấp để đảm bảo cho các khoản vay của Ngân hàng.

**10. Tài sản cố định vô hình**

Tài sản cố định vô hình là phần mềm máy tính đã khấu hao hết nhưng vẫn còn sử dụng.

**11. Thiết bị, vật tư, phụ tùng thay thế dài hạn**

	Số cuối kỳ	Số đầu năm
Giá trị thiết bị, vật tư, phụ tùng thay thế	610.033.976	617.172.875
Trừ dự phòng	-	-
<b>Giá trị thuần</b>	<b>610.033.976</b>	<b>617.172.875</b>

**12. Phải trả người bán ngắn hạn**

	Số cuối kỳ	Số đầu năm
<i>Phải trả các nhà cung cấp khác</i>		
Công ty TNHH MTV Nhựa Châu Âu Nghệ An	1.621.620.000	1.100.220.000
Công ty Cổ phần Mực in Gia Phát LG	664.448.400	-
Các nhà cung cấp khác	1.393.504.294	507.420.103
<b>Cộng</b>	<b>3.679.572.694</b>	<b>1.607.640.103</b>

Công ty không có nợ phải trả người bán quá hạn chưa thanh toán.

**CÔNG TY CỔ PHẦN SADICO CẦN THƠ**

Địa chỉ: 366E Cách Mạng tháng 8, phường Bùi Hữu Nghĩa, quận Bình Thủy, TP. Cần Thơ

**BÁO CÁO TÀI CHÍNH GIỮA NIÊN ĐỘ**

6 tháng đầu của năm tài chính kết thúc ngày 31 tháng 12 năm 2020

**Bản thuyết minh Báo cáo tài chính giữa niên độ (tiếp theo)****13. Người mua trả tiền trước ngắn hạn**

	<u>Số cuối kỳ</u>	<u>Số đầu năm</u>
<i>Trả trước của các khách hàng khác</i>		
Ông Lê Nguyễn Vĩnh Đức	36.000.000	-
<b>Cộng</b>	<b>36.000.000</b>	<b>-</b>

**14. Thuế và các khoản phải nộp Nhà nước**

Tình hình biến động thuế và các khoản phải nộp Nhà nước xem tại phụ lục 01 đính kèm.

***Thuế giá trị gia tăng***

Công ty nộp thuế giá trị gia tăng theo phương pháp khấu trừ với thuế suất 10%.

***Thuế xuất, nhập khẩu***

Công ty kê khai và nộp theo thông báo của Hải quan.

***Thuế thu nhập doanh nghiệp***

Công ty phải nộp thuế thu nhập doanh nghiệp cho các khoản thu nhập tính thuế với thuế suất 20% (cùng kỳ năm trước thuế suất là 20%).

Thuế thu nhập doanh nghiệp phải nộp trong kỳ được dự tính như sau:

	<b>Lũy kế từ đầu năm đến cuối kỳ này</b>	
	<u>Năm nay</u>	<u>Năm trước</u>
Tổng lợi nhuận kế toán trước thuế	29.373.489.814	17.904.839.748
Các khoản điều chỉnh tăng, giảm lợi nhuận kế toán để xác định lợi nhuận chịu thuế thu nhập doanh nghiệp:		
- Các khoản điều chỉnh tăng	107.037.024	289.996.901
- Các khoản điều chỉnh giảm	-	(67.557)
Thu nhập chịu thuế	29.480.526.838	18.194.769.092
Thu nhập được miễn thuế	(13.528.330.000)	(9.516.060.000)
Lỗi các năm trước được chuyển	-	-
Thu nhập tính thuế	15.952.196.838	8.678.709.092
Thuế suất thuế thu nhập doanh nghiệp	20%	20%
<b>Thuế thu nhập doanh nghiệp phải nộp</b>	<b>3.190.439.368</b>	<b>1.735.741.818</b>

Việc xác định thuế thu nhập doanh nghiệp phải nộp của Công ty được căn cứ vào các quy định hiện hành về thuế. Tuy nhiên, những quy định này thay đổi theo từng thời kỳ và các quy định về thuế đối với nhiều loại giao dịch khác nhau có thể được giải thích theo nhiều cách khác nhau. Do vậy số thuế được trình bày trên Báo cáo tài chính giữa niên độ có thể sẽ thay đổi khi cơ quan thuế kiểm tra.

***Tiền thuê đất***

Công ty phải nộp tiền thuê đất cho các khu đất đang sử dụng với mức tiền thuê như sau:

<u>Vị trí đất</u>	<u>Mức tiền thuê/năm</u>
- Thửa đất số 17; tờ bản đồ số 25, 37; P. Bùi Hữu Nghĩa, Q. Bình Thủy, TP. Cần Thơ.	20.184 VND/m <sup>2</sup>
- Thửa đất số 97; tờ bản đồ số 50; P. Bùi Hữu Nghĩa, Q. Bình Thủy, TP. Cần Thơ.	96.705 VND/m <sup>2</sup>
- Thửa đất số 19, 51; tờ bản đồ số 36, 37; P. Bùi Hữu Nghĩa, Q. Bình	32.256 VND/m <sup>2</sup>

**CÔNG TY CỔ PHẦN SADICO CẦN THƠ**

Địa chỉ: 366E Cách Mạng tháng 8, phường Bùi Hữu Nghĩa, quận Bình Thủy, TP. Cần Thơ

**BÁO CÁO TÀI CHÍNH GIỮA NIÊN ĐỘ**

6 tháng đầu của năm tài chính kết thúc ngày 31 tháng 12 năm 2020

**Bản thuyết minh Báo cáo tài chính giữa niên độ (tiếp theo)**

Thủy, TP. Cần Thơ)

- Thửa đất số 37; tờ bản đồ số 06; P. Bùi Hữu Nghĩa, Q. Bình Thủy, TP. Cần Thơ)

24.244 VND/m<sup>2</sup>**Các loại thuế khác**

Công ty kê khai và nộp theo quy định.

**15. Phải trả người lao động**

	<u>Số cuối kỳ</u>	<u>Số đầu năm</u>
Tiền lương, thưởng còn phải trả	3.624.209.839	7.075.527.036
Quỹ dự phòng tiền lương	-	4.000.000.000
<b>Cộng</b>	<b><u>3.624.209.839</u></b>	<b><u>11.075.527.036</u></b>

**16. Chi phí phải trả ngắn hạn**

	<u>Số cuối kỳ</u>	<u>Số đầu năm</u>
<i>Phải trả các tổ chức và cá nhân khác</i>		
Chi phí lãi vay phải trả	62.933.895	106.395.242
Các chi phí phải trả ngắn hạn khác	36.681.818	32.954.545
<b>Cộng</b>	<b><u>99.615.713</u></b>	<b><u>139.349.787</u></b>

**17. Doanh thu chưa thực hiện ngắn hạn**

	<u>Số cuối kỳ</u>	<u>Số đầu năm</u>
<i>Doanh thu chưa thực hiện liên quan đến các tổ chức và cá nhân khác</i>		
Các khoản doanh thu chưa thực hiện ngắn hạn khác	30.000.000	90.000.000
<b>Cộng</b>	<b><u>30.000.000</u></b>	<b><u>90.000.000</u></b>

**18. Phải trả ngắn hạn khác**

	<u>Số cuối kỳ</u>	<u>Số đầu năm</u>
<i>Phải trả các tổ chức và cá nhân khác</i>		
Kinh phí công đoàn	78.137.360	91.789.852
Bảo hiểm xã hội	6.035.739	10.831.739
Cổ tức, lợi nhuận phải trả	6.890.000	6.890.000
Các khoản phải trả ngắn hạn khác	19.356.266	91.893.897
<b>Cộng</b>	<b><u>110.419.365</u></b>	<b><u>201.405.488</u></b>

Công ty không có nợ phải trả khác quá hạn chưa thanh toán.

**19. Vay****19a. Vay ngắn hạn**

	<u>Số cuối kỳ</u>	<u>Số đầu năm</u>
<i>Vay ngắn hạn phải trả các tổ chức khác</i>		
Vay ngắn hạn ngân hàng	53.472.991.987	59.820.619.491
- Vay Ngân hàng TMCP Công thương Việt Nam – Chi nhánh Cần Thơ <sup>(1)</sup>	36.844.458.846	43.950.079.331
- Vay Ngân hàng TNHH Indovina - Chi nhánh	-	6.575.000.000

**CÔNG TY CỔ PHẦN SADICO CẦN THƠ**

Địa chỉ: 366E Cách Mạng tháng 8, phường Bùi Hữu Nghĩa, quận Bình Thủy, TP. Cần Thơ

**BÁO CÁO TÀI CHÍNH GIỮA NIÊN ĐỘ**

6 tháng đầu của năm tài chính kết thúc ngày 31 tháng 12 năm 2020

**Bản thuyết minh Báo cáo tài chính giữa niên độ (tiếp theo)**

<i>Cần Thơ</i>	<u>Số cuối kỳ</u>	<u>Số đầu năm</u>
- Vay Ngân hàng TMCP Đầu tư và Phát triển Việt Nam - Chi nhánh TP. Cần Thơ <sup>(ii)</sup>	2.721.940.140	-
- Vay Ngân hàng TMCP Ngoại thương Việt Nam - Chi nhánh Tây Cần Thơ <sup>(iii)</sup>	13.906.593.001	9.295.540.160
Vay dài hạn đến hạn trả (xem thuyết minh số V.19b)	3.690.166.950	9.238.998.089
<b>Cộng</b>	<b><u>57.163.158.937</u></b>	<b><u>69.059.617.580</u></b>

Công ty có khả năng trả được các khoản vay ngắn hạn.

- (i) Khoản vay Ngân hàng TMCP Công thương Việt Nam – Chi nhánh Cần Thơ để bổ sung vốn lưu động với lãi suất theo từng giấy nhận nợ, thời hạn vay theo từng giấy nhận nợ nhưng tối đa không quá 05 tháng. Khoản vay này được đảm bảo bằng việc thế chấp hàng tồn kho hình thành từ vốn vay; các khoản phải thu của Công ty; nhà cửa vật kiến trúc, máy móc thiết bị, phương tiện vận tải truyền dẫn, thiết bị dụng cụ quản lý (xem thuyết minh số V.3, V.7 và V.9).
- (ii) Khoản vay Ngân hàng TMCP Đầu tư và Phát triển Việt Nam - Chi nhánh TP. Cần Thơ để bổ sung vốn lưu động kinh doanh với lãi suất theo từng giấy nhận nợ, thời hạn vay theo từng giấy nhận nợ nhưng tối đa không quá 05 tháng. Khoản vay này chưa có tài sản thế chấp. (Hợp đồng thế chấp có hiệu lực từ ngày 09/7/2020).
- (iii) Khoản vay Ngân hàng TMCP Ngoại thương Việt Nam – Chi nhánh Tây Cần Thơ để bổ sung vốn hoạt động sản xuất kinh doanh với lãi suất theo từng kế ước nhận nợ, thời hạn vay không quá 05 tháng. Khoản vay này được thế chấp bằng máy móc thiết bị và hợp đồng tiền gửi có kỳ hạn 12 tháng (xem thuyết minh V.2a và V.9).

Chi tiết số phát sinh về các khoản vay ngắn hạn trong kỳ như sau:

	<u>Số đầu năm</u>	<u>Số tiền vay phát sinh trong kỳ</u>	<u>Kết chuyển từ vay dài hạn</u>	<u>Số tiền vay đã trả trong kỳ</u>	<u>Số cuối kỳ</u>
Vay ngắn hạn ngân hàng	59.820.619.491	92.365.421.370	-	(98.713.048.874)	53.472.991.987
Vay dài hạn đến hạn trả	9.238.998.089	-	4.725.000.000	(10.273.831.139)	3.690.166.950
<b>Cộng</b>	<b><u>69.059.617.580</u></b>	<b><u>92.365.421.370</u></b>	<b><u>4.725.000.000</u></b>	<b><u>(108.986.880.013)</u></b>	<b><u>57.163.158.937</u></b>

**19b. Vay dài hạn**

	<u>Số cuối kỳ</u>	<u>Số đầu năm</u>
<b>Vay dài hạn phải trả các tổ chức khác</b>		
Vay dài hạn ngân hàng	596.382.000	5.321.382.000
- Vay Ngân hàng TMCP Công thương Việt Nam – Chi nhánh Cần Thơ <sup>(i)</sup>	596.382.000	1.946.382.000
- Vay Ngân hàng TNHH Indovina – Chi nhánh Cần Thơ	-	3.375.000.000
<b>Cộng</b>	<b><u>596.382.000</u></b>	<b><u>5.321.382.000</u></b>

**CÔNG TY CỔ PHẦN SADICO CẦN THƠ**

Địa chỉ: 366E Cách Mạng tháng 8, phường Bùi Hữu Nghĩa, quận Bình Thủy, TP. Cần Thơ

**BÁO CÁO TÀI CHÍNH GIỮA NIÊN ĐỘ**

6 tháng đầu của năm tài chính kết thúc ngày 31 tháng 12 năm 2020

**Bản thuyết minh Báo cáo tài chính giữa niên độ (tiếp theo)**

Công ty có khả năng trả được các khoản vay dài hạn.

- (i) Khoản vay Ngân hàng TMCP Công thương Việt Nam – Chi nhánh Cần Thơ để:
- Thanh toán các chi phí đầu tư dự án dây chuyền máy đóng bao đáy vuông với lãi suất 7,5%/năm cho kỳ tính lãi đầu tiên và được điều chỉnh 01 tháng một lần, thời hạn vay 60 tháng kể từ ngày giải ngân đầu tiên. Số tiền vay được hoàn trả hàng tháng, thanh toán lần đầu vào ngày 25/10/2016.
  - Thanh toán máy tạo sợi Tiratex nhập khẩu từ Đức với lãi suất 7,5%/năm cho kỳ tính lãi đầu tiên và được điều chỉnh 03 tháng một lần, thời hạn vay 60 tháng kể từ ngày giải ngân đầu tiên. Số tiền vay được hoàn trả hàng tháng, thanh toán lần đầu vào ngày 25/01/2016.
  - Thanh toán các chi phí đầu tư dự án dây chuyền máy dán bao đáy vuông với lãi suất 10%/năm cho kỳ tính lãi đầu tiên và được điều chỉnh 01 tháng một lần, thời hạn cho vay 60 tháng kể từ ngày giải ngân đầu tiên. Số tiền vay được hoàn trả hàng tháng, thanh toán lần đầu vào ngày 25/5/2015.

Các khoản vay được đảm bảo bằng việc thế chấp nhà cửa vật kiến trúc, máy móc thiết bị, phương tiện vận tải truyền dẫn, thiết bị dụng cụ quản lý (xem thuyết minh số V.9).

Kỳ hạn thanh toán các khoản vay dài hạn như sau:

	<u>Số cuối kỳ</u>	<u>Số đầu năm</u>
Từ 1 năm trở xuống	3.690.166.950	9.238.998.089
Trên 1 năm đến 5 năm	596.382.000	5.321.382.000
<b>Cộng</b>	<b><u>4.286.548.950</u></b>	<b><u>14.560.380.089</u></b>

Chi tiết phát sinh của khoản vay dài hạn ngân hàng như sau:

Số đầu năm	5.321.382.000
Kết chuyển sang vay ngắn hạn	<u>(4.725.000.000)</u>
<b>Số cuối kỳ</b>	<b><u>596.382.000</u></b>

**19c. Vay quá hạn chưa thanh toán**

Công ty không có các khoản vay quá hạn chưa thanh toán.

**20. Quỹ khen thưởng, phúc lợi**

	<u>Số đầu năm</u>	<u>Trích lập quỹ trong kỳ</u>	<u>Chi quỹ trong kỳ</u>	<u>Số cuối kỳ</u>
Quỹ phúc lợi	-	1.101.584.238	(160.000.000)	941.584.238
Quỹ thưởng Ban quản lý, điều hành	442.185.306	-	(420.000.000)	22.185.306
<b>Cộng</b>	<b><u>442.185.306</u></b>	<b><u>1.101.584.238</u></b>	<b><u>(580.000.000)</u></b>	<b><u>963.769.544</u></b>

**21. Vốn chủ sở hữu****21a. Bảng đối chiếu biến động của vốn chủ sở hữu**

	<u>Vốn đầu tư của chủ sở hữu</u>	<u>Thặng dư vốn cổ phần</u>	<u>Quỹ đầu tư phát triển</u>	<u>Lợi nhuận sau thuế chưa phân phối</u>	<u>Cộng</u>
Số dư đầu năm trước	67.999.970.000	(50.000.000)	25.835.920.722	17.311.614.625	111.097.505.347
Lợi nhuận trong kỳ trước	-	-	-	16.169.097.930	16.169.097.930
Chia cổ tức, lợi nhuận	-	-	-	(13.599.994.000)	<u>(13.599.994.000)</u>

**CÔNG TY CỔ PHẦN SADICO CẦN THƠ**

Địa chỉ: 366E Cách Mạng tháng 8, phường Bùi Hữu Nghĩa, quận Bình Thủy, TP. Cần Thơ

**BÁO CÁO TÀI CHÍNH GIỮA NIÊN ĐỘ**

6 tháng đầu của năm tài chính kết thúc ngày 31 tháng 12 năm 2020

**Bản thuyết minh Báo cáo tài chính giữa niên độ (tiếp theo)**

	Vốn đầu tư của chủ sở hữu	Thặng dư vốn cổ phần	Quỹ đầu tư phát triển	Lợi nhuận sau thuế chưa phân phối	Cộng
Số dư cuối kỳ trước	<u>67.999.970.000</u>	<u>(50.000.000)</u>	<u>25.835.920.722</u>	<u>19.880.718.555</u>	<u>113.666.609.277</u>
Số dư đầu năm nay	67.999.970.000	(50.000.000)	25.835.920.722	20.929.172.619	114.715.063.341
Lợi nhuận trong kỳ này	-	-	-	26.183.050.446	26.183.050.446
Trích lập các quỹ trong kỳ này	-	-	1.101.584.238	(2.203.168.476)	(1.101.584.238)
Tăng vốn điều lệ từ chương trình ESOP	3.400.000.000	-	-	-	3.400.000.000
Số dư cuối kỳ này	<u>71.399.970.000</u>	<u>(50.000.000)</u>	<u>26.937.504.960</u>	<u>44.909.054.589</u>	<u>143.196.529.549</u>

**21b. Chi tiết vốn góp của chủ sở hữu**

	Số cuối kỳ	Số đầu năm
Cổ đông góp vốn	<u>71.399.970.000</u>	<u>67.999.970.000</u>
Cộng	<u>71.399.970.000</u>	<u>67.999.970.000</u>

**21c. Cổ phiếu**

	Số cuối kỳ	Số đầu năm
Số lượng cổ phiếu đăng ký phát hành	7.139.997	6.799.997
Số lượng cổ phiếu đã phát hành	7.139.997	6.799.997
- Cổ phiếu phổ thông	7.139.997	6.799.997
- Cổ phiếu ưu đãi	-	-
Số lượng cổ phiếu được mua lại	-	-
- Cổ phiếu phổ thông	-	-
- Cổ phiếu ưu đãi	-	-
Số lượng cổ phiếu đang lưu hành	7.139.997	6.799.997
- Cổ phiếu phổ thông	7.139.997	6.799.997
- Cổ phiếu ưu đãi	-	-

Mệnh giá cổ phiếu đang lưu hành: 10.000 VND.

**21d. Phân phối lợi nhuận**

Trong kỳ, Công ty đã phân phối lợi nhuận theo Nghị quyết số 01/2020/ĐHĐCĐ ngày 28 tháng 6 năm 2020 của Đại hội đồng cổ đông thường niên năm 2020 như sau:

	VND
Trích lập quỹ đầu tư phát triển (6% Lợi nhuận sau thuế năm 2019)	: 1.101.584.238
Trích lập quỹ khen thưởng, phúc lợi (6% Lợi nhuận sau thuế năm 2019)	: 1.101.584.238
Chia cổ tức (20%)	: 13.599.994.000
Tiền thưởng Tổng Giám đốc	: 442.185.306
Thù lao Hội đồng quản trị, Ban kiểm soát và thư ký	: 700.000.000
Cộng	<u>16.945.347.782</u>

**CÔNG TY CỔ PHẦN SADICO CẦN THƠ**

Địa chỉ: 366E Cách Mạng tháng 8, phường Bùi Hữu Nghĩa, quận Bình Thủy, TP. Cần Thơ

**BÁO CÁO TÀI CHÍNH GIỮA NIÊN ĐỘ**

6 tháng đầu của năm tài chính kết thúc ngày 31 tháng 12 năm 2020

**Bản thuyết minh Báo cáo tài chính giữa niên độ (tiếp theo)****22. Các khoản mục ngoài Bảng cân đối kế toán giữa niên độ****22a. Tài sản thuê ngoài**

Tổng số tiền thuê tối thiểu trong tương lai của các hợp đồng thuê hoạt động tài sản không thể hủy ngang theo các thời hạn như sau:

	<u>Số cuối kỳ</u>	<u>Số đầu năm</u>
Từ 1 năm trở xuống	847.418.611	847.418.611
Trên 1 năm đến 5 năm	3.389.674.444	3.389.674.444
Trên 5 năm	1.090.970.160	1.514.679.465
<b>Cộng</b>	<b><u>5.328.063.215</u></b>	<b><u>5.751.772.520</u></b>

Các khoản thanh toán tiền thuê hoạt động ở trên bao gồm:

- Tổng số tiền thuê 19.700,0 m<sup>2</sup> đất tại thửa đất số 37, tờ bản đồ số 06; phường Bùi Hữu Nghĩa; quận Bình Thủy, thành phố Cần Thơ với giá thuê đất là 24.244 VND/m<sup>2</sup>/năm. Hợp đồng thuê số 23/HĐTD-2013 ngày 28 tháng 01 năm 2013 được ký với thời hạn 18 năm tính từ ngày 31 tháng 7 năm 2008.
- Tổng số tiền thuê 1.222,8 m<sup>2</sup> đất tại thửa đất số 97, tờ bản đồ số 50; phường Bùi Hữu Nghĩa; quận Bình Thủy, thành phố Cần Thơ với giá thuê đất là 96.705 VND/m<sup>2</sup>/năm. Hợp đồng thuê số 23/HĐTD-2013 ngày 28 tháng 01 năm 2013 được ký với thời hạn 18 năm tính từ ngày 31 tháng 07 năm 2008.
- Tổng số tiền thuê 7.752,1 m<sup>2</sup> đất tại thửa đất số 17, tờ bản đồ số 25, 37; phường Bùi Hữu Nghĩa; quận Bình Thủy, thành phố Cần Thơ với giá thuê đất là 20.184 VND/m<sup>2</sup>/năm. Hợp đồng thuê số 27/HĐTD-2013 ngày 28 tháng 01 năm 2013 được ký với thời hạn 25 năm tính từ ngày 16 tháng 8 năm 2001.
- Tổng số tiền thuê 2.948 m<sup>2</sup> đất tại thửa đất số 19, 51, tờ bản đồ số 36, 37; phường Bùi Hữu Nghĩa; quận Bình Thủy, thành phố Cần Thơ với giá thuê đất là 32.256 VND/m<sup>2</sup>/năm. Hợp đồng thuê số 24/HĐTD-2013 ngày 28 tháng 01 năm 2013 được ký với thời hạn 25 năm tính từ ngày 26 tháng 11 năm 2001.

**22b. Ngoại tệ các loại**

Tại ngày kết thúc kỳ kế toán, tiền bao gồm 317,75 USD (số đầu năm là 317,75 USD).

**22c. Nợ khó đòi đã xử lý**

	<u>Số đầu năm</u>	<u>Số đầu kỳ</u>	<u>Nguyên nhân xóa sổ</u>
Cty TNHH Sản xuất Thương mại Xuất nhập khẩu Trần Quang Thái	80.640.710	80.640.710	Không còn cư ngụ tại địa chỉ trên, không liên lạc được
Các đối tượng khác	840.899.991	840.899.991	Không có khả năng thu hồi
<b>Cộng</b>	<b><u>921.540.701</u></b>	<b><u>921.540.701</u></b>	

**VI. THÔNG TIN BỔ SUNG CHO CÁC KHOẢN MỤC TRÌNH BÀY TRONG BÁO CÁO KẾT QUẢ HOẠT ĐỘNG KINH DOANH GIỮA NIÊN ĐỘ****1. Doanh thu bán hàng và cung cấp dịch vụ****1a. Tổng doanh thu**

	<b>Lưu ý kể từ đầu năm đến cuối kỳ này</b>	
	<u>Năm nay</u>	<u>Năm trước</u>
Doanh thu bán hàng hóa	-	1.322.000.000



**CÔNG TY CỔ PHẦN SADICO CẦN THƠ**

Địa chỉ: 366E Cách Mạng tháng 8, phường Bùi Hữu Nghĩa, quận Bình Thủy, TP. Cần Thơ

**BÁO CÁO TÀI CHÍNH GIỮA NIÊN ĐỘ**

6 tháng đầu của năm tài chính kết thúc ngày 31 tháng 12 năm 2020

**Bản thuyết minh Báo cáo tài chính giữa niên độ (tiếp theo)**

	Luỹ kế từ đầu năm đến cuối kỳ này	
	Năm nay	Năm trước
Doanh thu bán thành phẩm	107.678.723.260	165.975.041.187
Doanh thu khác	120.000.000	1.011.573.089
<b>Cộng</b>	<b>107.798.723.260</b>	<b>168.308.614.276</b>

**1b. Doanh thu bán hàng và cung cấp dịch vụ cho các bên liên quan**

Ngoài các giao dịch về bán hàng hóa và thành phẩm cho công ty con được trình bày ở thuyết minh số V.2b, Công ty còn phát sinh các giao dịch về bán hàng hóa và thành phẩm cho các bên liên quan không phải là công ty con như sau:

	Luỹ kế từ đầu năm đến cuối kỳ này	
	Năm nay	Năm trước
<b>Công ty Cổ phần Xi măng Hà Tiên</b>		
Bán hàng hóa, thành phẩm	11.124.570.960	19.159.560.000
<b>Công ty Cổ phần Xi măng Hà Tiên Kiên Giang</b>		
Bán hàng hóa, thành phẩm	9.483.160.000	14.841.611.400

**2. Giá vốn hàng bán**

	Luỹ kế từ đầu năm đến cuối kỳ này	
	Năm nay	Năm trước
Giá vốn của hàng hóa đã bán	-	1.016.215.416
Giá vốn của thành phẩm đã bán	85.792.790.440	149.194.122.552
Giá vốn khác	83.035.451	452.943.906
<b>Cộng</b>	<b>85.875.825.891</b>	<b>150.663.281.874</b>

**3. Doanh thu hoạt động tài chính**

	Luỹ kế từ đầu năm đến cuối kỳ này	
	Năm nay	Năm trước
Lãi tiền gửi có kỳ hạn	30.808.220	58.273.973
Lãi tiền gửi không kỳ hạn	965.582	2.719.591
Cổ tức, lợi nhuận được chia	13.528.330.000	9.516.060.000
Lãi chênh lệch tỷ giá do đánh giá lại các khoản mục tiền tệ có gốc ngoại tệ	-	67.557
<b>Cộng</b>	<b>13.560.103.802</b>	<b>9.577.121.121</b>

**4. Chi phí tài chính**

	Luỹ kế từ đầu năm đến cuối kỳ này	
	Năm nay	Năm trước
Chi phí lãi vay	2.529.669.798	3.954.734.854
Chi phí tài chính khác	-	487.767
<b>Cộng</b>	<b>2.529.669.798</b>	<b>3.955.222.621</b>

**CÔNG TY CỔ PHẦN SADICO CẦN THƠ**

Địa chỉ: 366E Cách Mạng tháng 8, phường Bùi Hữu Nghĩa, quận Bình Thủy, TP. Cần Thơ

**BÁO CÁO TÀI CHÍNH GIỮA NIÊN ĐỘ**

6 tháng đầu của năm tài chính kết thúc ngày 31 tháng 12 năm 2020

**Bản thuyết minh Báo cáo tài chính giữa niên độ (tiếp theo)****5. Chi phí bán hàng**

	Lũy kế từ đầu năm đến cuối kỳ này	
	Năm nay	Năm trước
Chi phí vật liệu bao bì	42.065.017	54.626.897
Chi phí vận chuyển vỏ bao	778.035.818	1.675.853.247
Chi phí dịch vụ mua ngoài	36.409.089	-
Các chi phí khác	64.965.905	16.460.000
<b>Cộng</b>	<b>921.475.829</b>	<b>1.746.940.144</b>

**6. Chi phí quản lý doanh nghiệp**

	Lũy kế từ đầu năm đến cuối kỳ này	
	Năm nay	Năm trước
Chi phí cho nhân viên	4.591.312.211	6.219.957.225
Chi phí vật liệu quản lý	103.394.377	228.487.063
Chi phí đồ dùng văn phòng	5.832.047	65.883.812
Chi phí khấu hao tài sản cố định	43.694.553	79.464.540
Thuế, phí và lệ phí	430.807.085	436.351.579
Hoàn nhập quỹ dự phòng tiền lương	(4.000.000.000)	(4.200.000.000)
Trích dự phòng nợ phải thu khó đòi	634.550.184	117.939.160
Chi phí dịch vụ mua ngoài	420.621.093	676.499.034
Các chi phí khác	440.612.703	890.868.597
<b>Cộng</b>	<b>2.670.824.253</b>	<b>4.515.451.010</b>

**7. Thu nhập khác**

	Lũy kế từ đầu năm đến cuối kỳ này	
	Năm nay	Năm trước
Lãi thanh lý, nhượng bán tài sản cố định	-	900.000.000
Thu nhập khác	12.518.523	-
<b>Cộng</b>	<b>12.518.523</b>	<b>900.000.000</b>

**8. Chi phí khác**

	Lũy kế từ đầu năm đến cuối kỳ này	
	Năm nay	Năm trước
Chi phí khác	60.000	-
<b>Cộng</b>	<b>60.000</b>	<b>-</b>

**9. Lãi trên cổ phiếu**

Thông tin về lãi trên cổ phiếu được trình bày trên Báo cáo tài chính hợp nhất giữa niên độ.

**10. Chi phí sản xuất kinh doanh theo yếu tố**

	Lũy kế từ đầu năm đến cuối kỳ này	
	Năm nay	Năm trước
Chi phí nguyên liệu, vật liệu	54.607.096.749	106.981.020.528
Chi phí nhân công	16.596.476.592	20.014.808.237
Chi phí khấu hao tài sản cố định	5.383.870.485	5.426.428.481



**CÔNG TY CỔ PHẦN SADICO CẦN THƠ**

Địa chỉ: 366E Cách Mạng tháng 8, phường Bùi Hữu Nghĩa, quận Bình Thủy, TP. Cần Thơ

**BÁO CÁO TÀI CHÍNH GIỮA NIÊN ĐỘ**

6 tháng đầu của năm tài chính kết thúc ngày 31 tháng 12 năm 2020

**Bản thuyết minh Báo cáo tài chính giữa niên độ (tiếp theo)**

	Lũy kế từ đầu năm đến cuối kỳ này	
	Năm nay	Năm trước
Chi phí dịch vụ mua ngoài	6.804.596.206	9.574.380.256
Chi phí khác	(2.594.668.225)	1.371.551.178
<b>Cộng</b>	<b>80.797.371.807</b>	<b>143.368.188.680</b>

**VII. NHỮNG THÔNG TIN KHÁC****1. Giao dịch và số dư với các bên liên quan**

Các bên liên quan với Công ty bao gồm: các thành viên quản lý chủ chốt, các cá nhân có liên quan với các thành viên quản lý chủ chốt và các bên liên quan khác.

**1a. Giao dịch và số dư với các thành viên quản lý chủ chốt và các cá nhân có liên quan với các thành viên quản lý chủ chốt**

Các thành viên quản lý chủ chốt gồm: các thành viên Hội đồng quản trị và các thành viên Ban Tổng Giám đốc. Các cá nhân có liên quan với các thành viên quản lý chủ chốt là các thành viên mật thiết trong gia đình các thành viên quản lý chủ chốt.

*Giao dịch với các thành viên quản lý chủ chốt và các cá nhân có liên quan với các thành viên quản lý chủ chốt*

Công ty không phát sinh giao dịch bán hàng hóa và thành phẩm cũng như các giao dịch khác với các thành viên quản lý chủ chốt và các cá nhân có liên quan với các thành viên quản lý chủ chốt.

*Công nợ với các thành viên quản lý chủ chốt và các cá nhân có liên quan với các thành viên quản lý chủ chốt*

Công ty không có công nợ với các thành viên quản lý chủ chốt và các cá nhân có liên quan với các thành viên quản lý chủ chốt.

*Thu nhập của các thành viên quản lý chủ chốt*

	Lũy kế từ đầu năm đến cuối kỳ này	
	Năm nay	Năm trước
Tiền lương	1.055.943.263	1.065.838.908
Thù lao, thưởng	452.698.660	622.461.271
<b>Cộng</b>	<b>1.508.641.923</b>	<b>1.688.300.179</b>

**1b. Giao dịch và số dư với các bên liên quan khác**

Các bên liên quan khác với Công ty gồm:

Bên liên quan khác	Mối quan hệ
Công ty Cổ phần Xi măng Tây Đô	Công ty con
Công ty Cổ phần Xi măng Hà Tiên	Công ty nhận góp vốn
Công ty Cổ phần Xi măng Hà Tiên Kiên Giang	Công ty nhận góp vốn

*Giao dịch với các bên liên quan khác*

Ngoài các giao dịch phát sinh với công ty con đã được trình bày ở thuyết minh số V.2b cũng như các giao dịch về bán hàng hóa và thành phẩm cho các bên liên quan khác không phải là công ty con đã được trình bày ở thuyết minh số VI.1b, Công ty không còn phát sinh các giao dịch khác với các bên liên quan khác.

## CÔNG TY CỔ PHẦN SADICO CẦN THƠ

Địa chỉ: 366E Cách Mạng tháng 8, phường Bùi Hữu Nghĩa, quận Bình Thủy, TP. Cần Thơ

### BÁO CÁO TÀI CHÍNH GIỮA NIÊN ĐỘ

6 tháng đầu của năm tài chính kết thúc ngày 31 tháng 12 năm 2020

Bản thuyết minh Báo cáo tài chính giữa niên độ (tiếp theo)

Giá hàng hóa, thành phẩm cung cấp cho các bên liên quan khác là giá thỏa thuận. Việc mua hàng hóa, thành phẩm từ các bên liên quan khác được thực hiện theo giá thỏa thuận.

*Công nợ với các bên liên quan khác*

Công nợ với các bên liên quan khác được trình bày tại các thuyết minh số V.3 và V.5.

Các khoản công nợ phải thu các bên liên quan khác không có bảo đảm và sẽ được thanh toán bằng tiền. Không có khoản dự phòng phải thu khó đòi nào được lập cho các khoản nợ phải thu các bên liên quan khác.

#### 2. Thông tin về bộ phận

Công ty chỉ hoạt động trong một lĩnh vực kinh doanh là sản xuất bao bì và toàn bộ hoạt động của Công ty chỉ diễn ra trên lãnh thổ Việt Nam.

#### 3. Sự kiện phát sinh sau ngày kết thúc kỳ kế toán

Không có sự kiện trọng yếu nào phát sinh sau ngày kết thúc kỳ kế toán yêu cầu phải điều chỉnh số liệu hoặc công bố trên Báo cáo tài chính giữa niên độ.



TP. Cần Thơ, ngày 25 tháng 8 năm 2020



Quách Thu Hồng  
Người lập



Quách Thu Hồng  
Quyền Trưởng phòng KT-TC



Mai Công Toàn  
Chủ tịch Hội đồng quản trị

## CÔNG TY CỔ PHẦN SADICO CẦN THƠ

Địa chỉ: 366E Cách mạng tháng 8, phường Bùi Hữu Nghĩa, quận Bình Thủy, TP. Cần Thơ

### BÁO CÁO TÀI CHÍNH GIỮA NIÊN ĐỘ

6 tháng đầu của năm tài chính kết thúc ngày 31 tháng 12 năm 2020

#### Phụ lục 01: Thuế và các khoản phải nộp Nhà nước


	Số đầu năm		Số phát sinh trong kỳ		Số cuối kỳ		Đơn vị tính: VND
	Phải nộp	Phải thu	Số phải nộp	Số đã thực nộp	Hoàn thuế	Phải nộp	
						Phải thu	
Thuế GTGT hàng bán nội địa	303.426.088	-	3.499.905.015	(3.303.331.103)	-	500.000.000	
Thuế GTGT hàng nhập khẩu	-	-	3.603.017.056	(3.603.017.056)	-	-	
Thuế xuất, nhập khẩu	-	120.114.225	162.992.947	(162.992.947)	(120.114.225)	-	
Thuế thu nhập doanh nghiệp	59.628.246	883.134.168	3.190.439.368	-	-	2.307.305.200	
Thuế thu nhập cá nhân	-	-	513.767.850	(503.047.667)	-	-	
Thuế nhà đất, tiền thuê đất	-	-	855.632.408	(8.213.797)	-	70.348.429	
Các loại thuế khác	-	-	3.000.000	(3.000.000)	-	847.418.611	
<b>Cộng</b>	<b>363.054.334</b>	<b>1.003.248.393</b>	<b>11.828.754.644</b>	<b>(7.583.602.570)</b>	<b>(120.114.225)</b>	<b>3.725.072.240</b>	



Quách Thu Hồng  
Người lập



Quách Thu Hồng  
Quyền Trưởng phòng KT-TC



Mai Công Toàn  
Chủ tịch Hội đồng quản trị