

CÔNG TY CP CÔNG NGHỆ &
TRUYỀN THÔNG VIỆT NAM
Số: 02 /CBTT-VNTT/2021

CỘNG HOÀ XÃ HỘI CHỦ NGHĨA VIỆT NAM
Độc lập – Tự do – Hạnh phúc

CÔNG BỐ THÔNG TIN

Kính gửi: - Ủy ban Chứng khoán Nhà nước
- Sở Giao dịch Chứng Khoán Hà Nội

Công ty: Công ty Cổ phần Công nghệ & Truyền thông Việt Nam

Mã chứng khoán: TTN

Trụ sở chính: 21 VSIP II, đường số 1, Khu công nghiệp VSIP II, P. Hòa Phú, TP. Thủ Dầu Một, tỉnh Bình Dương.

Người thực hiện công bố thông tin: Ông Giang Quốc Dũng Chức vụ: Tổng Giám đốc

Loại công bố thông tin: 24 giờ 72 giờ bất thường yêu cầu định kỳ

Điện thoại: (0274).2220399

Nội dung thông tin công bố: Báo cáo tài chính Quý IV năm 2020 của Công ty Cổ phần Công nghệ & Truyền thông Việt Nam kèm công văn giải trình chênh lệch lợi nhuận so với cùng kỳ năm trước.

Công bố thông tin này được cập nhật trên Website Công ty ngày 20/01/2021 tại địa chỉ: <https://vntt.com.vn/Home/BaoCaoTaiChinh>.

Chúng tôi xin cam kết các thông tin công bố trên đây là đúng sự thật và hoàn toàn chịu trách nhiệm trước pháp luật về nội dung các thông tin đã công bố.

Ngày 20 tháng 01 năm 2021

Người thực hiện công bố thông tin

Tổng Giám đốc



Giang Quốc Dũng



Đơn vị: Công ty Cổ phần Công Nghệ & Truyền Thông Việt Nam
Địa chỉ: 21 VSIP II đường số 1, KCN VSIP 2, P. Hòa Phú,
Tp. Thủ Dầu Một, Bình Dương

BÁO CÁO TÀI CHÍNH

QUÝ 4 NĂM 2020



TOTRINH21010145

CÔNG TY CỔ PHẦN CÔNG NGHỆ & TRUYỀN THÔNG VIỆT NAM

Địa chỉ: 21 VSIP II, Đường số 1, Khu công nghiệp Việt Nam – Singapore II, Phường Hòa Phú, TP. Thủ Dầu Một, Tỉnh Bình Dương

BÁO CÁO TÀI CHÍNH GIỮA NIÊN ĐỘ

Quý 4 của năm tài chính kết thúc ngày 31 tháng 12 năm 2020

BẢNG CÂN ĐỐI KẾ TOÁN GIỮA NIÊN ĐỘ

(Dạng đầy đủ)

Tại ngày 31 tháng 12 năm 2020

Đơn vị tính: VND

CHỈ TIÊU	Mã số	Thuyết minh	Số cuối kỳ	Số đầu năm
A - TÀI SẢN NGẮN HẠN	100		308,000,063,637	469,225,327,032
I. Tiền và các khoản tương đương tiền	110	V.1	11,407,864,584	38,415,028,456
1. Tiền	111		11,407,864,584	38,415,028,456
2. Các khoản tương đương tiền	112		-	-
II. Đầu tư tài chính ngắn hạn	120		-	20,200,735,900
1. Chứng khoán kinh doanh	121		-	24,019,900,000
2. Dự phòng giảm giá chứng khoán kinh doanh	122		-	(3,819,164,100)
3. Đầu tư nắm giữ đến ngày đáo hạn	123		-	-
III. Các khoản phải thu ngắn hạn	130		153,952,897,105	241,115,104,003
1. Phải thu ngắn hạn của khách hàng	131	V.3	88,886,893,870	104,757,285,842
2. Trả trước cho người bán ngắn hạn	132	V.4	5,494,296,159	7,229,143,137
3. Phải thu nội bộ ngắn hạn	133		-	-
4. Phải thu theo tiến độ kế hoạch hợp đồng xây dựng	134		-	-
5. Phải thu về cho vay ngắn hạn	135		50,000,000,000	-
6. Phải thu ngắn hạn khác	136	V.5a	13,622,774,643	132,736,613,966
7. Dự phòng phải thu ngắn hạn khó đòi	137	V.6	(4,051,067,567)	(3,607,938,942)
8. Tài sản thiếu chờ xử lý	139		-	-
IV. Hàng tồn kho	140		141,909,586,324	166,241,115,394
1. Hàng tồn kho	141	V.7	141,909,586,324	166,241,115,394
2. Dự phòng giảm giá hàng tồn kho	149		-	-
V. Tài sản ngắn hạn khác	150		729,715,624	3,253,343,279
1. Chi phí trả trước ngắn hạn	151	V.8a	582,888,069	910,158,335
2. Thuế giá trị gia tăng được khấu trừ	152		-	2,273,879,651
3. Thuế và các khoản khác phải thu Nhà nước	153		146,827,555	69,305,293
4. Giao dịch mua bán lại trái phiếu Chính phủ	154		-	-
5. Tài sản ngắn hạn khác	155		-	-



CÔNG TY CỔ PHẦN CÔNG NGHỆ & TRUYỀN THÔNG VIỆT NAM

Địa chỉ: 21 VSIP II, Đường số 1, Khu công nghiệp Việt Nam – Singapore II, Phường Hòa Phú, TP. Thủ Dầu Một, Tỉnh Bình Dương

BÁO CÁO TÀI CHÍNH GIỮA NIÊN ĐỘ

Quý 4 của năm tài chính kết thúc ngày 31 tháng 12 năm 2020

Bảng cân đối kế toán giữa niên độ (tiếp theo)

CHỈ TIÊU	Mã số	Thuyết minh	Số cuối kỳ	Số đầu năm
B- TÀI SẢN DÀI HẠN	200		181,549,863,067	204,080,603,703
I. Các khoản phải thu dài hạn	210		81,672,386	75,018,631
1. Phải thu dài hạn của khách hàng	211		-	-
2. Trả trước cho người bán dài hạn	212		-	-
3. Vốn kinh doanh ở đơn vị trực thuộc	213		-	-
4. Phải thu nội bộ dài hạn	214		-	-
5. Phải thu về cho vay dài hạn	215		-	-
6. Phải thu dài hạn khác	216	V.5b	81,672,386	75,018,631
7. Dự phòng phải thu dài hạn khó đòi	219		-	-
II. Tài sản cố định	220		157,215,523,402	150,711,456,330
1. Tài sản cố định hữu hình	221	V.9	150,959,078,804	146,440,922,687
- Nguyên giá	222		280,551,361,742	247,143,658,053
- Giá trị hao mòn lũy kế	223		(129,592,282,938)	(100,702,735,366)
2. Tài sản cố định thuê tài chính	224		-	-
- Nguyên giá	225		-	-
- Giá trị hao mòn lũy kế	226		-	-
3. Tài sản cố định vô hình	227	V.10	6,256,444,598	4,270,533,643
- Nguyên giá	228		14,399,700,882	12,077,973,609
- Giá trị hao mòn lũy kế	229		(8,143,256,284)	(7,807,439,966)
III. Bất động sản đầu tư	230		-	-
- Nguyên giá	231		-	-
- Giá trị hao mòn lũy kế	232		-	-
IV. Tài sản dở dang dài hạn	240		12,852,784,194	10,263,169,162
1. Chi phí sản xuất, kinh doanh dở dang dài hạn	241		-	-
2. Chi phí xây dựng cơ bản dở dang	242	V.11	12,852,784,194	10,263,169,162
V. Đầu tư tài chính dài hạn	250		-	30,000,000,000
1. Đầu tư vào công ty con	251		-	-
2. Đầu tư vào công ty liên doanh, liên kết	252		-	30,000,000,000
3. Đầu tư góp vốn vào đơn vị khác	253	V.2b	-	-
4. Dự phòng đầu tư tài chính dài hạn	254		-	-
5. Đầu tư nắm giữ đến ngày đáo hạn	255		-	-
VI. Tài sản dài hạn khác	260		11,399,883,085	13,030,959,580
1. Chi phí trả trước dài hạn	261	V.8b	11,399,883,085	13,030,959,580
2. Tài sản thuế thu nhập hoãn lại	262		-	-
3. Thiết bị, vật tư, phụ tùng thay thế dài hạn	263		-	-
4. Tài sản dài hạn khác	268		-	-
TỔNG CỘNG TÀI SẢN	270		489,549,926,704	673,305,930,735



CÔNG TY CỔ PHẦN CÔNG NGHỆ & TRUYỀN THÔNG VIỆT NAM

Địa chỉ: 21 VSIP II, Đường số 1, Khu công nghiệp Việt Nam – Singapore II, Phường Hòa Phú, TP. Thủ Dầu Một, Tỉnh Bình Dương

BÁO CÁO TÀI CHÍNH GIỮA NIÊN ĐỘ

Quý 4 của năm tài chính kết thúc ngày 31 tháng 12 năm 2020

Bảng cân đối kế toán giữa niên độ (tiếp theo)

CHỈ TIÊU	Mã số	Thuyết minh	Số cuối kỳ	Số đầu năm
C - NỢ PHẢI TRẢ	300		168,524,181,895	371,070,427,865
I. Nợ ngắn hạn	310		150,154,827,900	366,482,285,933
1. Phải trả người bán ngắn hạn	311	V.12	37,759,102,748	100,940,091,720
2. Người mua trả tiền trước ngắn hạn	312	V.13	19,623,425,177	4,775,569,085
3. Thuế và các khoản phải nộp Nhà nước	313	V.14	8,610,538,877	7,360,426,310
4. Phải trả người lao động	314	V.15	4,832,132,828	3,562,269,680
5. Chi phí phải trả ngắn hạn	315	V.16	7,621,885,646	11,160,680,660
6. Phải trả nội bộ ngắn hạn	316		-	-
7. Phải trả theo tiến độ kế hoạch hợp đồng xây dựng	317		-	-
8. Doanh thu chưa thực hiện ngắn hạn	318	V.17	11,382,878,908	9,299,308,969
9. Phải trả ngắn hạn khác	319	V.18a	7,382,191,857	159,609,276,079
10. Vay và nợ thuê tài chính ngắn hạn	320	V.19a	49,744,031,988	67,607,888,764
11. Dự phòng phải trả ngắn hạn	321	V.20a	1,930,051,466	2,166,774,666
12. Quỹ khen thưởng, phúc lợi	322		1,268,588,405	-
13. Quỹ bình ổn giá	323		-	-
14. Giao dịch mua bán lại trái phiếu Chính phủ	324		-	-
II. Nợ dài hạn	330		18,369,353,995	4,588,141,932
1. Phải trả người bán dài hạn	331		-	-
2. Người mua trả tiền trước dài hạn	332		-	-
3. Chi phí phải trả dài hạn	333		-	-
4. Phải trả nội bộ về vốn kinh doanh	334		-	-
5. Phải trả nội bộ dài hạn	335		-	-
6. Doanh thu chưa thực hiện dài hạn	336		756,000,000	513,777,781
7. Phải trả dài hạn khác	337	V.18b	4,386,060,677	3,217,322,568
8. Vay và nợ thuê tài chính dài hạn	338	V.19b	12,676,271,500	-
9. Trái phiếu chuyển đổi	339		-	-
10. Cổ phiếu ưu đãi	340		-	-
11. Thuế thu nhập hoãn lại phải trả	341		-	-
12. Dự phòng phải trả dài hạn	342	V.20b	551,021,818	857,041,583
13. Quỹ phát triển khoa học và công nghệ	343		-	-



CÔNG TY CỔ PHẦN CÔNG NGHỆ & TRUYỀN THÔNG VIỆT NAM

Địa chỉ: 21 VSIP II, Đường số 1, Khu công nghiệp Việt Nam – Singapore II, Phường Hòa Phú, TP. Thủ Dầu Một, Tỉnh Bình Dương


BÁO CÁO TÀI CHÍNH GIỮA NIÊN ĐỘ


Quý 4 của năm tài chính kết thúc ngày 31 tháng 12 năm 2020


Bảng cân đối kế toán giữa niên độ (tiếp theo)

CHỈ TIÊU	Mã số	Thuyết minh	Số cuối kỳ	Số đầu năm
D - VỐN CHỦ SỞ HỮU	400		321,025,744,809	302,235,502,870
I. Vốn chủ sở hữu	410		321,025,744,809	302,235,502,870
1. Vốn góp của chủ sở hữu	411	V.21b	244,850,000,000	244,850,000,000
- Cổ phiếu phổ thông có quyền biểu quyết	411a		244,850,000,000	244,850,000,000
- Cổ phiếu ưu đãi	411b		-	-
2. Thặng dư vốn cổ phần	412		-	-
3. Quyền chọn chuyển đổi trái phiếu	413		-	-
4. Vốn khác của chủ sở hữu	414		-	-
5. Cổ phiếu quỹ	415		-	-
6. Chênh lệch đánh giá lại tài sản	416		-	-
7. Chênh lệch tỷ giá hối đoái	417		-	-
8. Quỹ đầu tư phát triển	418		23,814,527,751	1,925,589,113
9. Quỹ hỗ trợ sắp xếp doanh nghiệp	419		-	-
10. Quỹ khác thuộc vốn chủ sở hữu	420		439,285,060	439,285,060
11. Lợi nhuận sau thuế chưa phân phối	421		51,921,931,998	55,020,628,697
- Lợi nhuận sau thuế chưa phân phối lũy kế đến cuối kỳ trước	421a		3,969,695,647	55,020,628,697
- Lợi nhuận sau thuế chưa phân phối kỳ này	421b		47,952,236,351	-
12. Nguồn vốn đầu tư xây dựng cơ bản	422		-	-
II. Nguồn kinh phí và quỹ khác	430		-	-
1. Nguồn kinh phí	431		-	-
2. Nguồn kinh phí đã hình thành tài sản cố định	432		-	-
TỔNG CỘNG NGUỒN VỐN	440		489,549,926,704	673,305,930,735

Bình Dương, ngày 19 tháng 01 năm 2021


 Nguyễn Xuân Hạnh
 Người lập


 Nguyễn Văn Phúc
 Kế toán trưởng


 Giang Quốc Dũng
 Tổng Giám đốc



CÔNG TY CỔ PHẦN CÔNG NGHỆ & TRUYỀN THÔNG VIỆT NAM

Địa chỉ: 21 VSP II, Đường số 1, Khu công nghiệp Việt Nam – Singapore II, Phường Hòa Phú, TP. Thủ Dầu Một, Tỉnh Bình Dương

BÁO CÁO TÀI CHÍNH GIỮA NIÊN ĐỘ

Quý 4 của năm tài chính kết thúc ngày 31 tháng 12 năm 2020

BÁO CÁO KẾT QUẢ HOẠT ĐỘNG KINH DOANH GIỮA NIÊN ĐỘ

(Đơn vị tính: VND)

Quý 4 của năm tài chính kết thúc ngày 31 tháng 12 năm 2020

Đơn vị tính: VND

CHỈ TIÊU	Mã số	Thuyết minh	Quý 4		Lũy kế từ đầu năm đến cuối kỳ này	
			Năm nay	Năm trước	Năm nay	Năm trước
1. Doanh thu bán hàng và cung cấp dịch vụ	01	VI.1	113,977,434,702	130,487,420,256	315,133,358,483	253,299,422,575
2. Các khoản giảm trừ doanh thu	02				-	-
3. Doanh thu thuần về bán hàng và cung cấp dịch vụ	10		113,977,434,702	130,487,420,256	315,133,358,483	253,299,422,575
4. Giá vốn hàng bán	11	VI.2	91,353,792,248	116,950,715,452	234,297,021,418	212,082,651,761
5. Lợi nhuận gộp về bán hàng và cung cấp dịch vụ	20		22,623,642,454	13,536,704,804	80,836,337,065	41,216,770,814
6. Doanh thu hoạt động tài chính	21	VI.3	4,762,217,758	232,420,398	5,845,989,535	6,132,385,612
7. Chi phí tài chính	22	VI.4	(817,507,709)	2,042,013,184	1,553,238,176	(2,547,417,473)
Trong đó: chi phí lãi vay	23		1,373,532,373	1,150,423,594	5,308,845,704	5,199,935,575
8. Chi phí bán hàng	25	VI.5	4,123,875,404	3,129,624,549	11,134,466,296	9,006,733,675
9. Chi phí quản lý doanh nghiệp	26	VI.6	7,183,930,063	5,373,066,984	21,177,266,960	20,310,804,622
10. Lợi nhuận thuần từ hoạt động kinh doanh	30		16,895,562,454	3,224,420,485	52,817,355,168	20,579,035,602
11. Thu nhập khác	31	VI.7	6,553,829,943	2,963,705,870	7,540,644,084	72,489,950,231
12. Chi phí khác	32	VI.8	540,673	238,430	1,444,692	530,243,086
13. Lợi nhuận khác	40		6,553,289,270	2,963,467,440	7,539,199,392	71,959,707,145
14. Tổng lợi nhuận kế toán trước thuế	50		23,448,851,724	6,187,887,925	60,356,554,560	92,538,742,747
15. Chi phí thuế thu nhập doanh nghiệp hiện hành	51	V.13	4,209,372,345	1,240,577,585	12,404,318,209	19,575,613,953
16. Chi phí thuế thu nhập doanh nghiệp hoãn lại	52				-	-


Báo cáo này phải được đọc cùng với Bản thuyết minh Báo cáo tài chính giữa niên độ



CHỈ TIÊU

	Mã số	Thuyết minh	Quý 4		Lũy kế từ đầu năm đến cuối kỳ này	
			Năm nay	Năm trước	Năm nay	Năm trước
17. Lợi nhuận sau thuế thu nhập doanh nghiệp	60		19,239,479,379	4,947,310,340	47,952,236,351	72,963,128,794
18. Lãi cơ bản trên cổ phiếu	70	VL.9	736	188	1,820	2,771
19. Lãi suy giảm trên cổ phiếu	71	VL.9	736	188	1,820	2,771


 Nguyễn Xuân Hạnh
 Người lập


 Nguyễn Văn Phúc
 Kế toán trưởng

Bình Dương, ngày 19 tháng 01 năm 2021




 Giang Quốc Dũng
 Tổng Giám đốc



CÔNG TY CỔ PHẦN CÔNG NGHỆ & TRUYỀN THÔNG VIỆT NAM

Địa chỉ: 21 VSIP II, Đường số 1, Khu công nghiệp Việt Nam – Singapore II, Phường Hòa Phú, TP. Thủ Dầu Một, Tỉnh Bình Dương

BÁO CÁO TÀI CHÍNH GIỮA NIÊN ĐỘ

Quý 4 của năm tài chính kết thúc ngày 31 tháng 12 năm 2020

BÁO CÁO LƯU CHUYỂN TIỀN TỆ GIỮA NIÊN ĐỘ

(Dạng đầy đủ)

(Theo phương pháp gián tiếp)

Quý 4 của năm tài chính kết thúc ngày 31 tháng 12 năm 2020

Đơn vị tính: VND

CHỈ TIÊU	Mã số	Thuyết minh	Lũy kế từ đầu năm đến cuối kỳ này	
			Năm nay	Năm trước
I. Lưu chuyển tiền từ hoạt động kinh doanh				
1. Lợi nhuận trước thuế	01		60,356,554,560	92,538,742,747
2. Điều chỉnh cho các khoản:				
- Khấu hao tài sản cố định và bất động sản đầu tư	02	V.9; V.10	29,885,736,165	21,833,424,849
- Các khoản dự phòng	03	V.2a; V.6	(3,918,778,440)	(7,728,845,371)
- Lãi, lỗ chênh lệch tỷ giá hối đoái do đánh giá lại các khoản mục tiền tệ có gốc ngoại tệ	04	VI.4	115,527	637,772
- Lãi, lỗ từ hoạt động đầu tư	05	VI.3	(2,643,420,365)	(4,067,149,300)
- Chi phí lãi vay	06	VI.4	1,373,532,373	5,199,935,575
- Các khoản điều chỉnh khác	07		-	-
3. Lợi nhuận từ hoạt động kinh doanh trước thay đổi vốn lưu động	08		85,053,739,820	107,776,746,272
- Tăng, giảm các khoản phải thu	09		139,768,096,975	(108,870,105,136)
- Tăng, giảm hàng tồn kho	10		24,331,529,070	(115,921,559,049)
- Tăng, giảm các khoản phải trả	11		(193,227,167,702)	200,268,557,835
- Tăng, giảm chi phí trả trước	12		1,958,346,761	(663,478,611)
- Tăng, giảm chứng khoán kinh doanh	13		24,019,900,000	24,980,100,000
- Tiền lãi vay đã trả	14	V.16; VI.4	(1,492,388,062)	(5,222,296,433)
- Thuế thu nhập doanh nghiệp đã nộp	15	V.14	(14,137,613,952)	(22,317,442,065)
- Tiền thu khác từ hoạt động kinh doanh	16		-	-
- Tiền chi khác cho hoạt động kinh doanh	17	V.23	(3,838,830,613)	-
Lưu chuyển tiền thuần từ hoạt động kinh doanh	20		62,435,612,297	80,030,522,813
II. Lưu chuyển tiền từ hoạt động đầu tư				
1. Tiền chi để mua sắm, xây dựng tài sản cố định và các tài sản dài hạn khác	21	V.9; V.10;	(38,979,418,269)	(19,543,369,636)
2. Tiền thu từ thanh lý, nhượng bán tài sản cố định và các tài sản dài hạn khác	22	V.9; VI.7	-	372,727,273
3. Tiền chi cho vay, mua các công cụ nợ của đơn vị khác	23		(50,000,000,000)	-
4. Tiền thu hồi cho vay, bán lại các công cụ nợ của đơn vị khác	24		-	-
5. Tiền chi đầu tư góp vốn vào đơn vị khác	25		-	(30,000,000,000)
6. Tiền thu hồi đầu tư góp vốn vào đơn vị khác	26		30,000,000,000	-
7. Tiền thu lãi cho vay, cổ tức và lợi nhuận được chia	27		1,784,105,297	3,913,685,259
Lưu chuyển tiền thuần từ hoạt động đầu tư	30		(57,195,312,972)	(45,256,957,104)



CÔNG TY CỔ PHẦN CÔNG NGHỆ & TRUYỀN THÔNG VIỆT NAM

Địa chỉ: 21 VSIP II, Đường số 1, Khu công nghiệp Việt Nam – Singapore II, Phường Hòa Phú, TP. Thủ Dầu Một, Tỉnh Bình Dương


BÁO CÁO TÀI CHÍNH GIỮA NIÊN ĐỘ

Quý 4 của năm tài chính kết thúc ngày 31 tháng 12 năm 2020

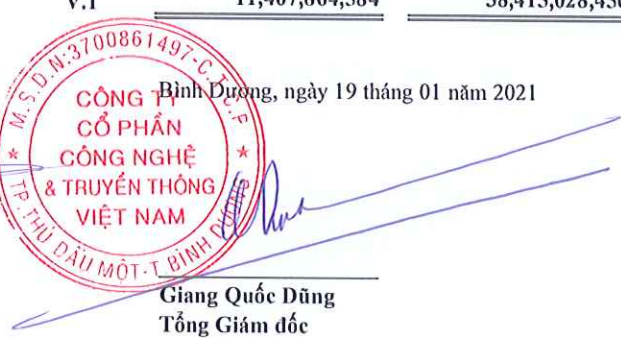
Báo cáo lưu chuyển tiền tệ giữa niên độ (tiếp theo)

CHỈ TIÊU	Mã số	Thuyết minh	Lũy kế từ đầu năm đến cuối kỳ này	
			Năm nay	Năm trước
III. Lưu chuyển tiền từ hoạt động tài chính				
1. Tiền thu từ phát hành cổ phiếu, nhận vốn góp của chủ sở hữu	31		-	-
2. Tiền trả lại vốn góp cho các chủ sở hữu, mua lại cổ phiếu của doanh nghiệp đã phát hành	32		-	-
3. Tiền thu từ đi vay	33	V.19	112,299,560,595	181,447,845,926
4. Tiền trả nợ gốc vay	34	V.19	(117,487,145,871)	(176,517,026,186)
5. Tiền trả nợ gốc thuê tài chính	35		-	-
6. Cổ tức, lợi nhuận đã trả cho chủ sở hữu	36	V.18; V.21c	(27,059,762,394)	(4,779,205,000)
<i>Lưu chuyển tiền thuần từ hoạt động tài chính</i>	<i>40</i>		<i>(32,247,347,670)</i>	<i>151,614,740</i>
Lưu chuyển tiền thuần trong kỳ	50		(27,007,048,345)	34,925,180,449
Tiền và tương đương tiền đầu năm	60	V.1	38,415,028,456	3,490,485,779
Ảnh hưởng của thay đổi tỷ giá hối đoái quy đổi ngoại tệ	61		(115,527)	(637,772)
Tiền và tương đương tiền cuối kỳ	70	V.1	<u>11,407,864,584</u>	<u>38,415,028,456</u>


Nguyễn Xuân Hạnh
Người lập


Nguyễn Văn Phúc
Kế toán trưởng

Bình Dương, ngày 19 tháng 01 năm 2021


Giang Quốc Dũng
Tổng Giám đốc



CÔNG TY CỔ PHẦN CÔNG NGHỆ & TRUYỀN THÔNG VIỆT NAM

Địa chỉ: 21 VSIP II, Đường số 1, Khu công nghiệp Việt Nam - Singapore II, Phường Hòa Phú, TP. Thủ Dầu Một, Tỉnh Bình Dương

BÁO CÁO TÀI CHÍNH

Quý 4 của năm tài chính kết thúc ngày 31 tháng 12 năm 2020

BẢN THUYẾT MINH BÁO CÁO TÀI CHÍNH Quý 4 của năm tài chính kết thúc ngày 31 tháng 12 năm 2020

I. ĐẶC ĐIỂM HOẠT ĐỘNG

1. Hình thức sở hữu vốn

Công ty Cổ phần Công nghệ & Truyền thông Việt Nam (sau đây gọi tắt là “Công ty”) là công ty cổ phần.

2. Lĩnh vực kinh doanh

Công ty kinh doanh trong nhiều lĩnh vực khác nhau.

3. Ngành nghề kinh doanh

Hoạt động kinh doanh chính của Công ty là: Dịch vụ viễn thông, công nghệ thông tin và tích hợp hệ thống; Khảo sát, tư vấn và thi công, lắp đặt các công trình: viễn thông, công nghệ thông tin và tự động; công trình điện, điện tử, công trình điện lạnh, công trình cấp thoát nước, công trình phòng cháy chữa cháy; Phân phối, đại lý kinh doanh hàng hóa và thiết bị: điện, điện tử, viễn thông, công nghệ thông tin, vật liệu xây dựng, văn phòng và dân dụng, Kinh doanh bất động sản.

4. Chu kỳ sản xuất, kinh doanh thông thường

Chu kỳ sản xuất kinh doanh thông thường của Công ty không quá 12 tháng.

5. Cấu trúc Công ty

Các Đơn vị trực thuộc không có tư cách pháp nhân hạch toán phụ thuộc

Tên đơn vị	Địa chỉ
Chi nhánh Công ty Cổ phần Công nghệ & Truyền thông Việt Nam – Trung tâm phân phối thiết bị viễn thông, công nghệ thông tin. Văn phòng đại diện tại TP. Hải Phòng – Công ty Cổ phần Công nghệ & Truyền thông Việt Nam	21 Vsip II, Đường số 1, Khu công nghiệp Việt Nam Singapore II, Phường Phú Hòa, TP. Thủ Dầu Một, Tỉnh Bình Dương.
Văn phòng đại diện tại Quảng Ngãi – Công ty Cổ phần Công nghệ & Truyền thông Việt Nam	Số 3, Đường Bắc Nam, Khu đô thị, công nghiệp và dịch vụ VSIP Hải Phòng, Xã An Lưu, Huyện Thủy Nguyên, TP. Hải Phòng.
Văn phòng đại diện tại Nghệ An – Công ty Cổ phần Công nghệ & Truyền thông Việt Nam	Số 8 Đại lộ Hữu Nghị, Khu công nghiệp Việt Nam Singapore, Xã Tịnh Phong, Huyện Sơn Tịnh, Tỉnh Quảng Ngãi.
Văn phòng đại diện tại Nghệ An – Công ty Cổ phần Công nghệ & Truyền thông Việt Nam	Số 11, Đường số 1, Khu công nghiệp VSIP Nghệ An, Xã Hưng Tây, Huyện Hưng Nguyên, Tỉnh Nghệ An.

6. Tuyên bố về khả năng so sánh thông tin trên Báo cáo tài chính

Các số liệu tương ứng của năm trước so sánh được với số liệu của năm nay.

7. Nhân viên

Tại ngày kết thúc quý Công ty có 315 nhân viên đang làm việc (số đầu năm là 307 nhân viên).

II. NĂM TÀI CHÍNH, ĐƠN VỊ TIỀN TỆ SỬ DỤNG TRONG KẾ TOÁN

1. Năm tài chính

Năm tài chính của Công ty bắt đầu từ ngày 01 tháng 01 và kết thúc vào ngày 31 tháng 12 hàng năm.

2. Đơn vị tiền tệ sử dụng trong kế toán



CÔNG TY CỔ PHẦN CÔNG NGHỆ & TRUYỀN THÔNG VIỆT NAM

Địa chỉ: 21 VSIP II, Đường số 1, Khu công nghiệp Việt Nam – Singapore II, Phường Hòa Phú, TP. Thủ Dầu Một, Tỉnh Bình Dương

BÁO CÁO TÀI CHÍNH

Quý 4 của năm tài chính kết thúc ngày 31 tháng 12 năm 2020

Bản thuyết minh Báo cáo tài chính (tiếp theo)

Đơn vị tiền tệ sử dụng trong kế toán là Đồng Việt Nam (VND) do phần lớn các nghiệp vụ được thực hiện bằng đơn vị tiền tệ VND.

III. CHUẨN MỰC VÀ CHẾ ĐỘ KẾ TOÁN ÁP DỤNG

1. Chế độ kế toán áp dụng

Công ty áp dụng các Chuẩn mực Kế toán Việt Nam, Chế độ Kế toán doanh nghiệp Việt Nam được ban hành theo Thông tư số 200/2014/TT-BTC ngày 22 tháng 12 năm 2014 và các thông tư hướng dẫn thực hiện chuẩn mực kế toán của Bộ Tài chính trong việc lập và trình bày Báo cáo tài chính.

2. Tuyên bố về việc tuân thủ chuẩn mực kế toán và chế độ kế toán

Ban Tổng Giám đốc đảm bảo đã tuân thủ yêu cầu của các Chuẩn mực Kế toán Việt Nam, Chế độ Kế toán doanh nghiệp Việt Nam được ban hành theo Thông tư số 200/2014/TT-BTC ngày 22 tháng 12 năm 2014 cũng như các thông tư hướng dẫn thực hiện chuẩn mực kế toán của Bộ Tài chính trong việc lập và trình bày Báo cáo tài chính.

IV. CÁC CHÍNH SÁCH KẾ TOÁN ÁP DỤNG

1. Cơ sở lập Báo cáo tài chính

Báo cáo tài chính được lập trên cơ sở kế toán dồn tích (trừ các thông tin liên quan đến các luồng tiền).

2. Các giao dịch bằng ngoại tệ

Các giao dịch phát sinh bằng ngoại tệ được chuyển đổi theo tỷ giá tại ngày phát sinh giao dịch. Số dư các khoản mục tiền tệ có gốc ngoại tệ tại ngày kết thúc năm tài chính được quy đổi theo tỷ giá tại ngày này.

Chênh lệch tỷ giá phát sinh trong năm từ các giao dịch bằng ngoại tệ được ghi nhận vào doanh thu hoạt động tài chính hoặc chi phí tài chính. Chênh lệch tỷ giá do đánh giá lại các khoản mục tiền tệ có gốc ngoại tệ tại ngày kết thúc năm tài chính sau khi bù trừ chênh lệch tăng và chênh lệch giảm được ghi nhận vào doanh thu hoạt động tài chính hoặc chi phí tài chính.

Tỷ giá sử dụng để quy đổi các giao dịch phát sinh bằng ngoại tệ là tỷ giá giao dịch thực tế tại thời điểm phát sinh giao dịch. Tỷ giá giao dịch thực tế đối với các giao dịch bằng ngoại tệ được xác định như sau:

- Đối với hợp đồng mua bán ngoại tệ (hợp đồng mua bán ngoại tệ giao ngay, hợp đồng kỳ hạn, hợp đồng tương lai, hợp đồng quyền chọn, hợp đồng hoán đổi): tỷ giá ký kết trong hợp đồng mua, bán ngoại tệ giữa Công ty và ngân hàng.
- Đối với các khoản góp vốn hoặc nhận vốn góp: tỷ giá mua ngoại tệ của ngân hàng nơi Công ty mở tài khoản để nhận vốn của nhà đầu tư tại ngày góp vốn.
- Đối với nợ phải thu: tỷ giá mua ngoại tệ của ngân hàng thương mại nơi Công ty chỉ định khách hàng thanh toán tại thời điểm giao dịch phát sinh.
- Đối với nợ phải trả: tỷ giá bán ngoại tệ của ngân hàng thương mại nơi Công ty dự kiến giao dịch tại thời điểm giao dịch phát sinh.
- Đối với các giao dịch mua sắm tài sản hoặc các khoản chi phí được thanh toán ngay bằng ngoại tệ (không qua các tài khoản phải trả): tỷ giá mua ngoại tệ của ngân hàng thương mại nơi Công ty thực hiện thanh toán.

Tỷ giá sử dụng để đánh giá lại số dư các khoản mục tiền tệ có gốc ngoại tệ tại ngày kết thúc năm tài chính được xác định theo nguyên tắc sau:

- Đối với các khoản ngoại tệ gửi ngân hàng: tỷ giá mua ngoại tệ của ngân hàng nơi Công ty mở tài khoản ngoại tệ.



CÔNG TY CỔ PHẦN CÔNG NGHỆ & TRUYỀN THÔNG VIỆT NAM

Địa chỉ: 21 VSIP II, Đường số 1, Khu công nghiệp Việt Nam – Singapore II, Phường Hòa Phú, TP. Thủ Dầu Một, Tỉnh Bình Dương

BÁO CÁO TÀI CHÍNH

Quý 4 của năm tài chính kết thúc ngày 31 tháng 12 năm 2020

Bản thuyết minh Báo cáo tài chính (tiếp theo)

- Đối với các khoản mục tiền tệ có gốc ngoại tệ được phân loại là tài sản khác: tỷ giá mua ngoại tệ của Ngân hàng TMCP Đầu tư và Phát triển Việt Nam – Chi nhánh Bình Dương (Ngân hàng Công ty thường xuyên có giao dịch).
- Đối với các khoản mục tiền tệ có gốc ngoại tệ được phân loại là nợ phải trả: tỷ giá bán ngoại tệ của Ngân hàng TMCP Đầu tư và Phát triển Việt Nam – Chi nhánh Bình Dương (Ngân hàng Công ty thường xuyên có giao dịch).

3. Tiền và các khoản tương đương tiền

Tiền bao gồm tiền mặt và tiền gửi ngân hàng không kỳ hạn. Các khoản tương đương tiền là các khoản đầu tư ngắn hạn có thời hạn thu hồi không quá 03 tháng kể từ ngày đầu tư, có khả năng chuyển đổi dễ dàng thành một lượng tiền xác định và không có rủi ro trong việc chuyển đổi thành tiền tại thời điểm báo cáo.

4. Các khoản đầu tư tài chính

Chứng khoán kinh doanh

Khoản đầu tư được phân loại là chứng khoán kinh doanh khi nắm giữ vì mục đích mua bán để kiếm lời.

Chứng khoán kinh doanh được ghi sổ kế toán theo giá gốc. Giá gốc của chứng khoán kinh doanh được xác định theo giá trị hợp lý của các khoản thanh toán tại thời điểm giao dịch phát sinh cộng các chi phí liên quan đến giao dịch mua chứng khoán kinh doanh.

Thời điểm ghi nhận các khoản chứng khoán kinh doanh là thời điểm Công ty có quyền sở hữu, cụ thể như sau:

- Đối với chứng khoán niêm yết: được ghi nhận tại thời điểm khớp lệnh (T+0).
- Đối với chứng khoán chưa niêm yết: được ghi nhận tại thời điểm chính thức có quyền sở hữu theo quy định của pháp luật.

Tiền lãi, cổ tức và lợi nhuận của các kỳ trước khi chứng khoán kinh doanh được mua được hạch toán giảm giá trị của chính chứng khoán kinh doanh đó. Tiền lãi, cổ tức và lợi nhuận của các kỳ sau khi chứng khoán kinh doanh được mua được ghi nhận doanh thu.

Cổ phiếu hoán đổi được xác định theo giá trị hợp lý tại ngày trao đổi. Giá trị hợp lý của cổ phiếu được xác định như sau:

- Đối với cổ phiếu của công ty niêm yết, giá trị hợp lý của cổ phiếu là giá đóng cửa niêm yết trên thị trường chứng khoán tại ngày trao đổi. Trường hợp tại ngày trao đổi thị trường chứng khoán không giao dịch thì giá trị hợp lý của cổ phiếu là giá đóng cửa phiên giao dịch trước liền kề với ngày trao đổi.
- Đối với cổ phiếu chưa niêm yết được giao dịch trên sàn UPCOM, giá trị hợp lý của cổ phiếu là giá giao dịch đóng cửa trên sàn UPCOM tại ngày trao đổi. Trường hợp ngày trao đổi sàn UPCOM không giao dịch thì giá trị hợp lý của cổ phiếu là giá đóng cửa phiên giao dịch trước liền kề với ngày trao đổi.
- Đối với cổ phiếu chưa niêm yết khác, giá trị hợp lý của cổ phiếu là giá do các bên thỏa thuận theo hợp đồng hoặc giá trị sổ sách tại thời điểm trao đổi.

Dự phòng giảm giá chứng khoán kinh doanh được lập cho từng loại chứng khoán được mua bán trên thị trường và có giá trị hợp lý thấp hơn giá gốc. Giá trị hợp lý của chứng khoán kinh doanh đối với chứng khoán niêm yết trên thị trường chứng khoán là giá đóng cửa tại ngày gần nhất có giao dịch tính đến thời điểm kết thúc năm tài chính.

Tăng, giảm số dự phòng giảm giá chứng khoán kinh doanh cần phải trích lập tại ngày kết thúc năm tài chính được ghi nhận vào chi phí tài chính.



CÔNG TY CỔ PHẦN CÔNG NGHỆ & TRUYỀN THÔNG VIỆT NAM

Địa chỉ: 21 VSIP II, Đường số 1, Khu công nghiệp Việt Nam – Singapore II, Phường Hòa Phú, TP. Thủ Dầu Một, Tỉnh Bình Dương

BÁO CÁO TÀI CHÍNH

Quý 4 của năm tài chính kết thúc ngày 31 tháng 12 năm 2020

Bản thuyết minh Báo cáo tài chính (tiếp theo)

Lãi hoặc lỗ từ việc chuyển nhượng chứng khoán kinh doanh được ghi nhận vào doanh thu hoạt động tài chính hoặc chi phí tài chính. Giá vốn được xác định theo phương pháp nhập trước xuất trước.

Các khoản đầu tư vào công ty liên kết

Công ty liên kết

Công ty liên kết là doanh nghiệp mà Công ty có ảnh hưởng đáng kể nhưng không có quyền kiểm soát đối với các chính sách tài chính và hoạt động. Ảnh hưởng đáng kể thể hiện ở quyền tham gia vào việc đưa ra các quyết định về chính sách tài chính và hoạt động của doanh nghiệp nhận đầu tư nhưng không kiểm soát các chính sách này.

Ghi nhận ban đầu

Các khoản đầu tư vào công ty liên kết được ghi nhận ban đầu theo giá gốc, bao gồm giá mua hoặc khoản góp vốn cộng các chi phí liên quan trực tiếp đến việc đầu tư. Trường hợp đầu tư bằng tài sản phi tiền tệ, giá phí khoản đầu tư được ghi nhận theo giá trị hợp lý của tài sản phi tiền tệ tại thời điểm phát sinh.

Cổ tức và lợi nhuận của các kỳ trước khi khoản đầu tư được mua được hạch toán giảm giá trị của chính khoản đầu tư đó. Cổ tức và lợi nhuận của các kỳ sau khi khoản đầu tư được mua được ghi nhận doanh thu.

Dự phòng tổn thất cho các khoản đầu tư vào công ty liên kết

Dự phòng tổn thất cho các khoản đầu tư vào công ty liên kết được trích lập khi công ty liên kết bị lỗ với mức trích lập bằng chênh lệch giữa vốn đầu tư thực tế của các bên tại công ty liên kết và vốn chủ sở hữu thực có nhân với tỷ lệ sở hữu vốn điều lệ thực góp của Công ty tại công ty liên kết. Nếu công ty liên kết là đối tượng lập Báo cáo tài chính hợp nhất thì căn cứ để xác định dự phòng tổn thất là Báo cáo tài chính hợp nhất.

Tăng, giảm số dự phòng tổn thất đầu tư vào công ty liên kết cần phải trích lập tại ngày kết thúc năm tài chính được ghi nhận vào chi phí tài chính.



CÔNG TY CỔ PHẦN CÔNG NGHỆ & TRUYỀN THÔNG VIỆT NAM

Địa chỉ: 21 VSIP II, Đường số 1, Khu công nghiệp Việt Nam – Singapore II, Phường Hòa Phú, TP. Thủ Dầu Một, Tỉnh Bình Dương

BÁO CÁO TÀI CHÍNH

Quý 4 của năm tài chính kết thúc ngày 31 tháng 12 năm 2020

Bản thuyết minh Báo cáo tài chính (tiếp theo)

5. Các khoản phải thu

Các khoản nợ phải thu được trình bày theo giá trị ghi sổ trừ đi các khoản dự phòng phải thu khó đòi.

Việc phân loại các khoản phải thu là phải thu khách hàng và phải thu khác được thực hiện theo nguyên tắc sau:

- Phải thu của khách hàng phản ánh các khoản phải thu mang tính chất thương mại phát sinh từ giao dịch có tính chất mua – bán giữa Công ty và người mua là đơn vị độc lập với Công ty.
- Phải thu khác phản ánh các khoản phải thu không có tính thương mại, không liên quan đến giao dịch mua – bán.

Dự phòng phải thu khó đòi được lập cho từng khoản nợ phải thu khó đòi căn cứ vào tuổi nợ quá hạn của các khoản nợ sau khi đã bù trừ với khoản nợ phải trả (nếu có) hoặc dự kiến mức tổn thất có thể xảy ra, cụ thể như sau:

- Đối với nợ phải thu cước dịch vụ viễn thông, công nghệ thông tin, truyền hình trả sau, bán lẻ hàng hóa theo hình thức trả chậm/trả góp của các cá nhân đã quá hạn thanh toán:
 - 30% giá trị đối với khoản nợ phải thu quá hạn từ 03 tháng đến dưới 06 tháng.
 - 50% giá trị đối với khoản nợ phải thu quá hạn từ 06 tháng đến dưới 09 tháng.
 - 70% giá trị đối với khoản nợ phải thu quá hạn từ 09 tháng đến dưới 12 tháng.
 - 100% giá trị đối với khoản nợ phải thu quá hạn từ 12 tháng trở lên.
- Đối với nợ phải thu quá hạn thanh toán khác:
 - 30% giá trị đối với khoản nợ phải thu quá hạn từ 06 tháng đến dưới 01 năm.
 - 50% giá trị đối với khoản nợ phải thu quá hạn từ 01 năm đến dưới 02 năm.
 - 70% giá trị đối với khoản nợ phải thu quá hạn từ 02 năm đến dưới 03 năm.
 - 100% giá trị đối với khoản nợ phải thu quá hạn từ 03 năm trở lên.
- Đối với nợ phải thu chưa quá hạn thanh toán nhưng khó có khả năng thu hồi: căn cứ vào dự kiến mức tổn thất để lập dự phòng.

Tăng, giảm số dư dự phòng nợ phải thu khó đòi cần phải trích lập tại ngày kết thúc năm tài chính được ghi nhận vào chi phí quản lý doanh nghiệp.

6. Hàng tồn kho

Hàng tồn kho được ghi nhận theo giá thấp hơn giữa giá gốc và giá trị thuần có thể thực hiện được.

Giá gốc hàng tồn kho được xác định như sau:

- Nguyên vật liệu, hàng hóa: bao gồm chi phí mua và các chi phí liên quan trực tiếp khác phát sinh để có được hàng tồn kho ở địa điểm và trạng thái hiện tại.
- Chi phí sản xuất kinh doanh dở dang: bao gồm chi phí nguyên vật liệu chính, chi phí nhân công và các chi phí có liên quan trực tiếp khác.

Giá xuất kho được tính theo phương pháp bình quân gia quyền và được hạch toán theo phương pháp kê khai thường xuyên.

Giá trị thuần có thể thực hiện được là giá bán ước tính của hàng tồn kho trong kỳ sản xuất, kinh doanh bình thường trừ chi phí ước tính để hoàn thành và chi phí ước tính cần thiết cho việc tiêu thụ chúng.

Dự phòng giảm giá hàng tồn kho được lập cho từng mặt hàng tồn kho có giá gốc lớn hơn giá trị thuần có thể thực hiện được. Tăng, giảm số dư dự phòng giảm giá hàng tồn kho cần phải trích lập tại ngày kết thúc năm tài chính được ghi nhận vào giá vốn hàng bán.



CÔNG TY CỔ PHẦN CÔNG NGHỆ & TRUYỀN THÔNG VIỆT NAM

Địa chỉ: 21 VSIP II, Đường số 1, Khu công nghiệp Việt Nam – Singapore II, Phường Hòa Phú, TP. Thủ Dầu Một, Tỉnh Bình Dương

BÁO CÁO TÀI CHÍNH

Quý 4 của năm tài chính kết thúc ngày 31 tháng 12 năm 2020

Bản thuyết minh Báo cáo tài chính (tiếp theo)

7. Chi phí trả trước

Chi phí trả trước bao gồm các chi phí thực tế đã phát sinh nhưng có liên quan đến kết quả hoạt động sản xuất kinh doanh của nhiều năm tài chính. Chi phí trả trước của Công ty chủ yếu là công cụ, dụng cụ, chi phí thuê đất, vật tư thiết bị khảo sát và chi phí xây dựng, sửa chữa. Các chi phí trả trước này được phân bổ trong khoảng thời gian trả trước hoặc thời gian các lợi ích kinh tế tương ứng được tạo ra từ các chi phí này.

Công cụ, dụng cụ

Các công cụ, dụng cụ đã đưa vào sử dụng được phân bổ vào chi phí theo phương pháp đường thẳng với thời gian phân bổ không quá 02 năm.

Chi phí thuê đất

Chi phí thuê đất là khoản tiền thuê đã trả cho phần đất Công ty đang sử dụng. Chi phí thuê đất được phân bổ theo thời hạn qui định trên hợp đồng thuê đất.

Vật tư, thiết bị khảo sát

Vật tư, thiết bị lắp đặt công trình đã đưa vào sử dụng được phân bổ vào chi phí theo phương pháp đường thẳng với thời gian phân bổ không quá 05 năm.

Chi phí xây dựng, sửa chữa

Chi phí xây dựng, sửa chữa được phân bổ vào chi phí theo phương pháp đường thẳng với thời gian phân bổ không quá 03 năm.

Các chi phí khác

Các chi phí khác được phân bổ vào chi phí theo phương pháp đường thẳng với thời gian phân bổ không quá 02 năm.

8. Tài sản thuê hoạt động

Thuê tài sản được phân loại là thuê hoạt động nếu phần lớn rủi ro và lợi ích gắn liền với quyền sở hữu tài sản thuộc về người cho thuê. Chi phí thuê hoạt động được phản ánh vào chi phí theo phương pháp đường thẳng cho suốt thời hạn thuê tài sản, không phụ thuộc vào phương thức thanh toán tiền thuê.

9. Tài sản cố định hữu hình

Tài sản cố định hữu hình được thể hiện theo nguyên giá trừ hao mòn lũy kế. Nguyên giá tài sản cố định hữu hình bao gồm toàn bộ các chi phí mà Công ty phải bỏ ra để có được tài sản cố định tính đến thời điểm đưa tài sản đó vào trạng thái sẵn sàng sử dụng. Các chi phí phát sinh sau ghi nhận ban đầu chỉ được ghi tăng nguyên giá tài sản cố định nếu các chi phí này chắc chắn làm tăng lợi ích kinh tế trong tương lai do sử dụng tài sản đó. Các chi phí phát sinh không thỏa mãn điều kiện trên được ghi nhận là chi phí sản xuất, kinh doanh trong năm.

Khi tài sản cố định hữu hình được bán hay thanh lý, nguyên giá và giá trị hao mòn lũy kế được xóa sổ và lãi, lỗ phát sinh do thanh lý được ghi nhận vào thu nhập hay chi phí trong năm.

Tài sản cố định hữu hình được khấu hao theo phương pháp đường thẳng dựa trên thời gian hữu dụng ước tính. Số năm khấu hao của các loại tài sản cố định hữu hình như sau:

<u>Loại tài sản cố định</u>	<u>Số năm</u>
Nhà cửa, vật kiến trúc	03 – 15
Máy móc và thiết bị	03 – 15
Phương tiện vận tải, truyền dẫn	05 – 20
Thiết bị, dụng cụ quản lý	05
Tài sản cố định hữu hình khác	03



CÔNG TY CỔ PHẦN CÔNG NGHỆ & TRUYỀN THÔNG VIỆT NAM

Địa chỉ: 21 VSIP II, Đường số 1, Khu công nghiệp Việt Nam – Singapore II, Phường Hòa Phú, TP. Thủ Dầu Một, Tỉnh Bình Dương

BÁO CÁO TÀI CHÍNH

Quý 4 của năm tài chính kết thúc ngày 31 tháng 12 năm 2020

Bản thuyết minh Báo cáo tài chính (tiếp theo)

10. Tài sản cố định vô hình

Tài sản cố định vô hình được thể hiện theo nguyên giá trừ hao mòn lũy kế.

Nguyên giá tài sản cố định vô hình bao gồm toàn bộ các chi phí mà Công ty phải bỏ ra để có được tài sản cố định tính đến thời điểm đưa tài sản đó vào trạng thái sẵn sàng sử dụng. Chi phí liên quan đến tài sản cố định vô hình phát sinh sau khi ghi nhận ban đầu được ghi nhận là chi phí sản xuất, kinh doanh trong năm trừ khi các chi phí này gắn liền với một tài sản cố định vô hình cụ thể và làm tăng lợi ích kinh tế từ các tài sản này.

Khi tài sản cố định vô hình được bán hay thanh lý, nguyên giá và giá trị hao mòn lũy kế được xóa sổ và lãi, lỗ phát sinh do thanh lý được ghi nhận vào thu nhập hay chi phí trong năm.

Tài sản cố định vô hình của Công ty bao gồm:

Quyền sử dụng đất

Quyền sử dụng đất là toàn bộ các chi phí thực tế Công ty đã chi ra có liên quan trực tiếp tới đất sử dụng, bao gồm: tiền chi ra để có quyền sử dụng đất, chi phí cho đền bù, giải phóng mặt bằng, san lấp mặt bằng, lệ phí trước bạ,... Quyền sử dụng đất không xác định thời hạn không được tính khấu hao.

Chương trình phần mềm máy tính

Chi phí liên quan đến các chương trình phần mềm máy tính không phải là một bộ phận gắn kết với phần cứng có liên quan được vốn hóa. Nguyên giá của phần mềm máy tính là toàn bộ các chi phí mà Công ty đã chi ra tính đến thời điểm đưa phần mềm vào sử dụng. Phần mềm máy tính được khấu hao theo phương pháp đường thẳng trong 03 - 05 năm.

11. Chi phí xây dựng cơ bản dở dang

Chi phí xây dựng cơ bản dở dang phản ánh các chi phí liên quan trực tiếp (bao gồm cả chi phí lãi vay có liên quan phù hợp với chính sách kế toán của Công ty) đến các tài sản đang trong quá trình xây dựng, máy móc thiết bị đang lắp đặt để phục vụ cho mục đích sản xuất, cho thuê và quản lý cũng như chi phí liên quan đến việc sửa chữa tài sản cố định đang thực hiện. Các tài sản này được ghi nhận theo giá gốc và không được tính khấu hao.

12. Hợp đồng hợp tác kinh doanh

Hoạt động kinh doanh đồng kiểm soát

Công ty ghi nhận trên Báo cáo tài chính các hợp đồng hợp tác kinh doanh dưới hình thức hoạt động kinh doanh đồng kiểm soát các nội dung sau:

- Giá trị tài sản mà Công ty hiện sở hữu.
- Các khoản nợ phải trả mà Công ty phải gánh chịu.
- Doanh thu được chia từ việc bán hàng hóa hoặc cung cấp dịch vụ của liên doanh.
- Các khoản chi phí phải gánh chịu.

13. Các khoản nợ phải trả và chi phí phải trả

Các khoản nợ phải trả và chi phí phải trả được ghi nhận cho số tiền phải trả trong tương lai liên quan đến hàng hóa và dịch vụ đã nhận được. Chi phí phải trả được ghi nhận dựa trên các ước tính hợp lý về số tiền phải trả.



CÔNG TY CỔ PHẦN CÔNG NGHỆ & TRUYỀN THÔNG VIỆT NAM

Địa chỉ: 21 VSIP II, Đường số 1, Khu công nghiệp Việt Nam – Singapore II, Phường Hòa Phú, TP. Thủ Dầu Một, Tỉnh Bình Dương

BÁO CÁO TÀI CHÍNH

Quý 4 của năm tài chính kết thúc ngày 31 tháng 12 năm 2020

Bản thuyết minh Báo cáo tài chính (tiếp theo)

Việc phân loại các khoản phải trả là phải trả người bán, chi phí phải trả và phải trả khác được thực hiện theo nguyên tắc sau:

- Phải trả người bán phản ánh các khoản phải trả mang tính chất thương mại phát sinh từ giao dịch mua hàng hóa, dịch vụ, tài sản và người bán là đơn vị độc lập với Công ty.
- Chi phí phải trả phản ánh các khoản phải trả cho hàng hóa, dịch vụ đã nhận được từ người bán hoặc đã cung cấp cho người mua nhưng chưa chi trả do chưa có hóa đơn hoặc chưa đủ hồ sơ, tài liệu kế toán và các khoản phải trả cho người lao động về tiền lương nghỉ phép, các khoản chi phí sản xuất, kinh doanh phải trích trước.
- Phải trả khác phản ánh các khoản phải trả không có tính thương mại, không liên quan đến giao dịch mua, bán, cung cấp hàng hóa dịch vụ.

Các khoản nợ phải trả và chi phí phải trả được phân loại ngắn hạn và dài hạn trên Bảng cân đối kế toán căn cứ theo kỳ hạn còn lại tại ngày kết thúc năm tài chính.

14. Các khoản dự phòng phải trả

Các khoản dự phòng được ghi nhận khi Công ty có nghĩa vụ nợ hiện tại (nghĩa vụ pháp lý hoặc nghĩa vụ liên đới) do kết quả từ một sự kiện đã xảy ra, việc thanh toán nghĩa vụ nợ này có thể sẽ dẫn đến sự giảm sút về những lợi ích kinh tế và giá trị của nghĩa vụ nợ đó có thể được một ước tính đáng tin cậy.

Nếu ảnh hưởng của thời gian là trọng yếu, dự phòng sẽ được xác định bằng cách chiết khấu số tiền phải bỏ ra trong tương lai để thanh toán nghĩa vụ nợ với tỷ lệ chiết khấu trước thuế và phản ánh những đánh giá trên thị trường hiện tại về giá trị thời gian của tiền và những rủi ro cụ thể của khoản nợ đó. Khoản tăng lên của số dự phòng do thời gian trôi qua được ghi nhận là chi phí tài chính.

Các khoản dự phòng phải trả của Công ty chỉ có dự phòng bảo hành công trình xây dựng:

Dự phòng bảo hành công trình xây dựng được lập cho từng công trình xây dựng có cam kết bảo hành.

Mức trích lập dự phòng bảo hành bằng 03% trên tổng giá trị công trình (năm trước là 05%). Tỷ lệ này được ước tính dựa trên các dữ liệu về chi phí bảo hành trong những năm trước và tỷ lệ gia quyền của tất cả các hậu quả có thể xảy ra với các xác suất tương ứng. Khi hết thời gian bảo hành, khoản dự phòng bảo hành công trình xây dựng không sử dụng hoặc sử dụng không hết được ghi nhận vào thu nhập khác.

15. Vốn chủ sở hữu

Vốn góp của chủ sở hữu

Vốn góp của chủ sở hữu được ghi nhận theo số vốn thực tế đã góp của các cổ đông.

16. Phân phối lợi nhuận

Lợi nhuận sau thuế thu nhập doanh nghiệp được phân phối cho các cổ đông sau khi đã trích lập các quỹ theo Điều lệ của Công ty cũng như các quy định của pháp luật và đã được Đại hội đồng cổ đông phê duyệt.

Việc phân phối lợi nhuận cho các cổ đông được cân nhắc đến các khoản mục phi tiền tệ nằm trong lợi nhuận sau thuế chưa phân phối có thể ảnh hưởng đến luồng tiền và khả năng chi trả cổ tức như lãi do đánh giá lại tài sản mang đi góp vốn, lãi do đánh giá lại các khoản mục tiền tệ, các công cụ tài chính và các khoản mục phi tiền tệ khác.

Cổ tức được ghi nhận là nợ phải trả khi được Đại hội đồng cổ đông phê duyệt.



CÔNG TY CỔ PHẦN CÔNG NGHỆ & TRUYỀN THÔNG VIỆT NAM

Địa chỉ: 21 VSIP II, Đường số 1, Khu công nghiệp Việt Nam – Singapore II, Phường Hòa Phú, TP. Thủ Dầu Một, Tỉnh Bình Dương

BÁO CÁO TÀI CHÍNH

Quý 4 của năm tài chính kết thúc ngày 31 tháng 12 năm 2020

Bản thuyết minh Báo cáo tài chính (tiếp theo)

17. Ghi nhận doanh thu và thu nhập

Doanh thu bán hàng hóa

Doanh thu bán hàng hóa được ghi nhận khi đồng thời thỏa mãn các điều kiện sau:

- Công ty đã chuyển giao phần lớn rủi ro và lợi ích gắn liền với quyền sở hữu hàng hóa cho người mua.
- Công ty không còn nắm giữ quyền quản lý hàng hóa như người sở hữu hàng hóa hoặc quyền kiểm soát hàng hóa.
- Doanh thu được xác định tương đối chắc chắn. Khi hợp đồng quy định người mua được quyền trả lại hàng hóa đã mua theo những điều kiện cụ thể, doanh thu chỉ được ghi nhận khi những điều kiện cụ thể đó không còn tồn tại và người mua không được quyền trả lại hàng hóa (trừ trường hợp khách hàng có quyền trả lại hàng hóa dưới hình thức đổi lại để lấy hàng hóa, dịch vụ khác).
- Công ty đã hoặc sẽ thu được lợi ích kinh tế từ giao dịch bán hàng.
- Xác định được chi phí liên quan đến giao dịch bán hàng.

Doanh thu cung cấp dịch vụ

Doanh thu cung cấp dịch vụ được ghi nhận khi đồng thời thỏa mãn các điều kiện sau:

- Doanh thu được xác định tương đối chắc chắn. Khi hợp đồng quy định người mua được quyền trả lại dịch vụ đã mua theo những điều kiện cụ thể, doanh thu chỉ được ghi nhận khi những điều kiện cụ thể đó không còn tồn tại và người mua không được quyền trả lại dịch vụ đã cung cấp.
- Công ty đã hoặc sẽ thu được lợi ích kinh tế từ giao dịch cung cấp dịch vụ đó.
- Xác định được phần công việc đã hoàn thành vào thời điểm báo cáo.
- Xác định được chi phí phát sinh cho giao dịch và chi phí để hoàn thành giao dịch cung cấp dịch vụ đó.

Trường hợp dịch vụ được thực hiện trong nhiều kỳ thì doanh thu được ghi nhận trong kỳ được căn cứ vào kết quả phân công việc đã hoàn thành vào ngày kết thúc năm tài chính.

Doanh thu cho thuê tài sản hoạt động

Doanh thu cho thuê tài sản hoạt động được ghi nhận theo phương pháp đường thẳng trong suốt thời gian cho thuê. Tiền cho thuê nhận trước của nhiều kỳ được phân bổ vào doanh thu phù hợp với thời gian cho thuê.

Tiền lãi

Tiền lãi được ghi nhận trên cơ sở thời gian và lãi suất thực tế từng kỳ.

Cổ tức và lợi nhuận được chia

Cổ tức và lợi nhuận được chia được ghi nhận khi Công ty được quyền nhận cổ tức hoặc lợi nhuận từ việc góp vốn.

18. Hợp đồng xây dựng

Hợp đồng xây dựng là một hợp đồng được thỏa thuận để xây dựng một tài sản hoặc tổ hợp các tài sản có liên quan chặt chẽ hay phụ thuộc lẫn nhau về mặt thiết kế, công nghệ, chức năng hoặc mục đích sử dụng cơ bản của chúng.

Khi kết quả thực hiện hợp đồng được ước tính một cách đáng tin cậy:

- Đối với các hợp đồng xây dựng quy định nhà thầu được thanh toán theo tiến độ kế hoạch: doanh thu và chi phí liên quan đến hợp đồng được ghi nhận tương ứng với phần công việc đã hoàn thành do Công ty tự xác định vào ngày kết thúc năm tài chính.
- Đối với các hợp đồng xây dựng quy định nhà thầu được thanh toán theo giá trị khối lượng thực hiện: doanh thu và chi phí liên quan đến hợp đồng được ghi nhận tương ứng với phần công việc đã hoàn thành được khách hàng xác nhận và được phản ánh trên hóa đơn đã lập.



CÔNG TY CỔ PHẦN CÔNG NGHỆ & TRUYỀN THÔNG VIỆT NAM

Địa chỉ: 21 VSIP II, Đường số 1, Khu công nghiệp Việt Nam – Singapore II, Phường Hòa Phú, TP. Thủ Dầu Một, Tỉnh Bình Dương

BÁO CÁO TÀI CHÍNH

Quý 4 của năm tài chính kết thúc ngày 31 tháng 12 năm 2020

Bản thuyết minh Báo cáo tài chính (tiếp theo)

Các khoản tăng, giảm khối lượng xây lắp, các khoản thu bồi thường và các khoản thu khác chỉ được ghi nhận doanh thu khi đã được thống nhất với khách hàng.

Khi kết quả thực hiện hợp đồng xây dựng không thể ước tính được một cách đáng tin cậy:

- Doanh thu chỉ được ghi nhận tương đương với chi phí của hợp đồng đã phát sinh mà việc hoàn trả là tương đối chắc chắn.
- Chi phí của hợp đồng chỉ được ghi nhận vào chi phí khi đã phát sinh.

Chênh lệch giữa tổng doanh thu lũy kế của hợp đồng xây dựng đã ghi nhận và khoản tiền lũy kế ghi trên hóa đơn thanh toán theo tiến độ kế hoạch của hợp đồng được ghi nhận là khoản phải thu hoặc phải trả theo tiến độ kế hoạch của các hợp đồng xây dựng.

19. Chi phí đi vay

Chi phí đi vay bao gồm lãi tiền vay và các chi phí khác phát sinh liên quan trực tiếp đến các khoản vay.

Chi phí đi vay được ghi nhận vào chi phí khi phát sinh. Trường hợp chi phí đi vay liên quan trực tiếp đến việc đầu tư xây dựng hoặc sản xuất tài sản dở dang cần có một thời gian đủ dài (trên 12 tháng) để có thể đưa vào sử dụng theo mục đích định trước hoặc bán thì chi phí đi vay này được tính vào giá trị của tài sản đó. Đối với khoản vay riêng phục vụ việc xây dựng tài sản cố định, bất động sản đầu tư, lãi vay được vốn hóa kể cả khi thời gian xây dựng dưới 12 tháng. Các khoản thu nhập phát sinh từ việc đầu tư tạm thời các khoản vay được ghi giảm nguyên giá tài sản có liên quan.

Đối với các khoản vốn vay chung trong đó có sử dụng cho mục đích đầu tư xây dựng hoặc sản xuất tài sản dở dang thì chi phí đi vay vốn hóa được xác định theo tỷ lệ vốn hóa đối với chi phí lũy kế bình quân gia quyền phát sinh cho việc đầu tư xây dựng cơ bản hoặc sản xuất tài sản đó. Tỷ lệ vốn hóa được tính theo tỷ lệ lãi suất bình quân gia quyền của các khoản vay chưa trả trong năm, ngoại trừ các khoản vay riêng biệt phục vụ cho mục đích hình thành một tài sản cụ thể.

20. Các khoản chi phí

Chi phí là những khoản làm giảm lợi ích kinh tế được ghi nhận tại thời điểm giao dịch phát sinh hoặc khi có khả năng tương đối chắc chắn sẽ phát sinh trong tương lai không phân biệt đã chi tiền hay chưa.

Các khoản chi phí và khoản doanh thu do nó tạo ra phải được ghi nhận đồng thời theo nguyên tắc phù hợp. Trong trường hợp nguyên tắc phù hợp xung đột với nguyên tắc thận trọng, chi phí được ghi nhận căn cứ vào bản chất và quy định của các chuẩn mực kế toán để đảm bảo phản ánh giao dịch một cách trung thực, hợp lý.

21. Thuế thu nhập doanh nghiệp

Chi phí thuế thu nhập doanh nghiệp bao gồm thuế thu nhập hiện hành và thuế thu nhập hoãn lại.

Thuế thu nhập hiện hành

Thuế thu nhập hiện hành là khoản thuế được tính dựa trên thu nhập tính thuế. Thu nhập tính thuế chênh lệch so với lợi nhuận kế toán là do điều chỉnh các khoản chênh lệch tạm thời giữa thuế và kế toán, các chi phí không được trừ cũng như điều chỉnh các khoản thu nhập không phải chịu thuế và các khoản lỗ được chuyển.



CÔNG TY CỔ PHẦN CÔNG NGHỆ & TRUYỀN THÔNG VIỆT NAM

Địa chỉ: 21 VSIP II, Đường số 1, Khu công nghiệp Việt Nam – Singapore II, Phường Hòa Phú, TP. Thủ Dầu Một, Tỉnh Bình Dương
BÁO CÁO TÀI CHÍNH

Quý 4 của năm tài chính kết thúc ngày 31 tháng 12 năm 2020

Bản thuyết minh Báo cáo tài chính (tiếp theo)

Thuế thu nhập hoãn lại

Thuế thu nhập hoãn lại là khoản thuế thu nhập doanh nghiệp sẽ phải nộp hoặc sẽ được hoàn lại do chênh lệch tạm thời giữa giá trị ghi sổ của tài sản và nợ phải trả cho mục đích lập Báo cáo tài chính và cơ sở tính thuế thu nhập. Thuế thu nhập hoãn lại phải trả được ghi nhận cho tất cả các khoản chênh lệch tạm thời chịu thuế. Tài sản thuế thu nhập hoãn lại chỉ được ghi nhận khi chắc chắn trong tương lai sẽ có lợi nhuận tính thuế để sử dụng những chênh lệch tạm thời được khấu trừ này.

Giá trị ghi sổ của tài sản thuế thu nhập doanh nghiệp hoãn lại được xem xét lại vào ngày kết thúc năm tài chính và sẽ được ghi giảm đến mức đảm bảo chắc chắn có đủ lợi nhuận tính thuế cho phép lợi ích của một phần hoặc toàn bộ tài sản thuế thu nhập hoãn lại được sử dụng. Các tài sản thuế thu nhập doanh nghiệp hoãn lại chưa được ghi nhận trước đây được xem xét lại vào ngày kết thúc năm tài chính và được ghi nhận khi chắc chắn có đủ lợi nhuận tính thuế để có thể sử dụng các tài sản thuế thu nhập hoãn lại chưa ghi nhận này.

Tài sản thuế thu nhập hoãn lại và thuế thu nhập hoãn lại phải trả được xác định theo thuế suất dự tính sẽ áp dụng cho năm tài sản được thu hồi hay nợ phải trả được thanh toán dựa trên các mức thuế suất có hiệu lực tại ngày kết thúc năm tài chính. Thuế thu nhập hoãn lại được ghi nhận vào Báo cáo kết quả hoạt động kinh doanh và chỉ ghi trực tiếp vào vốn chủ sở hữu khi khoản thuế đó liên quan đến các khoản mục được ghi thẳng vào vốn chủ sở hữu.

Tài sản thuế thu nhập hoãn lại và thuế thu nhập hoãn lại phải trả được bù trừ khi:

- Công ty có quyền hợp pháp được bù trừ giữa tài sản thuế thu nhập hiện hành với thuế thu nhập hiện hành phải nộp; và
- Các tài sản thuế thu nhập hoãn lại và thuế thu nhập hoãn lại phải trả này liên quan đến thuế thu nhập doanh nghiệp được quản lý bởi cùng một cơ quan thuế:
 - Đối với cùng một đơn vị chịu thuế; hoặc
 - Công ty dự định thanh toán thuế thu nhập hiện hành phải trả và tài sản thuế thu nhập hiện hành trên cơ sở thuần hoặc thu hồi tài sản đồng thời với việc thanh toán nợ phải trả trong từng kỳ tương lai khi các khoản trọng yếu của thuế thu nhập hoãn lại phải trả hoặc tài sản thuế thu nhập hoãn lại được thanh toán hoặc thu hồi.

22. Bên liên quan

Các bên được coi là liên quan nếu một bên có khả năng kiểm soát hoặc có ảnh hưởng đáng kể đối với bên kia trong việc ra quyết định các chính sách tài chính và hoạt động. Các bên cũng được xem là bên liên quan nếu cùng chịu sự kiểm soát chung hay chịu ảnh hưởng đáng kể chung.

Trong việc xem xét mối quan hệ của các bên liên quan, bản chất của mối quan hệ được chú trọng nhiều hơn hình thức pháp lý.

23. Báo cáo theo bộ phận

Bộ phận theo lĩnh vực kinh doanh là một phần có thể xác định riêng biệt tham gia vào quá trình sản xuất hoặc cung cấp sản phẩm, dịch vụ và có rủi ro và lợi ích kinh tế khác với các bộ phận kinh doanh khác.

Bộ phận theo khu vực địa lý là một phần có thể xác định riêng biệt tham gia vào quá trình sản xuất hoặc cung cấp sản phẩm, dịch vụ trong phạm vi một môi trường kinh tế cụ thể và có rủi ro và lợi ích kinh tế khác với các bộ phận kinh doanh trong các môi trường kinh tế khác.

Thông tin bộ phận được lập và trình bày phù hợp với chính sách kế toán áp dụng cho việc lập và trình bày Báo cáo tài chính của Công ty.



CÔNG TY CỔ PHẦN CÔNG NGHỆ & TRUYỀN THÔNG VIỆT NAM

Địa chỉ: 21 VSIP II, Đường số 1, Khu công nghiệp Việt Nam – Singapore II, Phường Hòa Phú, TP. Thủ Dầu Một, Tỉnh Bình Dương

BÁO CÁO TÀI CHÍNH

Quý 4 của năm tài chính kết thúc ngày 31 tháng 12 năm 2020

Bản thuyết minh Báo cáo tài chính (tiếp theo)

V. THÔNG TIN BỔ SUNG CHO CÁC KHOẢN MỤC TRÌNH BÀY TRONG BẢNG CÂN ĐỐI KẾ TOÁN

1. Tiền và các khoản tương đương tiền

	Số cuối kỳ	Số đầu năm
Tiền mặt	573.496.729	969.190.264
Tiền gửi ngân hàng không kỳ hạn	10.834.367.855	37.445.838.192
Cộng	11.407.864.584	38.415.028.456

2. Các khoản đầu tư tài chính

Các khoản đầu tư tài chính của Công ty bao gồm chứng khoán kinh doanh và đầu tư góp vốn vào đơn vị khác. Thông tin về các khoản đầu tư tài chính của Công ty như sau:

2a. Chứng khoán kinh doanh

	Số cuối kỳ			Số đầu năm		
	Giá gốc	Giá trị hợp lý	Dự phòng	Giá gốc	Giá trị hợp lý	Dự phòng
<i>Cổ phiếu</i>						
Công ty Cổ phần Kinh doanh và Phát triển Bình Dương	-	-	-	24.019.900.000	20.200.735.900	(3.819.164.100)
Cộng	-	-	-	24.019.900.000	20.200.735.900	(3.819.164.100)

Tình hình biến động dự phòng giảm giá chứng khoán kinh doanh như sau:

	Kỳ này	Cùng kỳ năm trước
Số đầu năm	3.819.164.100	11.613.000.000
Chuyển từ dài hạn sang ngắn hạn	-	-
Hoàn nhập dự phòng	(3.819.164.100)	(7.793.835.900)
Số cuối kỳ	-	3.819.164.100

2b. Đầu tư góp vốn vào đơn vị khác

	Số cuối kỳ		Số đầu năm	
	Giá gốc	Dự phòng	Giá gốc	Dự phòng
<i>Đầu tư vào công ty liên doanh, liên kết</i>				
Công ty Cổ phần Becamex Bình Định ⁽ⁱ⁾	-	-	30.000.000.000	-
Cộng	-	-	30.000.000.000	-

(i) Ngày 27 tháng 3 năm 2020, Công ty đã chuyển nhượng toàn bộ khoản đầu tư vào Công ty Cổ phần Becamex Bình Định số tiền là 30.000.000.000 VND, tương đương 3.000.000 cổ phần, chiếm 30% vốn điều lệ cho Công ty Liên Doanh TNHH Khu công nghiệp Việt Nam Singapore theo Hợp đồng chuyển nhượng cổ phần ký ngày 27/03/2020.

3. Phải thu ngắn hạn của khách hàng

	Số cuối kỳ	Số đầu năm
<i>Phải thu các bên liên quan</i>	65.202.264.364	73.433.291.231
Tổng Công ty Đầu tư và Phát triển Công nghiệp – CTCP	20.710.668.426	26.326.627.317
Công ty Cổ phần Kinh doanh và Phát triển Bình Dương	6.936.861.700	2.898.120.501
Công ty TNHH Becamex Tokyu	729.085.479	894.329.533
Công ty Cổ phần Phát triển Hạ tầng Kỹ thuật	7.263.841.022	30.833.986.826



CÔNG TY CỔ PHẦN CÔNG NGHỆ & TRUYỀN THÔNG VIỆT NAM

Địa chỉ: 21 VSIP II, Đường số 1, Khu công nghiệp Việt Nam – Singapore II, Phường Hòa Phú, TP. Thủ Dầu Một, Tỉnh Bình Dương

BÁO CÁO TÀI CHÍNH

Quý 4 của năm tài chính kết thúc ngày 31, tháng 12 năm 2020

Bản thuyết minh Báo cáo tài chính (tiếp theo)

	<u>Số cuối kỳ</u>	<u>Số đầu năm</u>
Công ty Cổ phần Phát triển Đô thị	1.497.980.637	2.166.449.851
Công ty Cổ phần Xây dựng và Giao thông Bình Dương	1.595.726.043	5.304.656.319
Công ty Cổ phần Dược Enlie	1.650.000	1.650.000
Trường Đại học Quốc tế Miền Đông	207.868.898	35.096.247
Công ty Cổ phần Cao su Bình Dương	28.749.001	22.917.068
Công ty TNHH MTV Thương mại Becamex	31.575.500	197.516.848
Công ty TNHH MTV Khách sạn Becamex	112.021.348	2.509.895.166
Công ty Cổ phần Bệnh Viện Mỹ Phước	7.510.800	4.979.603
Công ty Cổ phần Phát triển Hạ tầng Kỹ thuật Becamex Bình Phước	6.770.615.066	-
Công ty Cổ phần SETIABECAMEX	17.250.507.780	868.894.400
Công ty Liên Doanh TNHH Khu công nghiệp Việt Nam Singapore	2.057.602.664	1.368.171.552
Phải thu các khách hàng khác	23.684.629.506	31.323.994.611
Công ty Cổ phần Cơ Điện Minh Việt	233.126.309	4.087.805.127
Công ty Cổ phần Đầu tư và Xây dựng Bình Dương ACC	40.440.000	41.650.000
Công ty TNHH Đầu Tư Thương Mại Viễn Thông Đại An	1.520.280.854	-
Các khách hàng khác	21.890.782.343	27.194.539.484
Cộng	88.886.893.870	104.757.285.842
4. Trả trước cho người bán ngắn hạn		
	<u>Số cuối kỳ</u>	<u>Số đầu năm</u>
Chi nhánh Công ty Cổ phần Viễn thông Tin học Bưu điện	2.596.723.593	2.596.723.593
Công ty TNHH Máy tính Nét	-	3.027.581.940
Cty Cổ phần Phát Triển Công Nghệ Viễn Thông Tin Học SUN VIỆT	753.594.930	-
Công ty Điện lực Bình Dương	712.356.110	688.368.024
Các nhà cung cấp khác	1.431.621.526	916.469.580
Cộng	5.494.296.159	7.229.143.137
5. Phải thu ngắn hạn/dài hạn khác		
5a. Phải thu ngắn hạn khác		
	<u>Số cuối kỳ</u>	<u>Số đầu năm</u>
	<u>Giá trị</u>	<u>Giá trị</u>
	<u>Dự phòng</u>	<u>Dự phòng</u>
Phải thu các bên liên quan	1.101.719.213	125.205.110.771
Trường Đại học Quốc tế Miền Đông - Ký cược, ký quỹ ngắn hạn, phải thu cước thoại	21.674.323	12.000.000
Tổng Công ty Đầu tư và Phát triển Công nghiệp – CTCP – Doanh thu trích trước và trích trước tiền lãi cho vay, Phải thu tiền	626.166.690	4.739.232.571



CÔNG TY CỔ PHẦN CÔNG NGHỆ & TRUYỀN THÔNG VIỆT NAM

Địa chỉ: 21 VSIP II, Đường số 1, Khu công nghiệp Việt Nam – Singapore II, Phường Hòa Phú, TP. Thủ Dầu Một, Tỉnh Bình Dương

BÁO CÁO TÀI CHÍNH

Quý 4 của năm tài chính kết thúc ngày 31 tháng 12 năm 2020

Bản thuyết minh Báo cáo tài chính (tiếp theo)

	Số cuối kỳ		Số đầu năm	
	Giá trị	Dự phòng	Giá trị	Dự phòng
cước thoại				
Công ty Cổ phần Becamex Bình Định – Chuyển tiền hộ Công ty TNHH Khu công nghiệp Việt Nam – Singapore (VSIP) theo thỏa thuận		-	- 120.000.000.000	-
Ông Lê Xuân Vinh - Tạm ứng	453.878.200	-	453.878.200	-
Phải thu các tổ chức và cá nhân khác	12.521.055.430	-	7.531.503.195	-
Tạm ứng	8.980.771.124	-	6.951.196.824	-
Các khoản ký cược, ký quỹ ngắn hạn	189.341.072	-	204.551.234	-
Các khoản phải thu ngắn hạn khác	3.350.943.234	-	375.755.137	-
Cộng	13.622.774.643	-	132.736.613.966	-

5b. Phải thu dài hạn khác

Các khoản ký quỹ, ký cược dài hạn.

6. Nợ xấu

Thời gian quá hạn	Số cuối kỳ		Số đầu năm	
	Giá gốc	Giá trị có thể thu hồi	Giá gốc	Giá trị có thể thu hồi
Tiền bán hàng và cung cấp dịch vụ phải thu của các khách hàng là cá nhân				
<i>Từ 03 đến 06 tháng</i>	110.794.109	77.555.876	112.942.569	79.059.798
<i>Từ 06 đến 09 tháng</i>	94.814.448	47.407.224	96.314.701	48.157.351
<i>Từ 09 đến 12 tháng</i>	180.473.895	54.142.169	78.564.789	23.569.437
<i>Trên 12 tháng</i>	792.823.599	-	458.825.911	-
Tiền bán hàng và cung cấp dịch vụ phải thu của các khách hàng là tổ chức				
<i>Từ 03 tháng đến dưới 06 năm</i>	66.526.539	46.568.577	182.915.826	128.041.078
<i>Từ 06 tháng đến dưới 09 tháng</i>	131.944.785	65.972.393	186.146.349	93.073.175
<i>Từ 09 tháng đến dưới 12 tháng</i>	164.447.025	49.334.107	69.105.462	20.731.639
<i>Trên 01 năm</i>	276.344.011	-	231.359.916	-
Tiền tạm ứng phải thu của các cá nhân				
<i>Trên 03 năm</i>	2.309.450.910	-	2.309.450.910	-
Tiền trả trước cho các nhà cung cấp				
<i>Từ 6 tháng đến dưới 9 tháng</i>	1.653.974	826.987		
<i>Từ 9 tháng đến dưới 1 năm</i>	4.829.000	1.448.700		
<i>Từ trên 01 năm đến dưới 02 năm</i>	260.221.305	-	1.364.000	682.000
<i>Từ trên 02 đến dưới 03 năm</i>	-	-	3.694.400	1.108.320
<i>Trên 03 năm</i>	-	-	271.676.906	-
Cộng	4.394.323.600	343.256.033	4.002.361.739	394.422.797

Tình hình biến động dự phòng nợ phải thu khó đòi như sau:

	Kỳ này	Cùng kỳ năm trước
Số đầu năm	3.607.938.942	2.905.123.778
Trích lập dự phòng bổ sung	443.128.625	702.815.164



CÔNG TY CỔ PHẦN CÔNG NGHỆ & TRUYỀN THÔNG VIỆT NAM

Địa chỉ: 21 VSIP II, Đường số 1, Khu công nghiệp Việt Nam – Singapore II, Phường Hòa Phú, TP. Thủ Dầu Một, Tỉnh Bình Dương

BÁO CÁO TÀI CHÍNH

Quý 4 của năm tài chính kết thúc ngày 31 tháng 12 năm 2020

Bản thuyết minh Báo cáo tài chính (tiếp theo)

	<u>Kỳ này</u>	<u>Cùng kỳ năm trước</u>
Số cuối kỳ	<u>4.051.067.567</u>	<u>3.607.938.942</u>

7. Hàng tồn kho

	Số cuối kỳ		Số đầu năm	
	Giá gốc	Dự phòng	Giá gốc	Dự phòng
Nguyên liệu, vật liệu	27.516.759.579	-	26.331.130.508	-
Công cụ, dụng cụ	255.070.807	-	62.549.925	-
Chi phí sản xuất, kinh doanh dở dang	49.223.019.199	-	30.137.520.132	-
Hàng hóa	64.914.736.739	-	109.709.914.829	-
Cộng	141.909.586.324	-	166.241.115.394	-

8. Chi phí trả trước ngắn hạn/dài hạn**8a. Chi phí trả trước ngắn hạn**

	<u>Số cuối kỳ</u>	<u>Số đầu năm</u>
Công cụ, dụng cụ	332.427.348	633.979.030
Các chi phí trả trước ngắn hạn khác	250.460.721	276.179.305
Cộng	582.888.069	910.158.335

8b. Chi phí trả trước dài hạn

	<u>Số cuối kỳ</u>	<u>Số đầu năm</u>
Công cụ dụng cụ	1.695.769.701	2.748.831.885
Chi phí thuê đất	7.232.209.934	7.432.243.550
Vật tư, thiết bị khảo sát	62.464.211	69.051.427
Chi phí xây dựng, sửa chữa	1.721.262.608	2.595.377.179
Các chi phí trả trước dài hạn khác	688.176.631	185.455.539
Cộng	11.399.883.085	13.030.959.580

9. Tài sản cố định hữu hình

	Nhà cửa, vật kiến trúc	Máy móc và thiết bị	Phương tiện vận tải, truyền dẫn	Thiết bị, dụng cụ quản lý	Tài sản cố định hữu hình khác	Cộng
Nguyên giá						
Số đầu năm	15.947.930.894	179.644.565.184	49.863.744.783	985.790.192	701.627.000	247.143.658.053
Mua trong kỳ	-	8.445.991.818		20.329.090	-	8.534.655.723
Đầu tư XDCB hoàn thành	731.945.935	17.367.534.872	4.484.326.729	116.954.593	59.323.740	22.760.085.869
Tăng khác			2.773.334.372	-	-	2.773.334.372
Thanh lý, nhượng bán	-	(660.372.275)	-	-	-	(660.372.275)
Số cuối kỳ	16.679.876.829	204.866.054.414	57.121.405.884	1.123.073.875	760.950.740	280.551.361.742
<i>Trong đó:</i>						
Đã khấu hao hết nhưng vẫn còn sử dụng	1.151.055.132	12.967.959.322	5.133.918.670	600.269.837	66.000.000	19.919.202.961
Chờ thanh lý	-	-	-	-	-	-
Giá trị hao mòn						
Số đầu năm	4.736.905.056	74.911.552.492	20.071.219.861	662.465.430	320.592.527	100.702.735.366
Khấu hao trong kỳ	946.922.057	22.167.673.433	5.182.036.411	107.781.487	136.055.851	28.540.469.239
Thanh lý, nhượng bán	-	(660.372.275)	-	-	-	(660.372.275)
Số cuối kỳ	5.683.827.113	96.418.853.650	26.262.706.880	770.246.917	456.648.378	129.592.282.938
Giá trị còn lại						
Số đầu năm	11.211.025.838	104.733.012.692	29.792.524.922	323.324.762	381.034.473	146.440.922.687
Số cuối kỳ	10.996.049.716	108.447.200.764	30.858.699.004	352.826.958	304.302.362	150.959.078.804
<i>Trong đó:</i>						



CÔNG TY CỔ PHẦN CÔNG NGHỆ & TRUYỀN THÔNG VIỆT NAM

Địa chỉ: 21 VSIP II, Đường số 1, Khu công nghiệp Việt Nam – Singapore II, Phường Hòa Phú, TP. Thủ Dầu Một, Tỉnh Bình Dương

BÁO CÁO TÀI CHÍNH

Quý 4 của năm tài chính kết thúc ngày 31 tháng 12 năm 2020

Bản thuyết minh Báo cáo tài chính (tiếp theo)

	Nhà cửa, vật kiến trúc	Máy móc và thiết bị	Phương tiện vận tải, truyền dẫn	Thiết bị, dụng cụ quản lý	Tài sản cố định hữu hình khác	Cộng
Tạm thời chưa sử dụng	-	-	-	-	-	-
Đang chờ thanh lý	-	-	-	-	-	-

Một số tài sản cố định hữu hình có nguyên giá và giá trị còn lại theo sổ sách lần lượt là 135.898.744.661 VND và 80.341.808.530 VND đã được thế chấp để đảm bảo cho các khoản vay của Ngân hàng TMCP Đầu tư và Phát triển Việt Nam – Chi nhánh Bình Dương

10. Tài sản cố định vô hình

	Quyền sử dụng đất	Chương trình phần mềm máy tính	Cộng
Nguyên giá			
Số đầu năm	3.889.485.692	8.188.487.917	12.077.973.609
Mua trong kỳ		2.321.727.273	2.321.727.273
Số cuối kỳ	3.889.485.692	10.510.215.190	14.399.700.882
<i>Trong đó:</i>			
Đã khấu hao hết nhưng vẫn còn sử dụng	-	7.518.362.917	7.518.362.917
Giá trị hao mòn			
Số đầu năm	-	7.807.439.966	7.807.439.966
Khấu hao trong kỳ	-	335.816.318	335.816.318
Số cuối kỳ	-	8.143.256.284	8.143.256.284
Giá trị còn lại			
Số đầu năm	3.889.485.692	381.047.951	4.270.533.643
Số cuối kỳ	3.889.485.692	2.366.958.906	6.256.444.598
<i>Trong đó:</i>			
Tạm thời không sử dụng	-	-	-
Đang chờ thanh lý	-	-	-

11. Chi phí xây dựng cơ bản dở dang

	Số đầu năm	Chi phí phát sinh trong năm	Kết chuyển vào TSCĐ trong năm	Kết chuyển giảm khác	Số cuối kỳ
Mua sắm tài sản cố định	-	10.825.801.178	(10.825.801.178)	-	-
Xây dựng cơ bản dở dang	10.263.169.162	27.181.515.650	(22.790.667.687)	(1.801.232.931)	12.852.784.194
Cộng	10.263.169.162	38.007.316.828	(33.616.468.865)	(1.801.232.931)	12.852.784.194

12. Phải trả người bán ngắn hạn

	Số cuối kỳ	Số đầu năm
Phải trả các bên liên quan	8.977.967.323	60.920.410.599
Tổng Công ty Đầu tư và Phát triển Công nghiệp - CTCP	2.987.462.427	2.987.605.524
Công ty TNHH Becamex Tokyu	17.652.884	4.979.553
Công ty Cổ phần Kinh doanh và Phát triển Bình Dương	5.942.857.999	57.879.307.014
Công ty TNHH MTV Khách sạn Becamex	-	4.987.290
Công ty TNHH MTV Thương Mại Becamex	29.994.013	27.520.188
Trường Đại học Quốc tế Miền Đông	-	16.011.030



CÔNG TY CỔ PHẦN CÔNG NGHỆ & TRUYỀN THÔNG VIỆT NAM

Địa chỉ: 21 VSIP II, Đường số 1, Khu công nghiệp Việt Nam – Singapore II, Phường Hòa Phú, TP. Thủ Dầu Một, Tỉnh Bình Dương

BÁO CÁO TÀI CHÍNH

Quý 4 của năm tài chính kết thúc ngày 31 tháng 12 năm 2020

Bản thuyết minh Báo cáo tài chính (tiếp theo)

	Số cuối kỳ	Số đầu năm
Phải trả các nhà cung cấp khác	28.781.135.425	40.019.681.121
Công ty Cổ phần Cấp và Thiết bị Viễn thông	2.537.514.297	7.511.545.735
Công ty Cổ phần Cấp Điện Thịnh Phát	2.847.487.346	-
Trung tâm KD VNPT – Bình Dương – CN Tổng công ty Dịch vụ Viễn thông	8.213.082.559	8.570.399.836
Công Ty TNHH Bê Tông Ly Tâm Bình Dương	182.655.000	868.890.000
Các nhà cung cấp khác	15.000.396.223	23.038.845.550
Cộng	37.759.102.748	100.940.091.720

Công ty không có nợ phải trả người bán quá hạn chưa thanh toán.

12a. Người mua trả tiền trước ngắn hạn

	Số cuối kỳ	Số đầu năm
Trả trước của bên liên quan	3.535.598.766	4.052.733.751
Công ty Cổ phần Phát triển Hạ tầng Kỹ thuật	3.535.598.766	4.052.733.751
Trả trước của các khách hàng khác	16.087.826.411	722.835.334
VĂN PHÒNG ĐIỀU HÀNH NTT VIETNAM CORPORATION TẠI BÌNH DƯƠNG	11.603.854.080	-
Công ty Cổ phần Công Nghệ Tiên Phong	2.480.098.851	-
Các khách hàng khác	2.003.873.480	722.835.334
Cộng	19.623.425.177	4.775.569.085

13. Thuế và các khoản phải nộp Nhà nước

	Số đầu năm		Số phát sinh trong kỳ		Số cuối kỳ	
	Phải nộp	Phải thu	Số phải nộp	Số đã thực nộp	Phải nộp	Phải thu
Thuế GTGT hàng bán nội địa	-	69.305.293	9.479.445.414	(6.553.026.026)	2.926.419.388	146.827.555
Thuế GTGT hàng nhập khẩu	-	-	13.749.116	(13.749.116)	-	-
Thuế xuất, nhập khẩu	-	-	11.659.589	(11.659.589)	-	-
Thuế thu nhập doanh nghiệp	7.266.128.920	-	12.521.474.916	(14.137.613.952)	5.649.989.884	-
Thuế thu nhập cá nhân	94.297.390	-	1.346.118.293	(1.406.286.078)	34.129.605	-
Các loại thuế khác	-	-	8.000.000	(8.000.000)	-	-
Cộng	7.360.426.310	69.305.293	23.380.447.328	(22.130.334.761)	8.610.538.877	146.827.555

Thuế giá trị gia tăng

Công ty nộp thuế giá trị gia tăng theo phương pháp khấu trừ. Thuế suất thuế giá trị gia tăng như sau:

- Phần mềm tin học Không chịu thuế
- Hàng hóa và dịch vụ khác 10%

Thuế xuất, nhập khẩu

Công ty kê khai và nộp theo thông báo của Hải quan.

Thuế thu nhập doanh nghiệp

Công ty phải nộp thuế thu nhập doanh nghiệp cho các khoản thu nhập tính thuế với thuế suất 20%.

Thuế thu nhập doanh nghiệp phải nộp trong năm được dự tính như sau:

	Kỳ này	Cùng kỳ năm trước
Tổng lợi nhuận kế toán trước thuế	23.448.851.724	6.187.887.926



CÔNG TY CỔ PHẦN CÔNG NGHỆ & TRUYỀN THÔNG VIỆT NAM

Địa chỉ: 21 VSIP II, Đường số 1, Khu công nghiệp Việt Nam – Singapore II, Phường Hòa Phú, TP. Thủ Dầu Một, Tỉnh Bình Dương

BÁO CÁO TÀI CHÍNH

Quý 4 của năm tài chính kết thúc ngày 31 tháng 12 năm 2020

Bản thuyết minh Báo cáo tài chính (tiếp theo)

	<u>Kỳ này</u>	<u>Cùng kỳ năm trước</u>
Các khoản điều chỉnh tăng, giảm lợi nhuận kế toán để xác định lợi nhuận chịu thuế thu nhập doanh nghiệp:		
- Các khoản điều chỉnh tăng	-	15.000.000
- Các khoản điều chỉnh giảm	-	-
Thu nhập chịu thuế	23.503.922.724	6.202.887.926
Thu nhập được miễn thuế	2.401.990.000	-
Lỗi các năm trước được chuyển	-	-
Thu nhập tính thuế	21.046.861.724	6.202.887.926
Thuế suất thuế thu nhập doanh nghiệp	20%	20%
Thuế thu nhập doanh nghiệp phải nộp theo thuế suất phổ thông	4.209.372.345	1.240.577.585
Điều chỉnh thuế thu nhập doanh nghiệp phải nộp của các năm trước	-	-
Thuế thu nhập doanh nghiệp còn phải nộp	4.209.372.345	1.240.577.585

Việc xác định thuế thu nhập doanh nghiệp phải nộp của Công ty được căn cứ vào các quy định hiện hành về thuế. Tuy nhiên, những quy định này thay đổi theo từng thời kỳ và các quy định về thuế đối với nhiều loại giao dịch khác nhau có thể được giải thích theo nhiều cách khác nhau. Do vậy số thuế được trình bày trên Báo cáo tài chính có thể sẽ thay đổi khi cơ quan thuế kiểm tra.

Các loại thuế khác

Công ty kê khai và nộp theo quy định.

14. Phải trả người lao động

Lương, thưởng tháng 12 còn phải trả cho người lao động.

15. Chi phí phải trả ngắn hạn

	<u>Số cuối kỳ</u>	<u>Số đầu năm</u>
Chi phí công trình	1.116.274.112	4.230.956.400
Chi phí lãi vay	461.650.474	580.506.163
Chi phí doanh thu phân chia phải trả	3.798.414.998	6.179.218.097
Các chi phí phải trả ngắn hạn khác	2.245.546.062	170.000.000
Cộng	7.621.885.646	11.160.680.660

16. Doanh thu chưa thực hiện ngắn hạn/dài hạn

Khoản tiền cho thuê kênh nhận trước.



CÔNG TY CỔ PHẦN CÔNG NGHỆ & TRUYỀN THÔNG VIỆT NAM

Địa chỉ: 21 VSIP II, Đường số 1, Khu công nghiệp Việt Nam – Singapore II, Phường Hòa Phú, TP. Thủ Dầu Một, Tỉnh Bình Dương

BÁO CÁO TÀI CHÍNH

Quý 4 của năm tài chính kết thúc ngày 31 tháng 12 năm 2020

Bản thuyết minh Báo cáo tài chính (tiếp theo)

17. Phải trả ngắn hạn/dài hạn khác

17a. Phải trả ngắn hạn khác

	<u>Số cuối kỳ</u>	<u>Số đầu năm</u>
<i>Phải trả bên liên quan</i>	<u>729.671.289</u>	<u>5.950.070.000</u>
Tổng Công ty Đầu tư và Phát triển Công nghiệp - CTCP - Cổ tức phải trả, phải trả khác	-	5.950.070.000
Thường ban điều hành	729.671.289	-
<i>Phải trả các tổ chức và cá nhân khác</i>	<u>6.652.520.568</u>	<u>153.659.206.079</u>
Kinh phí công đoàn, bảo hiểm xã hội, bảo hiểm y tế	182.891.200	174.217.200
Cổ tức, lợi nhuận phải trả	5.129.111.100	2.186.098.100
Công ty Liên doanh TNHH Khu công nghiệp Việt Nam – Singapore (VSIP) – Nhận trước tiền chuyển nhượng vốn góp	-	30.000.000.000
Công ty Cổ phần Becamex Bình Định Văn phòng điều hành NTT VIET NAM CORPORATION tại Bình Dương – Phân chia doanh thu	1.172.829.487	120.000.000.000
Các khoản phải trả ngắn hạn khác	167.688.781	1.298.890.779
Cộng	<u><u>7.382.191.857</u></u>	<u><u>159.609.276.079</u></u>

17b. Phải trả dài hạn khác

Các khoản nhận ký quỹ dài hạn.

17c. Nợ quá hạn chưa thanh toán

Công ty không có nợ phải trả khác quá hạn chưa thanh toán.

18. Vay và nợ thuê tài chính

19a. Vay và nợ thuê tài chính ngắn hạn

	<u>Số cuối kỳ</u>	<u>Số đầu năm</u>
Vay ngắn hạn ngân hàng (*)	<u>46.744.031.988</u>	<u>67.607.888.764</u>
Vay dài hạn đến hạn trả	3.000.000.000	-
Cộng	<u><u>49.744.031.988</u></u>	<u><u>67.607.888.764</u></u>

(*) Khoản vay Ngân hàng TMCP Đầu tư và Phát triển Việt Nam – Chi nhánh Bình Dương để bổ sung vốn lưu động. Khoản vay này được đảm bảo bằng một số máy móc thiết bị và toàn bộ sổ cổ phiếu của Công ty Cổ phần Kinh doanh và Phát triển Bình Dương.

Công ty có khả năng trả được các khoản vay ngắn hạn.

Chi tiết phát sinh của khoản vay ngắn hạn trong năm như sau:

	<u>Kỳ này</u>	<u>Cùng kỳ năm trước</u>
Số đầu năm	67.607.888.764	<u>62.677.069.024</u>
Số tiền vay phát sinh	94.373.289.095	181.447.845.926
Kết chuyển từ vay và nợ dài hạn	3.000.000.000	-
Số tiền vay đã trả	(115.237.145.871)	(176.517.026.186)
Số cuối kỳ	<u><u>49.744.031.988</u></u>	<u><u>67.607.888.764</u></u>

Công ty không có các khoản vay quá hạn chưa thanh toán.



CÔNG TY CỔ PHẦN CÔNG NGHỆ & TRUYỀN THÔNG VIỆT NAM

Địa chỉ: 21 VSIP II, Đường số 1, Khu công nghiệp Việt Nam – Singapore II, Phường Hòa Phú, TP. Thủ Dầu Một, Tỉnh Bình Dương

BÁO CÁO TÀI CHÍNH

Quý 4 của năm tài chính kết thúc ngày 31 tháng 12 năm 2020

Bản thuyết minh Báo cáo tài chính (tiếp theo)**19b. Vay và nợ thuê tài chính dài hạn**

	<u>Số cuối kỳ</u>	<u>Số đầu năm</u>
Vay dài hạn ngân hàng	12.676.271.500	-
Cộng	12.676.271.500	-

Chi tiết phát sinh của khoản vay dài hạn trong năm như sau:

	<u>Kỳ này</u>	<u>Cùng kỳ năm trước</u>
Số đầu năm	-	-
Số tiền vay phát sinh	17.926.271.500	-
Kết chuyển sang vay ngắn hạn	(3.000.000.000)	-
Số tiền vay đã trả	(2.250.000.000)	-
Số cuối kỳ	12.676.271.500	-

19. Dự phòng phải trả ngắn hạn/dài hạn**19a. Dự phòng phải trả ngắn hạn**

Dự phòng nợ phải trả ngắn hạn liên quan đến bảo hành công trình. Chi tiết phát sinh như sau:

	<u>Kỳ này</u>	<u>Cùng kỳ năm trước</u>
Số đầu năm	2.166.774.666	3.193.249.910
Tăng do trích lập	1.509.934.308	1.762.033.053
Hoàn nhập dự phòng	(2.168.354.036)	(3.193.249.910)
Kết chuyển từ dự phòng phải trả dài hạn	421.696.528	404.741.613
Số cuối kỳ	1.930.051.466	2.166.774.666

19b. Dự phòng phải trả dài hạn

Dự phòng nợ phải trả dài hạn liên quan đến bảo hành công trình. Chi tiết phát sinh như sau:

	<u>Kỳ này</u>	<u>Cùng kỳ năm trước</u>
Số đầu năm	857.041.583	468.390.974
Tăng do trích lập	115.676.763	793.392.222
Kết chuyển sang dự phòng phải trả ngắn hạn	(421.696.528)	(404.741.613)
Số cuối kỳ	551.021.818	857.041.583

20. Vốn chủ sở hữu**20a. Chi tiết vốn góp của chủ sở hữu**

	<u>Số cuối kỳ</u>	<u>Số đầu năm</u>
Tổng Công ty Đầu tư và Phát triển Công nghiệp – CTCP	118.964.000.000	118.964.000.000
Tập đoàn Bưu chính Viễn thông Việt Nam	20.000.000.000	20.000.000.000
Các cổ đông khác	105.886.000.000	105.886.000.000
Cộng	244.850.000.000	244.850.000.000

20b. Cổ phiếu

	<u>Số cuối kỳ</u>	<u>Số đầu năm</u>
Số lượng cổ phiếu đăng ký phát hành	24.485.000	24.485.000
Số lượng cổ phiếu đã phát hành	24.485.000	24.485.000
- Cổ phiếu phổ thông	24.485.000	24.485.000
- Cổ phiếu ưu đãi	-	-
Số lượng cổ phiếu được mua lại	-	-
- Cổ phiếu phổ thông	-	-



CÔNG TY CỔ PHẦN CÔNG NGHỆ & TRUYỀN THÔNG VIỆT NAM

Địa chỉ: 21 VSIP II, Đường số 1, Khu công nghiệp Việt Nam – Singapore II, Phường Hòa Phú, TP. Thủ Dầu Một, Tỉnh Bình Dương

BÁO CÁO TÀI CHÍNH

Quý 4 của năm tài chính kết thúc ngày 31 tháng 12 năm 2020

Bản thuyết minh Báo cáo tài chính (tiếp theo)

	<u>Số cuối kỳ</u>	<u>Số đầu năm</u>
- Cổ phiếu ưu đãi	-	-
Số lượng cổ phiếu đang lưu hành	24.485.000	24.485.000
- Cổ phiếu phổ thông	24.485.000	24.485.000
- Cổ phiếu ưu đãi	-	-

Mệnh giá cổ phiếu đang lưu hành: 10.000 VND.

20c. Phân phối lợi nhuận

Trong kỳ Công ty đã phân phối lợi nhuận năm 2019 theo Nghị quyết số 01/2020/NQ-ĐHĐCĐ của Đại hội cổ đông thường niên năm 2020 ngày 12 tháng 6 năm 2020 như sau:

	<u>Số được phân phối</u>	<u>Số đã trích năm trước</u>	<u>Số trích trong năm</u>
• Chia cổ tức cho các cổ đông	36.727.500.000	12.242.500.000	24.485.000.000
• Trích Quỹ đầu tư phát triển	21.888.938.638	-	21.888.938.638
• Trích Quỹ khen thưởng, phúc lợi	3.648.156.440	-	3.648.156.440
• Thù lao Hội đồng quản trị	729.631.289	-	729.631.289
• Thưởng Ban điều hành	729.631.289	-	729.631.289

21. Các khoản mục ngoài Bảng cân đối kế toán

Ngoại tệ các loại

Tại ngày kết thúc quý, tiền và các khoản tương đương tiền bao gồm 3,650.35 USD (số đầu năm là 15.062,05 USD).

VI. THÔNG TIN BỔ SUNG CHO CÁC KHOẢN MỤC TRÌNH BÀY TRONG BÁO CÁO KẾT QUẢ HOẠT ĐỘNG KINH DOANH

1. Doanh thu bán hàng và cung cấp dịch vụ

	<u>Kỳ này</u>	<u>Cùng kỳ năm trước</u>
Doanh thu bán hàng hóa	2.828.916.328	11.251.576.021
Doanh thu cung cấp dịch vụ	43.258.733.052	37.152.648.223
Doanh thu bất động sản	16.145.208.262	-
Doanh thu hợp đồng xây dựng	51.744.577.060	82.083.196.012
Cộng	113.977.434.702	130.487.420.256

2. Giá vốn hàng bán

Giá vốn của dự án, công trình hạ tầng viễn thông, dịch vụ và hàng hóa cung cấp trong kỳ.

3. Doanh thu hoạt động tài chính

	<u>Kỳ này</u>	<u>Cùng kỳ năm trước</u>
Lãi tiền gửi có kỳ hạn	69.150.684	229.138.355
Lãi tiền gửi không kỳ hạn	8.200.393	3.282.043
Lãi cho vay	172.279.681	-
Lãi do bán chứng khoán	2.110.597.000	-
Cổ tức, lợi nhuận được chia	2.401.990.000	-



CÔNG TY CỔ PHẦN CÔNG NGHỆ & TRUYỀN THÔNG VIỆT NAM

Địa chỉ: 21 VSIP II, Đường số 1, Khu công nghiệp Việt Nam – Singapore II, Phường Hòa Phú, TP. Thủ Dầu Một, Tỉnh Bình Dương

BÁO CÁO TÀI CHÍNH

Quý 4 của năm tài chính kết thúc ngày 31 tháng 12 năm 2020

Bản thuyết minh Báo cáo tài chính (tiếp theo)

	<u>Kỳ này</u>	<u>Cùng kỳ năm trước</u>
Cộng	4.762.217.758	232.420.398
4. Chi phí tài chính		
	<u>Kỳ này</u>	<u>Cùng kỳ năm trước</u>
Chi phí lãi vay	1.373.532.373	1.150.423.594
Lỗi chênh lệch tỷ giá phát sinh	1.168.229	-
Lỗi chênh lệch tỷ giá do đánh giá lại các khoản mục tiền tệ có gốc ngoại tệ	115.527	637.772
Trích lập/hoàn nhập dự phòng giảm giá chứng khoán kinh doanh và tổn thất đầu tư	(2.233.850.700)	888.736.300
Chi phí tài chính khác	41.526.862	2.215.518
Cộng	(817.507.709)	2.042.013.184
5. Chi phí bán hàng		
	<u>Kỳ này</u>	<u>Cùng kỳ năm trước</u>
Chi phí cho nhân viên	3.362.686.203	2.339.557.398
Chi phí dụng cụ, đồ dùng	18.418.809	8.811.946
Chi phí dịch vụ mua ngoài	3.000.000	93.588.000
Chi phí khác	739.770.392	687.667.205
Cộng	4.123.875.404	3.129.624.549
6. Chi phí quản lý doanh nghiệp		
	<u>Kỳ này</u>	<u>Cùng kỳ năm trước</u>
Chi phí cho nhân viên	3.464.306.296	3.058.489.941
Chi phí vật liệu quản lý	79.169.025	109.972.913
Chi phí đồ dùng văn phòng	102.585.961	100.295.687
Chi phí khấu hao tài sản cố định	397.567.259	304.387.311
Chi phí dự phòng	-	-
Chi phí dịch vụ mua ngoài	2.039.609.358	292.075.842
Chi phí khác	1.100.692.164	1.507.845.290
Cộng	7.183.930.063	5.373.066.984
7. Thu nhập khác		
	<u>Kỳ này</u>	<u>Cùng kỳ năm trước</u>
Hoàn nhập dự phòng bảo hành công trình	2.155.958.836	2.800.537.535
Thu nhập từ thanh lý tài sản cố định	-	-
Thu nhập khác	4.397.871.107	163.168.335
Cộng	6.553.829.943	2.963.705.870
8. Chi phí khác		
	<u>Kỳ này</u>	<u>Cùng kỳ năm trước</u>
Chi phí khác	540.673	238.430
Cộng	540.673	238.430



CÔNG TY CỔ PHẦN CÔNG NGHỆ & TRUYỀN THÔNG VIỆT NAM

Địa chỉ: 21 VSIP II, Đường số 1, Khu công nghiệp Việt Nam – Singapore II, Phường Hòa Phú, TP. Thủ Dầu Một, Tỉnh Bình Dương

BÁO CÁO TÀI CHÍNH

Quý 4 của năm tài chính kết thúc ngày 31 tháng 12 năm 2020

Bản thuyết minh Báo cáo tài chính (tiếp theo)

9. Lãi trên cổ phiếu

9a. Lãi cơ bản/suy giảm trên cổ phiếu

	Kỳ này	Cùng kỳ năm trước
Lợi nhuận kế toán sau thuế thu nhập doanh nghiệp	19.239.479.379	4.947.310.340
Trích Quỹ khen thưởng, phúc lợi	(961.973.969)	(247.365.517)
Trích thưởng Hội đồng quản trị, Ban điều hành và Ban kiểm soát	(250.000.000)	(98.946.207)
Lợi nhuận tính lãi cơ bản trên cổ phiếu	18.027.505.410	4.600.998.616
Số lượng bình quân gia quyền của cổ phiếu phổ thông đang lưu hành trong năm	24.485.000	24.485.000
Lãi cơ bản/suy giảm trên cổ phiếu	736	188

9b. Thông tin khác

Không có các giao dịch cổ phiếu phổ thông hoặc giao dịch cổ phiếu phổ thông tiềm năng nào xảy ra từ ngày kết thúc năm tài chính đến ngày công bố Báo cáo tài chính này.

10. Chi phí sản xuất kinh doanh theo yếu tố

	Kỳ này	Cùng kỳ năm trước
Chi phí nguyên liệu, vật liệu	25.737.254.179	21.736.194.087
Chi phí nhân công	15.398.230.707	13.671.148.784
Chi phí khấu hao tài sản cố định	8.589.672.261	5.525.406.106
Chi phí dịch vụ mua ngoài	17.932.914.385	12.514.094.506
Chi phí khác	6.151.686.596	9.639.953.316
Cộng	73.809.758.128	63.086.796.799

VII. NHỮNG THÔNG TIN KHÁC

1. Tài sản cho thuê hoạt động

Tại ngày kết thúc năm tài chính, các khoản thanh toán tiền thuê tối thiểu trong tương lai thu được từ các hợp đồng thuê hoạt động không thể hủy ngang như sau:

	Số cuối kỳ	Số đầu năm
Từ 01 năm trở xuống	14.111.896.651	11.159.216.667
Trên 01 năm đến 05 năm	28.966.417.900	24.457.921.111
Cộng	43.078.314.551	35.617.137.778

2. Giao dịch và số dư với các bên liên quan

Các bên liên quan với Công ty bao gồm: các thành viên quản lý chủ chốt, các cá nhân có liên quan với các thành viên quản lý chủ chốt và các bên liên quan khác.

2a. Giao dịch và số dư với các thành viên quản lý chủ chốt và các cá nhân có liên quan với các thành viên quản lý chủ chốt

Các thành viên quản lý chủ chốt gồm: các thành viên Hội đồng quản trị và các thành viên Ban điều hành (Ban Tổng Giám đốc và Kế toán trưởng). Các cá nhân có liên quan với các thành viên quản lý chủ chốt là các thành viên mật thiết trong gia đình các thành viên quản lý chủ chốt.



CÔNG TY CỔ PHẦN CÔNG NGHỆ & TRUYỀN THÔNG VIỆT NAM

Địa chỉ: 21 VSIP II, Đường số 1, Khu công nghiệp Việt Nam – Singapore II, Phường Hòa Phú, TP. Thủ Dầu Một, Tỉnh Bình Dương

BÁO CÁO TÀI CHÍNH

Quý 4 của năm tài chính kết thúc ngày 31 tháng 12 năm 2020

Bản thuyết minh Báo cáo tài chính (tiếp theo)

Giao dịch với các thành viên quản lý chủ chốt và các cá nhân có liên quan với các thành viên quản lý chủ chốt

Công ty không phát sinh giao dịch bán hàng và cung cấp dịch vụ cũng như các giao dịch khác với các thành viên quản lý chủ chốt và các cá nhân có liên quan với các thành viên quản lý chủ chốt.

Công nợ với các thành viên quản lý chủ chốt và các cá nhân có liên quan với các thành viên quản lý chủ chốt

Công nợ với các thành viên quản lý chủ chốt và các cá nhân có liên quan với các thành viên quản lý chủ chốt được trình bày tại thuyết minh số V.5.

Thu nhập của các thành viên quản lý chủ chốt

	<u>Kỳ này</u>	<u>Cùng kỳ năm trước</u>
Tiền lương	366.180.000	366.075.000
Tiền thưởng	117.650.000	117.650.000
Cộng	483.830.000	483.725.000

2b. *Giao dịch và số dư với các bên liên quan khác*

Các bên liên quan khác với Công ty gồm:

<u>Bên liên quan khác</u>	<u>Mối quan hệ</u>
Tổng Công ty Đầu tư và Phát triển Công nghiệp - CTCP	Công ty góp vốn
Tập đoàn Bưu chính Viễn thông Việt Nam	Công ty góp vốn
Công ty Cổ phần Becamex Bình Định	Công ty liên kết
Công ty Cổ phần Bệnh viện Mỹ Phước	Công ty cùng chủ đầu tư
Công ty Cổ phần Kinh doanh và Phát triển Bình Dương	Công ty cùng chủ đầu tư
Công ty Cổ phần Phát triển Đô thị	Công ty cùng chủ đầu tư
Công ty Cổ phần Phát triển Hạ tầng Kỹ thuật	Công ty cùng chủ đầu tư
Công ty Cổ phần Xây dựng và Giao thông Bình Dương	Công ty cùng chủ đầu tư
Trường Đại học Quốc tế Miền Đông	Công ty cùng chủ đầu tư
Công ty Cổ phần Dược Enlie (trước đây là Công ty Cổ phần Dược Becamex)	Công ty cùng chủ đầu tư
Công ty Cổ phần Cao su Bình Dương	Công ty cùng chủ đầu tư
Công ty TNHH Becamex Tokyu	Công ty cùng chủ đầu tư
Công ty TNHH MTV Khách sạn Becamex	Công ty cùng chủ đầu tư
Công ty TNHH MTV Thương mại Becamex	Công ty cùng chủ đầu tư

Các khoản công nợ phải thu các bên liên quan khác không có bảo đảm và sẽ được thanh toán bằng tiền. Không có khoản dự phòng phải thu khó đòi nào được lập cho các khoản nợ phải thu các bên liên quan khác.

3. **Thông tin về bộ phận**

Thông tin bộ phận được trình bày theo lĩnh vực kinh doanh và khu vực địa lý. Báo cáo bộ phận chính yếu là theo lĩnh vực kinh doanh.

3a. *Thông tin về lĩnh vực kinh doanh*

Công ty có các lĩnh vực kinh doanh chính sau:

- Lĩnh vực 01: Cung cấp dịch vụ.
- Lĩnh vực 02: Xây dựng công trình.
- Lĩnh vực 03: Các lĩnh vực khác

3b. *Thông tin về khu vực địa lý*

Toàn bộ hoạt động của Công ty chỉ diễn ra trên lãnh thổ Việt Nam.



CÔNG TY CỔ PHẦN CÔNG NGHỆ & TRUYỀN THÔNG VIỆT NAM

Địa chỉ: 21 VSIP II, Đường số 1, Khu công nghiệp Việt Nam – Singapore II, Phường Hòa Phú, TP. Thủ Dầu Một, Tỉnh Bình Dương

BÁO CÁO TÀI CHÍNH


Quý 4 của năm tài chính kết thúc ngày 31 tháng 12 năm 2020


Bản thuyết minh Báo cáo tài chính (tiếp theo)

4. Sự kiện phát sinh sau ngày kết thúc năm tài chính

Không có sự kiện trọng yếu nào phát sinh sau ngày kết thúc kỳ kế toán yêu cầu phải điều chỉnh số liệu hoặc công bố trên Báo cáo tài chính.

Bình Dương, ngày 19 tháng 01 năm 2021


Nguyễn Xuân Hạnh
Người lập biểu


Nguyễn Văn Phúc
Kế toán trưởng


Giảng Quốc Dũng
Tổng Giám đốc

