

MỤC LỤC

NỘI DUNG	TRANG
BÁO CÁO CỦA BAN GIÁM ĐỐC	2 – 4
BÁO CÁO TÀI CHÍNH TỔNG HỢP	5 – 29
Bảng cân đối kế toán tổng hợp	5 – 6
Báo cáo kết quả hoạt động kinh doanh tổng hợp	7
Báo cáo lưu chuyển tiền tệ tổng hợp	8
Thuyết minh Báo cáo tài chính tổng hợp	9 – 29

BÁO CÁO CỦA BAN TỔNG GIÁM ĐỐC

Ban Tổng Giám đốc Công ty Cổ phần Supe Phốt phát và Hóa chất Lâm Thao (sau đây gọi tắt là " Công ty") trình bày Báo cáo của mình và Báo cáo tài chính tổng hợp của Công ty cho kỳ kế toán Quý III năm 2021.

CÔNG TY

Công ty Cổ phần Supe Phốt phát và Hóa chất Lâm Thao được chuyển đổi từ Doanh nghiệp Nhà nước theo Quyết định số 158/QĐ-HCVN ngày 16/04/2009 của Hội đồng Quản trị Tập đoàn Hoá chất Việt Nam về phê duyệt phương án và chuyển Công ty Supe Phốt phát và Hoá chất Lâm Thao thành Công ty cổ phần.

Theo Giấy chứng nhận đăng ký kinh doanh và đăng ký thuế Công ty cổ phần số 2600108471 ngày 29/12/2009 (thay đổi lần 9 ngày 02/11/2020) vốn điều lệ của Công ty là 1.128.564.000.000 VND, trong đó vốn Nhà nước chiếm 69,82% và ngành nghề kinh doanh của Công ty là:

- Sản xuất phân bón và hợp chất nitơ;
- Bán buôn xi măng;
- Vận tải hành khách đường bộ khác;
- Bán buôn phân bón, thuốc trừ sâu và hóa chất khác sử dụng trong nông nghiệp;
- Sản xuất thuốc trừ sâu và hóa chất khác dùng trong nông nghiệp;
- Bán buôn thức ăn và nguyên liệu làm thức ăn cho gia súc, gia cầm và thủy sản;
- Cho thuê ô tô; Dạy nghề, đào tạo công nhân kỹ thuật các ngành nghề;
- Hoạt động vui chơi giải trí khác chưa được phân vào đâu (Chi tiết dịch vụ bể bơi)
- Hoạt động của các câu lạc bộ thể thao;
- Bán buôn xăng dầu và các sản phẩm liên quan;
- Sản xuất vật liệu xây dựng từ đất sét;
- Tổ chức giới thiệu và xúc tiến thương mại.
- Sản xuất xi măng.
- Sản xuất thức ăn gia súc, gia cầm và thủy sản.
- Nhà hàng và dịch vụ ăn uống phục vụ lưu động
- Sản xuất bao bì bằng gỗ.
- Sản xuất thức ăn gia súc gia cầm và thủy sản.
- Nhà hàng, quán ăn, hàng ăn uống.
- Bán buôn vật liệu, thiết bị lắp đặt khác trong xây dựng.
- Khách sạn.
- Hoạt động kiến trúc và tư vấn kỹ thuật có liên quan

Chi tiết: Tư vấn, thiết kế, thi công xây dựng các công trình dân dụng, công nghiệp, giao thông, thủy lợi, hạ tầng kỹ thuật, công trình đường dây, trạm biến áp, các công trình điện đến 35 KV. Quản lý các dự án đầu tư xây dựng công trình.

Tư vấn, thẩm định, giám sát thi công các công trình xây dựng. Thẩm tra các dự án đầu tư, các hồ sơ thiết kế, dự toán, tổng dự toán công trình.

Tư vấn đầu tư xây dựng, tư vấn đấu thầu và tư vấn giám sát xây dựng các công trình dân dụng, công nghiệp. Thiết kế, cài tạo, lắp đặt các thiết bị, dây truyền sản xuất hoá chất.

- Vận tải hàng hoá bằng đường bộ.
- Vận tải hành khách đường thủy nội địa.
- Hoạt động của các cơ sở thể thao.
- Sản xuất bao bì từ Plastic.
- Sản xuất, kinh doanh các loại phân bón.

Sản xuất kinh doanh các sản phẩm hoá chất (Trừ những hoá chất nhà nước cấm kinh doanh và có chứng chỉ hành nghề)

Sản xuất kinh doanh, điện, nước, xi măng, than, chất dẻo, vôi, phèn các loại, khí công nghiệp, các sản phẩm phục vụ nuôi trồng thủy sản, các sản phẩm phục vụ các phần khai khoáng, dịch vụ vận tải hành khách đường bộ, dịch vụ cho thuê xe. Dịch vụ hỗ trợ kinh doanh cho doanh nghiệp (Kê khai hải quan). Hoạt động của các câu lạc bộ thể thao: Tennis, bóng đá, bóng chày . . .

Trụ sở chính của Công ty tại: Khu Phương Lai, Thị Trấn Lâm Thao, Huyện Lâm Thao, Tỉnh Phú Thọ.

Chi nhánh của Công ty: Xí nghiệp NPK Hải Dương tại xã Cao An, huyện Cẩm Giàng, tỉnh Hải Dương.

KẾT QUẢ HOẠT ĐỘNG KINH DOANH

Tình hình tài chính tại ngày 30/9/2021 và kết quả hoạt động kinh doanh cho kỳ kế toán kết thúc cùng ngày của Công ty Cổ phần Supe Phốt phát và Hóa chất Lâm Thao được trình bày trong Báo cáo tài chính từ trang 05 đến trang 29 kèm theo.

HỘI ĐỒNG QUẢN TRỊ

Ông	Phạm Quang Tuyền	Chủ tịch
Ông	Phạm Thanh Tùng	Thành viên
Ông	Nguyễn Thành Công	Thành viên
Ông	Bùi Sơn Hải	Thành viên
Bà	Nguyễn Thùy Dương	Thành viên

BAN KIỂM SOÁT

Ông	Nguyễn Chí Thúc	Trưởng ban
Ông	Vi Hoàng Sơn	Thành viên
Ông	Nguyễn Văn Thọ	Thành viên

BAN TỔNG GIÁM ĐỐC

Ông	Phạm Thanh Tùng	Tổng Giám đốc
Ông	Nguyễn Thành Công	Phó Tổng Giám đốc
Ông	Văn Khắc Minh	Phó Tổng Giám đốc
Ông	Vũ Xuân Hồng	Phó Tổng Giám đốc

TRÁCH NHIỆM CỦA BAN TỔNG GIÁM ĐỐC ĐỐI VỚI BÁO CÁO TÀI CHÍNH

Ban Tổng Giám đốc Công ty chịu trách nhiệm về việc lập Báo cáo tài chính phản ánh trung thực, hợp lý tình hình hoạt động, kết quả hoạt động kinh doanh và tình hình lưu chuyển tiền tệ của Công ty trong kỳ. Trong quá trình lập Báo cáo tài chính, Ban Tổng Giám đốc cam kết đã tuân thủ các yêu cầu sau:

- Lựa chọn các chính sách kế toán thích hợp và áp dụng các chính sách này một cách nhất quán;

- Đưa ra các đánh giá hợp lý và thận trọng;
- Tuân thủ các chuẩn mực kế toán được áp dụng;
- Lập và trình bày báo cáo tài chính trên cơ sở tuân thủ các chuẩn mực kế toán, chế độ kế toán và các quy định có liên quan hiện hành;
- Lập các báo cáo tài chính dựa trên cơ sở hoạt động kinh doanh liên tục, trừ trường hợp không thể cho rằng Công ty sẽ tiếp tục hoạt động kinh doanh.

Ban Tổng Giám đốc Công ty đảm bảo rằng các sổ kế toán được lưu giữ để phản ánh tình hình tài chính của Công ty, mức độ trung thực, hợp lý tại bất cứ thời điểm nào và đảm bảo rằng Báo cáo tài chính tuân thủ các quy định hiện hành của Nhà nước. Đồng thời có trách nhiệm trong việc bảo đảm an toàn tài sản của Công ty và thực hiện các biện pháp thích hợp để ngăn chặn, phát hiện các hành vi gian lận và các vi phạm khác.

Ban Tổng Giám đốc Công ty cam kết rằng Báo cáo tài chính đã phản ánh trung thực và hợp lý tình hình tài chính của Công ty tại thời điểm ngày 30/9/2021, kết quả kinh doanh và tình hình lưu chuyển tiền tệ cho kỳ kế toán kết thúc cùng ngày, phù hợp với chuẩn mực, chế độ kế toán Việt Nam và tuân thủ các quy định hiện hành có liên quan.

CAM KẾT KHÁC

Ban Tổng Giám đốc cam kết rằng Công ty không vi phạm nghĩa vụ công bố thông tin theo quy định tại Thông tư số 96/2020/TT-BTC ngày 16/11/2020 của Bộ Tài chính hướng dẫn về việc Hướng dẫn công bố thông tin trên Thị trường chứng khoán.

Thay mặt và đại diện cho Ban Tổng Giám đốc,



Phạm Thanh Tùng

Tổng Giám đốc

Lâm Thao, Ngày 18 tháng 10 năm 2021

BẢNG CÂN ĐỐI KẾ TOÁN TỔNG HỢP

Tại ngày 30 tháng 9 năm 2021


Đơn vị tính: VNĐ

Mã số	TÀI SẢN	Thuyết minh	Số cuối kỳ	Số đầu năm
100	A. TÀI SẢN NGẮN HẠN		1.648.554.380.265	1.440.888.876.827
110	I. Tiền và các khoản tương đương tiền	V.1	19.115.593.316	72.612.766.255
111	1. Tiền		19.115.593.316	72.612.766.255
112	2. Các khoản tương đương tiền			
120	II. Các khoản đầu tư tài chính ngắn hạn		320.000.000.000	
121	1. Đầu tư tài chính đến ngày đáo hạn		320.000.000.000	
130	III. Các khoản phải thu ngắn hạn		417.493.829.966	788.186.392.729
131	1. Phải thu ngắn hạn của khách hàng	V.3	388.703.410.260	800.246.203.738
132	2. Trả trước cho người bán ngắn hạn	V.4	24.252.765.447	12.052.384.287
136	6. Các khoản phải thu khác	V.5	35.049.095.676	7.239.483.685
137	7. Dự phòng phải thu ngắn hạn khó đòi (*)		(30.511.441.417)	(31.700.647.656)
139	8. Tài sản thiếu chờ xử lý	V.6		348.968.675
140	IV. Hàng tồn kho	V.8	886.606.022.512	575.740.685.635
141	1. Hàng tồn kho		887.435.293.727	586.154.618.592
149	2. Dự phòng giảm giá hàng tồn kho (*)		(829.271.215)	(10.413.932.957)
150	V. Tài sản ngắn hạn khác		5.338.934.471	4.349.032.208
151	1. Chi phí trả trước ngắn hạn	V.12	3.656.743.858	2.141.089.167
152	2. Thuế GTGT được khấu trừ		132.636.303	509.083.870
153	3. Thuế và các khoản khác phải thu Nhà nước	V.15	1.549.554.310	1.698.859.171
200	B. TÀI SẢN DÀI HẠN		330.196.092.708	328.183.420.439
210	I- Các khoản phải thu dài hạn			
220	II. Tài sản cố định		271.479.992.784	306.716.891.912
221	1. Tài sản cố định hữu hình	V.11	271.479.992.784	306.661.928.281
222	- Nguyên giá		1.665.944.863.946	1.660.809.893.842
223	- Giá trị hao mòn lũy kế (*)		(1.394.464.871.162)	(1.354.147.965.561)
224	2. Tài sản cố định thuê tài chính			
227	3. Tài sản cố định vô hình	V.10		54.963.631
228	- Nguyên giá		1.778.416.830	1.778.416.830
229	- Giá trị hao mòn lũy kế (*)		(1.778.416.830)	(1.723.453.199)
230	III. Bất động sản đầu tư			
240	IV. Tài sản dở dang dài hạn	V.9	49.748.299.613	12.823.077.943
241	Chi phí sản xuất, kinh doanh dở dang dài hạn			
242	Chi phí xây dựng cơ bản dở dang		49.748.299.613	12.823.077.943
250	V. Đầu tư tài chính dài hạn	V.2	6.964.225.130	6.964.225.130
251	1. Đầu tư vào công ty con			
252	2. Đầu tư vào công ty liên kết, liên doanh		6.964.225.130	6.964.225.130
260	VI. Tài sản dài hạn khác		2.003.575.181	1.679.225.454
261	1. Chi phí trả trước dài hạn	V.12	2.003.575.181	1.679.225.454
262	2. Tài sản thuế thu nhập hoãn lại			
263	3. Thiết bị, vật tư, phụ tùng thay thế dài hạn			
268	4. Tài sản dài hạn khác			
270	TỔNG CỘNG TÀI SẢN		1.978.750.472.973	1.769.072.297.266

300	C . NỢ PHẢI TRẢ		663.615.442.352	511.019.524.558
310	I. Nợ ngắn hạn		663.615.442.352	511.019.524.558
311	1. Phải trả người bán ngắn hạn	V.13	184.266.013.069	236.996.920.915
312	2. Người mua trả tiền trước ngắn hạn	V.14	3.180.596.233	2.704.933.174
313	3. Thuế và các khoản phải nộp Nhà nước	V.15	12.338.959.576	6.070.173.573
314	4. Phải trả người lao động		37.186.185.806	50.777.505.850
315	5. Chi phí phải trả ngắn hạn	V.16	16.031.247.527	46.846.127.680
319	9. Các khoản phải trả ngắn hạn khác	V.18	36.737.383.469	27.927.447.918
320	10. Vay và nợ thuê tài chính ngắn hạn khác	V.17	346.687.236.425	139.651.125.938
321	11. Dự phòng phải trả ngắn hạn	V.19	27.170.360.688	
322	12. Quỹ khen thưởng, phúc lợi		17.459.559	45.289.510
330	II. Nợ dài hạn			
331	1. . Vay và nợ thuê tài chính dài hạn khác	V.17		
400	D . VỐN CHỦ SỞ HỮU		1.315.135.030.621	1.258.052.772.708
410	I. Vốn chủ sở hữu	V.20	1.315.135.030.621	1.258.052.772.708
411	1. Vốn góp của chủ sở hữu		1.128.564.000.000	1.128.564.000.000
411a	- Cổ phiếu phổ thông có quyền biểu quyết		1.128.564.000.000	1.128.564.000.000
411b	- Cổ phiếu ưu đãi			
412	2. Thặng dư vốn cổ phần			
413	3. Quyền chọn chuyển đổi trái phiếu			
414	4. Vốn khác của chủ sở hữu			
415	5. Cổ phiếu quỹ (*)			
416	6. Chênh lệch đánh giá lại tài sản			
417	7. Chênh lệch tỷ giá hối đoái			
418	8. Quỹ đầu tư phát triển		93.821.954.389	91.831.408.117
419	9. Quỹ hỗ trợ sắp xếp doanh nghiệp			
420	10. Quỹ khác thuộc vốn chủ sở hữu		15.342.262.775	15.342.262.775
421	11. Lợi nhuận sau thuế chưa phân phối		77.406.813.457	22.315.101.816
421a	- LNST sau thuế chưa phân phối lũy kế đến cuối kỳ trước		71.434.748.411	2.575.439.099
421b	- LNST chưa phân phối kỳ này		5.972.065.046	19.739.662.717
430	II. Nguồn kinh phí và quỹ khác			
431	1. Nguồn kinh phí			
432	2. Nguồn kinh phí đã hình thành TSCĐ			
440	TỔNG CỘNG NGUỒN VỐN		1.978.750.472.973	1.769.072.297.266



Người lập biểu
Nguyễn Thị Hải Yến
Lâm Thao, Phú Thọ, Việt Nam
Ngày 18 tháng 10 năm 2021



Kế toán trưởng
Lê Hồng Thắng



Tổng Giám đốc
Phạm Thanh Tùng

BÁO CÁO KẾT QUẢ HOẠT ĐỘNG KINH DOANH TỔNG HỢP

Đơn vị tính : VND

Cho kỳ kế toán từ ngày 01/7/2021 đến ngày 30/9/2021

MS	Chỉ tiêu	TM	Quý III năm 2021	Quý III năm 2020	Lũy kế năm 2021	Lũy kế năm 2020
1	Doanh thu bán hàng và cung cấp dịch vụ	VI.1	365.883.576.134	415.186.753.780	2.027.561.040.512	1.617.948.915.248
2	Các khoản giảm trừ doanh thu	VI.2	11.549.139.920	12.207.719.567	70.241.038.421	52.319.690.020
10	Doanh thu thuần bán hàng và cung cấp DV		354.334.436.214	402.979.034.213	1.957.320.002.091	1.565.629.225.228
11	Giá vốn hàng bán	VI.3	295.182.824.121	327.797.395.017	1.670.544.303.250	1.284.729.575.098
20	Lợi nhuận gộp về bán hàng và cung cấp DV		59.151.612.093	75.181.639.196	286.775.698.841	280.899.650.130
21	Doanh thu hoạt động tài chính	VI.4	6.799.715.617	1.097.991.011	7.151.375.563	1.661.175.805
22	Chi phí tài chính	VI.5	3.497.732.767	5.081.243.230	9.891.125.540	35.908.983.617
23	Trong đó: Chi phí lãi vay		3.477.539.210	4.553.209.937	7.973.892.574	34.818.811.283
25	Chi phí bán hàng	VI.8	21.210.147.901	36.004.509.809	108.166.485.449	147.817.040.922
26	Chi phí quản lý doanh nghiệp	VI.8	35.556.224.959	29.080.924.085	105.847.072.785	101.311.522.438
30	Lợi nhuận thuần từ hoạt động kinh doanh		5.687.222.083	6.112.953.083	70.022.390.630	(2.476.721.042)
31	Thu nhập khác	VI.7	1.564.676.748	109.725.200	4.270.235.599	469.898.014
32	Chi phí khác		58.040.023	105.849.000	87.735.023	2.651.414.535
40	Lợi nhuận khác		1.506.636.725	3.876.200	4.182.500.576	(2.181.516.521)
50	Tổng lợi nhuận kế toán trước thuế		7.193.858.808	6.116.829.283	74.204.891.206	(4.658.237.563)
51	Chi phí thuế thu nhập doanh nghiệp hiện hành	VI.10	1.221.793.762		15.666.611.293	
52	Chi phí thuế thu nhập doanh nghiệp hoãn lại					
60	Lợi nhuận sau thuế thu nhập doanh nghiệp		5.972.065.046	6.116.829.283	58.538.279.913	(4.658.237.563)
70	Lãi cơ bản trên cổ phiếu	VI.11	48,68	49,86		(41)



Nguyễn Thị Hải Yến

Kế toán trưởng
 Lê Hồng Thắng

Tổng Giám đốc
 Phạm Thanh Tùng

Người lập biểu
 Nguyễn Thị Hải Yến
 Lâm Thao, Phú Thọ, Việt Nam
 Ngày 18 tháng 10 năm 2021

BÁO CÁO LƯU CHUYỂN TIỀN TỆ TỔNG HỢP


Cho kỳ kế toán từ ngày 01/7/2021 đến ngày 30/9/2021

(Theo phương pháp trực tiếp)


Đơn vị tính : VND

Mã số	CHỈ TIÊU	Quý III năm 2021	Quý III năm 2020
	I. Lưu chuyển tiền từ hoạt động SX kinh doanh		
01	1. Tiền thu bán hàng, cung cấp DV và doanh thu khác	580.441.052.784	637.437.002.173
02	2. Tiền chi trả cho người cung cấp hàng hoá dịch vụ	(596.441.375.801)	(289.422.555.032)
03	3. Tiền chi trả cho người lao động	(39.298.406.994)	(48.696.987.470)
04	4. Tiền chi trả lãi	(3.477.539.210)	(4.553.209.937)
05	5. Tiền chi nộp thuế thu nhập doanh nghiệp		
06	6. Tiền thu khác từ hoạt động kinh doanh	6.154.639.784	5.644.950.884
07	7. Tiền chi khác cho hoạt động sản xuất kinh doanh	(51.565.521.012)	(28.948.136.165)
20	Lưu chuyển tiền thuần từ hoạt động SX – KD	(104.187.150.449)	271.461.064.453
	II. Lưu chuyển tiền từ hoạt động đầu tư		
21	1. Tiền chi mua sắm, xây dựng TSCĐ	(11.353.176.342)	(7.963.376.036)
22	2. Thu thanh lý, nhượng bán TSCĐ và TS dài hạn khác		
23	3. Tiền chi cho vay, mua các công cụ nợ của đơn vị	(250.000.000.000)	
24	4. Tiền thu hồi cho vay, bán lại các CC nợ dài hạn khác	300.000.000.000	
25	5. Tiền chi đầu tư góp vốn vào đơn vị khác		
26	6. Tiền thu hồi đầu tư góp vốn vào đơn vị khác		
27	7. Tiền thu lãi cho vay, cổ tức và lợi nhuận được chia	6.799.715.617	1.097.991.011
30	Lưu chuyển tiền thuần từ hoạt động đầu tư	45.446.539.275	(6.865.385.025)
	III. Lưu chuyển tiền từ hoạt động tài chính		
31	1. Thu từ phát hành cổ phiếu, nhận vốn góp của CSH		
32	2. Tiền chi trả vốn góp cho các chủ sở hữu, mua lại CP		
33	3. Tiền vay ngắn hạn, dài hạn nhận được	627.164.366.125	296.386.674.384
34	4. Tiền chi trả nợ gốc vay	(567.809.635.882)	(608.171.092.707)
35	5. Tiền chi trả nợ thuê tài chính		
36	6. Cổ tức, lợi nhuận đã trả cho chủ sở hữu		
40	Lưu chuyển tiền thuần từ hoạt động tài chính	59.354.730.243	(311.784.418.323)
50	LƯU CHUYỂN TIỀN THUẦN TRONG KỲ	614.119.069	(47.188.738.895)
60	TIỀN TỒN ĐẦU KỲ	18.501.474.247	101.872.989.061
61	Ảnh hưởng của thay đổi tỷ giá		
70	TIỀN VÀ TƯƠNG ĐƯƠNG TIỀN CUỐI KỲ	19.115.593.316	54.684.250.166









Người lập biểu
Nguyễn Thị Hải Yến
Lâm Thao, Phú Thọ, Việt Nam
Ngày 18 tháng 10 năm 2021

Kế toán trưởng
Lê Hồng Thắng

Tổng Giám đốc
Phạm Thanh Tùng

THUYẾT MINH BÁO CÁO TÀI CHÍNH TỔNG HỢP

Các thuyết minh dưới đây là một bộ phận hợp thành và phải được đọc cùng Báo cáo tài chính

I. ĐẶC ĐIỂM HOẠT ĐỘNG CỦA CÔNG TY

CÔNG TY

Công ty Cổ phần Supe Phốt phát và Hóa chất Lâm Thao được chuyển đổi từ Doanh nghiệp Nhà nước theo Quyết định số 158/QĐ-HCVN ngày 16/04/2009 của Hội đồng Quản trị Tập đoàn Hoá chất Việt Nam về phê duyệt phương án và chuyển Công ty Supe Phốt phát và Hoá chất Lâm Thao thành Công ty cổ phần.

Theo Giấy chứng nhận đăng ký kinh doanh và đăng ký thuế Công ty cổ phần số 2600108471 ngày 29/12/2009 (thay đổi lần 9 ngày 02/11/2020) vốn điều lệ của Công ty là 1.128.564.000.000 VND, trong đó vốn Nhà nước chiếm 69,82% và ngành nghề kinh doanh của Công ty là:

- Sản xuất phân bón và hợp chất nitơ;
- Bán buôn xi măng;
- Vận tải hành khách đường bộ khác;
- Bán buôn phân bón, thuốc trừ sâu và hóa chất khác sử dụng trong nông nghiệp;
- Sản xuất thuốc trừ sâu và hóa chất khác dùng trong nông nghiệp;
- Bán buôn thức ăn và nguyên liệu làm thức ăn cho gia súc, gia cầm và thủy sản;
- Cho thuê ô tô; Dạy nghề, đào tạo công nhân kỹ thuật các ngành nghề;
- Hoạt động vui chơi giải trí khác chưa được phân vào đâu (Chi tiết dịch vụ bể bơi)
- Hoạt động của các câu lạc bộ thể thao;
- Bán buôn xăng dầu và các sản phẩm liên quan;
- Sản xuất vật liệu xây dựng từ đất sét;
- Tổ chức giới thiệu và xúc tiến thương mại.
- Sản xuất xi măng.
- Sản xuất thức ăn gia súc, gia cầm và thủy sản.
- Nhà hàng và dịch vụ ăn uống phục vụ lưu động
- Sản xuất bao bì bằng gỗ.
- Sản xuất thức ăn gia súc gia cầm và thủy sản.
- nhà hàng, quán ăn, hàng ăn uống.
- Bán buôn vật liệu, thiết bị lắp đặt khác trong xây dựng.
- Khách sạn.

- Hoạt động kiến trúc và tư vấn kỹ thuật có liên quan

Chi tiết: Tư vấn, Thiết kế, thi công xây dựng các công trình dân dụng, công nghiệp, giao thông, thủy lợi, hạ tầng kỹ thuật, công trình đường dây, trạm biến áp, các công trình điện đến 35 KV. Quản lý các dự án đầu tư xây dựng công trình.

Tư vấn, thẩm định, giám sát thi công các công trình xây dựng. Thẩm tra các dự án đầu tư, các hồ sơ thiết kế, dự toán, tổng dự toán công trình.

Tư vấn đầu tư xây dựng, tư vấn đấu thầu và tư vấn giám sát xây dựng các công trình dân dụng, công nghiệp.

Thiết kế, cài tạo, lắp đặt các thiết bị, dây truyền sản xuất hoá chất.

- Vận tải hàng hoá bằng đường bộ.
- Vận tải hành khách đường thủy nội địa.
- Hoạt động của các cơ sở thể thao.
- Sản xuất bao bì từ Plasic.
- Sản xuất, kinh doanh các loại phân bón.

Sản xuất kinh doanh các sản phẩm hoá chất (Trừ những hoá chất nhà nước cấm kinh doanh và có chứng chỉ hành nghề)

Sản xuất kinh doanh, điện, nước, xi măng, than, chất dẻo, vôi, phèn các loại, khí công nghiệp, các sản phẩm phục vụ nuôi trồng thủy sản, các sản phẩm phục vụ các phần khai khoáng, dịch vụ vận tải hành khách đường bộ, dịch vụ cho thuê xe. Dịch vụ hỗ trợ kinh doanh cho doanh nghiệp (Kê khai hải quan). Hoạt động của các câu lạc bộ thể thao: Tennis, bóng đá, bóng chuyền . . .

Do đặc điểm ngành nghề chính là sản xuất kinh doanh phân bón hoá chất nên doanh thu bán hàng phân bố không đồng đều các quý trong năm do đó kết quả kinh doanh của Công ty cũng chịu sự ảnh hưởng tương ứng của công tác bán hàng.

Trụ sở chính của Công ty tại: khu Phương Lai, thị trấn Lâm Thao, huyện Lâm Thao, tỉnh Phú Thọ.

Chi nhánh của Công ty: Xí nghiệp NPK Hải Dương tại xã Cao An, huyện Cẩm Giàng, tỉnh Hải Dương.

Công ty liên doanh:

- Công ty CP Bao bì và Thương mại Lâm Thao.
- Công ty CP Cơ khí Supe Lâm Thao.

II. KỲ KẾ TOÁN, ĐƠN VỊ TIỀN TỆ SỬ DỤNG TRONG KẾ TOÁN

1. Kỳ kế toán năm

Niên độ kế toán bắt đầu từ ngày 01/01 và kết thúc vào ngày 31/12 hàng năm dương lịch.

2. Đơn vị tiền tệ sử dụng trong kế toán

Đơn vị tiền tệ sử dụng trong ghi chép kế toán là đồng Việt Nam (VND).

III. CHUẨN MỰC VÀ CHẾ ĐỘ KẾ TOÁN ÁP DỤNG

1. Chế độ kế toán áp dụng

Công ty áp dụng chế độ kế toán Việt Nam ban hành theo thông tư số 200/2014/TT-BTC ngày 22/12/2014 của Bộ Tài chính hướng dẫn về chế độ kế toán Doanh nghiệp;

2. Tuyên bố về việc tuân thủ Chuẩn mực kế toán

Báo cáo tài chính của Công ty được trình bày phù hợp với các Chuẩn mực kế toán Việt Nam và Chế độ kế toán do Bộ Tài chính ban hành.

IV. CÁC CHÍNH SÁCH KẾ TOÁN ÁP DỤNG

1. Nguyên tắc chuyển đổi Báo cáo tài chính lập bằng ngoại tệ sang Đồng Việt Nam:

Các nghiệp vụ kinh tế phát sinh bằng ngoại tệ được quy đổi ra Việt nam đồng theo tỷ giá tại thời điểm phát sinh nghiệp vụ. Tại thời điểm cuối năm các khoản mục tiền tệ có gốc ngoại tệ được quy đổi theo tỷ giá bình quân liên ngân hàng do Ngân hàng Nhà nước Việt Nam công bố vào ngày kết thúc niên độ kế toán. Báo cáo tài chính của Công ty lập sử dụng đơn vị Đồng Việt Nam

2. Tỷ giá hối đoái áp dụng trong kế toán:

Các khoản mục tiền tệ có gốc ngoại tệ được quy đổi theo tỷ giá bình quân liên ngân hàng do Ngân hàng Nhà nước Việt Nam công bố.

Chênh lệch tỷ giá thực tế phát sinh trong kỳ được kết chuyển vào doanh thu hoặc chi phí tài chính trong năm tài chính.

Chênh lệch tỷ giá liên quan đến hoạt động đầu tư được hạch toán và lũy kế đến thời điểm dự án chính thức đi vào hoạt động sẽ được phân bổ vào doanh thu hoặc chi phí theo quy định hiện hành.

4. Nguyên tắc ghi nhận tiền và các khoản tương đương tiền

Tiền và các khoản tương đương tiền bao gồm tiền mặt tại quỹ, tiền gửi ngân hàng, tiền đang chuyển và các khoản đầu tư ngắn hạn có thời hạn gốc không quá ba tháng, có tính thanh khoản cao, có khả năng chuyển đổi dễ dàng thành các lượng tiền xác định và không có nhiều rủi ro trong quá trình chuyển đổi thành tiền.

5. Nguyên tắc ghi nhận đầu tư tài chính

5.d Khoản đầu tư vào công ty liên doanh được kế toán theo phương pháp giá gốc. Khoản vốn góp liên doanh không điều chỉnh theo thay đổi của phần sở hữu của công ty trong tài sản thuần của công ty liên doanh. Báo cáo Kết quả hoạt động kinh doanh của Công ty phản ánh khoản thu nhập được chia từ lợi nhuận thuần lũy kế của Công ty liên doanh phát sinh sau khi góp vốn liên doanh.

6. Nguyên tắc kế toán nợ phải thu

Các khoản phải thu được trình bày trên báo cáo tài chính theo giá trị ghi sổ gồm các khoản phải thu từ khách hàng, trả trước cho người bán, các khoản phải thu khác cùng với dự phòng được lập cho các khoản phải thu khó đòi.

Dự phòng phải thu khó đòi thể hiện phần giá trị dự kiến bị tổn thất do các khoản phải thu không được khách hàng thanh toán phát sinh đối với số dư các khoản phải thu tại ngày kết thúc kỳ kế toán năm. Tăng hoặc giảm số dư tài khoản dự phòng được hạch toán vào chi phí quản lý doanh nghiệp trong kỳ. Dự phòng phải thu khó đòi (nếu có) được trích lập theo Thông tư số 48/2019/TT-BTC ngày 08/08/2019 của Bộ Tài chính.

7. Nguyên tắc ghi nhận hàng tồn kho

Hàng tồn kho của Công ty là những tài sản được giữ để bán trong kỳ sản xuất, kinh doanh bình thường; Đang trong quá trình sản xuất, kinh doanh dở dang; nguyên liệu, vật liệu, công cụ, dụng cụ (gọi chung là vật tư) để sử dụng trong quá trình sản xuất kinh doanh.

Hàng tồn kho được tính theo giá gốc. Trường hợp giá trị thuần có thể thực hiện được thấp hơn giá gốc thì phải tính theo giá trị thuần có thể thực hiện được. Giá gốc hàng tồn kho bao gồm chi phí mua, chi phí chế biến và các chi phí liên quan trực tiếp khác phát sinh để có được hàng tồn kho ở địa điểm và trạng thái hiện tại.

Giá trị hàng tồn kho được xác định theo phương pháp bình quân gia quyền.

Hàng tồn kho được hạch toán theo phương pháp kê khai thường xuyên.

Dự phòng giảm giá hàng tồn kho được lập vào thời điểm cuối năm là số chênh lệch giữa giá gốc của hàng tồn kho lớn hơn giá trị thuần có thể thực hiện được của chúng. Dự phòng giảm giá hàng tồn kho được trích lập theo thông tư số 48/2019/TT-BTC ngày 08/08/2019 của Bộ Tài chính.

8. Nguyên tắc ghi nhận và các khấu hao TSCĐ, TSCĐ thuê tài chính, bất động sản đầu tư.

Tài sản cố định hữu hình, tài sản cố định vô hình được ghi nhận theo giá gốc. Trong quá trình sử dụng, tài sản cố định hữu hình, tài sản cố định vô hình được ghi nhận theo nguyên giá, hao mòn lũy kế và giá trị còn lại.

Khấu hao TSCĐ của Công ty được thực hiện theo phương pháp khấu hao đường thẳng: Thời gian khấu hao được xác định phù hợp với Thông tư số 203/2009/QĐ - BTC ngày 20/10/2009 và Thông tư số 45/2013/TT - BTC ngày 25/4/2013 của Bộ Tài chính ban hành chế độ quản lý, sử dụng và trích khấu hao TSCĐ.

09. Nguyên tắc kế toán thuế thu nhập doanh nghiệp hoãn lại:

Thuế thu nhập hoãn lại được xác định cho các khoản chênh lệch tạm thời tại ngày kết thúc kỳ kế toán năm giữa cơ sở tính thuế thu nhập của các tài sản và nợ phải trả và giá trị ghi sổ của chúng cho mục đích lập báo cáo tài chính.

Thuế thu nhập doanh nghiệp hoãn lại phải được ghi nhận cho tất cả các khoản chênh lệch tạm thời chịu thuế

Thuế thu nhập hoãn lại được ghi nhận vào kết quả hoạt động kinh doanh ngoại trừ trường hợp thuế thu nhập phát sinh liên quan đến một khoản mục được ghi thẳng vào vốn chủ sở hữu, trong trường hợp này, thuế thu nhập hoãn lại cũng được ghi nhận trực tiếp vào vốn chủ sở hữu.

Doanh nghiệp chỉ bù trừ các tài sản thuế thu nhập hoãn lại và thuế thu nhập hoãn lại phải trả khi doanh nghiệp có quyền hợp pháp được bù trừ giữa tài sản thuế thu nhập hiện hành với thuế thu nhập hiện hành phải nộp và các tài sản thuế thu nhập hoãn lại và thuế thu nhập hoãn lại phải trả liên quan tới thuế thu nhập doanh nghiệp được quản lý bởi cùng một cơ quan thuế đối với cùng một đơn vị chịu thuế và doanh nghiệp dự định thanh toán thuế thu nhập hiện hành phải trả và tài sản thuế thu nhập hiện hành trên cơ sở thuận.

10. Nguyên tắc ghi nhận chi phí trả trước

Các khoản chi phí trả trước được ghi nhận các khoản chi phí thực tế phát sinh nhưng có liên quan đến kết quả hoạt động sản xuất kinh doanh của nhiều kỳ, niên độ kế toán. Việc tính và phân bổ chi phí trả trước dài hạn vào chi phí sản xuất kinh doanh từng kỳ, niên độ kế toán được căn cứ vào tính chất, mức độ từng loại chi phí mà lựa chọn phương pháp và tiêu thức hợp lý. Các khoản chi phí này được theo dõi chi tiết cho từng khoản chi phí.

11. Nguyên tắc kế toán nợ phải trả

Các khoản nợ phải trả được ghi nhận cho số tiền phải trả trong tương lai liên quan đến hàng hóa và dịch vụ đã nhận được phụ thuộc vào việc công ty đã nhận được đầy đủ hóa đơn chứng từ theo quy định và chứng minh được người bán đã cung cấp đầy đủ về số lượng, chất lượng của hàng hoá dịch vụ mà Công ty đã nhận được.

Các khoản nợ phải trả khác đều phải có được tài liệu chứng minh được trách nhiệm công ty phải trả.

12. Nguyên tắc ghi nhận và vốn hoá các khoản chi phí đi vay

Chi phí đi vay được ghi nhận vào chi phí sản xuất, kinh doanh trong kỳ khi phát sinh, trừ chi phí đi vay liên quan trực tiếp đến việc đầu tư xây dựng hoặc sản xuất tài sản dở dang được tính vào giá trị của tài sản đó (được vốn hoá) khi có đủ các điều kiện quy định trong Chuẩn mực Kế toán Việt Nam số 16 “Chi phí đi vay”.

Chi phí đi vay liên quan trực tiếp đến việc đầu tư xây dựng hoặc sản xuất tài sản dở dang được tính vào giá trị của tài sản đó (được vốn hoá), bao gồm các khoản lãi tiền vay, phân bổ các khoản chiết khấu hoặc phụ trội khi phát hành trái phiếu, các khoản chi phí phụ phát sinh liên quan tới quá trình làm thủ tục vay.

13. Nguyên tắc kế toán chi phí phải trả

Các khoản chi phí phải trả được ghi nhận cho số tiền phải trả trong tương lai liên quan đến hàng hóa và dịch vụ đã nhận được không phụ thuộc vào việc công ty đã nhận được hóa đơn của nhà cung cấp hay chưa.

Các khoản chi phí thực tế chưa phát sinh nhưng được trích trước vào chi phí sản xuất, kinh doanh kỳ này để đảm bảo khi chi phí phát sinh thực tế không gây đột biến cho chi phí sản xuất kinh doanh trên cơ sở đảm bảo nguyên tắc phù hợp giữa doanh thu và chi phí. Khi các chi phí đó phát sinh, nếu có chênh lệch với số đã trích, kế toán tiến hành ghi bổ sung hoặc ghi giảm chi phí tương ứng với phần chênh lệch.

14. Nguyên tắc và phương pháp ghi nhận các khoản dự phòng phải trả

Giá trị được ghi nhận của một khoản dự phòng phải trả là giá trị được ước tính hợp lý nhất về khoản tiền sẽ phải chi để thanh toán nghĩa vụ nợ hiện tại tại ngày kết thúc kỳ kế toán năm hoặc tại ngày kết thúc kỳ kế toán giữa niên độ.

Chi những khoản chi phí liên quan đến khoản dự phòng phải trả đã lập ban đầu mới được bù đắp bằng khoản dự phòng phải trả đó.

Khoản chênh lệch giữa số dự phòng phải trả đã lập ở kỳ kế toán trước chưa sử dụng hết lớn hơn số dự phòng phải trả lập ở kỳ báo cáo được hoàn nhập ghi giảm chi phí sản xuất, kinh doanh trong kỳ trừ khoản chênh lệch lớn hơn của kh khoản dự phòng phải trả về bảo hành công trình xây lắp được hoàn nhập vào thu nhập khác trong kỳ.

15. Nguyên tắc ghi nhận vốn chủ sở hữu

Vốn đầu tư của chủ sở hữu được ghi nhận theo số vốn thực góp của chủ sở hữu.

Vốn khác của chủ sở hữu được ghi theo giá trị còn lại giữa giá trị hợp lý của các tài sản mà doanh nghiệp được các tổ chức, cá nhân khác tặng, biếu sau khi trừ (-) các khoản thuế phải nộp (nếu có) liên quan đến các tài sản được tặng, biếu này; và khoản bổ sung từ kết quả hoạt động kinh doanh.

Chênh lệch tỷ giá hối đoái phản ánh trên bảng cân đối kế toán là chênh lệch tỷ giá hối đoái phát sinh hoặc đánh giá lại cuối kỳ của các khoản mục có gốc ngoại tệ của hoạt động đầu tư xây dựng cơ bản hoặc chênh lệch tỷ giá do đánh giá lại số dư tiền và các khoản tương đương tiền, công nợ ngắn hạn có gốc ngoại tệ.

Lợi nhuận sau thuế chưa phân phối là số lợi nhuận từ các hoạt động của doanh nghiệp sau khi trừ (-) các khoản điều chỉnh do áp dụng hồi tố thay đổi chính sách kế toán và điều chỉnh hồi tố sai sót trọng yếu của các năm trước.

16. Nguyên tắc và phương pháp xác định doanh thu

Doanh thu được xác định theo giá trị hợp lý của các khoản đã thu hoặc sẽ thu được. Doanh thu bán hàng được ghi nhận khi đồng thời thỏa mãn các điều kiện sau:

- Phần lớn rủi ro và lợi ích gắn liền với quyền sở hữu sản phẩm hoặc hàng hóa đã được chuyển giao cho người mua;
- Công ty không còn nắm giữ quyền quản lý hàng hóa như người sở hữu hàng hóa hoặc quyền kiểm soát hàng hóa;
- Doanh thu được xác định tương đối chắc chắn;
- Công ty đã thu được hoặc sẽ thu được lợi ích kinh tế từ giao dịch bán hàng;
- Xác định được chi phí liên quan đến giao dịch bán hàng

Doanh thu cung cấp dịch vụ được ghi nhận khi kết quả của giao dịch đó được xác định một cách đáng tin cậy. Trường hợp việc cung cấp dịch vụ liên quan đến nhiều kỳ thì doanh thu được ghi nhận trong kỳ theo kết quả phân công việc đã hoàn thành vào ngày lập Bảng Cân đối kế toán của kỳ đó. Kết quả của giao dịch cung cấp dịch vụ được xác định khi thỏa mãn các điều kiện sau:

- Doanh thu được xác định tương đối chắc chắn;
- Có khả năng thu được lợi ích kinh tế từ giao dịch cung cấp dịch vụ đó;
- Xác định được phần công việc đã hoàn thành vào ngày lập Bảng cân đối kế toán;
- Xác định được chi phí phát sinh cho giao dịch và chi phí để hoàn thành giao dịch cung cấp dịch vụ đó

17. Nguyên tắc kế toán giá vốn hàng bán:

Giá vốn hàng bán được ghi nhận phù hợp với doanh thu cùng kỳ và phản ánh đầy đủ chi phí sản xuất trong kỳ.

18. Nguyên tắc kế toán chi phí tài chính

Các khoản chi phí được ghi nhận vào chi phí tài chính gồm:

Chi phí hoặc các khoản lỗ liên quan đến các hoạt động đầu tư tài chính;

Chi phí cho vay và đi vay vốn;

Các khoản lỗ do thay đổi tỷ giá hối đoái của các nghiệp vụ phát sinh liên quan đến ngoại tệ;

Dự phòng giảm giá đầu tư chứng khoán.

Các khoản trên được ghi nhận theo tổng số phát sinh trong kỳ, không bù trừ với doanh thu hoạt động tài chính.

19. Nguyên tắc và phương pháp ghi nhận chi phí thuế thu nhập doanh nghiệp hiện hành.

Thuế hiện hành

Tài sản thuế và thuế phải nộp cho năm hiện hành được xác định bằng số tiền dự kiến phải nộp cho (hoặc được thu hồi) cơ quan thuế, dựa trên các mức thuế suất và các luật thuế có hiệu lực đến ngày kết thúc kỳ kế toán năm.

V. THÔNG TIN BỔ SUNG CHO CÁC KHOẢN MỤC TRÌNH BÀY TRONG BẢNG CÂN ĐỐI KẾ TOÁN TỔNG HỢP

	<i>Đơn vị tính: VND</i>	
	<u>Cuối kỳ</u>	<u>Đầu năm</u>
01. Tiền và các khoản đầu tư tài chính ngắn hạn		
Tiền mặt	98.183.082	41.822.039
Tiền gửi ngân hàng không kỳ hạn	19.017.410.234	72.570.944.216
Cộng	19.115.593.316	72.612.766.255

02. Các khoản đầu tư tài chính	Cuối kỳ	Đầu năm
2.a. Đầu tư tài chính ngắn hạn (Tiền gửi NH có kỳ hạn)		
Ngân hàng Nông nghiệp Huyện Lâm Thao	40.000.000.000	
Ngân hàng Công thương tỉnh Phú Thọ	210.000.000.000	
Ngân hàng Công thương Việt Nam CN Hùng Vương PT	70.000.000.000	
Cộng	320.000.000.000	
2.c. Đầu tư vào Công ty liên doanh liên kết		
Công ty CP Cơ khí Supe Lâm Thao	2.494.000.000	2.494.000.000
Công ty CP Bao bì và DVTM Lâm Thao	4.470.225.130	4.470.225.130
Cộng	6.964.225.130	6.964.225.130
03. Phải thu của khách hàng		
a. Phải thu của khách hàng ngắn hạn	Cuối kỳ	Đầu năm
Công ty Cổ phần vật tư KTTN Bắc Giang	33.351.645.263	50.847.111.236
Công ty cổ phần Phùng Hưng	42.983.295.550	67.028.684.519
Công ty CP TMTH Toan Vân Thái Bình	21.246.077.015	17.562.616.660
Công ty TNHH MTV DV & TM Thanh Sơn	24.370.852.255	53.397.062.850
Công ty CP thương mại Hà Ngọc Phú Thọ	11.364.518.630	13.125.782.672
Công ty CP XNK Hà Anh	4.220.196.437	73.124.715.999
Công ty cổ phần Việt Pháp	27.302.100.863	32.116.433.242
Công ty TNHH thương mại Thủy Ngân Yên Bái	196.354.713	44.516.461.043
Công ty CP tập Đoàn Hoàn Sơn	14.316.474.727	100.402.566.217
Phải thu các khách hàng khác	209.351.894.807	348.124.769.300
Cộng	388.703.410.260	800.246.203.738
04. Trả trước cho người bán		
a. Trả trước cho người bán ngắn hạn	Cuối kỳ	Đầu năm
Công ty TNHH APAVE Châu Á Thái Bình Dương	9.349.220.277	9.349.220.277
Công ty cổ phần XNK Hà Anh	11.771.875.000	
Đối tượng khác	3.131.670.170	2.703.164.010
Cộng	24.252.765.447	12.052.384.287
05. Các khoản phải thu ngắn hạn khác	Cuối kỳ	Đầu năm
Công ty Cổ phần Kỹ thuật Seen	324.033.723	324.033.723
Công ty CP đầu tư XD và thương mại Hiệp Thanh	29.742.823	29.742.823
UBND Thị Trấn Hùng Sơn	300.000.000	300.000.000
Tạm ứng	2.819.683.689	1.555.162.599
Bảo hiểm xã hội Huyện Lâm Thao	172.275.133	114.950.000
Công ty CP DAP Vinachem	28.881.905.497	
Phải thu các đối tượng khác	2.521.454.811	4.915.594.540
Cộng	35.049.095.676	7.239.483.685
06. Tài sản thiếu chờ xử lý	Cuối kỳ	Đầu năm

Hàng Tồn kho		
Cộng		
07. Nợ xấu	Cuối kỳ	Đầu năm
Cty cổ phần Nam Tiến	13.661.945.036	14.851.151.275
Cty TNHH Anh Đức	12.213.474.600	12.213.474.600
Cty TNHH Sơn Minh Lâm Đồng	330.946.211	330.946.211
Hội nông dân Tinh Sơn La	3.618.477.439	3.618.477.439
Cty CP Hóa Chất Vinh	676.833.131	676.833.131
Đối tượng khác	9.765.000	9.765.000
Cộng	30.511.441.417	31.700.647.656
08. Hàng tồn kho	Cuối kỳ	Đầu năm
Nguyên liệu, vật liệu	497.697.096.625	327.544.463.890
Công cụ, dụng cụ	6.036.622.039	5.154.235.920
Chi phí sản xuất kinh doanh dở dang	208.604.320.696	163.185.480.434
Thành phẩm	175.097.254.367	90.270.438.348
Cộng giá gốc hàng tồn kho	887.435.293.727	586.154.618.592
Dự phòng giảm giá hàng tồn kho	829.271.215	10.413.932.957
Giá trị thuần có thể thực hiện được của hàng tồn kho	886.606.022.512	575.740.685.635
09. Tài sản dở dang dài hạn	Cuối kỳ	Đầu năm
XD đầu tư cải tạo tách giọt	6.904.323.116	323.409.091
Dự án Xây dựng NM Axit 30 vạn tấn/năm	11.851.057.585	11.851.057.585
Dự án đầu tư hệ thống quan trắc khí thải	2.640.280.766	7.501.650
Dự án ĐT cải tạo tháp hấp thụ VS255-A2	11.139.065.277	501.745.617
Mua sắm thiết bị trong năm	143.044.000	139.364.000
SC lớn tài sản cố định	17.070.528.869	
Cộng	49.748.299.613	12.823.077.943
10. Tài sản cố định hữu hình (chi tiết xem Phụ lục số 01 kèm theo)		

11. Tài sản cố định vô hình:

<i>Khoản mục</i>	<i>Quyền sử dụng đất</i>	<i>Tài sản cố định vô hình khác</i>	<i>Cộng</i>
Nguyên giá			
Số dư đầu kỳ		1.778.416.830	1.778.416.830
Mua trong kỳ			
Tăng khác			
Thanh lý, nhượng bán			
Giảm khác			
Số dư cuối kỳ		1.778.416.830	1.778.416.830
Giá trị hao mòn lũy kế			
Số dư đầu kỳ		1.778.416.830	1.778.416.830
Khấu hao trong kỳ			
Tăng khác			
Giảm khác			
Số dư cuối kỳ		1.778.416.830	1.778.416.830
Giá trị còn lại			
Tại ngày đầu kỳ			
Tại ngày cuối kỳ			

12. Chi phí trả trước

a. Chi phí trả trước ngắn hạn

Cuối kỳ

Đầu năm

3.656.743.858

2.141.089.167

Cộng

3.656.743.858

2.141.089.167

b. Chi phí trả trước dài hạn

2.003.575.181

1.679.225.454

Cộng

2.003.575.181

1.679.225.454

13. Phải trả người bán ngắn hạn

Cuối kỳ

Đầu năm

Công ty TNHH ITV Apatít Việt Nam

74.113.289.493

59.383.884.781

Phải trả các khách hàng khác

110.152.723.576

177.613.036.134

Cộng

184.266.013.069

236.996.920.915

14. Vay và nợ thuê tài chính ngắn hạn

Cuối kỳ

Đầu năm

a. Vay ngắn hạn

Vay NH Công thương Hùng Vương

4.014.048.419

Vay NHTMCP Công Thương Việt Nam - CN Phú Thọ

329.133.563.070

127.245.067.652

Vay NH NN Huyện Lâm Thao

13.539.624.936

12.406.058.286

Cộng

346.687.236.425

139.651.125.938

b. Vay dài hạn

Cộng

15. Phải trả người bán liên quan

Cuối kỳ

Đầu năm

Công ty TNHH ITV Apatít Việt Nam

74.113.289.493

59.383.884.781

Công ty CP Cơ khí Supe Lâm

13.520.378.533

19.132.189.768

Công ty CP Bao Bì và TM Lâm Thao

4.658.356.400

12.862.942.900

Cộng

92.292.024.426

91.379.017.449

16. Người mua trả tiền trước	Cuối kỳ	Đầu năm
Công ty CP Phân lân Ninh Bình	912.355.923	
Đối tượng khác	2.268.240.310	2.704.933.174
Cộng	3.180.596.233	2.704.993.174

17. Thuế và các khoản phải nộp nhà nước	Cuối kỳ	Số Phải nộp	Số đã nộp	Đầu kỳ
Thuế Thu nhập doanh nghiệp	11.779.521.171	1.221.793.762		10.557.727.409
Thuế đất	119.976.463	7.247.389.585	8.094.929.563	967.516.441
Thuế VAT	403.315.031	1.026.494.010	2.052.615.068	1.429.436.089
Thuế khác	36.146.911	231.508.681	207.932.171	12.570.401
Cộng	12.338.959.576	9.944.164.038	10.355.476.802	12.967.250.340

18. Các khoản phải trả ngắn hạn	Cuối kỳ	Đầu năm
Kinh phí công đoàn	3.212.275.464	1.980.119.050
Nhận ký quỹ, ký cược ngắn hạn (tiền đặt cọc)	18.338.650.000	17.946.852.908
Bảo hiểm xã hội, BHYT, BHTN	315.981	490.544.073
Các khoản phải trả khác	15.186.142.024	7.509.931.887
Cộng	36.737.383.469	27.927.447.918

19. Dự phòng phải trả ngắn hạn và Chi phí phải trả	Cuối kỳ	Đầu năm
a. Dự phòng phải trả (Chi phí trích trước SCL)	27.170.360.688	
b. Chi phí phải trả (Chiết khấu, cước V/C, GK, Phí BLNH)	16.031.247.527	46.846.127.680

20. Vốn chủ sở hữu

a. *Bảng đối chiếu biến động vốn chủ sở hữu* (Xem phụ lục số 02 kèm theo)

b. Chi tiết vốn đầu tư của chủ sở hữu	Cuối kỳ	Đầu năm
Vốn đầu tư của Nhà nước	787.919.850.000	787.919.850.000
Vốn của các đối tượng khác	340.644.150.000	340.644.150.000
Cộng	1.128.564.000.000	1.128.564.000.000

c. Các giao dịch về vốn	Kỳ này	Kỳ trước
-Vốn đầu tư của chủ sở hữu		
+ Vốn góp đầu kỳ	1.128.564.000.000	1.128.564.000.000
+ Vốn góp tăng trong kỳ	0	0
+ Vốn góp giảm trong kỳ	0	0
+ Vốn góp cuối kỳ	1.128.564.000.000	1.128.564.000.000
Cổ tức lợi nhuận đã chia trong kỳ		

d. Cổ phiếu	Cuối kỳ	Đầu năm
- Số lượng Cổ phiếu đăng ký phát hành	112.856.400	112.856.400
- Số lượng Cổ phiếu đã bán ra công chúng	112.856.400	112.856.400
- <i>Cổ phiếu phổ thông</i>	112.856.400	112.856.400
+ <i>Cổ phiếu ưu đãi</i>		
- Số lượng Cổ phiếu được mua lại		
+ <i>Cổ phiếu phổ thông</i>		
+ <i>Cổ phiếu ưu đãi</i>		
- Số lượng Cổ phiếu đang lưu hành	112.856.400	112.856.400
+ <i>Cổ phiếu phổ thông</i>	112.856.400	112.856.400
+ <i>Cổ phiếu ưu đãi</i>		
Mệnh giá cổ phiếu: 10.000 đồng/ cổ phiếu		
e. Các quỹ của doanh nghiệp:	Cuối kỳ	Đầu năm
Quỹ đầu tư phát triển	93.821.954.389	91.831.408.117
Quỹ dự phòng tài chính		
Quỹ khác thuộc vốn chủ sở hữu	15.342.262.775	15.342.262.775
29. Các khoản mục ngoài bảng cân đối kế toán	Cuối kỳ	Đầu năm
4. Nợ khó đòi đã xử lý	7.533.329.475	7.533.329.475
Công ty TNHH Hòa Bình	1.319.536.200	1.319.536.200
Các đối tượng khác	6.213.793.275	6.213.793.275
5. Ngoại tệ các loại		
Đồng đô la Mỹ (USD)	12.464,94	11.849,07

VI. THÔNG TIN BỔ SUNG CHO CÁC KHOẢN MỤC TRÌNH BÀY TRONG BÁO CÁO KẾT QUẢ KINH DOANH TỔNG HỢP

1. Tổng doanh thu bán hàng và cung cấp dịch vụ	Quý III/2021	Quý III/2020
Doanh thu bán hàng	365.883.576.134	415.186.753.780
Doanh thu cung cấp dịch vụ		
Cộng	365.883.576.134	415.186.753.780
2. Các khoản giảm trừ doanh thu	Quý III/2021	Quý III/2020
Chiết khấu thương mại	11.549.139.920	12.207.719.567
Cộng	11.549.139.920	12.207.719.567
3. Giá vốn hàng bán	Quý III/2021	Quý III/2020
Giá vốn của thành phẩm, hàng hoá đã bán	295.182.824.121	327.797.395.017
Giá vốn của dịch vụ đã cung cấp		
Cộng	295.182.824.121	327.797.395.017
4. Doanh thu hoạt động tài chính	Quý III/2021	Quý III/2020
Lãi tiền gửi, tiền cho vay	5.714.825.617	13.101.011
Lãi đầu tư trái phiếu, Cổ tức được chia	1.084.890.000	1.084.890.000
Cộng	6.799.715.617	1.097.991.011
5. Chi phí hoạt động tài chính"	Quý III/2021	Quý III/2020
Lãi tiền vay	3.477.539.210	4.553.209.937
Chi phí tài chính khác	20.193.557	528.033.293
Cộng	3.497.732.767	5.081.243.230
7. Chi phí thuế thu nhập doanh nghiệp hiện hành	Quý III/2021	Quý III/2020
Tổng lợi nhuận kế toán trước thuế quý	7.193.858.808	6.116.829.283
Tổng lợi nhuận trước thuế tăng giảm của 2 quý		(10.775.066.846)
Các khoản điều chỉnh giảm (<i>Cổ tức được chia</i>)	1.084.890.000	1.084.890.000
Thu nhập tính thuế thu nhập doanh nghiệp	6.108.968.808	(4.658.237.563)
Thuế suất thu nhập doanh nghiệp (%)	20	20
Chi phí thuế TNDN tính trên thu nhập chịu thuế hiện hành	1.221.793.762	
Điều chỉnh thuế TNDN của các năm trước		
Thuế thu nhập doanh nghiệp phải nộp trong kỳ	1.221.793.762	0
Thuế thu nhập doanh nghiệp phải nộp đầu kỳ	10.557.727.409	(1.879.435.357)
Thuế thu nhập doanh nghiệp phải nộp bổ sung năm trước		

Thuế thu nhập doanh nghiệp phải nộp kỳ này	1.221.793.762	
Thuế thu nhập doanh nghiệp đã nộp trong kỳ	0	
Thuế thu nhập doanh nghiệp còn phải nộp cuối kỳ	11.779.521.171	(1.879.435.357)
8. Lãi cơ bản trên cổ phiếu	Quý III/2021	Quý III/2020
+ Lợi nhuận kế toán sau thuế thu nhập doanh nghiệp	5.972.065.046	6.116.629.283
+ Các khoản điều chỉnh tăng hoặc giảm Lợi nhuận: <i>Các khoản điều chỉnh tăng</i>		
<i>Các khoản điều chỉnh giảm</i>		
Chi phí bằng tiền khác		
+ Lợi nhuận hoặc lỗ phân bổ cho cổ đông sở hữu cổ phiếu phổ thông		
+ Cổ phiếu phổ thông bình quân trong kỳ	112.856.400	112.856.400
+ Lãi cơ bản trên cổ phiếu	48,68	49,86
9. Chi phí sản xuất kinh doanh theo yếu tố	Quý III/2021	Quý III/2020
Chi phí nguyên vật liệu	539.157.292.590	452.284.263.490
Chi phí nhân công (lương + bảo hiểm)	72.389.649.559	64.320.138.303
Chi phí khấu hao TSCĐ	13.469.016.856	16.437.834.473
Chi phí dịch vụ mua ngoài	59.943.366.413	75.988.653.152
Chi phí bằng tiền khác	10.768.583.829	13.254.143.862
Cộng	695.727.909.247	622.285.033.280
10. Chi phí bán hàng và chi phí quản lý doanh nghiệp	Quý III/2021	Quý III/2020
a. Chi phí bán hàng	21.210.147.901	36.004.509.809
b. Chi phí quản lý doanh nghiệp	35.556.224.959	29.080.924.085
VII. CÁC THÔNG TIN KHÁC		
1. Giao dịch với các bên liên quan:		
<i>Giao dịch với các thành viên chủ chốt</i>		
Thù lao hội đồng quản trị	Quý III/2021	Quý III/2020
Số đầu kỳ		
Số phải trả trong kỳ	60.000.000	110.600.000
Số đã trả trong kỳ		
Số còn phải trả cuối kỳ	60.000.000	110.600.000
Thu nhập của Ban Tổng giám đốc và Kế toán trưởng	Quý III/2020	Quý III/2020
Tiền lương, BHXH, BHYT, BHTN	578.638.255	636.412.915
Tiền thưởng		
Cộng	578.638.255	636.412.915

2. Kết quả kinh doanh giữa hai kỳ báo cáo

STT	Lợi nhuận gộp	Quý III năm 2021	Quý III năm 2020	So sánh(+/-)	
				Số tuyệt đối	Số tương đối (%)
1	Lợi nhuận gộp về bán hàng	59.151.612.093	75.181.639.196	(16.030.027.103)	78,68
2	Hoạt động tài chính	3.300.982.850	(3.983.252.219)	7.284.235.069	
3	Hoạt động khác	1.506.636.725	3.876.200	1.502.760.525	38.868,91
4	Cộng lợi nhuận gộp	63.959.231.668	71.202.263.177	(7.243.031.509)	89,83
5	Chi phí bán hàng	21.210.147.901	36.004.509.809	(14.794.361.908)	58,91
6	Chi phí quản lý DN	35.556.224.959	29.080.924.085	6.475.300.874	122,27
7	Lợi nhuận trước thuế	7.193.858.808	6.116.829.283	1.077.029.525	117,61

3. Báo cáo bộ phận

Báo cáo bộ phận được lập theo quy định (tại Thông tư 20/2006/TT-BTC ngày 20/3/2006 của Bộ Tài chính) được trình bày theo nhóm hàng sản xuất kinh doanh như sau:

STT	Tên sản phẩm	Doanh thu		Giá vốn		Lãi gộp	
		Số lượng (Tấn)	Thành tiền	Số lượng (Tấn)	Thành tiền	Thành tiền	Tỷ trọng
1	Lân các loại	31.364	92.214.185.195	31.364	69.050.034.972	23.164.150.223	39,16
2	NPK các loại	42.182	235.348.145.257	42.182	204.772.370.662	30.575.774.595	51,69
3	A xít	940	3.729.754.000	940	3.015.873.940	713.880.060	1,21
4	SP khác		23.042.351.762		18.344.544.547	4.697.807.215	7,94

Thuyết minh thông tin theo hướng dẫn áp dụng chuẩn mực kế toán quốc tế về trình bày Báo cáo tài chính và Thuyết minh thông tin đối với công cụ tài chính:

4. Giá trị hợp lý của tài sản và nợ phải trả tài chính

1	Giá trị sổ sách		Giá trị hợp lý	
	Cuối kỳ	Đầu năm	Cuối kỳ	Đầu năm
A. Tài sản tài chính				
Tiền và tương đương tiền	19.115.593.316	72.612.766.255	19.115.593.316	72.612.766.255
Tiền gửi ngân hàng có kỳ hạn	320.000.000.000		320.000.000.000	
Tài sản tài chính sẵn sàng để bán	6.964.225.130	6.964.225.130	6.964.225.130	6.964.225.130
Phải thu khách hàng	388.703.410.260	800.246.203.738	388.703.410.260	800.246.203.738
Hàng tồn kho	886.606.022.512	575.740.685.635	886.606.022.512	575.740.685.635
Trả trước cho người bán	24.252.765.447	12.052.384.287	24.252.765.447	12.052.384.287
Các khoản phải thu khác	35.049.095.676	7.239.483.685	35.049.095.676	7.239.483.685
Cộng	1.680.691.112.341	1.474.855.748.730	1.680.691.112.341	1.474.855.748.730

B. Nợ phải trả tài chính

Phải trả cho người bán	184.266.013.069	236.996.920.915	184.266.013.069	236.996.920.915
Người mua trả tiền trước	3.180.596.233	2.704.933.174	3.180.596.233	2.704.933.174
Phải trả cho người lao động	37.186.185.806	50.777.505.850	37.186.185.806	50.777.505.850
Thuế và các khoản phải nộp nhà nước	12.338.959.576	6.070.173.573	12.338.959.576	6.070.173.573
Các khoản phải trả khác	36.737.383.469	27.927.447.918	36.737.383.469	27.927.447.918
Vay và nợ thuê tài chính ngắn hạn và dài hạn	346.687.236.425	139.651.125.938	346.687.236.425	139.651.125.938
Chi phí phải trả ngắn hạn	16.031.247.527	46.846.127.680	16.031.247.527	46.846.127.680
Dự phòng phải trả ngắn hạn	27.170.360.688		27.170.360.688	
Cộng	663.597.982.793	510.974.235.048	663.597.982.793	510.974.235.048

Giá trị hợp lý của các tài sản tài chính và nợ phải trả tài chính được phản ánh theo giá trị mà công cụ tài chính có thể được chuyển đổi trong một giao dịch hiện tại giữa các bên có đầy đủ hiểu biết và mong muốn giao dịch.

Công ty sử dụng phương pháp và giả định sau để ước tính giá trị hợp lý:

- Giá trị hợp lý của tiền mặt, tiền gửi ngân hàng ngắn hạn, các khoản phải thu khách hàng, phải trả cho người bán và nợ phải trả ngắn hạn khác tương đương giá trị sổ sách của các khoản mục này do những công cụ này có kỳ hạn ngắn.
- Giá trị hợp lý của các khoản phải thu được đánh giá dựa trên tính chất rủi ro liên quan đến khoản nợ. Do đó Công ty không tính dự phòng cho các khoản phải thu khách hàng.
- Giá trị hợp lý của các tài sản tài chính sẵn sàng để bán được niêm yết trên thị trường chứng khoán là giá công bố tại ngày 30/9/2021. Giá trị hợp lý của các tài sản tài chính sẵn sàng để bán chưa niêm yết được ước tính bằng các phương pháp định giá phù hợp.

5. Rủi ro tín dụng

Rủi ro tín dụng là rủi ro mà một bên tham gia trong hợp đồng không có khả năng thực hiện được nghĩa vụ của mình dẫn đến tổn thất về tài chính cho Công ty.

Công ty có các rủi ro tín dụng từ các hoạt động kinh doanh (chủ yếu đối với các khoản phải thu khách hàng) và hoạt động tài chính (tiền gửi ngân hàng, cho vay và các công cụ tài chính khác).

Phải thu khách hàng

Công ty giảm thiểu rủi ro tín dụng bằng cách chỉ giao dịch với các đơn vị có khả năng tài chính tốt và có bảo lãnh của ngân hàng, hoặc các tổ chức tín dụng, pháp nhân và nhân viên kế toán công nợ thường xuyên theo dõi nợ phải thu để đôn đốc thu hồi. Trên cơ sở này và khoản phải thu của Công ty liên quan đến nhiều khách hàng khác nhau nên rủi ro tín dụng không tập trung vào một khách hàng nhất định

Tiền gửi ngân hàng

Phần lớn tiền gửi ngân hàng của Công ty được gửi tại các ngân hàng lớn, có uy tín ở Việt Nam. Công ty nhận thấy mức độ tập trung rủi ro tín dụng đối với tiền gửi ngân hàng là thấp.

6. Rủi ro thanh khoản

Rủi ro thanh khoản là rủi ro Công ty gặp khó khăn khi thực hiện nghĩa vụ tài chính do thiếu tiền.

Ban Tổng giám đốc Công ty chịu trách nhiệm cao nhất trong quản lý rủi ro thanh khoản. Rủi ro thanh khoản của Công ty chủ yếu phát sinh từ việc các tài sản tài chính và nợ phải trả tài chính có các thời điểm đáo hạn lệch nhau.

Công ty quản lý rủi ro thanh khoản thông qua việc duy trì một lượng tiền và các khoản tương đương tiền phù hợp và các khoản vay ở mức mà Ban Tổng giám đốc cho là đủ để đáp ứng nhu cầu hoạt động của Công ty nhằm giảm thiểu ảnh hưởng của những biến động về luồng tiền.

Thời hạn thanh toán của các khoản nợ phải trả tài chính dựa trên các khoản thanh toán dự kiến theo hợp đồng chưa được chiết khấu như sau:

	Từ 01 năm trở xuống	Trên 1 năm đến 5 năm	Trên 5 năm	Cộng
Số đầu năm				
Phải trả cho người bán	236.996.920.915			236.996.920.915
Người mua trả tiền trước	2.704.933.174			2.704.933.174
Phải trả cho người lao động	50.777.505.850			50.777.505.850
Thuế và các khoản phải nộp nhà nước	6.070.173.573			6.070.173.573
Các khoản phải trả khác	27.927.447.918			27.927.447.918
Vay và nợ thuê tài chính ngắn hạn khác	139.651.125.938			139.651.125.938
Chi phí phải trả ngắn hạn	46.846.127.680			46.846.127.680
Cộng	510.974.235.048			510.974.235.048
Số cuối kỳ				
Phải trả cho người bán	184.266.013.069			184.266.013.069
Người mua trả tiền trước	3.180.596.233			3.180.596.233
Phải trả cho người lao động	37.186.185.806			37.186.185.806
Thuế và các khoản phải nộp nhà nước	12.338.959.576			12.338.959.576
Các khoản phải trả khác	36.737.383.469			36.737.383.469
Vay và nợ thuê tài chính ngắn hạn khác	346.687.236.425			346.687.236.425
Chi phí phải trả ngắn hạn	16.031.247.527			16.031.247.527
Dự phòng phải trả ngắn hạn khác	27.170.360.688			27.170.360.688
Cộng	663.597.982.793			663.597.982.793

Công ty cho rằng mức độ tập trung rủi ro với việc trả nợ là thấp. Công ty có khả năng thanh toán các khoản nợ đến hạn từ dòng tiền hoạt động kinh doanh và tiền thu từ các tài sản tài chính đáo hạn.

7. Rủi ro thị trường

Rủi ro thị trường là rủi ro mà giá trị hợp lý hoặc các luồng tiền trong tương lai của công cụ tài chính sẽ biến động theo những thay đổi của giá thị trường. Rủi ro thị trường gồm 03 loại: Rủi ro ngoại tệ, rủi ro lãi suất và rủi ro về giá. Các phân tích về độ nhạy trình bày dưới đây được lập trên cơ sở giá trị các khoản nợ thuần, tỷ lệ giữa các khoản nợ có lãi suất cố định và các khoản nợ có lãi suất thả nổi là không thay đổi.

Rủi ro ngoại tệ

Rủi ro ngoại tệ là rủi ro mà giá trị hợp lý hoặc các luồng tiền trong tương lai của công cụ tài chính sẽ biến động theo những thay đổi của tỷ giá hối đoái.

Rủi ro lãi suất

Rủi ro lãi suất là rủi ro mà giá trị hợp lý hoặc các luồng tiền trong tương lai của công cụ tài chính sẽ biến động theo những thay đổi của lãi suất thị trường. Rủi ro lãi suất của Công ty chủ yếu liên quan đến các khoản vay.

Công ty quản lý rủi ro lãi suất bằng cách phân tích tình hình thị trường để có được các lãi suất có lợi nhất mà vẫn nằm trong giới hạn quản lý rủi ro của mình. Với giả định các biến số khác không thay đổi, biến động của lợi nhuận sau thuế và vốn chủ sở hữu của Công ty đối với thay đổi của lãi suất đối với các khoản vay có lãi suất thả nổi như sau:

Mức thay đổi lãi suất sử dụng để phân tích được giả định trên điều kiện có thể quan sát được của thị trường hiện tại.

	<i>Thay đổi lãi suất (%)</i>	<i>Ảnh hưởng đến Lợi nhuận sau thuế</i>
Quý III năm 2021		
Vay và nợ ngắn hạn	2	1.733.436.182
	-2	(1.733.436.182)
Quý III năm 2020		
Vay và nợ ngắn hạn	2	929.958.771
	-2	-929.958.771

Rủi ro về giá khác

Rủi ro về giá khác là rủi ro mà giá trị hợp lý hoặc các luồng tiền trong tương lai của công cụ tài chính sẽ biến động theo những thay đổi của giá trị trường ngoài thay đổi của lãi suất và tỷ giá hối đoái.

Các cổ phiếu do Công ty nắm giữ có thể bị ảnh hưởng bởi các rủi ro về giá trị tương lai của cổ phiếu đầu tư. Công ty quản lý rủi ro về giá cổ phiếu bằng cách thiết lập hạn mức đầu tư và đa dạng hóa danh mục đầu tư.

8. Những khoản nợ tiềm tàng

Không phát sinh bất kỳ khoản nợ tiềm tàng nào phát sinh từ những sự kiện đã xảy ra có thể ảnh hưởng đến các thông tin đã được trình bày trong Báo cáo tài chính mà Công ty không kiểm soát được hoặc chưa ghi nhận.

9. Những sự kiện phát sinh sau ngày kết thúc kỳ kế toán:

Không có phát sinh bất kỳ sự kiện nào có thể ảnh hưởng đến các thông tin đã được trình bày trong Báo cáo tài chính cũng như có hoặc có thể tác động đáng kể đến hoạt động của Công ty.

10. Thông tin hoạt động liên tục

Không có bất kỳ sự kiện nào gây ra sự nghi ngờ lớn về khả năng hoạt động liên tục và Công ty không có ý định cũng như buộc phải ngừng hoạt động, hoặc phải thu hẹp đáng kể qui mô hoạt động của mình

11. Số liệu so sánh

Số liệu so sánh là số liệu trên Bảng cân đối kế toán được xác định theo của Báo cáo tài chính Quý III năm 2020 Một số chỉ tiêu đã được phân loại lại cho phù hợp để so sánh với số liệu kỳ này.

12. Phê duyệt và phát hành Báo cáo tài chính

Báo cáo tài chính cho kỳ kế toán từ ngày 01/7/2021 đến ngày 30/9/2021 của Công ty Cổ phần Supe Phốt phát và Hóa chất Lâm Thao được Ban Tổng Giám đốc phê duyệt ban hành vào ngày 18/10/2021.

Người lập biểu
Nguyễn Thị Hải Yến
Lâm Thao, Phú Thọ, Việt Nam
Ngày 18 tháng 10 năm 2021

Kế toán trưởng
Lê Hồng Thắng



Tổng Giám đốc
Phạm Thanh Tùng

CÔNG TY CỔ PHẦN SUPE PHỐT PHÁT VÀ HÓA CHẤT LÂM

Thị trấn Lâm Thao, Huyện Lâm Thao, Tỉnh Phú Thọ

Cho kỳ kế toán từ ngày 01/7/2021 đến ngày 30/9/2021

Phụ lục : 01

Đơn vị tính : VND

TĂNG, GIẢM TÀI SẢN CỐ ĐỊNH HỮU HÌNH

Khoản mục	Nhà cửa, vật kiến trúc	Máy móc thiết bị	Phương tiện vận tải truyền dẫn	Thiết bị dụng cụ quản lý	TSCĐ khác	Cộng
Nguyên giá						
Số dư đầu kỳ	611.144.815.776	772.642.476.570	224.804.774.360	54.653.008.593	167.175.190	1.663.412.250.489
Số tăng trong kỳ	740.612.273	2.449.420.000	955.000.000			4.145.032.273
- Mua trong kỳ	302.727.273					302.727.273
- Đầu tư XD/CB hoàn thành						
- Tăng khác	437.885.000	2.449.420.000	955.000.000			3.842.305.000
Số giảm trong kỳ		963.487.536	648.931.280			1.612.418.816
- Thanh lý, nhượng bán		963.487.536	648.931.280			1.612.418.816
- Giảm khác						
Số dư cuối kỳ	611.885.428.049	774.128.409.034	225.110.843.080	54.653.008.593	167.175.190	1.665.944.863.946
Giá trị hao mòn lũy kế						
Số dư đầu kỳ	487.469.918.329	648.176.046.156	195.493.391.937	51.301.741.510	167.175.190	1.382.608.273.122
Số tăng trong kỳ	3.654.352.146	7.736.986.211	1.779.075.378	298.603.121		13.469.016.856
- Khấu hao trong kỳ	3.654.352.146	7.736.986.211	1.779.075.378	298.603.121		13.469.016.856
- Tăng khác						
Số giảm trong kỳ		963.487.536	648.931.280			1.612.418.816
- Thanh lý, nhượng bán						
- Giảm khác		963.487.536	648.931.280			1.612.418.816
Số dư cuối kỳ	491.124.270.475	654.949.544.831	196.623.536.035	51.600.344.631	167.175.190	1.394.464.871.162
Giá trị còn lại						
- Tại ngày đầu kỳ	123.674.897.447	124.466.430.414	29.311.382.423	3.351.267.083		280.803.977.367
- Tại ngày cuối kỳ	120.761.157.574	119.178.864.203	28.487.307.045	3.052.66.962		271.479.992.784

CÔNG TY CỔ PHẦN SUPE PHỐT PHÁT VÀ HÓA CHẤT LÂM**Báo cáo tài chính**

Thị trấn Lâm Thao, Huyện Lâm Thao, Tỉnh Phú Thọ

Cho kỳ kế toán từ ngày 01/7/2021 đến ngày 30/9/2021

Phụ lục 02**BẢNG ĐỐI CHIẾU BIẾN ĐỘNG VỐN CHỦ SỞ HỮU**

Đơn vị tính : VND

	Vốn đầu tư của chủ sở hữu	Thặng dư vốn cổ phần	Chênh lệch tỷ giá hối đoái	Quỹ đầu tư phát triển	Vốn khác của chủ sở hữu	Lợi nhuận chưa phân phối
1.Số dư đầu kỳ	1.128.564.000.000			93.821.954.389	15.342.262.775	71.461.748.411
2.Tăng trong kỳ						5.972.065.046
- Tăng vốn trong kỳ						
- Tăng do lãi						
- Tăng khác						
3.Giảm trong kỳ						27.000.000
- Phân phối lợi nhuận						
+ Chuyển sang Quỹ thuộc vốn chủ						
+ Chuyển sang Quỹ phát triển SXKD						
+ Chuyển sang Quỹ khen thưởng phúc lợi						
- Giảm khác						27.000.000
Số dư cuối kỳ	1.128.564.000.000			93.821.954.389	15.342.262.775	77.406.813.457

CÔNG TY CỔ PHẦN SUPE PHỐT PHÁT VÀ HÓA CHẤT LÂM

Thị trấn Lâm Thao, Huyện Lâm Thao, Tỉnh Phú Thọ

Báo cáo tài chính

Cho kỳ kế toán từ ngày 01/7/2021 đến ngày 30/9/2021

Phụ lục 3**Cổ phiếu lưu hành bình quân trong năm**

TT	Chỉ tiêu	Ngày giao dịch	Số lượng CP (2)	Mệnh giá (3)	Giá trị (4) = 2x3	Số ngày lưu hành trong kỳ (5)	Số cổ phiếu lưu hành bình quân (6) = 2x5/365
I	Số lượng cổ phiếu đầu quý		112.856.400	10.000	1.128.564.000.000	92	112.856.400
II	Số lượng cổ phiếu phát hành thêm trong quý Cổ phiếu phát hành thêm						
III	Số lượng cổ phiếu mua lại						
IV	Số lượng cổ phiếu cuối quý		<u>112.856.400</u>		<u>1.128.564.000.000</u>		<u>112.856.400</u>
IV	Số lượng cổ phiếu bình quân lưu hành trong quý						<u><u>112.856.400</u></u>