

TỔNG CÔNG TY
PHÂN BÓN VÀ HÓA CHẤT DẦU KHÍ
CÔNG TY CỔ PHẦN
PHÂN BÓN VÀ HÓA CHẤT DẦU KHÍ MIỀN BẮC

CỘNG HÒA XÃ HỘI CHỦ NGHĨA VIỆT NAM
Độc lập - Tự do - Hạnh phúc

Hà Nội, ngày 18 tháng 10 năm 2021


Số: 797/MB - TCKT
V/v: CBTT Báo cáo tài chính
Quý 3/2021

Kính gửi:

- Ủy ban Chứng khoán Nhà nước
- Sở Giao dịch chứng khoán Hà Nội

1. Công ty Cổ phần Phân bón và Hóa chất Dầu khí miền Bắc
2. Mã chứng khoán: PMB
3. Địa chỉ Trụ sở chính: Tầng 4, Tòa nhà Viện Dầu khí Việt Nam, số 167 đường Trung Kính, phường Yên Hòa, quận Cầu Giấy, thành phố Hà Nội.
4. Điện thoại: 024.35378256 Fax: 024.35378255
5. Người thực hiện công bố thông tin: Ông Phạm Trần Nguyễn - Phó Giám đốc
6. Nội dung thông tin công bố:
 - 6.1 Báo cáo tài chính Quý 3 năm 2021 của Công ty Cổ phần Phân bón và Hóa chất Dầu khí miền Bắc, bao gồm: BCDKT, BCKQKD, BCLCTT, TMBCTC.
 - 6.2 Giải trình LNST chênh lệch hơn 10% so với cùng kỳ năm trước:
Lợi nhuận sau thuế Quý 3/2021 lãi và chênh lệch hơn 10% so với thực hiện cùng kỳ năm 2020, do nguyên nhân sau:
 - Tổng sản lượng tiêu thụ các mặt hàng Quý 3/2021 tăng 71% so với cùng kỳ năm 2020;
 - Lợi nhuận gộp Quý 3/2021 tăng 171% so với cùng kỳ năm 2020;
7. Địa chỉ website đăng tải toàn bộ báo cáo tài chính: www.pmb.vn


Chúng tôi xin cam kết các thông tin công bố trên đây là đúng sự thật và hoàn toàn chịu trách nhiệm trước pháp luật về nội dung các thông tin đã công bố.

Nơi nhận; 

- Như trên;
- HĐQT, BKS, GD (để b/c);
- Lưu VT, TCKT.

Đính kèm:

BCTC Quý 3/2021

NGƯỜI ĐẠI DIỆN THEO PHÁP LUẬT 
NGƯỜI ĐƯỢC ỦY BAN



PHÓ GIÁM ĐỐC
Phạm Trần Nguyễn

CÔNG TY CỔ PHẦN PHÂN BÓN VÀ HÓA CHẤT DẦU KHÍ MIỀN BẮC

Địa chỉ: Tầng 4, tòa nhà Viện dầu khí Việt Nam. Số 167 Trung Kính, Yên Hòa, Cầu Giấy, HN

Tel: 024.3537 8256 Fax: 024.3537 8255

Báo cáo tài chính

Quý III năm tài chính 2021

Mẫu số: B 01 – DN

DN - BẢNG CÂN ĐỐI KẾ TOÁN

Đơn vị tính: đồng VND

Chỉ tiêu	Mã chỉ tiêu	Thuyết minh	Số cuối kỳ	Số đầu năm
TÀI SẢN				
A- TÀI SẢN NGẮN HẠN	100		266.736.613.866	166.718.780.039
I. Tiền và các khoản tương đương tiền	110		131.778.342.681	114.287.343.799
1. Tiền	111	V.01	36.427.343.567	25.628.260.752
2. Các khoản tương đương tiền	112		95.350.999.114	88.659.083.047
II. Các khoản đầu tư tài chính ngắn hạn	120	V.02	0	0
1. Chứng khoán kinh doanh	121		0	0
2. Dự phòng giảm giá chứng khoán kinh doanh	122		0	0
3. Đầu tư nắm giữ đến ngày đáo hạn	123		0	0
III. Các khoản phải thu ngắn hạn	130		67.862.519.149	41.050.113.943
1. Phải thu ngắn hạn của khách hàng	131		8.063.864.673	9.606.143.972
2. Trả trước cho người bán ngắn hạn	132		49.922.435.428	31.044.509.250
3. Phải thu nội bộ ngắn hạn	133		0	0
4. Phải thu theo tiến độ kế hoạch hợp đồng xây dựng	134		0	0
5. Phải thu về cho vay ngắn hạn	135		0	0
6. Phải thu ngắn hạn khác	136		9.876.219.048	399.460.721
7. Dự phòng phải thu ngắn hạn khó đòi	137		0	0
8. Tài sản Thiếu chờ xử lý	139		0	0
IV. Hàng tồn kho	140		66.549.734.488	11.107.001.079
1. Hàng tồn kho	141	V.04	66.549.734.488	11.107.001.079
2. Dự phòng giảm giá hàng tồn kho	149		0	0
V. Tài sản ngắn hạn khác	150		546.017.548	274.321.218
1. Chi phí trả trước ngắn hạn	151		546.017.548	274.321.218
2. Thuế GTGT được khấu trừ	152		0	0
3. Thuế và các khoản khác phải thu Nhà nước	153	V.05	0	0
4. Giao dịch mua bán lại trái phiếu Chính phủ	154		0	0
5. Tài sản ngắn hạn khác	155		0	0
B. TÀI SẢN DÀI HẠN	200		14.873.925.037	21.837.107.896
I. Các khoản phải thu dài hạn	210		65.374.000	65.374.000
1. Phải thu dài hạn của khách hàng	211		0	0
2. Trả trước cho người bán dài hạn	212		0	0
3. Vốn kinh doanh ở đơn vị trực thuộc	213		0	0
4. Phải thu nội bộ dài hạn	214	V.06	0	0
5. Phải thu về cho vay dài hạn	215		0	0
6. Phải thu dài hạn khác	216	V.07	65.374.000	65.374.000
7. Dự phòng phải thu dài hạn khó đòi	219		0	0
II. Tài sản cố định	220		10.036.669.946	12.502.509.703
I. Tài sản cố định hữu hình	221	V.08	9.994.356.400	12.502.509.703
- Nguyên giá	222		42.078.422.625	42.087.776.080



Handwritten signature


Chỉ tiêu	Mã chỉ tiêu	Thuyết minh	Số cuối kỳ	Số đầu năm
- Giá trị hao mòn lũy kế	223		(32.084.066.225)	(29.585.266.377)
2. Tài sản cố định thuê tài chính	224	V.09	0	0
- Nguyên giá	225		0	0
- Giá trị hao mòn lũy kế	226		0	0
3. Tài sản cố định vô hình	227	V.10	42.313.546	0
- Nguyên giá	228		95.613.600	116.950.000
- Giá trị hao mòn lũy kế	229		(53.300.054)	(116.950.000)
III. Bất động sản đầu tư	230	V.12	0	0
- Nguyên giá	231		0	0
- Giá trị hao mòn lũy kế	232		0	0
IV. Tài sản dở dang dài hạn	240		0	0
1. Chi phí sản xuất, kinh doanh dở dang dài hạn	241		0	0
2. Chi phí xây dựng cơ bản dở dang	242		0	0
V. Đầu tư tài chính dài hạn	250		0	0
1. Đầu tư vào công ty con	251		0	0
2. Đầu tư vào công ty liên kết, liên doanh	252		0	0
3. Đầu tư góp vốn vào đơn vị khác	253		0	0
4. Dự phòng đầu tư tài chính dài hạn	254		0	0
5. Đầu tư nắm giữ đến ngày đáo hạn	255		0	0
VI. Tài sản dài hạn khác	260		4.771.881.091	9.269.224.193
1. Chi phí trả trước dài hạn	261	V.14	4.771.881.091	6.431.791.170
2. Tài sản thuế thu nhập hoãn lại	262	V.21	0	2.837.433.023
3. Thiết bị, vật tư, phụ tùng thay thế dài hạn	263		0	0
4. Tài sản dài hạn khác	268		0	0
5. Lợi thế thương mại	269		0	0
TỔNG CỘNG TÀI SẢN	270		281.610.538.903	188.555.887.935
NGUỒN VỐN			0	0
C. NỢ PHẢI TRẢ	300		130.970.161.846	48.654.046.270
I. Nợ ngắn hạn	310		130.970.161.846	48.654.046.270
1. Phải trả người bán ngắn hạn	311		2.811.020.339	5.088.648.151
2. Người mua trả tiền trước ngắn hạn	312		82.167.069.159	16.385.596.806
3. Thuế và các khoản phải nộp nhà nước	313		493.524.565	3.068.059.653
4. Phải trả người lao động	314		301.295.081	296.905.664
5. Chi phí phải trả ngắn hạn	315		17.418.036.925	7.080.492.399
6. Phải trả nội bộ ngắn hạn	316		0	0
7. Phải trả theo tiến độ kế hoạch hợp đồng xây dựng	317		0	0
8. Doanh thu chưa thực hiện ngắn hạn	318		0	0
9. Phải trả ngắn hạn khác	319		21.078.724.463	10.572.620.634
10. Vay và nợ thuê tài chính ngắn hạn	320		0	0
11. Dự phòng phải trả ngắn hạn	321		0	0
12. Quỹ khen thưởng phúc lợi	322		6.700.491.314	6.161.722.963
13. Quỹ bình ổn giá	323		0	0
14. Giao dịch mua bán lại trái phiếu Chính phủ	324		0	0
II. Nợ dài hạn	330		0	0
1. Phải trả người bán dài hạn	331		0	0
2. Người mua trả tiền trước dài hạn	332		0	0
3. Chi phí phải trả dài hạn	333		0	0

86450
 G TY
 PHÂN
 BÓN VÀ
 AT ĐẦU K
 N BẮC
 Y - TP

Handwritten signature


Chỉ tiêu	Mã chỉ tiêu	Thuyết minh	Số cuối kỳ	Số đầu năm
4. Phải trả nội bộ về vốn kinh doanh	334		0	0
5. Phải trả nội bộ dài hạn	335		0	0
6. Doanh thu chưa thực hiện dài hạn	336		0	0
7. Phải trả dài hạn khác	337		0	0
8. Vay và nợ thuê tài chính dài hạn	338		0	0
9. Trái phiếu chuyển đổi	339		0	0
10. Cổ phiếu ưu đãi	340		0	0
11. Thuế thu nhập hoãn lại phải trả	341		0	0
12. Dự phòng phải trả dài hạn	342		0	0
13. Quỹ phát triển khoa học và công nghệ	343		0	0
D.VỐN CHỦ SỞ HỮU	400		150.640.377.057	139.901.841.665
I. Vốn chủ sở hữu	410	V.22	150.640.377.057	139.901.841.665
I. Vốn góp của chủ sở hữu	411		120.000.000.000	120.000.000.000
- Cổ phiếu phổ thông có quyền biểu quyết	411a		120.000.000.000	120.000.000.000
- Cổ phiếu ưu đãi	411b		0	0
2. Thặng dư vốn cổ phần	412		0	0
3. Quyền chọn chuyển đổi trái phiếu	413		0	0
4. Vốn khác của chủ sở hữu	414		0	0
5. Cổ phiếu quỹ	415		0	0
6. Chênh lệch đánh giá lại tài sản	416		0	0
7. Chênh lệch tỷ giá hối đoái	417		0	0
8. Quỹ đầu tư phát triển	418		10.032.669.580	10.032.669.580
9. Quỹ hỗ trợ sắp xếp doanh nghiệp	419		0	0
10. Quỹ khác thuộc vốn chủ sở hữu	420		0	0
11. Lợi nhuận sau thuế chưa phân phối	421		20.607.707.477	9.869.172.085
- LNST chưa phân phối lũy kế đến cuối kỳ trước	421a		1.398.223.758	2.834.223.022
- LNST chưa phân phối kỳ này	421b		19.209.483.719	7.034.949.063
12. Nguồn vốn đầu tư XDCB	422		0	0
13. Lợi ích cổ đông không kiểm soát	429		0	0
II. Nguồn kinh phí và quỹ khác	430		0	0
1. Nguồn kinh phí	431	V.23	0	0
2. Nguồn kinh phí đã hình thành TSCĐ	432		0	0
TỔNG CỘNG NGUỒN VỐN	440		281.610.538.903	188.555.887.935

NGƯỜI LẬP BIỂU
(Ký, họ tên)



Nguyễn Tiến Hưng

KẾ TOÁN TRƯỞNG
(Ký, họ tên)



PHÓ TRƯỞNG PHÒNG TCKT
Nguyễn Thị Thu Hà

Ngày 18 tháng 10 năm 2021

GIÁM ĐỐC
(Ký, họ tên)



Lương Anh Tuấn

CÔNG TY CỔ PHẦN PHÂN BÓN VÀ HÓA CHẤT DẦU KHÍ MIẾ

Địa chỉ: Tầng 4, tòa nhà Viện dầu khí Việt Nam, Số 167 Trung Kính,
Yên Hòa, Cầu Giấy, HN

Tel: 024.3537 8256 Fax: 024.3537 8255

Báo cáo tài chính

Quý III năm tài chính 2021


Mẫu số: B 02 – DN

DN - BÁO CÁO KẾT QUẢ KINH DOANH - QUÝ III NĂM 2021

Đơn vị tính: đồng VND

Chỉ tiêu	Mã chỉ tiêu	Thuyết minh	Quý này năm nay	Quý này năm trước	Số lũy kế từ đầu năm đến cuối quý này (Năm nay)	Số lũy kế từ đầu năm đến cuối quý này (Năm trước)
1. Doanh thu bán hàng và cung cấp dịch vụ	01	VI.25	534.108.240.789	202.402.646.395	1.476.591.165.697	1.019.008.402.734
2. Các khoản giảm trừ doanh thu	02		6.054.179.338	2.332.479.000	32.440.544.889	10.854.814.770
3. Doanh thu thuần về bán hàng và cung cấp dịch vụ (10 = 01 - 02)	10		528.054.061.451	200.070.167.395	1.444.150.620.808	1.008.153.587.964
4. Giá vốn hàng bán	11	VI.27	505.414.869.793	191.701.217.088	1.375.163.200.053	960.117.736.391
5. Lợi nhuận gộp về bán hàng và cung cấp dịch vụ (20=10-11)	20		22.639.191.658	8.368.950.307	68.987.420.755	48.035.851.573
6. Doanh thu hoạt động tài chính	21	VI.26	557.170.237	577.473.842	1.265.758.850	1.817.339.429
7. Chi phí tài chính	22	VI.27	149.589.041	-	598.438.356	-
- Trong đó: Chi phí lãi vay	23		149.589.041	-	598.438.356	-
8. Phần lãi lỗ trong công ty liên doanh liên kết	24		-	-	-	-
9. Chi phí bán hàng	25		11.236.892.325	6.839.546.854	34.563.655.868	31.318.852.822
10. Chi phí quản lý doanh nghiệp	26		2.975.650.389	3.562.393.574	9.441.657.209	9.924.731.357
11. Lợi nhuận thuần từ hoạt động kinh doanh (30=20+(21-22)+24-(25+26))	30		8.834.230.140	(1.455.516.279)	25.649.428.172	8.609.606.823
12. Thu nhập khác	31		383.771.700	38.855.500	2.073.846.177	2.523.243.204
13. Chi phí khác	32		1.733.482	-	12.523.127	-
14. Lợi nhuận khác (40=31-32)	40		382.038.218	38.855.500	2.061.323.050	2.523.243.204
15. Tổng lợi nhuận kế toán trước thuế (50=30+40)	50		9.216.268.358	(1.416.660.779)	27.710.751.222	11.132.850.027
16. Chi phí thuế TNDN hiện hành	51	VI.30	1.843.253.672	-	2.704.717.222	363.818.792
17. Chi phí thuế TNDN hoãn lại	52	VI.30	-	-	2.837.433.023	2.146.083.369
18. Lợi nhuận sau thuế thu nhập doanh nghiệp (60=50-51-52)	60		7.373.014.686	(1.416.660.779)	22.168.600.977	8.622.947.866
18.1 Lợi nhuận sau thuế của công ty mẹ	61		-	-	-	-
18.2 Lợi nhuận sau thuế của cổ đông không kiểm soát	62		-	-	-	-
19. Lãi cơ bản trên cổ phiếu(*)	70		-	-	-	-
20. Lãi suy giảm trên cổ phiếu	71		-	-	-	-

NGƯỜI LẬP BIỂU



Nguyễn Tiến Hưng

KẾ TOÁN TRƯỞNG



PHÓ TRƯỞNG PHÒNG TCKT
Nguyễn Thị Thu Hà

Hà Nội, ngày 18 tháng 10 năm 2021

GIÁM ĐỐC



Lương Anh Tuấn

DN - BÁO CÁO LƯU CHUYỂN TIỀN TỆ - PPGT

Tại ngày 30/09/2021

Đơn vị tính: đồng VND

Chỉ tiêu	Mã số	Thuyết minh	Lũy kế từ đầu năm đến cuối kỳ Năm nay	Lũy kế từ đầu năm đến cuối kỳ Năm trước
I. Lưu chuyển tiền từ hoạt động kinh doanh		0	0	0
1. Lợi nhuận trước thuế	1	0	27.710.751.222	11.132.850.027
2. Điều chỉnh cho các khoản		0		
- Khấu hao TSCĐ và BĐSĐT	2	0	2.752.635.177	2.680.198.685
- Các khoản dự phòng	3	0		(175.555.060)
- Lãi, lỗ chênh lệch tỷ giá hối đoái do đánh giá lại các khoản mục tiền tệ có gốc ngoại tệ	4	0		
- Lãi, lỗ từ hoạt động đầu tư	5	0	(1.265.758.850)	(1.819.339.429)
- Chi phí lãi vay	6	0	598.438.356	
- Các khoản điều chỉnh khác	7	0		
3. Lợi nhuận từ hoạt động kinh doanh trước thay đổi vốn lưu động	8	0	29.796.065.905	11.820.154.223
- Tăng, giảm các khoản phải thu	9	0	(27.562.261.898)	11.205.787.894
- Tăng, giảm hàng tồn kho	10	0	(55.442.733.409)	(1.467.680.877)
- Tăng, giảm các khoản phải trả (Không kể lãi vay phải trả, thuế thu nhập doanh nghiệp phải nộp)	11	0	84.150.705.227	(5.874.070.599)
- Tăng, giảm chi phí trả trước	12	0	1.388.213.749	(5.863.009.728)
- Tăng, giảm chứng khoán kinh doanh	13	0		
- Tiền lãi vay đã trả	14	0	(598.438.356)	
- Thuế thu nhập doanh nghiệp đã nộp	15	0	(5.018.075.224)	(2.470.959.622)
- Tiền thu khác từ hoạt động kinh doanh	16	0		
- Tiền chi khác cho hoạt động kinh doanh	17	0	(1.852.524.734)	(2.228.178.000)
Lưu chuyển tiền thuần từ hoạt động kinh doanh	20	0	24.860.951.260	5.122.043.291
II. Lưu chuyển tiền từ hoạt động đầu tư		0		
1. Tiền chi để mua sắm, xây dựng TSCĐ và các tài sản dài hạn khác	21	0	(258.843.600)	(693.950.000)
2. Tiền thu từ thanh lý, nhượng bán TSCĐ và các tài sản dài hạn khác	22	0	23.132.372	
3. Tiền chi cho vay, mua các công cụ nợ của đơn vị khác	23	0		
4. Tiền thu hồi cho vay, bán lại các công cụ nợ của đơn vị khác	24	0		
5. Tiền chi đầu tư góp vốn vào đơn vị khác	25	0		
6. Tiền thu hồi đầu tư góp vốn vào đơn vị khác	26	0		



th

Chỉ tiêu	Mã số	Thuyết minh	Lũy kế từ đầu năm đến cuối kỳ Năm nay	Lũy kế từ đầu năm đến cuối kỳ Năm trước
7. Tiền thu lãi cho vay, cổ tức và lợi nhuận được chia	27	0	1.265.758.850	1.817.339.429
Lưu chuyển tiền thuần từ hoạt động đầu tư	30	0	1.030.047.622	1.123.389.429
III. Lưu chuyển tiền từ hoạt động tài chính		0		
1. Tiền thu từ phát hành cổ phiếu, nhận vốn góp của chủ sở hữu	31	0		
2. Tiền trả lại vốn góp cho các chủ sở hữu, mua lại cổ phiếu của doanh nghiệp đã phát hành	32	0		
3. Tiền thu từ đi vay	33	0	294.850.000.000	
4. Tiền trả nợ gốc vay	34	0	(294.850.000.000)	
5. Tiền trả nợ gốc thuê tài chính	35	0		
6. Cổ tức, lợi nhuận đã trả cho chủ sở hữu	36	0	(8.400.000.000)	(12.000.000.000)
Lưu chuyển tiền thuần từ hoạt động tài chính	40	0	(8.400.000.000)	(12.000.000.000)
Lưu chuyển tiền thuần trong kỳ (50 = 20+30+40)	50	0	17.490.998.882	(5.754.567.280)
Tiền và tương đương tiền đầu kỳ	60	0	114.287.343.799	97.727.221.506
Ảnh hưởng của thay đổi tỷ giá hối đoái quy đổi ngoại tệ	61	0		
Tiền và tương đương tiền cuối kỳ (70 = 50+60+61)	70	0	131.778.342.681	91.972.654.226

NGƯỜI LẬP BIỂU

Hưng

Nguyễn Tiến Hưng

KẾ TOÁN TRƯỞNG

Hà

PHÓ TRƯỞNG PHÒNG TCKT
Nguyễn Thị Thu Hà

Hà Nội, ngày 18 tháng 10 năm 2021

GIÁM ĐỐC



Lương Anh Tuấn

BẢN THUYẾT MINH BÁO CÁO TÀI CHÍNH
Quý 3 năm 2021

I. Đặc điểm hoạt động của doanh nghiệp	
1. Hình thức sở hữu vốn:	Công ty Cổ phần
2. Lĩnh vực kinh doanh:	Thương mại và dịch vụ
3. Ngành nghề kinh doanh:	Kinh doanh phân bón và các sản phẩm hoá chất khác; Kinh doanh vận tải hàng hóa bằng xe ô tô, đường thủy nội địa; Kinh doanh dịch vụ kho bãi; tổ chức giới thiệu và xúc tiến thương mại
4. Đặc điểm hoạt động của doanh nghiệp trong năm tài chính có ảnh hưởng đến Báo cáo tài chính	
5. Tuyên bố về khả năng so sánh thông tin trên báo cáo tài chính	
II. Kỳ kế toán, đơn vị tiền tệ sử dụng trong kế toán	
1. Kỳ kế toán năm:	Bắt đầu từ 01/01 kết thúc 31/12
2. Đơn vị tiền tệ sử dụng trong kế toán:	Đồng Việt Nam (VND)
III. Chuẩn mực và Chế độ kế toán áp dụng	
1. Chế độ kế toán áp dụng:	Thông tư 200/2014/TT-BTC ngày 22/12/2014 của BTC BCTC được lập và trình bày phù hợp với các chuẩn mực và chế độ kế toán Việt Nam hiện hành
2. Tuyên bố về việc tuân thủ chuẩn mực kế toán và chế độ kế toán:	
IV. Các chính sách kế toán áp dụng	
1. Nguyên tắc ghi nhận các khoản tiền và các khoản tương đương tiền:	Tiền và các khoản tương đương tiền bao gồm tiền mặt, tiền gửi ngân hàng không kỳ hạn, tiền đang chuyển và các khoản đầu tư ngắn hạn có thời hạn thu hồi hoặc đáo hạn không quá 03 tháng kể từ ngày mua, có khả năng chuyển đổi dễ dàng thành một lượng tiền xác định và không có nhiều rủi ro trong chuyển đổi thành tiền tại thời điểm báo cáo
2. Nguyên tắc kế toán các khoản đầu tư tài chính:	
3. Nguyên tắc kế toán nợ phải thu:	Nợ phải thu được phân loại là phải thu khách hàng, phải thu nội bộ, phải thu khác
4. Nguyên tắc ghi nhận hàng tồn kho:	
- Nguyên tắc ghi nhận hàng tồn kho	Theo giá gốc
- Phương pháp tính giá trị hàng tồn kho	Bình quân gia quyền
- Phương pháp hạch toán hàng tồn kho	Kê khai thường xuyên
- Phương pháp lập dự phòng giảm giá hàng tồn kho	Dự phòng giảm giá hàng tồn kho được lập khi giá trị thuần có thể thực hiện được của hàng tồn kho nhỏ hơn giá gốc và được ghi nhận vào giá vốn hàng bán trong kỳ.



Handwritten signature

5. Ghi nhận và khấu hao TSCĐ:	
- Nguyên tắc ghi nhận TSCĐ (hữu hình, vô hình, thuê tài chính)	Ghi nhận theo nguyên giá
- Phương pháp khấu hao TSCĐ (hữu hình, vô hình, thuê tài chính)	Phương pháp đường thẳng
6. Nguyên tắc ghi nhận và khấu hao bất động sản đầu tư:	
- Nguyên tắc ghi nhận bất động sản đầu tư	
- Phương pháp khấu hao bất động sản đầu tư	
7. Nguyên tắc kế toán thuế thu nhập doanh nghiệp hoãn lại	
8. Nguyên tắc kế toán chi phí trả trước:	Theo giá trị và thời gian sử dụng, phân bổ theo phương pháp đường thẳng
9. Nguyên tắc kế toán nợ phải trả	Nợ phải trả được phân loại là phải trả người bán, phải trả nội bộ, phải trả khác
10. Nguyên tắc ghi nhận và vốn hóa các khoản chi phí đi vay :	Chi phí lãi vay được ghi nhận vào báo cáo kết quả hoạt động kinh doanh khi phát sinh trừ trường hợp được vốn hóa theo quy định chuẩn mực kế toán "chi phí đi vay"
11. Nguyên tắc ghi nhận chi phí phải trả	Được ghi nhận dựa trên các ước tính hợp lý và tin cậy về số tiền phải trả cho các hàng hóa, dịch vụ sử dụng trong kỳ
12. Nguyên tắc và phương pháp ghi nhận các khoản dự phòng phải trả	
13. Nguyên tắc ghi nhận doanh thu chưa thực hiện	
14. Nguyên tắc ghi nhận vốn chủ sở hữu:	
- Nguyên tắc ghi nhận vốn góp của chủ sở hữu, thặng dư vốn cổ phần, quyền chọn trái phiếu chuyển đổi, vốn khác của chủ sở hữu	Vốn đầu tư của chủ sở hữu được ghi nhận theo số vốn thực góp của chủ sở hữu. Thặng dư vốn được ghi nhận theo số chênh lệch giữa giá thực tế đã phát hành và mệnh giá cổ phiếu. Cổ phiếu quỹ được ghi nhận theo giá trị thực tế mua vào và được trình bày trên bảng cân đối kế toán là một khoản ghi giảm vốn chủ sở hữu.
- Nguyên tắc ghi nhận chênh lệch đánh giá lại tài sản	
- Nguyên tắc ghi nhận chênh lệch tỷ giá	
- Nguyên tắc ghi nhận lợi nhuận chưa phân phối	Lợi nhuận sau thuế phản ánh trên Bảng CĐKT là số lợi nhuận từ các hoạt động của DN sau khi trừ (-) chi phí thuế TNDN của năm nay
15. Nguyên tắc và phương pháp ghi nhận doanh thu:	
- Doanh thu bán hàng;	Tuân thủ 5 điều kiện ghi nhận doanh thu quy định tại Chuẩn mực kế toán số 14 "Doanh thu và thu nhập khác"
- Doanh thu cung cấp dịch vụ	Tuân thủ 4 điều kiện ghi nhận doanh thu cung cấp dịch vụ quy định tại Chuẩn mực kế toán số 14 "Doanh thu và thu nhập khác"
- Doanh thu hoạt động tài chính, thu nhập khác	Tuân thủ đầy đủ 02 điều kiện ghi nhận doanh thu hoạt động tài chính quy định tại Chuẩn mực kế toán số 14 "Doanh thu và thu nhập khác"
- Doanh thu hợp đồng xây dựng	



Handwritten signature or initials in blue ink.


16. Nguyên tắc kế toán các khoản giảm trừ doanh thu:	Các khoản giảm trừ doanh thu bao gồm chiết khấu thương mại, giảm giá hàng bán và hàng bán bị trả lại. Đối với các hàng hóa, dịch vụ đã tiêu thụ từ các kỳ trước đến kỳ sau phải giảm giá, phải chiết khấu thương mại, bị trả nhưng phát sinh trước thời điểm phát hành báo cáo tài chính sẽ được ghi nhận là khoản giảm doanh thu trên báo cáo tài chính của kỳ lập báo cáo (kỳ trước).
17. Nguyên tắc kế toán giá vốn hàng bán:	Giá vốn hàng bán được ghi nhận phù hợp với doanh thu do nó tạo ra
18. Nguyên tắc kế toán chi phí tài chính	
19. Nguyên tắc kế toán chi phí bán hàng, chi phí quản lý doanh nghiệp	
20. Nguyên tắc và phương pháp ghi nhận chi phí thuế thu nhập doanh nghiệp hiện hành, chi phí thuế thu nhập doanh nghiệp hoãn lại	Chi phí thuế TNDN hiện hành được xác định trên cơ sở thu nhập chịu thuế và thuế suất thuế TNDN trong năm hiện hành Chi phí thuế TNDN hoãn lại được xác định trên cơ sở số chênh lệch tạm thời được khấu trừ, số chênh lệch tạm thời chịu thuế và thuế suất thuế TNDN
21. Các nguyên tắc và phương pháp kế toán khác	

Hà Nội, ngày 18 tháng 10 năm 2021

NGƯỜI LẬP BIỂU

KẾ TOÁN TRƯỞNG

THỦ TRƯỞNG ĐƠN VỊ





Nguyễn Tiến Hưng

PHÓ TRƯỞNG PHÒNG TCKT
Nguyễn Thị Thu Hà

GIÁM ĐỐC
Lương Anh Tuấn

VI - Thông tin bổ sung cho các khoản mục trình bày trong Bảng cân đối kế toán

1. Tiền	30/09/2021		01/01/2021	
	Giá trị	Dự phòng	Giá trị	Dự phòng
- Tiền mặt	167.797.098		127.302.261	
- Tiền gửi ngân hàng không kỳ hạn (a)	36.259.546.469		19.026.273.258	
Cộng	36.427.343.567		19.153.575.519	
<i>Chi tiết số dư tiền gửi ngân hàng không kỳ hạn(a)</i>				
- NH VCB	6.007.342.705		6.002.152.385	
- NH Vietinbank	10.313.948.777		5.401.950.201	
- NH BIDV	3.539.508.892		2.855.571.898	
- NH PVComBank	5.788.616.560		178.713.981	
- NH Agribank	10.610.129.535		4.587.884.793	
Cộng (a)	36.259.546.469		19.026.273.258	
	30/09/2021		01/01/2021	
	Giá trị	Dự phòng	Giá trị	Dự phòng
2. Các khoản đầu tư tài chính ngắn hạn				
- Đầu tư nắm giữ đến ngày đáo hạn	95.350.999.114		88.659.083.047	
<i>Ngắn hạn: Tiền gửi có kỳ hạn</i>				
- NH VCB	23.350.999.114		8.598.514.609	
- NH Vietinbank	25.000.000.000		55.000.000.000	
- NH BIDV	8.000.000.000		25.060.568.438	
- NH PVComBank	8.000.000.000			
- NH Agribank	31.000.000.000			
3. Phải thu của khách hàng	8.063.864.673		9.932.245.357	
- Phải thu của khách hàng ngắn hạn (chi tiết các khoản phải thu của khách hàng chiếm từ 10% trở lên trên tổng phải thu khách hàng)				
Tổng công ty Phân bón và Hóa chất Dầu Khí - CTCP	1.735.239.506		6.760.579.232	
Công ty TNHH Thương mại Phong Trang	4.086.173.805			
Các khoản phải thu khách hàng khác	2.242.451.362		3.171.666.125	
- Phải thu của khách hàng dài hạn				
- Phải thu của khách hàng là các bên liên quan				
Tổng công ty Phân bón và Hóa chất Dầu Khí - CTCP	1.735.239.506		6.760.579.232	
Công ty TNHH Bằng Tuyên			14.283.720	
Công ty TNHH Hồng Thành			16.202.835	
Công ty Cổ phần Thương Mại Thành Nam	345.252.900		402.253.306	
4. Phải thu khác	9.876.219.048		399.460.721	
<i>Ngắn hạn: Phải thu về lãi tiền gửi</i>				
Tạm ứng CBNV	135.500.000			
Chiết khấu mua hàng	9.471.102.475			
Phải thu khác	163.810.000		326.770.285	
5. Tài sản thiếu chờ xử lý				

	30/09/2021		01/01/2021	
	Giá trị	Dự phòng	Giá trị	Dự phòng
6. Nợ xấu				
7. Hàng tồn kho	66.549.734.488	-	11.107.001.079	
- Hàng mua đang đi trên đường				
- Công cụ dụng cụ	82.790.898		113.616.470	
- Chi phí SXKD dở dang				
- Hàng hoá	66.466.943.590		10.993.384.609	
8. Tài sản dở dang dài hạn				

th



9 - Tăng giảm tài sản cố định hữu hình :

Khoản mục	Nhà cửa, vật kiến trúc	Máy móc thiết bị	Phương tiện vận tải, thiết bị truyền dẫn	Thiết bị dụng cụ quản lý	TSCĐ khác	Tổng cộng
Nguyên giá TSCĐ hữu hình						
Số dư ngày 01/07/2021	28.077.312.198	468.128.000	9.431.559.467	3.318.329.760	543.293.200	41.838.622.625
- Mua trong kỳ			239.800.000			239.800.000
- Đầu tư XDCB hoàn thành						-
- Tăng khác						-
- Chuyển sang BĐS đầu tư						-
- Thanh lý, nhượng bán						-
- Giảm khác						-
Số dư cuối kỳ	28.077.312.198	468.128.000	9.671.359.467	3.318.329.760	543.293.200	42.078.422.625
Giá trị hao mòn lũy kế						
Số dư ngày 01/07/2021	21.154.681.511	175.333.328	6.771.504.992	2.530.530.716	543.293.200	31.175.343.747
- Khấu hao trong kỳ	497.953.107	21.424.658	271.558.507	117.786.206		908.722.478
- Tăng khác						
- Chuyển sang bất động sản đầu tư						
- Thanh lý, nhượng bán						-
- Giảm khác						-
Số dư cuối kỳ	21.652.634.618	196.757.986	7.043.063.499	2.648.316.922	543.293.200	32.084.066.225
Giá trị còn lại của TSCĐHH						
- Tại ngày đầu kỳ	6.922.630.687	292.794.672	2.660.054.475	787.799.044	-	10.663.278.878
- Tại ngày cuối kỳ	6.424.677.580	271.370.014	2.628.295.968	670.012.838	-	9.994.356.400

* Giá trị còn lại cuối năm của TSCĐ hữu hình đã dùng thế chấp, cầm cố các khoản vay :

* Nguyên giá TSCĐ cuối kỳ đã khấu hao hết nhưng vẫn còn sử dụng: **5.458.532.004 đồng**

* Nguyên giá TSCĐ cuối năm chờ thanh lý :

* Các cam kết về việc mua, bán TSCĐ hữu hình có giá trị lớn trong tương lai :

* Các thay đổi khác về TSCĐ hữu hình

10 - Tăng giảm tài sản cố định vô hình :

Khoản mục	Quyền sử dụng đất	Bản quyền, bằng sáng chế	Nhãn hiệu hàng hóa	Phần mềm máy vi tính	TSCĐ vô hình khác	Tổng cộng
Nguyên giá TSCĐ vô hình						
Số dư ngày 01/07/2021				95.613.600		95.613.600
- Mua trong năm						-
- Tạo ra từ nội bộ doanh nghiệp						-
- Tăng do hợp nhất kinh doanh						-
- Tăng khác						-
- Thanh lý, nhượng bán						-
- Giảm khác						-
Số dư cuối kỳ	-	-	-	95.613.600	-	95.613.600
Giá trị hao mòn lũy kế						
Số dư ngày 01/07/2021				49.355.934		49.355.934
- Khấu hao trong kỳ				3.944.120		3.944.120
- Tăng khác						-
- Thanh lý, nhượng bán						-
- Giảm khác						-
Số dư cuối kỳ	-	-	-	53.300.054	-	53.300.054
Giá trị còn lại của TSCĐVH						
- Tại ngày đầu kỳ	-	-	-	46.257.666	-	46.257.666
- Tại ngày cuối kỳ	-	-	-	42.313.546	-	42.313.546

* Nguyên giá TSCĐ cuối kỳ đã khấu hao hết nhưng vẫn còn sử dụng: 48.670.000

	Danh mục	30/09/2021		01/01/2021	
11	Chi phí trả trước				
	Ngắn hạn		546.017.548		274.321.218
	- Giá trị còn lại của CCDC chờ phân bổ dưới 1 năm		21.727.981		43.329.780
	- Chi phí trả trước ngắn hạn khác		524.289.567		230.991.438
	Dài hạn		4.771.881.091		6.431.791.170
	- Giá trị còn lại của công cụ dụng cụ		434.160.689		253.427.989
	- Chi phí thuê văn phòng		4.139.168.482		5.914.487.521
	- Chi phí trả trước dài hạn khác		198.551.920		263.875.660
	Cộng		5.317.898.639		6.706.112.388
12	Tài sản khác				
	Ngắn hạn				
	- Thuế GTGT được khấu trừ				
	Cộng		-		-
	Dài hạn				
13	Vay và nợ thuê tài chính	30/09/2021		01/01/2021	
		Giá trị	Số có khả năng trả nợ	Giá trị	Số có khả năng trả nợ
a	Vay ngắn hạn	-	-	-	-
b	Vay dài hạn				
14	Phải trả người bán	30/09/2021		01/01/2021	
		Giá trị	Số có khả năng trả nợ	Giá trị	Số có khả năng trả nợ
	- Các khoản phải trả người bán ngắn hạn (chi tiết cho từng đối tượng chiếm từ 10% trở lên trên tổng số phải trả)	2.811.020.339	2.811.020.339	5.088.648.151	5.088.648.151
	Công ty Cổ Phần Thương Mại Thiệu Yên Thanh Hoá	358.593.750	358.593.750		
	Công ty CP Cảng Thanh Hóa	233.842.554	233.842.554		
	Công ty Cổ phần Cảng Nghệ Tĩnh	266.931.830	266.931.830		
	Công ty TNHH Thương mại và Phát triển Phúc Long	272.005.467	272.005.467		
	Các khoản phải trả khách hàng khác	1.679.646.738	1.679.646.738	5.088.648.151	5.088.648.151
	- Các khoản phải trả người bán dài hạn (chi tiết cho từng đối tượng chiếm từ 10% trở lên trên tổng số phải trả)				
	- Số nợ quá hạn chưa thanh toán (chi tiết cho từng đối tượng chiếm từ 10% trở lên trên tổng số phải trả)				
	- Các khoản phải trả người bán là các bên liên quan	224.082.984	224.082.984	208.266.668	208.266.668
	Công ty CP Bảo bì Đạm Phú Mỹ		-	143.440.000	143.440.000
	Công ty Bảo hiểm PVI TP.Hồ Chí Minh	27.737.886	27.737.886	11.051.047	11.051.047
	Viện dầu khí Việt Nam	77.963.155	77.963.155		-
	Công ty TNHH Hồng Thành		-	5.122.966	5.122.966
	Công ty CP TM Thành Nam	92.100.000	92.100.000		-
	Công ty Cổ phần Kinh doanh LPG Việt Nam	816.103	816.103	207.605	207.605

thw

	Công ty CP Phân bón và Hóa chất Dầu khí Miền Trung	15.878.500	15.878.500		-
	Công ty Cổ phần Quản lý và khai thác tài sản Dầu khí	1.476.200	1.476.200	1.476.200	1.476.200
	Công ty CP Xăng dầu Dầu khí Hà Nội	8.111.140	8.111.140	35.228.850	35.228.850
	CN Công ty CP Vận tải Dầu khí Đông Dương tại Tp.HCM		-	11.740.000	11.740.000
15	Thuế và các khoản phải nộp nhà nước	01/01/2021	Số phải nộp trong kỳ	Số đã thực nộp trong kỳ	30/09/2021
	- Thuế GTGT	297.965.684	338.703.033	478.011.219	158.657.498
	- Thuế TNDN	2.576.975.069	2.704.717.222	5.018.075.224	263.617.067
	- Thuế TNCN	193.118.900	1.233.408.018	1.355.276.918	71.250.000
	- Thuế môn bài		3.000.000	3.000.000	-
	Cộng	3.068.059.653	4.279.828.273	6.854.363.361	493.524.565
16	Chi phí phải trả	30/09/2021		01/01/2021	
	Ngắn hạn				
	- Các khoản trích trước khác	17.418.036.925		7.080.492.399	
	Cộng	17.418.036.925		7.080.492.399	
		30/09/2021		01/01/2021	
17	Phải trả khác				
	Ngắn hạn				
	- Kinh phí công đoàn	58.802.379		57.310.821	
	- Nhận ký quỹ, ký cược ngắn hạn	3.000.000.000		3.060.000.000	
	- Chiết khấu thương mại cho khách hàng	17.836.410.913		7.106.672.714	
	- Các khoản phải trả, phải nộp khác	183.511.171		348.637.099	
	+ Phải trả tiền lãi đặt cọc Nhà phân phối	115.332.001		138.815.844	
	+ Phải trả khác cho CBNV Công ty	61.179.170		209.821.255	
	+ Các khoản phải trả khác	7.000.000			
	Cộng	21.078.724.463		10.572.620.634	
18	Doanh thu chưa thực hiện				
19	Trái phiếu phát hành				
20	Cổ phiếu ưu đãi phân loại là nợ phải trả				
21	Dự phòng phải trả				
22	Tài sản thuế thu nhập hoãn lại và thuế thu nhập hoãn lại phải trả				
a	Tài sản thuế thu nhập hoãn lại				
	- Thuế suất thuế TNDN sử dụng để xác định giá trị tài sản thuế thu nhập hoãn lại	20%		20%	
	- Tài sản thuế thu nhập hoãn lại liên quan đến khoản chênh lệch tạm thời được khấu trừ			2.837.433.023	
	Tài sản thuế thu nhập hoãn lại	-		2.837.433.023	
b	Thuế thu nhập hoãn lại phải trả				

VI- Thông tin bổ sung cho các khoản mục trình bày trong Bảng cân đối kế toán

23 Vốn chủ sở hữu

b	Chi tiết vốn góp của chủ sở hữu	30/09/2021	01/01/2021
	- Vốn góp của Công ty mẹ	90.000.000.000	90.000.000.000
	- Vốn góp của các đối tượng khác	30.000.000.000	30.000.000.000
	Cộng	120.000.000.000	120.000.000.000
	* Giá trị trái phiếu đã chuyển thành cổ phiếu trong năm		
	* Số lượng cổ phiếu quỹ		
c	Các giao dịch về vốn với các chủ sở hữu và phân phối cổ tức, chia lợi nhuận	30/09/2021	01/01/2021
	- Vốn đầu tư của chủ sở hữu		
	+ Vốn góp đầu năm		
	+ Vốn góp tăng trong năm		
	+ Vốn góp giảm trong năm		
	+ Vốn góp cuối năm		
	- Cổ tức, lợi nhuận đã chia		
	Cộng		
d	Cổ tức	30/09/2021	01/01/2021
	- Cổ tức đã công bố sau ngày kết thúc kỳ kế toán quý		
	+ Cổ tức đã công bố trên cổ phiếu phổ thông :		
	+ Cổ tức đã công bố trên cổ phiếu ưu đãi :		
	- Cổ tức của cổ phiếu ưu đãi lũy kế chưa được ghi nhận		
đ	Cổ phiếu	30/09/2021	01/01/2021
	- Số lượng cổ phiếu đăng ký phát hành	12.000.000	12.000.000
	* <i>Mệnh giá cổ phiếu đang lưu hành:</i>	10.000	10.000
e	Các quỹ của doanh nghiệp	30/09/2021	01/01/2021
	- Quỹ đầu tư phát triển	10.032.669.580	10.032.669.580
	- Quỹ khác thuộc vốn chủ sở hữu		
	* Mục đích trích lập và sử dụng các quỹ của doanh nghiệp		
g	Thu nhập và chi phí, lãi hoặc lỗ được hạch toán trực tiếp vào Vốn chủ sở hữu theo qui định của các chuẩn mực kế toán cụ thể		
24	Chênh lệch đánh giá lại tài sản	30/09/2021	01/01/2021
	- Lý do thay đổi giữa số đầu năm và cuối năm		
25	Chênh lệch tỷ giá	30/09/2021	01/01/2021
	- Chênh lệch tỷ giá do chuyển đổi BCTC lập bằng ngoại tệ sang VND		
	- Chênh lệch tỷ giá phát sinh vì các nguyên nhân khác		
26	Nguồn kinh phí	30/09/2021	01/01/2021
	- Nguồn kinh phí được cấp trong năm	-	-
	- Chi sự nghiệp		
	- Nguồn kinh phí còn lại cuối kỳ		
27	Các khoản mục ngoài bảng cân đối kế toán	30/09/2021	01/01/2021
	Tài sản thuê ngoài		
	Tài sản nhận giữ hộ	147.602.000.000	15.791.300.000
	Giá trị tài sản thuê ngoài	-	-
	- TSCĐ thuê ngoài		
	- Tài sản khác thuê ngoài		
	Tổng số tiền thuê tối thiểu trong tương lai của Hợp đồng thuê hoạt động TSCĐ không hủy ngang theo các thời hạn		
	- Đến 1 năm		
	- Trên 1-5 năm		
	- Trên 5 năm		

VII - Thông tin bổ sung cho các khoản mục trình bày trong Báo cáo kết quả hoạt động kinh doanh.

Đơn vị tính: Đồng

1	Tổng doanh thu bán hàng và cung cấp dịch vụ	Quý 3/2021	Quý 3/2020
a	Doanh thu	534.108.240.789	202.402.646.395
	- Doanh thu bán hàng	527.836.664.250	193.643.356.000
	- Doanh thu cung cấp dịch vụ	6.271.576.539	8.759.290.395
b	Doanh thu đối với các bên liên quan	15.182.078.579	14.387.452.845
	Tổng Công ty Phân bón và Hóa chất Dầu Khí - CTCP	5.228.328.579	7.625.502.845
	Công ty TNHH Bằng Tuyên	9.953.750.000	6.761.950.000
2	Các khoản giảm trừ doanh thu	6.054.179.338	2.332.479.000
	Trong đó :		
	+ Chiết khấu thương mại	6.054.179.338	2.332.479.000
	Doanh thu thuần về bán hàng và CCDV	528.054.061.451	200.070.167.395
	Trong đó : + Doanh thu thuần trao đổi hàng hoá	521.782.484.912	191.310.877.000
	Doanh thu dịch vụ khác	6.271.576.539	8.759.290.395
3	Giá vốn hàng bán	Quý 3/2021	Quý 3/2020
	- Giá vốn của hàng hóa đã bán	499.734.255.867	184.214.174.034
	- Giá vốn của dịch vụ đã cung cấp	4.825.922.857	8.110.944.028
	- Chi phí thu mua hàng hóa	1.555.908.219	616.306.876
	- Các khoản ghi giảm giá vốn hàng bán	701.217.150	1.240.207.850
	Cộng	505.414.869.793	191.701.217.088
4	Doanh thu hoạt động tài chính	Quý 3/2021	Quý 3/2020
	- Lãi tiền gửi, tiền cho vay	557.170.237	577.473.842
	Cộng	557.170.237	577.473.842
5	Chi phí tài chính	Quý 3/2021	Quý 3/2020
	- Lãi tiền vay	149.589.041	-
	Cộng	149.589.041	-
6	Thu nhập khác	Quý 3/2021	Quý 3/2020
	- Các khoản khác	383.771.700	38.855.500
	+ Thu từ thay thế vỏ bao Phân bón Phú Mỹ		9.880.000
	+ Quà tặng không thu tiền từ Tổng công ty	332.310.000	
	+ Thu từ dịch vụ khác	51.461.700	28.975.500
	Cộng	383.771.700	38.855.500
7	Chi phí khác	Quý 3/2021	Quý 3/2020
	- Các khoản khác	1.733.482	
	Cộng	1.733.482	-
8	Chi phí bán hàng và chi phí quản lý doanh nghiệp	Quý 3/2021	Quý 3/2020

thư

	<i>a. Các khoản chi phí QLDN phát sinh trong kỳ</i>	2.975.650.389	3.562.393.574
	<i>b. Các khoản chi phí BH phát sinh trong kỳ</i>	11.236.892.325	6.839.546.854
	Cộng	14.212.542.714	10.401.940.428
9	Chi phí sản xuất kinh doanh theo yếu tố	Quý 3/2021	Quý 3/2020
	Chi phí nhân công	6.817.899.366	4.018.814.218
	Chi phí dụng cụ, đồ dùng	65.802.842	62.625.748
	Chi phí khấu hao tài sản cố định	916.320.132	915.006.007
	Chi phí dịch vụ mua ngoài	3.768.214.475	3.260.879.928
	Chi phí khác bằng tiền	2.644.305.899	2.144.614.527
	Cộng	14.212.542.714	10.401.940.428
10	Chi phí thuế thu nhập doanh nghiệp hiện hành	Quý 3/2021	Quý 3/2020
	- Tổng chi phí thuế thu nhập doanh nghiệp hiện hành	1.006.572.177	-
	Cộng	1.006.572.177	-
11	Chi phí thuế thu nhập doanh nghiệp hoãn lại	Quý 3/2021	Quý 3/2020
	- Tổng chi phí Thuế Thu nhập doanh nghiệp hoãn lại	-	-
	Cộng	-	-

HK

10/10/2021

VIII - Thông tin bổ sung cho các khoản mục trình bày trong Báo cáo lưu chuyển tiền tệ

1	- Các giao dịch không bằng tiền ảnh hưởng đến báo cáo luân chuyển tiền tệ và các khoản tiền do doanh nghiệp nắm giữ nhưng không được sử dụng	30/09/2021	01/01/2020
1.1	- Mua tài sản bằng cách nhận các khoản nợ liên quan trực tiếp hoặc thông qua nghiệp vụ cho thuê tài chính - Mua doanh nghiệp thông qua phát hành cổ phiếu - Chuyển nợ thành vốn chủ sở hữu		
1.2	- Mua và thanh lý công ty con hoặc đơn vị kinh doanh khác trong kỳ báo cáo - Tổng giá trị mua hoặc thanh lý - Phần giá trị mua hoặc thanh lý được thanh toán bằng tiền và các khoản tương đương tiền; - Số tiền và các khoản tương đương tiền thực có trong công ty con hoặc đơn vị kinh doanh khác được mua hoặc thanh lý; - Phần giá trị tài sản và công nợ không phải là tiền và các khoản tương đương tiền trong Công ty con hoặc đơn vị kinh doanh khác được mua hoặc thanh lý trong kỳ.		
1.3	- Trình bày giá trị và lý do của các khoản tiền và tương đương tiền lớn do doanh nghiệp nắm giữ nhưng không được sử dụng do có sự hạn chế của pháp luật hoặc các ràng buộc khác mà doanh nghiệp phải thực hiện		

IX - Những thông tin khác

1 - Những khoản nợ tiềm tàng, khoản cam kết và những thông tin tài chính khác:

2 - Những sự kiện phát sinh sau ngày kết thúc kỳ kế toán năm:

3 - Thông tin về số dư chủ yếu với các bên liên quan tại ngày 30/09/2021	30/09/2021	01/01/2020
Trả trước cho nhà cung cấp	49.899.910.428	31.021.124.250
Tổng công ty Phân bón và Hóa chất Dầu Khí - CTCP	49.899.910.428	31.021.124.250
Khách hàng ứng trước	488.600.000	20.049.768
Công ty TNHH Bằng Tuyên	488.600.000	20.049.768

4 - Trình bày tài sản, doanh thu, kết quả kinh doanh theo bộ phận (Theo lĩnh vực kinh doanh hoặc khu vực địa lý) theo quy định của Chuẩn mực kế toán số 28 "Báo cáo bộ phận"

5 - Thông tin so sánh :

6 - Thông tin về hoạt động liên tục:



7 - Những thông tin khác(3)

Hà Nội, ngày 18 tháng 10 năm 2021

NGƯỜI LẬP BIỂU

KẾ TOÁN TRƯỞNG

THỦ TRƯỞNG ĐƠN VỊ


Nguyễn Tiến Hưng

PHÓ TRƯỞNG PHÒNG TCKT
Nguyễn Thị Thu Hà

GIÁM ĐỐC
Lương Anh Tuấn