

BẢNG CÂN ĐỐI KẾ TOÁN GIỮA NIÊN ĐỘ (HỢP NHẤT)

Tại ngày 30 tháng 09 năm 2021

Đơn vị tính: Triệu đồng VN


STT	Chi tiêu (1)	Thuyết minh (2)	Số cuối kỳ (3)	Số đầu năm (4)
A	Tài sản			
I	Tiền mặt, vàng bạc, đá quý	V.01	649,098	581,023
II	Tiền gửi tại NHNN	V.02	4,266,792	2,254,297
III	Tiền, vàng gửi tại các TCTD khác và cho vay các tổ chức tín dụng khác	V.03	12,287,986	12,534,037
1	Tiền, vàng gửi tại các TCTD khác		9,115,679	12,534,037
2	Cho vay các TCTD khác		3,172,307	-
3	Dự phòng rủi ro cho vay các TCTD khác		-	-
IV	Chứng khoán kinh doanh	V.04	-	-
1	Chứng khoán kinh doanh ⁽¹⁾		-	-
2	Dự phòng rủi ro giá chứng khoán kinh doanh		-	-
V	Các công cụ tài chính phái sinh và các tài sản tài chính khác	V.05	20,399	52
VI	Cho vay khách hàng	V.06	46,436,852	44,345,769
1	Cho vay khách hàng	V.06.1	46,957,440	44,801,916
2	Dự phòng rủi ro cho vay khách hàng	V.06.2	(520,588)	(456,147)
VII	Hoạt động mua nợ	V.07	-	-
1	Mua nợ		-	-
2	Dự phòng rủi ro hoạt động mua nợ		-	-
VIII	Chứng khoán đầu tư	V.08	25,625,395	27,537,294
1	Chứng khoán đầu tư sẵn sàng để bán		4,122,258	5,148,468
2	Chứng khoán đầu tư giữ đến ngày đáo hạn		21,544,001	22,424,702
3	Dự phòng giảm giá chứng khoán đầu tư		(40,864)	(35,876)
IX	Góp vốn, đầu tư dài hạn	V.09	-	-
1	Đầu tư vào công ty con		-	-
2	Vốn góp liên doanh		-	-
3	Đầu tư vào công ty liên kết		-	-
4	Đầu tư dài hạn khác		1,400	1,400
5	Dự phòng giảm giá đầu tư dài hạn		(1,400)	(1,400)
X	Tài sản cố định		814,772	852,037
1	Tài sản cố định hữu hình	V.10	551,984	566,887
	Nguyên giá TSCĐ		991,985	963,139
	Hao mòn TSCĐ		(440,001)	(396,252)
2	Tài sản cố định thuê tài chính	V.11	-	-
	Nguyên giá TSCĐ		-	-
	Hao mòn TSCĐ		-	-
3	Tài sản cố định vô hình	V.12	262,788	285,150
	Nguyên giá TSCĐ		372,522	367,823
	Hao mòn TSCĐ		(109,734)	(82,673)
XI	Bất động sản đầu tư	V.13	-	-
	Nguyên giá BĐSĐT		-	-
	Hao mòn BĐSĐT		-	-
XII	Tài sản có khác	V.14	4,214,583	3,400,600
1	Các khoản phải thu	V.14.2	2,784,878	1,566,062
2	Các khoản lãi, phí phải thu		1,395,454	1,799,931
3	Tài sản thuế TNDN hoãn lại	V.22.1	-	-
4	Tài sản có khác	V.14	142,119	142,475
	<i>-Trong đó: Lợi thế thương mại</i>	V.15	-	-
5	Các khoản dự phòng rủi ro cho các tài sản Có nội bộ khác	V.14.3	(107,868)	(107,868)
TỔNG TÀI SẢN CÓ			94,315,877	91,505,109

STT	Chỉ tiêu	Thuyết minh	Số cuối kỳ	Số cuối năm
	(1)	(2)	(3)	(3)
B	Nợ phải trả và vốn chủ sở hữu			
I	Các khoản nợ Chính phủ và NHNN	V.16	12,359	13,730
II	Tiền gửi của các TCTD khác	V.17	13,426,077	14,643,134
1	Tiền gửi của các TCTD khác		12,022,368	11,984,810
2	Vay các TCTD khác		1,403,709	2,658,324
III	Tiền gửi của khách hàng	V.18	67,049,361	64,537,150
IV	Các công cụ tài chính phái sinh và các khoản nợ tài chính khác	V.05	-	-
V	Vốn tài trợ, ủy thác đầu tư, cho vay TCTD chịu rủi ro	V.19	-	-
VI	Phát hành giấy tờ có giá	V.20	6,129,340	4,993,000
VII	Các khoản nợ khác	V.22	2,135,230	2,040,345
1	Các khoản lãi, phí phải trả		1,709,239	1,749,474
2	Thuế TNDN hoãn lại phải trả	V.22.2	-	-
3	Các khoản phải trả và công nợ khác	V.21	425,991	290,871
4	Dự phòng rủi ro khác (Dự phòng cho công nợ tiềm ẩn và cam kết ngoại bảng)	V.21	-	-
	Tổng nợ phải trả		88,752,367	86,227,359
VIII	Vốn chủ sở hữu	V.23	5,563,510	5,277,750
1	Vốn của TCTD		4,776,827	4,190,199
a	Vốn điều lệ		4,776,827	4,190,199
b	Vốn đầu tư XDCB		-	-
c	Thặng dư vốn cổ phần		-	-
d	Cổ phiếu quỹ		-	-
e	Cổ phiếu ưu đãi		-	-
g	Vốn khác		-	-
2	Quỹ của tổ chức tín dụng		244,382	244,382
3	Chênh lệch tỷ giá hối đoái		(25,879)	-
4	Chênh lệch đánh giá lại tài sản		-	-
5	Lợi nhuận chưa phân phối/ Lỗ lũy kế		568,180	843,169
a	Lợi nhuận/ Lỗ năm nay		313,981	214,439
b	Lợi nhuận/ Lỗ lũy kế năm trước		254,199	628,730
6	Lợi ích của cổ đông thiểu số		-	-
	TỔNG NỢ PHẢI TRẢ VÀ VỐN CHỦ SỞ HỮU		94,315,877	91,505,109

CÁC CHỈ TIÊU NGOÀI BẢNG CÂN ĐỐI KẾ TOÁN


STT	Chỉ tiêu	Thuyết minh	Số cuối kỳ	Số đầu năm
	(1)	(2)	(3)	(4)
1	Bảo lãnh vay vốn		21,530	2,575
	Cam kết giao dịch hối đoái		39,159,579	6,404,854
	Cam kết mua ngoại tệ		447,920	230,900
2	Cam kết bán ngoại tệ		1,700,560	230,900
	Cam kết giao dịch hoán đổi		37,011,098	5,943,054
	Cam kết giao dịch tương lai		-	-
3	Cam kết cho vay không hủy ngang		-	-
4	Cam kết trong nghiệp vụ L/C		90,732	153,620
5	Bảo lãnh khác		2,221,982	1,027,429
6	Các cam kết khác		13,696,184	12,614,518

Lập bảng



Hồ Thị Thuận An

Kế toán trưởng



Đinh Nguyên Hải Linh



BÁO CÁO LƯU CHUYỂN TIỀN TỆ GIỮA NIÊN ĐỘ (HỢP NHẤT)

(Theo phương pháp trực tiếp)

Quý III năm 2021

Đơn vị tính: Triệu đồng VN

STT	Chỉ tiêu	Thuyết minh	Lũy kế từ đầu năm đến cuối quý này	
			Năm nay	Năm Trước
	(1)	(2)	(3)	(4)
	Lưu chuyển tiền từ hoạt động kinh doanh			
01	Thu nhập lãi và các khoản thu nhập tương tự nhận được		4,693,515	3,004,437
02	Chi phí lãi và các khoản tương tự đã trả		(3,541,858)	(3,003,123)
03	Thu nhập từ hoạt động dịch vụ nhận được		61,970	37,750
04	Chênh lệch số tiền thực thu thực chi từ hoạt động kinh doanh (ngoại tệ, vàng bạc, chứng khoán)		416,552	622,392
05	Thu nhập khác		115,666	125,983
06	Tiền thu các khoản nợ đã được xử lý xóa, bù đắp bằng nguồn rủi ro		(14,325)	-
07	Tiền chi cho nhân viên và hoạt động quản lý công vụ		(810,745)	(740,868)
08	Tiền thuế thu nhập thực nộp trong kỳ		(145,600)	(128,529)
	Lưu chuyển tiền thuần từ hoạt động kinh doanh trước nhưng thay đổi về tài sản và vốn lưu động		775,175	(81,958)
	Những thay đổi về tài sản hoạt động			
09	(Tăng)/Giảm các khoản tiền, vàng gửi và cho vay các tổ chức tín dụng		(3,172,307)	(51,347)
10	(Tăng)/Giảm các khoản về kinh doanh chứng khoán		1,911,899	(9,485,271)
11	(Tăng)/Giảm các công cụ tài chính phái sinh và các tài sản tài chính khác		(20,347)	(4,930)
12	(Tăng)/Giảm các khoản cho vay khách hàng		(2,155,524)	(1,752,466)
13	Giảm nguồn dự phòng để bù đắp tổn thất các khoản		-	-
14	(Tăng)/Giảm khác về tài sản hoạt động		(1,218,460)	1,566,605
	Những thay đổi về công nợ hoạt động			
15	Tăng/(Giảm) các khoản nợ chính phủ và NHNN		(1,371)	(1,161)
16	Tăng/(Giảm) các khoản tiền gửi và vay các TCTD		(1,217,057)	(214,992)
17	Tăng/(Giảm) tiền gửi của khách hàng (bao gồm cả Kho bạc Nhà nước)		2,512,211	11,248,990
18	Tăng/(Giảm) các công cụ tài chính phái sinh và các tài sản tài chính khác		-	-
19	Tăng/(Giảm) vốn tài trợ, ủy thác đầu tư, cho vay mà TCTD phải chịu rủi ro		-	-
20	Tăng/(Giảm) phát hành giấy tờ có giá (ngoại trừ GTCG được tính vào hoạt động tài chính)		1,136,340	1,650,000
21	Tăng/(Giảm) khác về công nợ hoạt động		(414,821)	85,158
22	Chi từ các quỹ của TCTD		-	-
I	Lưu chuyển tiền thuần từ hoạt động kinh doanh		(1,864,262)	2,958,628
	Lưu chuyển tiền từ hoạt động đầu tư			
01	Mua sắm TSCĐ		(34,275)	(120,314)
02	Tiền thu từ thanh lý, nhượng bán TSCĐ		-	-
03	Tiền chi từ thanh lý, nhượng bán TSCĐ		-	-
04	Mua sắm bất động sản đầu tư		-	-
05	Tiền thu từ bán, thanh lý bất động sản đầu tư		-	-
06	Tiền chi ra do bán, thanh lý bất động sản đầu tư		-	-
07	Tiền chi đầu tư, góp vốn vào các đơn vị khác (Chi đầu tư mua công ty con, góp vốn liên doanh, liên kết, và các khoản đầu tư dài hạn khác)		-	-
08	Tiền thu đầu tư, góp vốn vào các đơn vị khác (Thu bán, thanh lý công ty con, góp vốn liên doanh, liên kết, các khoản đầu tư dài hạn khác)		-	-
09	Tiền thu cổ tức và lợi nhuận được chia từ các khoản đầu tư, góp vốn dài hạn		-	-

STT	Chỉ tiêu	Thuyết minh	Lũy kế từ đầu năm đến cuối quý này	
			Năm nay	Năm Trước
II	Lưu chuyển từ hoạt động đầu tư		(34,275)	(120,314)
	Lưu chuyển tiền từ hoạt động tài chính			
01	Tăng vốn cổ phần góp vốn và/ hoặc phát hành cổ phiếu		586,628	-
02	Tiền thu từ phát hành giấy tờ có giá dài hạn đủ điều kiện tính vào vốn tự có và các khoản vốn dài hạn khác		-	-
03	Tiền chi thanh toán giấy tờ có giá dài hạn đủ điều kiện tính vào vốn tự có và các khoản vốn vay dài hạn khác		-	-
04	Cổ tức trả cho cổ đông, lợi nhuận đã chia		-	-
05	Tiền chi mua cổ phiếu quỹ		-	-
06	Tiền thu được do bán cổ phiếu		-	-
III	Lưu chuyển tiền từ hoạt động tài chính		586,628	-
IV	Lưu chuyển tiền thuần trong kỳ		(1,311,909)	2,838,314
V	Tiền và các khoản tương đương tiền tại thời điểm đầu kỳ		15,369,357	9,964,335
VI	Điều chỉnh ảnh hưởng của thay đổi tỷ giá		(25,879)	(8,373)
VII	Tiền và các khoản tương đương tiền tại thời điểm cuối kỳ		14,031,569	12,794,276

Các khoản tiền tương đương tiền cuối kỳ bao gồm


- Tiền mặt tại quỹ	649,098	663,015
- Tiền gửi Ngân hàng Nhà Nước	4,266,792	6,050,458
- Tiền gửi tại các tổ chức tín dụng khác	9,115,679	6,080,803
Tổng cộng	14,031,569	12,794,276

Lập bảng



Hồ Thị Thuận An

Kế toán trưởng



Đinh Nguyên Hải Linh



BẢN THUYẾT MINH BÁO CÁO TÀI CHÍNH (HỢP NHẤT)

Quý III năm 2021

I - Đặc điểm hoạt động của tổ chức tín dụng

Ngân hàng Thương mại Cổ phần Việt Nam Thương Tín là ngân hàng thương mại cổ phần được thành lập tại nước Cộng hòa Xã hội Chủ nghĩa Việt Nam. Ngân hàng được thành lập theo Giấy phép Hoạt động số 2399/QĐ/NHNN do NHNN cấp ngày 15 tháng 12 năm 2006, Giấy phép Hoạt động số 2499/QĐ-NHNN do Ngân hàng Nhà nước Việt Nam cấp ngày 18 tháng 11 năm 2011 sửa đổi, bổ sung Giấy phép Hoạt động số 2399/QĐ/NHNN và Giấy chứng nhận đăng ký kinh doanh số 2200269805, sửa đổi lần thứ 25, ngày 01 tháng 07 năm 2021 do Sở Kế hoạch và Đầu tư Tỉnh Sóc Trăng cấp. Thời hạn hoạt động của Ngân hàng là 50 năm. Hoạt động chính trong kỳ hiện tại của Ngân hàng là cung cấp các dịch vụ ngân hàng, bao gồm hoạt động huy động và nhận tiền gửi ngắn hạn, trung hạn và dài hạn từ các tổ chức và cá nhân khác nhau; hoạt động cho vay ngắn hạn, trung hạn và dài hạn đối với các tổ chức và cá nhân khác nhau trên cơ sở tính chất và khả năng nguồn vốn của Ngân hàng; thực hiện các giao dịch ngoại tệ và mua bán vàng miếng, các dịch vụ tài trợ thương mại quốc tế; chiết khấu thương phiếu, trái phiếu và các giấy tờ có giá khác; thực hiện hoạt động bao thanh toán; cung ứng các dịch vụ quản lý tiền mặt, tư vấn ngân hàng, tài chính, bảo quản tài sản, cho thuê tủ két, két an toàn; mua bán trái phiếu Chính phủ, trái phiếu doanh nghiệp; ủy thác cho vay và nhân ủy thác cho vay; đại lý bảo hiểm; cho thuê một phần trụ sở kinh doanh chưa sử dụng hết thuộc sở hữu của Ngân hàng; cung ứng dịch vụ thanh toán và các dịch vụ ngân hàng khác được Ngân hàng Nhà nước cho phép.

Vốn điều lệ

Vốn điều lệ của Ngân hàng tại ngày 30 tháng 09 năm 2021 là 4.776.827 triệu đồng (tại ngày 31 tháng 12 năm 2020 là 4.190.199 triệu đồng).

Mạng lưới hoạt động

Ngân hàng có trụ sở chính đặt tại số 47 Trần Hưng Đạo, Phường 3, Thành phố Sóc Trăng, Việt Nam. Vào ngày 30 tháng 09 năm 2021, Ngân hàng có (1) trụ sở chính, hai mươi (25) chi nhánh, chín mươi ba (93) phòng giao dịch tại các tỉnh và thành phố trên cả nước.

Nhân viên

Tổng số cán bộ công nhân viên của Ngân hàng tại ngày 30 tháng 09 năm 2021 là 2.576 người (tại ngày 31 tháng 12 năm 2020: 2.515 người)

Công ty con

Tại ngày 30 tháng 09 năm 2021, Ngân hàng có một (1) công ty con sở hữu trực tiếp như sau:

<u>Tên công ty</u>	<u>Được thành lập theo</u>	<u>Ngành hoạt động</u>	<u>Vốn điều lệ</u>	<u>% sở hữu</u>
Công ty TNHH Một Quyết định số 3158/QĐ-NHNN ngày 29 tháng Thành viên Quản lý 12 năm 2010 của NHNN và Giấy chứng nhận nợ và Khai thác Tài Đăng ký Kinh doanh số 0310898270, được sửa sân Ngân hàng Việt đổi lần thứ 6, ngày 12 tháng 6 năm 2021 do Sở Nam Thương Tín Kế hoạch và Đầu tư Thành phố Hồ Chí Minh cấp		Quản lý nợ và khai thác tài sản	5 tỷ đồng Việt Nam	100%

Hoạt động chính của công ty con là quản lý các khoản nợ vay và tài sản đảm bảo nợ vay; quản lý hồ sơ tài sản đảm bảo; tái cơ cấu các khoản vay; mua từ và bán các khoản nợ cho các tổ chức tín dụng khác.

Thành phần hội đồng quản trị (Tên, chức danh từng người)

<u>Họ và tên</u>	<u>Chức vụ</u>	<u>Ngày bổ nhiệm</u>
- Dương Nhất Nguyên	Chủ tịch	Ngày 26 tháng 4 năm 2021
- Nguyễn Hữu Trung	Phó chủ tịch kiêm TV HĐQT độc lập	Ngày 26 tháng 4 năm 2021
- Quách Tổ Dung	Thành viên	Ngày 26 tháng 4 năm 2021
- Lê Thị Xuân Lan	Thành viên	Ngày 26 tháng 4 năm 2021
- Lương Thị Hương Giang	Thành viên	Ngày 26 tháng 4 năm 2021

Thành phần ban giám đốc (Tên, chức danh từng người)

<u>Họ và tên</u>	<u>Chức vụ</u>	<u>Ngày bổ nhiệm</u>
- Lê Huy Dũng	Tổng giám đốc	Ngày 08 tháng 03 năm 2020
- Nguyễn Trọng Phúc	Phó Tổng giám đốc	Ngày 18 tháng 10 năm 2016
- Ngô Trần Đoàn Trinh	Phó Tổng giám đốc	Ngày 11 tháng 11 năm 2017
- Phạm Danh	Phó Tổng giám đốc	Ngày 11 tháng 11 năm 2017
- Nguyễn Tiến Sỹ	Phó Tổng giám đốc	Ngày 08 tháng 03 năm 2021
- Phạm Nguyễn Thế Phong	Phó Tổng giám đốc	Ngày 16 tháng 12 năm 2019

II - Kỳ kế toán, đơn vị tiền tệ sử dụng trong kế toán

- Kỳ kế toán năm bắt đầu từ ngày 01/01 kết thúc vào ngày 31/12 hàng năm
- Đơn vị tiền tệ sử dụng trong kế toán : Việt Nam đồng

III - Chuẩn mực và chế độ kế toán áp dụng

1. Tuyên bố tuân thủ

Ban Tổng Giám đốc Ngân hàng khẳng định báo cáo tài chính hợp nhất đính kèm được lập phù hợp với các chuẩn mực kế toán Việt Nam và Hệ thống kế toán các tổ chức tín dụng Việt Nam, tuân thủ các quy định của Ngân hàng Nhà nước Việt Nam và các quy định pháp lý có liên quan đến việc lập và trình bày báo cáo tài chính hợp nhất.

2. Chuẩn mực và hệ thống kế toán áp dụng

Báo cáo tài chính hợp nhất của Ngân hàng được trình bày theo đơn vị triệu đồng, được lập phù hợp với Hệ thống kế toán các tổ chức tín dụng Việt Nam theo Quyết định số 479/2004/QĐ-NHNN ngày 29 tháng 4 năm 2004 và Thông tư số 10/2014/TT-NHNN ngày 20 tháng 3 năm 2014 bổ sung, sửa đổi Quyết định số 479/2004/QĐ-NHNN; Quyết định số 16/2007/QĐ-NHNN ngày 18 tháng 04 năm 2007, Thông tư số 49/2014/TT-NHNN sửa đổi, bổ sung một số điều khoản của Chế độ báo cáo tài chính đối với các tổ chức tín dụng ban hành kèm theo Quyết định số 16/2007/QĐ-NHNN của Ngân hàng Nhà nước Việt Nam và Hệ thống Chuẩn mực kế toán Việt Nam do Bộ Tài chính ban hành bao gồm:

- Quyết định số 149/2001/QĐ-BTC ngày 31 tháng 12 năm 2001 về việc ban hành và công bố 4 Chuẩn mực Kế toán Việt Nam (đợt 1);
- Quyết định số 165/2002/QĐ-BTC ngày 31 tháng 12 năm 2002 về việc ban hành và công bố 6 Chuẩn mực Kế toán Việt Nam (đợt 2);
- Quyết định số 234/2003/QĐ-BTC ngày 30 tháng 12 năm 2003 về việc ban hành và công bố 6 Chuẩn mực Kế toán Việt Nam (đợt 3);
- Quyết định số 12/2005/QĐ-BTC ngày 15 tháng 2 năm 2005 về việc ban hành và công bố 6 Chuẩn mực Kế toán Việt Nam (đợt 4); và
- Quyết định số 100/2005/QĐ-BTC ngày 28 tháng 12 năm 2005 về việc ban hành và công bố 4 Chuẩn mực Kế toán Việt Nam (đợt 5).

Báo cáo tài chính riêng kèm theo được lập trên cơ sở tuân thủ các nguyên tắc và thông lệ kế toán được chấp nhận tại Việt Nam.

Các khoản mục không được trình bày trên báo cáo tài chính hợp nhất này theo Quyết định số 16/2007/QĐ-NHNN ngày 18 tháng 4 năm 2007 và Thông tư số 49/2014/TT-NHNN ngày 31 tháng 12 năm 2014 về chế độ báo cáo tài chính đối với các tổ chức tín dụng do NHNN ban hành là các khoản mục không có số dư.

3. Các cơ sở đánh giá và các ước tính kế toán áp dụng

Việc trình bày báo cáo tài chính hợp nhất yêu cầu Ban Tổng Giám đốc phải thực hiện các ước tính và giả định ảnh hưởng đến số liệu báo cáo của tài sản, nợ phải trả cũng như việc trình bày các công nợ tiềm ẩn. Các ước tính và giả định này cũng ảnh hưởng đến thu nhập, chi phí và kết quả số liệu dự phòng. Các ước tính này được lập dựa trên các giả định về một số yếu tố với các mức độ khác nhau về chủ quan và tính không chắc chắn. Do vậy, các kết quả thực tế có thể khác với các ước tính dẫn đến việc điều chỉnh các khoản mục có liên quan sau này.

IV - Chính sách kế toán áp dụng:

1. Thay đổi trong chính sách kế toán và thuyết minh

Các chính sách kế toán Ngân hàng sử dụng để lập báo cáo tài chính riêng được áp dụng nhất quán với các chính sách đã được sử dụng để lập báo cáo tài chính hợp nhất năm 2020

2. Tiền và các khoản tương đương tiền

Tiền và các khoản tương đương tiền bao gồm tiền mặt, tiền gửi tại NHNNVN, tiền gửi tại các tổ chức tín dụng khác, cho vay các tổ chức tín dụng khác với kỳ hạn gốc không quá ba tháng, tín phiếu Chính phủ và các giấy tờ có giá ngắn hạn khác đủ điều kiện chiết khấu với NHNNVN, các khoản đầu tư chứng khoán có thời hạn thu hồi hoặc đáo hạn không quá ba tháng kể từ ngày mua.

3. Cho vay khách hàng

Các khoản cho vay khách hàng được công bố và trình bày theo số dư nợ gốc tại thời điểm kết thúc năm tài chính.

4. Dự phòng rủi ro tín dụng

Việc phân loại nợ cho các khoản tiền gửi và cho vay các tổ chức tín dụng khác, mua trái phiếu doanh nghiệp chưa niêm yết, cho vay khách hàng, và các khoản nợ đã bán nhưng chưa thu được tiền (gọi chung là "các khoản nợ") được thực hiện theo phương pháp định tính được quy định tại Điều 11 của Thông tư số 02/2013/TT-NHNN ("Thông tư 02") và Thông tư số 09/2014/TT-NHNN ("Thông tư 09").

Các khoản nợ căn cứ trên hệ thống xếp hạng tín dụng nội bộ của Ngân hàng tương ứng được phân thành 5 nhóm nợ như sau:

Xếp hạng theo hệ thống xếp hạng
tín dụng nội bộ của Ngân hàng

AAA,AA,A
BBB,BB,B
CCC,CC
C
D

Nhóm nợ theo Thông tư 02 và Thông tư 09

Nhóm 1 - Nợ đủ tiêu chuẩn
Nhóm 2 - Nợ cần chú ý
Nhóm 3 - Nợ dưới tiêu chuẩn
Nhóm 4 - Nợ nghi ngờ
Nhóm 5 - Nợ có khả năng mất vốn

Theo quy định tại Khoản 2 Điều 24 của Thông tư 02, Ngân hàng phải đồng thời phân loại các khoản nợ theo định lượng theo quy định tại Điều 10 của Thông tư 02. Trong trường hợp có sự khác biệt giữa các kết quả của nhóm nợ được phân loại theo Điều 10 và Điều 11 của Thông tư 02 thì các khoản nợ đó phải được phân loại vào nhóm có rủi ro cao hơn.

Dự phòng cụ thể tại ngày lập báo cáo tài chính hợp nhất được xác định bằng dư nợ sau khi trừ đi giá trị tài sản đảm bảo đã được khấu trừ nhân với tỷ lệ dự phòng theo phân loại nhóm nợ. Cơ sở xác định giá trị và giá trị khấu trừ của từng loại tài sản đảm bảo được quy định trong Thông tư 02. Tỷ lệ dự phòng cụ thể đối với từng nhóm nợ cụ thể như sau:

Nhóm nợ		Tình trạng quá hạn	Tỷ lệ dự phòng
1	Nợ đủ tiêu chuẩn	(a) Nợ trong hạn và được đánh giá là có khả năng thu hồi đầy đủ cả nợ gốc và lãi đúng hạn; hoặc (b) Nợ quá hạn dưới 10 ngày và được đánh giá là có khả năng thu hồi đầy đủ nợ gốc và lãi bị quá hạn và thu hồi đầy đủ nợ gốc và lãi còn lại đúng thời hạn.	0%

2	Nợ cần chú ý	(a) Nợ quá hạn từ 10 ngày đến 90 ngày; hoặc (b) Nợ điều chỉnh kỳ hạn trả nợ lần đầu.	5%
3	Nợ dưới tiêu chuẩn	(a) Nợ quá hạn từ 91 ngày đến 180 ngày; hoặc (b) Nợ gia hạn nợ lần đầu; hoặc (c) Nợ được miễn hoặc giảm lãi do khách hàng không đủ khả năng trả lãi đầy đủ theo hợp đồng tín dụng; hoặc (d) Nợ thuộc một trong các trường hợp sau đây chưa thu hồi được trong thời gian dưới 30 ngày kể từ ngày có quyết định thu hồi: - Khoản nợ vi phạm quy định tại các khoản 1, 3, 4, 5, 6 Điều 126 Luật các tổ chức tín dụng; hoặc - Khoản nợ vi phạm quy định tại các khoản 1, 2, 3, 4 Điều 127 Luật các tổ chức tín dụng; hoặc - Khoản nợ vi phạm quy định tại các khoản 1, 2, 5 Điều 128 Luật các tổ chức tín dụng. (e) Nợ trong thời hạn thu hồi theo kết luận thanh tra.	20%
4	Nợ nghi ngờ	(a) Nợ quá hạn từ 181 ngày đến 360 ngày; hoặc (b) Nợ cơ cấu lại thời hạn trả nợ lần đầu quá hạn dưới 90 ngày theo thời hạn trả nợ được cơ cấu lại lần đầu; hoặc (c) Nợ cơ cấu lại thời hạn trả nợ lần thứ hai; hoặc (d) Khoản nợ quy định tại điểm (d) của nợ Nhóm 3 chưa thu hồi được trong thời gian từ 30 ngày đến 60 ngày kể từ ngày có quyết định thu hồi; hoặc (e) Nợ phải thu hồi theo kết luận thanh tra nhưng quá thời hạn thu hồi theo kết luận thanh tra đến 60 ngày mà vẫn chưa thu hồi được.	50%
5	Nợ có khả năng mất vốn	(a) Nợ quá hạn trên 360 ngày; hoặc (b) Nợ cơ cấu lại thời hạn trả nợ lần đầu quá hạn từ 90 ngày trở lên theo thời hạn trả nợ được cơ cấu lại lần đầu; hoặc (c) Nợ cơ cấu lại thời hạn trả nợ lần thứ hai và quá hạn theo thời hạn trả nợ được cơ cấu lại lần thứ hai; hoặc (d) Nợ cơ cấu lại thời hạn trả nợ lần thứ ba trở lên, kể cả chưa bị quá hạn hoặc đã quá hạn; hoặc (e) Khoản nợ quy định tại điểm (d) của nợ Nhóm 3 chưa thu hồi được trong thời gian trên 60 ngày kể từ ngày có quyết định thu hồi; hoặc (f) Nợ phải thanh tra nhưng quá thời hạn thu hồi theo kết luận thanh tra trên 60 ngày mà vẫn chưa thu hồi được; hoặc (g) Nợ của khách hàng là tổ chức tín dụng được NHNN công bố đặt vào tình trạng kiểm soát đặc biệt, hoặc chi nhánh ngân hàng nước ngoài bị phong tỏa vốn và tài sản. (e) Nợ phải thu hồi theo kết luận thanh tra nhưng quá thời hạn thu hồi theo kết luận thanh tra đến 60 ngày mà vẫn chưa thu hồi được.	100%

Trước ngày 17 tháng 5 năm 2021

Ngân hàng áp dụng Thông tư số 01/2020/TT-NHNN ngày 13 tháng 3 năm 2020 do NHNNVN ban hành quy định về việc tổ chức tín dụng, chi nhánh ngân hàng nước ngoài cơ cấu lại thời hạn trả nợ, miễn, giảm lãi, phí, giữ nguyên nhóm nợ nhằm hỗ trợ khách hàng chịu ảnh hưởng do dịch Covid-19 ("Thông tư 01"). Theo đó, đối với các khách hàng có các khoản nợ phát sinh nghĩa vụ trả nợ gốc và/hoặc lãi trong khoảng thời gian từ ngày 23 tháng 1 năm 2020 đến ngày liền kề sau 3 tháng kể từ ngày Thủ tướng Chính phủ công bố hết dịch Covid-19, và các khách hàng này không có khả năng trả nợ đúng hạn nợ gốc và/hoặc lãi theo hợp đồng, thỏa thuận cho vay đã ký do doanh thu, thu nhập sụt giảm bởi ảnh hưởng của dịch Covid-19, Ngân hàng được phép cơ cấu lại thời hạn trả nợ, miễn, giảm lãi, phí cho các khoản nợ này mà vẫn giữ nguyên nhóm nợ như đã được phân loại tại thời điểm gần nhất trước ngày 23 tháng 1 năm 2020.

Từ ngày 17 tháng 5 năm 2021

Ngân hàng áp dụng Thông tư số 03/2021/TT-NHNN ngày 2 tháng 4 năm 2021 do NHNNVN ban hành sửa đổi, bổ sung một số điều của Thông tư 01 ("Thông tư 03"). Theo đó, đối với khách hàng có các khoản nợ phát sinh trước ngày 10 tháng 6 năm 2020 và phát sinh nghĩa vụ trả nợ gốc và/hoặc lãi trong thời gian từ ngày 23 tháng 1 năm 2020 đến ngày 31 tháng 12 năm 2021, và các khách hàng này không có khả năng trả nợ đúng hạn nợ gốc và/hoặc lãi theo hợp đồng, thỏa thuận cho vay đã ký do doanh thu, thu nhập sụt giảm bởi ảnh hưởng của dịch Covid-19, thì Ngân hàng được phép cơ cấu lại thời hạn trả nợ, miễn, giảm lãi, phí và phân loại nợ như sau:

Dư nợ	Phân loại Nợ
Khoản nợ phát sinh trước ngày 23 tháng 1 năm 2020	Giữ nguyên nhóm nợ như đã được phân loại tại thời điểm gần nhất trước ngày 23 tháng 1 năm 2020.
Khoản nợ phát sinh từ ngày 23 tháng 1 năm 2020 đến trước ngày 10 tháng 6 năm 2020	o Giữ nguyên nhóm nợ như đã được phân loại tại thời điểm gần nhất trước ngày thực hiện cơ cấu lại thời hạn trả nợ lần đầu; hoặc o Giữ nguyên nhóm nợ như đã được phân loại tại thời điểm gần nhất trước ngày khoản nợ bị chuyển quá hạn; hoặc o Giữ nguyên nhóm nợ như đã được phân loại tại thời điểm gần nhất trước ngày thực hiện miễn, giảm lãi lần đầu.

Thời điểm trích lập dự phòng

Theo Điều 8 của Thông tư 02, các khoản nợ sẽ được thực hiện trích lập dự phòng tối thiểu vào thời điểm cuối mỗi quý cho 3 quý đầu năm và vào ngày 30 tháng 11 cho Quý IV trong năm tài chính. Theo đó, cho mục đích lập báo cáo tài chính hợp nhất, số liệu dự phòng của Ngân hàng được lập dựa trên số dư nợ gốc tại ngày 30 tháng 11 hàng năm.

Theo Thông tư 02, một khoản dự phòng chung tại ngày lập báo cáo tài chính cũng được lập với mức bằng 0,75% tổng số dư tại ngày thực hiện trích lập dự phòng của các khoản nợ trừ các khoản tiền gửi và cho vay các tổ chức tín dụng khác và các khoản nợ được phân loại vào nhóm nợ có khả năng mất vốn.

Xử lý rủi ro

Dự phòng được ghi nhận như một khoản chi phí trên báo cáo kết quả hoạt động kinh doanh hợp nhất và được sử dụng để xử lý các khoản nợ xấu. Theo Thông tư 02, Ngân hàng thành lập Hội đồng Xử lý Rủi ro để xử lý các khoản nợ xấu nếu như chúng được phân loại vào nhóm 5, hoặc nếu khách hàng vay là pháp nhân giải thể, phá sản, hoặc là cá nhân bị chết hoặc mất tích.

5. Bán nợ cho Công ty Quản lý tài sản của các TCTD Việt Nam (“VAMC”)

Ngân hàng thực hiện bán nợ cho VAMC theo giá trị ghi sổ theo Nghị định số 53/2013/NĐ-CP có hiệu lực từ ngày 9 tháng 7 năm 2013 về “Thành lập, tổ chức và hoạt động của Công ty Quản lý tài sản của các TCTD Việt Nam”, Thông tư số 19/2013/TT-NHNN “Quy định về việc mua, bán và xử lý nợ xấu của Công ty Quản lý tài sản của các TCTD Việt Nam”, Thông tư số 14/2015/TT-NHNN và Thông tư số 08/2016/TT-NHNN sửa đổi, bổ sung Thông tư số 19/2013/TT-NHNN và Công văn số 8499/NHNN-TCKT về việc “Hướng dẫn hạch toán nghiệp vụ mua bán nợ xấu của VAMC và TCTD”. Theo đó, giá bán là số dư nợ gốc của khách hàng vay chưa trả trừ đi số tiền dự phòng cụ thể đã trích lập nhưng chưa sử dụng của khoản nợ xấu đó và nhận dưới dạng trái phiếu đặc biệt do VAMC phát hành.

Sau khi hoàn thành thủ tục bán nợ xấu cho VAMC, Ngân hàng tiến hành hạch toán tất toán gốc và dự phòng cho vay khách hàng và ghi nhận mệnh giá trái phiếu đặc biệt do VAMC phát hành bằng giá trị ghi sổ trừ đi dự phòng cụ thể đã trích của khoản nợ bán. Khi nhận lại khoản nợ đã bán cho VAMC, Ngân hàng sử dụng nguồn dự phòng rủi ro cụ thể đã trích hàng năm cho trái phiếu đặc biệt để xử lý nợ xấu, phần chênh lệch giữa dự phòng rủi ro đã trích lập và giá trị khoản vay/trái phiếu còn lại chưa thu hồi được sẽ được ghi nhận vào báo cáo kết quả hoạt động kinh doanh hợp nhất trên khoản mục “Thu nhập khác”.

6 Chứng khoán đầu tư

6.1 Chứng khoán đầu tư sẵn sàng để bán

Chứng khoán đầu tư sẵn sàng để bán là chứng khoán nợ được mua và nắm giữ trong thời hạn không ấn định trước và có thể được bán ra vào bất cứ thời điểm nào.

Trong khoảng thời gian nắm giữ chứng khoán tiếp theo, các chứng khoán này được ghi nhận theo mệnh giá và chiết khấu/phụ trội (nếu có) của chứng khoán đầu tư sẵn sàng để bán được phân bổ vào báo cáo kết quả hoạt động kinh doanh hợp nhất theo phương pháp đường thẳng trong suốt thời gian còn lại ước tính của chứng khoán. Số tiền lãi trả sau được ghi nhận theo nguyên tắc: Số tiền lãi dồn tích trước khi mua được ghi giảm giá trị của chính chứng khoán đó, đối ứng với tài khoản lãi dự thu; và số tiền lãi dồn tích sau thời điểm mua được ghi nhận vào thu nhập của Ngân hàng theo phương pháp cộng dồn. Số tiền lãi nhận trước được hạch toán phân bổ vào thu lãi đầu tư chứng khoán theo phương pháp đường thẳng cho khoảng thời gian đầu tư chứng khoán.

Định kỳ, chứng khoán đầu tư sẵn sàng để bán sẽ được xem xét về khả năng giảm giá.

Chứng khoán được lập dự phòng giảm giá khi giá trị ghi sổ cao hơn giá thị trường được xác định theo quy định tại Thông tư số 48/2019/TT-BTC. Trong trường hợp không thể xác định được giá trị thị trường của chứng khoán, các chứng khoán sẽ không được trích lập dự phòng. Dự phòng giảm giá được ghi nhận vào báo cáo kết quả hoạt động kinh doanh hợp nhất trên khoản mục “Lãi/(lỗ) thuần từ mua bán chứng khoán đầu tư”.

6.2 Chứng khoán đầu tư giữ đến ngày đáo hạn

- Trái phiếu đặc biệt do VAMC phát hành

Trái phiếu đặc biệt do VAMC phát hành là giấy tờ có giá có thời hạn do VAMC phát hành để mua nợ xấu của Ngân hàng. Trái phiếu đặc biệt được ghi nhận theo mệnh giá vào ngày giao dịch và luôn được phân ánh theo mệnh giá trong thời gian nắm giữ. Mệnh giá của trái phiếu đặc biệt được phát hành tương ứng với khoản nợ xấu được bán và là số dư nợ gốc của khách hàng vay chưa trả trừ đi số tiền dự phòng cụ thể đã trích lập nhưng chưa sử dụng của khoản nợ xấu đó.

Trong thời gian nắm giữ trái phiếu đặc biệt, định kỳ, Ngân hàng tính toán và trích lập dự phòng rủi ro cụ thể hàng năm theo hướng dẫn tại Thông tư số 19/2013/TT-NHNN quy định về việc mua, bán và xử lý nợ xấu của Công ty Quản lý tài sản của các tổ chức tín dụng Việt Nam, Thông tư số 14/2015/TT-NHNN ngày 28 tháng 8 năm 2015 và Thông tư số 08/2016/TT-NHNN của NHNN sửa đổi, bổ sung một số điều của Thông tư số 19/2013/TT-NHNN.

Theo Thông tư số 14/TT-NHNN, hàng năm, trong thời hạn 5 ngày làm việc liền kề trước ngày tương ứng với ngày đáo hạn của trái phiếu đặc biệt, Ngân hàng phải trích lập đầy đủ số tiền dự phòng cụ thể tối thiểu của năm trích lập đối với từng trái phiếu đặc biệt được tính theo công thức sau:

$$X(m) = (Y/n) \times m - (Zm + Xm-1)$$

Trong đó:

- X(m) là số tiền dự phòng cụ thể tối thiểu phải trích lập đối với trái phiếu đặc biệt tại năm thứ m;
- Xm-1 là số tiền dự phòng cụ thể đã trích lập đối với trái phiếu đặc biệt lũy kế đến hết năm thứ m-1;
- Y là mệnh giá trái phiếu đặc biệt;

- n là thời hạn của trái phiếu đặc biệt (tính bằng năm);

- m là số năm kể từ thời điểm phát hành trái phiếu đặc biệt đến thời điểm trích lập;

- Zm là số tiền thu hồi nợ của khoản nợ xấu lũy kế đến thời điểm trích lập (năm thứ m). Tổ chức tín dụng bán nợ phối hợp với Công ty Quản lý tài sản để xác định số tiền thu hồi này.

Trường hợp $(Zm + Xm-1) \geq (Y/n \times m)$ thì số tiền trích lập dự phòng cụ thể (X(m)) được tính là không (0).

Dự phòng cụ thể cho trái phiếu đặc biệt được ghi nhận vào báo cáo kết quả hoạt động kinh doanh hợp nhất trên khoản mục “Chi phí dự phòng rủi ro tín dụng”. Trái phiếu đặc biệt này không phải trích lập dự phòng chung.

Tại ngày trái phiếu đặc biệt được tất toán, các khoản lãi phát sinh do tổ chức tín dụng thu hồi được từ khoản nợ được hạch toán vào “Thu nhập từ hoạt động khác”.

- Chứng khoán giữ đến ngày đáo hạn khác

Chứng khoán đầu tư giữ đến ngày đáo hạn là các chứng khoán nợ được Ngân hàng mua hẳn với mục đích đầu tư để hưởng lãi suất và Ngân hàng có ý định và có khả năng giữ các chứng khoán này đến ngày đáo hạn. Chứng khoán đầu tư giữ đến ngày đáo hạn có giá trị được xác định và có ngày đáo hạn cụ thể.

Chứng khoán nợ được ghi nhận và đo lường tương tự như chứng khoán đầu tư sẵn sàng để bán như trình bày ở Thuyết minh số 6.1. Định kỳ, chứng khoán đầu tư giữ đến ngày đáo hạn sẽ được xem xét về khả năng giảm giá. Đối với chứng khoán doanh nghiệp chưa niêm yết thì dự phòng rủi ro tín dụng được tính toán và trích lập tương tự như dự phòng các khoản cho vay trình bày ở Thuyết minh số 4. Dự phòng rủi ro tín dụng. Đối với các chứng khoán khác thì dự phòng giảm giá được trích lập khi có bằng chứng cho thấy có sự suy giảm giá trị. Trong trường hợp không thể xác định được giá trị thị trường của chứng khoán, các chứng khoán sẽ không được trích lập dự phòng. Dự phòng giảm giá được ghi nhận vào báo cáo kết quả hoạt động kinh doanh hợp nhất trên khoản mục “Lãi/(lỗ) thuần từ mua bán chứng khoán đầu tư”.

7. Đầu tư dài hạn khác

Đầu tư dài hạn khác là các khoản góp vốn dài hạn vào các công ty khác mà Ngân hàng không nắm quyền kiểm soát hoặc có ảnh hưởng đáng kể. Các khoản đầu tư dài hạn này được ghi nhận ban đầu theo giá gốc và sau đó được phân ánh theo giá gốc trừ đi dự phòng giảm giá đầu tư dài hạn. Dự phòng giảm giá chứng khoán được lập khi có bằng chứng về giảm giá chứng khoán, cụ thể như sau:

Dự phòng giảm giá đầu tư dài hạn được lập trong trường hợp đơn vị nhận đầu tư phát sinh lỗ. Dự phòng giảm giá được tính bằng tổng vốn đầu tư thực tế của các chủ sở hữu ở tổ chức kinh tế nhận vốn góp trừ (-) vốn chủ sở hữu của tổ chức kinh tế nhận vốn góp nhân (x) tỷ lệ sở hữu vốn điều lệ thực góp (%) của Ngân hàng tại tổ chức kinh tế nhận vốn góp tại thời điểm kết thúc kỳ kế toán.

Dự phòng được hoàn nhập khi các giá trị có thể thu hồi của khoản đầu tư tăng trở lại sau khi lập dự phòng. Khoản dự phòng được ghi nhận hoàn nhập trong phạm vi sao cho giá trị ghi sổ của các khoản đầu tư không vượt quá giá trị ghi sổ của các khoản đầu tư này khi giả định không có khoản dự phòng nào đã được ghi nhận.

8. Tài sản cố định hữu hình

Tài sản cố định hữu hình được thể hiện theo nguyên giá trừ đi khấu hao lũy kế.

Nguyên giá tài sản cố định hữu hình là toàn bộ các chi phí mà Ngân hàng phải bỏ ra để có được tài sản cố định hữu hình tính đến thời điểm đưa tài sản cố định hữu hình đó vào trạng thái sẵn sàng sử dụng.

Các chi phí mua sắm, nâng cấp và đổi mới tài sản cố định hữu hình được ghi tăng nguyên giá của tài sản cố định hữu hình; chi phí bảo trì, sửa chữa được hạch toán vào báo cáo kết quả hoạt động kinh doanh hợp nhất khi phát sinh.

Khi tài sản cố định hữu hình được bán hay thanh lý, nguyên giá và giá trị khấu hao lũy kế được xóa sổ trên bảng cân đối kế toán hợp nhất và các khoản lãi/(lỗ) phát sinh do thanh lý tài sản cố định hữu hình đó được hạch toán vào báo cáo kết quả hoạt động kinh doanh hợp nhất.

9. Tài sản cố định vô hình

Tài sản cố định vô hình được ghi nhận theo nguyên giá trừ đi giá trị khấu hao lũy kế.

Nguyên giá tài sản cố định vô hình là toàn bộ các chi phí mà Ngân hàng phải bỏ ra để có được tài sản cố định vô hình tính đến thời điểm đưa tài sản cố định vô hình đó vào sử dụng theo dự tính.

Các chi phí nâng cấp và đổi mới tài sản cố định vô hình được ghi tăng nguyên giá của tài sản cố định vô hình và các chi phí khác được hạch toán vào báo cáo kết quả hoạt động kinh doanh hợp nhất khi phát sinh.

Khi tài sản cố định vô hình được bán hay thanh lý, nguyên giá và giá trị khấu hao lũy kế được xóa sổ trên bảng cân đối kế toán hợp nhất và các khoản lãi/(lỗ) phát sinh do thanh lý tài sản cố định vô hình đó được hạch toán vào báo cáo kết quả hoạt động kinh doanh hợp nhất.

10. Thuê tài sản

- Ngân hàng đi thuê

Các khoản tiền thuê theo các hợp đồng thuê hoạt động được phân bổ theo phương pháp đường thẳng vào khoản mục “Chi phí hoạt động khác” trên báo cáo kết quả hoạt động kinh doanh hợp nhất trong suốt thời hạn thuê tài sản.

- Ngân hàng cho thuê

Ngân hàng ghi nhận tài sản cho thuê hoạt động trên bảng cân đối kế toán hợp nhất. Doanh thu cho thuê hoạt động được ghi nhận theo phương pháp đường thẳng trong suốt thời hạn cho thuê, không phụ thuộc vào phương thức thanh toán. Chi phí cho thuê hoạt động, bao gồm cả khấu hao tài sản cho thuê, được ghi nhận là chi phí trong năm khi phát sinh.

11. Khấu hao

Khấu hao của tài sản cố định hữu hình và tài sản cố định vô hình được tính theo phương pháp đường thẳng trong suốt thời gian sử dụng ước tính của tài sản cố định như sau:

Nhà cửa, vật kiến trúc:	5 - 50 năm
Phương tiện vận tải, thiết bị truyền dẫn	5 - 10 năm
Máy móc thiết bị	3 - 15 năm
Tài sản cố định hữu hình khác:	4 - 15 năm
Phần mềm máy vi tính:	7 - 15 năm

12. Các khoản phải thu

- Các khoản nợ phải thu được phân loại là tài sản có rủi ro tín dụng

Các khoản phải thu, các khoản nợ đã bán nhưng chưa thu được tiền được phân loại là tài sản có rủi ro tín dụng được ghi nhận theo giá gốc. Nợ phải thu khó đòi được Ngân hàng thực hiện phân loại nợ và trích lập dự phòng rủi ro theo quy định của pháp luật về trích lập và sử dụng dự phòng để xử lý rủi ro được trình bày tại Thuyết minh số 4. *Dự phòng rủi ro tín dụng*

- Các khoản phải thu khác

Các khoản phải thu khác không được phân loại là tài sản có rủi ro tín dụng được ghi nhận theo giá gốc.

Các khoản này được xem xét trích lập dự phòng rủi ro theo tuổi nợ quá hạn của khoản nợ hoặc theo dự kiến tổn thất có thể xảy ra trong trường hợp khoản nợ chưa đến hạn thanh toán nhưng tổ chức kinh tế làm vào tình trạng phá sản hoặc đang làm thủ tục giải thể; người nợ mất tích, bỏ trốn, đang bị các cơ quan pháp luật truy tố, xét xử hoặc đang thi hành án hoặc đã chết. Chi phí dự phòng phát sinh được hạch toán vào “Chi phí hoạt động khác” trong năm trên báo cáo kết quả hoạt động kinh doanh hợp nhất.

Đối với các khoản nợ phải thu quá hạn thanh toán thì mức trích lập dự phòng theo hướng dẫn của Thông tư số 48/2019/TT-BTC ban hành ngày 08/08/2019 như sau:

Thời gian quá hạn	Mức trích dự phòng
Từ trên sáu (6) tháng đến dưới một (1) năm	30%
Từ một năm (1) đến dưới hai (2) năm	50%
Từ hai năm (2) đến dưới ba (3) năm	70%
Từ ba (3) năm trở lên	100%

13. Chi phí trả trước và chi phí chờ phân bổ

Chi phí trả trước và chi phí chờ phân bổ được phân bổ trong khoảng thời gian trả trước hoặc thời gian các lợi ích kinh tế tương ứng được tạo ra từ các chi phí này. Các loại chi phí sau đây được hạch toán vào chi phí trả trước và chi phí chờ phân bổ để phân bổ dần từ 1 đến 36 tháng vào kết quả hoạt động kinh doanh hợp nhất:

- Chi phí thuê trả trước
- Chi phí sửa chữa lớn tài sản cố định
- Công cụ dụng cụ xuất dùng trong nhiều năm
- Chi phí sử dụng các dịch vụ khác.

14. Các khoản tiền gửi và vay tổ chức tín dụng khác, tiền gửi của khách hàng

Các khoản tiền gửi và vay các tổ chức tín dụng khác, tiền gửi của khách hàng được công bố và trình bày theo giá gốc.

15. Các khoản phải trả và chi phí trích trước

Các khoản phải trả và chi phí trích trước được ghi nhận cho số tiền phải trả trong tương lai liên quan đến hàng hóa và dịch vụ đã nhận được không phụ thuộc vào việc Ngân hàng đã nhận được hóa đơn của nhà cung cấp hay chưa.

16. Vốn chủ sở hữu

Vốn cổ phần

Vốn cổ phần từ phát hành cổ phiếu được ghi vào tài khoản vốn điều lệ theo mệnh giá.

Thặng dư vốn cổ phần

Ngân hàng phân ánh vào tài khoản thặng dư vốn cổ phần phần chênh lệch tăng do phát hành cổ phiếu cao hơn mệnh giá và chênh lệch tăng, giảm so với giá mua lại khi tái phát hành cổ phiếu quỹ.

17. Ghi nhận thu nhập và chi phí

Thu nhập lãi và chi phí lãi được ghi nhận trong báo cáo kết quả hoạt động kinh doanh riêng trên cơ sở dự thu, dự chi. Lãi dự thu phát sinh từ các khoản cho vay phân loại từ nhóm 2 đến nhóm 5 theo Thông tư 02 và các khoản vay được cơ cấu theo Thông tư 01, 03 sẽ không được ghi nhận vào báo cáo kết quả hoạt động kinh doanh riêng. Lãi dự thu của các khoản nợ này được chuyển ra theo dõi ở tài khoản ngoại bảng và được ghi nhận vào báo cáo kết quả hoạt động kinh doanh riêng khi Ngân hàng thực nhận. Các khoản phí dịch vụ và hoa hồng được hạch toán trên cơ sở dự thu, dự chi.

18. Các nghiệp vụ bằng ngoại tệ

Theo hệ thống kế toán của Ngân hàng, tất cả các nghiệp vụ phát sinh của Ngân hàng được hạch toán theo nguyên tệ. Tài sản và công nợ có nguồn gốc ngoại tệ được quy đổi sang VND theo tỷ giá quy định vào ngày lập bảng cân đối kế toán hợp nhất. Các khoản thu nhập và chi phí bằng ngoại tệ của Ngân hàng được quy đổi ra VND theo tỷ giá vào ngày phát sinh giao dịch. Chênh lệch tỷ giá do đánh giá lại các tài sản và công nợ bằng ngoại tệ sang VND trong năm được ghi nhận và theo dõi trên khoản mục "Chênh lệch tỷ giá hối đoái" trên tài khoản "Vốn chủ sở hữu" và được kết chuyển vào báo cáo kết quả hoạt động kinh doanh hợp nhất vào thời điểm cuối năm tài chính.

19. Thuế thu nhập doanh nghiệp

Thuế thu nhập doanh nghiệp hiện hành

Tài sản thuế và thuế thu nhập doanh nghiệp phải nộp cho năm hiện hành và các năm trước được xác định bằng giá trị dự kiến phải nộp cho (hoặc được thu hồi từ) cơ quan thuế, áp dụng mức thuế suất và các luật thuế có hiệu lực vào ngày lập bảng cân đối kế toán hợp nhất.

Thuế thu nhập doanh nghiệp hiện hành được ghi nhận vào kết quả hoạt động kinh doanh hợp nhất trừ trường hợp thuế thu nhập doanh nghiệp phát sinh liên quan đến một khoản mục được ghi thẳng vào vốn chủ sở hữu, trong trường hợp này, thuế thu nhập doanh nghiệp hiện hành cũng được ghi nhận trực tiếp vào vốn chủ sở hữu.

Ngân hàng chỉ được bù trừ các tài sản thuế thu nhập doanh nghiệp hiện hành và thuế thu nhập doanh nghiệp hiện hành phải trả khi Ngân hàng có quyền hợp pháp được bù trừ giữa tài sản thuế thu nhập doanh nghiệp hiện hành với thuế thu nhập doanh nghiệp hiện hành phải nộp và Ngân hàng dự định thanh toán thuế thu nhập doanh nghiệp hiện hành phải trả và tài sản thuế thu nhập doanh nghiệp hiện hành trên cơ sở thuần.

Các báo cáo thuế của Ngân hàng sẽ chịu sự kiểm tra của cơ quan thuế. Do việc áp dụng luật và các quy định về thuế đối với các loại nghiệp vụ khác nhau có thể được giải thích theo nhiều cách khác nhau, số thuế được trình bày trên báo cáo tài chính hợp nhất có thể sẽ bị thay đổi theo quyết định cuối cùng của cơ quan thuế.

Thuế thu nhập doanh nghiệp hoãn lại

Thuế thu nhập doanh nghiệp hoãn lại được xác định cho các khoản chênh lệch tạm thời tại ngày lập bảng cân đối kế toán hợp nhất giữa cơ sở tính thuế thu nhập doanh nghiệp của các tài sản và nợ phải trả và giá trị ghi sổ của chúng được trình bày trên báo cáo tài chính hợp nhất.

Thuế thu nhập doanh nghiệp hoãn lại phải trả được ghi nhận cho tất cả những chênh lệch tạm thời chịu thuế.

Tài sản thuế thu nhập doanh nghiệp hoãn lại được ghi nhận cho tất cả những chênh lệch tạm thời được khấu trừ, giá trị được khấu trừ chuyển sang các năm sau của các khoản lỗ tính thuế và các khoản ưu đãi thuế chưa sử dụng, khi chắc chắn trong tương lai sẽ có lợi nhuận tính thuế để sử dụng những chênh lệch được khấu trừ, các khoản lỗ tính thuế và các ưu đãi thuế chưa sử dụng này. Tài sản thuế thu nhập doanh nghiệp hoãn lại và thuế thu nhập doanh nghiệp hoãn lại phải trả được xác định theo thuế suất dự tính sẽ áp dụng cho kỳ kế toán khi tài sản được thu hồi hay công nợ được thanh toán, dựa trên các mức thuế suất và luật thuế có hiệu lực vào ngày kết thúc kỳ kế toán.

20. Tài sản ủy thác quản lý giữ hộ

Các tài sản phi tiền tệ giữ cho mục đích ủy thác quản lý giữ hộ không được xem là tài sản của Ngân hàng vì thế không được bao gồm trong báo cáo tài chính hợp nhất của Ngân hàng.

21 Phân loại nợ cho các cam kết ngoại bảng

Theo Thông tư 02 và Thông tư 09, tổ chức tín dụng chỉ thực hiện phân loại đối với các khoản bảo lãnh, chấp nhận thanh toán và cam kết cho vay không hủy ngang vô điều kiện và có thời điểm thực hiện cụ thể (gọi chung là các khoản cam kết ngoại bảng) vào các nhóm quy định tại Điều 10 của Thông tư 02 để quản lý, giám sát chất lượng tín dụng. Theo đó, các khoản cam kết ngoại bảng được phân loại theo các mức độ rủi ro như sau: Nợ đủ tiêu chuẩn, Nợ cần chú ý, Nợ dưới tiêu chuẩn, Nợ nghi ngờ và Nợ có khả năng mất vốn dựa vào tình trạng quá hạn và các yếu tố định tính khác. Các cam kết này không cần thực hiện trích lập dự phòng.

22. Bù trừ

Tài sản và nợ phải trả tài chính được bù trừ và thể hiện giá trị ròng trên bảng cân đối kế toán hợp nhất chỉ khi Ngân hàng có quyền hợp pháp để thực hiện việc bù trừ và Ngân hàng dự định thanh toán tài sản và nợ phải trả theo giá trị ròng, hoặc việc tất toán tài sản và nợ phải trả xảy ra đồng thời.

23. Các công cụ phái sinh

Ngân hàng ký kết các hợp đồng ngoại hối kỳ hạn và hoán đổi nhằm tạo điều kiện cho khách hàng chuyển, điều chỉnh hoặc giảm rủi ro hối đoái hoặc các rủi ro thị trường khác, đồng thời phục vụ mục đích kinh doanh của Ngân hàng.

Các hợp đồng kỳ hạn ngoại tệ

Các hợp đồng kỳ hạn là các cam kết để mua hoặc bán một loại tiền tệ nhất định tại một ngày cụ thể được xác định trong tương lai theo một tỷ giá xác định trước và sẽ được thanh toán bằng tiền. Các hợp đồng kỳ hạn được ghi nhận theo giá trị danh nghĩa tại ngày giao dịch và được định kỳ đánh giá lại, chênh lệch từ việc đánh giá lại được ghi vào khoản mục "Chênh lệch tỷ giá hối đoái" trên "Vốn chủ sở hữu" và được kết chuyển vào báo cáo kết quả hoạt động kinh doanh hợp nhất vào cuối năm tài chính.

Các hợp đồng hoán đổi

Các hợp đồng hoán đổi là các cam kết để thanh toán bằng tiền tại một ngày trong tương lai dựa trên chênh lệch giữa các tỷ giá được xác định trước được tính trên số tiền gốc danh nghĩa hoặc các cam kết thanh toán khoản tiền lãi tính theo lãi suất thả nổi hay lãi suất cố định được tính trên cùng một khoản tiền danh nghĩa, trong cùng một khoảng thời gian.

Các hợp đồng hoán đổi tiền tệ được định kỳ đánh giá lại, chênh lệch từ việc đánh giá lại được ghi vào khoản mục "Chênh lệch tỷ giá hối đoái" trên "Vốn chủ sở hữu" và được kết chuyển vào báo cáo kết quả hoạt động kinh doanh hợp nhất vào cuối năm tài chính.

Chênh lệch lãi suất hoán đổi được ghi nhận vào báo cáo kết quả hoạt động kinh doanh hợp nhất trên cơ sở dồn tích.

24. Lợi ích của nhân viên

- *Trợ cấp nghỉ hưu*

Nhân viên Ngân hàng khi nghỉ hưu sẽ được nhận trợ cấp về hưu từ Bảo hiểm Xã hội thuộc Bộ Lao động và Thương binh Xã hội. Ngân hàng sẽ phải đóng bảo hiểm xã hội và bảo hiểm tai nạn và bệnh nghề nghiệp cho mỗi nhân viên lần lượt bằng 17% và 0,5% lương cơ bản hàng tháng, phụ cấp lương và các khoản bổ sung khác. Ngoài ra, Ngân hàng không phải có một nghĩa vụ nào khác.

- *Trợ cấp thôi việc*

Theo Bộ Luật Lao động, Ngân hàng có nghĩa vụ chi trả trợ cấp thôi việc bằng một nửa tháng lương cho mỗi năm làm việc tính đến ngày 31 tháng 12 năm 2008 cộng với các trợ cấp khác (nếu có) cho những nhân viên tự nguyện thôi việc. Từ ngày 1 tháng 1 năm 2009, mức lương bình quân tháng được tính để thanh toán trợ cấp thôi việc sẽ căn cứ theo mức lương bình quân của sáu tháng gần nhất tính đến thời điểm người lao động thôi việc.

- *Bảo hiểm thất nghiệp*

Ngân hàng có nghĩa vụ đóng bảo hiểm thất nghiệp với mức bằng 1% quỹ tiền lương, tiền công đóng bảo hiểm thất nghiệp của những người tham gia bảo hiểm thất nghiệp và trích 1% tiền lương, tiền công tháng đóng bảo hiểm thất nghiệp của từng người lao động để đóng cùng lúc vào Quỹ Bảo hiểm Thất nghiệp

25. Các quỹ và dự trữ

Ngân hàng thực hiện trích lập các quỹ dự trữ sau đây theo Luật các Tổ chức Tín dụng số 47/2010/QH12 và Nghị định số 93/2017/NĐ-CP ban hành 7 tháng 8 năm 2017 về chế độ tài chính đối với TCTD và theo Điều lệ của Ngân hàng như sau:

	Tỷ lệ phần trăm của lợi nhuận sau thuế	Mức tối đa
Quỹ dự trữ bổ sung vốn điều lệ	5% lợi nhuận sau thuế	100% vốn cổ phần
Quỹ dự phòng tài chính	10% lợi nhuận sau thuế	Không áp dụng mức tối đa

Các quỹ khác thuộc nguồn vốn chủ sở hữu được phân bổ từ lợi nhuận sau thuế. Việc phân bổ từ lợi nhuận sau thuế và việc sử dụng các quỹ khác phải được Đại hội đồng Cổ đông phê duyệt. Các quỹ này không được quy định bởi luật pháp và được phép phân phối hết.

V - Thông tin bổ sung cho các khoản mục trình bày trong Bảng cân đối kế toán

Ngoài các thông tin yêu cầu trong mục này, các tổ chức tín dụng có thể trình bày bổ sung các thông tin khác phù hợp với tình hình thực tế tại đơn vị.

1. Tiền mặt, vàng bạc, đá quý

	Số cuối quý	Số đầu năm
- Tiền mặt bằng VND	576,808	468,102
- Tiền mặt bằng ngoại tệ	72,290	112,921
- Chứng từ có giá trị ngoại tệ	-	-
- Vàng tiền tệ	-	-
- Vàng phi tiền tệ	-	-
- Kim loại quý, đá quý khác	-	-
Tổng cộng	649,098	581,023

2. Tiền gửi tại NHNN

	Số cuối quý	Số đầu năm
Tiền gửi thanh toán tại NHNN	4,266,792	2,254,297
- Bằng VND	4,240,573	2,233,351
- Bằng ngoại tệ	26,219	20,946
Tiền gửi phong toả (nếu có)	-	-
Tiền gửi khác	-	-
Tổng cộng	4,266,792	2,254,297

2	Công cụ tài chính phái sinh khác	-	-	-
	<i>(TCTD phải liệt kê chi tiết theo bản chất từng công cụ tài chính phái sinh)</i>	-	-	-
	Tại ngày Số đầu năm		956,121	956,069
1	Công cụ tài chính phái sinh tiền tệ	-	956,121	956,069
	- Giao dịch kỳ hạn tiền tệ	-	399,503	388,487
	- Giao dịch hoán đổi tiền tệ	-	556,618	567,582
	- Mua quyền chọn tiền tệ	-	-	-
	+ Mua quyền chọn mua	-	-	-
	+ Mua quyền chọn bán	-	-	-
	- Bán quyền chọn tiền tệ	-	-	-
	+ Bán quyền chọn mua	-	-	-
	+ Bán quyền chọn bán	-	-	-
	- Giao dịch tương lai tiền tệ	-	-	-
2	Công cụ tài chính phái sinh khác	-	-	-
	<i>(TCTD phải liệt kê chi tiết theo bản chất từng công cụ tài chính phái sinh)</i>	-	-	-

6. Cho vay khách hàng

DVT: Triệu đồng

6.1 Cho vay khách hàng

		Số cuối quý	Số đầu năm
Cho vay các tổ chức kinh tế, cá nhân trong nước		46,898,446	44,751,708
Các khoản trả thay khách hàng		2,843	2,819
Cho vay khác		56,151	47,389
	Tổng cộng	46,957,440	44,801,916
- Phân tích chất lượng nợ cho vay:			
		Số cuối quý	Số đầu năm
Nợ đủ tiêu chuẩn		44,285,920	43,306,012
Nợ cần chú ý		1,427,790	711,169
Nợ dưới tiêu chuẩn		354,122	94,334
Nợ nghi ngờ		236,569	91,316
Nợ có khả năng mất vốn		653,039	599,085
	Tổng cộng	46,957,440	44,801,916
- Phân tích dư nợ theo thời gian:			
		Số cuối quý	Số đầu năm
Nợ ngắn hạn		19,699,773	21,736,848
Nợ trung hạn		10,925,291	9,857,461
Nợ dài hạn		16,332,376	13,207,607
	Tổng cộng	46,957,440	44,801,916
- Phân tích dư nợ cho vay theo đối tượng khách hàng và theo loại hình doanh nghiệp:			
		Số cuối quý	Số đầu năm
Cho vay các tổ chức kinh tế		26,644,668	27,065,935
Cty TNHH khác		14,058,756	14,599,441
Công ty cổ phần khác		10,626,628	10,451,086
Doanh nghiệp có vốn đầu tư nước ngoài		1,408,866	1,384,962
Công ty TNHH 1 thành viên do Nhà nước sở hữu 100% vốn điều lệ		432,384	539,465
Doanh nghiệp tư nhân		21,590	26,360
Công ty Nhà nước		51,979	23,489
Công ty hợp danh		10,720	10,826
Hợp tác xã và liên hiệp hợp tác xã		7,021	8,366
Công ty TNHH 2 thành viên trở lên có phần vốn góp của Nhà nước trên 50% vốn điều lệ hoặc Nhà nước giữ quyền chi phối		11,309	4,271
Công ty cổ phần có vốn góp của Nhà nước trên 50% vốn điều lệ hoặc tổng số cổ phần có quyền biểu quyết hoặc Nhà nước giữ quyền chi phối đối với công ty trong Điều lệ của công ty		-	-
Khác		15,415	17,669
Hệ kinh doanh, cá nhân		20,312,772	17,735,981
	Tổng cộng	46,957,440	44,801,916

- Phân tích dư nợ cho vay theo ngành kinh tế

Hoạt động làm thuê các công việc trong hộ gia đình, sản xuất sản phẩm vật chất và dịch vụ tự tiêu dùng của hộ gia đình
Kinh doanh bất động sản
Bán buôn và bán lẻ; sửa chữa ô tô, mô tô, xe máy và xe có động cơ khác
Công nghiệp chế biến, chế tạo
Xây dựng
Y tế và hoạt động trợ giúp xã hội
Hoạt động hành chính và dịch vụ hỗ trợ
Dịch vụ lưu trú và ăn uống
Sản xuất và phân phối điện, khí đốt, nước nóng, hơi nước và điều hòa không khí
Vận tải kho bãi
Hoạt động tài chính, ngân hàng, bảo hiểm
Hoạt động chuyên môn, khoa học và công nghệ
Nông nghiệp, lâm nghiệp và thủy sản
Cung cấp nước; hoạt động quản lý và xử lý rác thải, nước thải
Thông tin và truyền thông
Giáo dục và đào tạo
Khai khoáng
Nghệ thuật, vui chơi và giải trí
Hoạt động dịch vụ khác

Tổng cộng

	<u>Số cuối quý</u>	<u>Số đầu năm</u>
20,312,772	17,735,981	
9,554,396	10,053,486	
5,525,706	5,753,939	
3,998,512	3,989,170	
3,106,443	2,642,814	
1,022,163	1,362,573	
950,580	938,558	
790,182	636,708	
429,568	500,875	
485,309	417,123	
343,893	407,491	
186,598	125,370	
80,258	67,784	
29,551	37,414	
29,363	25,244	
19,571	23,840	
8,396	11,235	
4,082	4,273	
80,097	68,038	
46,957,440	44,801,916	

6.2. Sự thay đổi (tăng/giảm) của Dự phòng rủi ro tín dụng đối với dư nợ cho vay khách hàng

Số cuối quý

Số dư	Số đầu năm
Dự phòng rủi ro trích lập trong kỳ/ (Hoàn nhập dự phòng trong kỳ)	
Sử dụng dự phòng rủi ro tín dụng trong kỳ	
Số dư	Số cuối quý

Kỳ trước

Số dư đầu kỳ
Dự phòng rủi ro trích lập trong kỳ/ (Hoàn nhập dự phòng trong kỳ)
Sử dụng dự phòng rủi ro tín dụng trong kỳ
Số dư cuối kỳ

<u>Dự phòng chung</u>	<u>Dự phòng cụ thể</u>
322,468	133,679
24,811	39,630
-	-
347,279	173,309

<u>Dự phòng chung</u>	<u>Dự phòng cụ thể</u>
295,065	49,304
20,628	102,314
-	-
315,693	151,618

7. Hoạt động mua nợ

- Mua nợ bằng VND
- Mua nợ bằng ngoại tệ
- Dự phòng rủi ro

Tổng cộng

<u>Số cuối quý</u>	<u>Số đầu năm</u>
-	-
-	-
-	-
-	-

DVT: Triệu đồng

8. Chứng khoán đầu tư

a. Chứng khoán Nợ

- Chứng khoán Chính phủ, chính quyền địa phương
- Chứng khoán Nợ do các TCTD khác trong nước phát hành
- Chứng khoán Nợ do các TCKT trong nước phát hành

b. Chứng khoán Vốn

- Chứng khoán Vốn do các TCTD khác trong nước phát hành
- Chứng khoán Vốn do các TCKT trong nước phát hành

c. Dự phòng rủi ro chứng khoán sẵn sàng để bán

- Trong đó:**
- Dự phòng giảm giá
 - Dự phòng chung
 - Dự phòng cụ thể

Tổng cộng

<u>Số cuối quý</u>	<u>Số đầu năm</u>
4,122,258	5,148,468
3,922,258	4,937,979
200,000	210,489
-	-
-	-
-	-
-	-
-	-
(1,331)	(7,526)
(1,331)	(7,526)
-	-
-	-
4,120,927	5,140,942

DVT: Triệu đồng

8.2. Chứng khoán giữ đến ngày đáo hạn (không bao gồm trái phiếu đặc biệt do VAMC phát hành)		Số cuối quý	Số đầu năm
- Chứng khoán Chính phủ, chính quyền địa phương		8,780,556	11,076,091
- Chứng khoán Nợ do các TCTD khác trong nước phát hành		7,492,445	7,091,611
- Chứng khoán Nợ do các TCKT trong nước phát hành		5,271,000	4,257,000
- Dự phòng rủi ro chứng khoán giữ đến ngày đáo hạn		(39,533)	(28,350)
Trong đó:	- Dự phòng giảm giá	-	-
	- Dự phòng chung	(39,533)	(28,350)
	- Dự phòng cụ thể	-	-
Tổng cộng		21,504,468	22,396,352
Chứng khoán đầu tư		25,625,395	27,537,294

8.3. Trái phiếu đặc biệt do VAMC phát hành		Số cuối quý	Số đầu năm
- Mệnh giá trái phiếu đặc biệt		-	-
- Dự phòng trái phiếu đặc biệt		-	-
Tổng cộng		-	-

8.4. Phân tích chất lượng chứng khoán được phân loại là tài sản có rủi ro tín dụng		Số cuối quý	Số đầu năm
Nợ đủ tiêu chuẩn		5,271,000	4,257,000
Nợ cần chú ý		-	-
Nợ dưới tiêu chuẩn		-	-
Nợ nghi ngờ		-	-
Nợ có khả năng mất vốn		-	-
Tổng cộng		5,271,000	4,257,000

9. Góp vốn, đầu tư dài hạn:		DVT: Triệu đồng	
- Phân tích giá trị đầu tư theo loại hình đầu tư:		Số cuối quý	Số đầu năm
Đầu tư vào công ty con		-	-
Các khoản đầu tư vào công ty liên doanh		-	-
Các khoản đầu tư vào công ty liên kết		-	-
Các khoản đầu tư dài hạn khác		1,400	1,400
Dự phòng giảm giá đầu tư dài hạn		(1,400)	(1,400)
Tổng Cộng		-	-

-Danh sách các công ty liên kết, liên doanh quan trọng:

Tên	Số cuối quý		Số đầu năm	
	Giá gốc	Giá trị hiện tại	Giá gốc	Giá trị hiện tại
<i>Đầu tư vào các DN khác</i>	-	-	-	-
Cty CP Phát Triển Bắc Hà Nội	-	1,400	-	1,400
Tổng cộng	-	1,400	-	1,400

14. Tài sản có khác:		DVT: Triệu đồng	
		Số cuối quý	Số đầu năm
Các khoản phải thu		2,784,878	1,566,062
Các khoản lãi, phí phải thu		1,395,454	1,799,931
Tài sản thuế TNDN hoãn lại		-	-
Tài sản có khác		142,119	142,475
Các khoản dự phòng rủi ro cho các tài sản có nội bộ khác		(107,868)	(107,868)
Tổng cộng		4,214,583	3,400,600

16. Các khoản nợ Chính phủ và NHNN		DVT: Triệu đồng	
		Số cuối quý	Số đầu năm
1. Vay NHNN		12,359	13,730
2. Tiền gửi của KBNN		-	-
3. Các khoản nợ khác		-	-
Tổng cộng		12,359	13,730

17. Tiền gửi và vay của các TCTD khác**17.1. Tiền gửi của các TCTD khác****a. Tiền gửi không kỳ hạn**

- Bảng VND
- Bảng ngoại hối

b. Tiền gửi có kỳ hạn

- Bảng VND
- Bảng ngoại hối

Tổng cộng**17.2. Vay các TCTD khác**

- Bảng VND
- Bảng ngoại hối

Tổng cộng**Tổng tiền gửi và vay các TCTD khác****18. Tiền gửi của khách hàng****- Thuyết minh theo loại tiền gửi:****Tiền gửi không kỳ hạn**

- Tiền gửi không kỳ hạn bằng VND
- Tiền gửi không kỳ hạn bằng vàng, ngoại tệ

Tiền, vàng gửi có kỳ hạn

- Tiền gửi có kỳ hạn bằng VND
- Tiền gửi có kỳ hạn bằng vàng, ngoại tệ

Tiền gửi vốn chuyên dùng**Tiền gửi ký quỹ**

- Tiền gửi ký quỹ bằng VND
- Tiền gửi ký quỹ bằng ngoại tệ

Tổng**Thuyết minh theo đối tượng khách hàng, loại hình doanh nghiệp****Tiền gửi của tổ chức kinh tế**

- Công ty cổ phần khác
- Công ty TNHH khác
- Doanh nghiệp tư nhân
- Công ty Nhà nước
- Đơn vị hành chính sự nghiệp, Đảng, đoàn thể và hiệp hội
- Doanh nghiệp có vốn đầu tư nước ngoài
- Công ty TNHH 1 thành viên do Nhà nước sở hữu 100% vốn điều lệ
- Công ty TNHH 2 thành viên trở lên có phần vốn góp của Nhà nước trên 50% vốn điều lệ hoặc Nhà nước giữ quyền chi phối
- Công ty cổ phần có vốn góp của Nhà nước trên 50% vốn điều lệ hoặc tổng số cổ phần có quyền biểu quyết hoặc Nhà nước giữ quyền chi phối đối với công ty trong Điều lệ của công ty
- Hợp tác xã và liên hiệp hợp tác xã
- Công ty hợp danh
- Khác
- Hộ kinh doanh, cá nhân

Tổng cộng**20. Phát hành giấy tờ có giá thông thường (không bao gồm công cụ tài chính phức hợp)**

- Phát hành giấy tờ có giá

Tổng**22. Các khoản nợ khác**

- Các khoản phải trả nội bộ
- Các khoản phải trả bên ngoài
- Dự phòng rủi ro khác:
 - Dự phòng đối với cam kết đưa ra
 - Dự phòng cho các dịch vụ thanh toán
 - Dự phòng rủi ro khác (dự phòng rủi ro hoạt động... không bao gồm dự phòng khác đối với tài sản có nội bảng)
- Quỹ khen thưởng, phúc lợi

Tổng

	<i>DVT : Triệu đồng</i>	
	Số cuối quý	Số đầu năm
	2,293	1,055
	2,293	1,055
	-	-
	12,020,075	11,983,755
	8,695,655	6,719,235
	3,324,420	5,264,520
	12,022,368	11,984,810
	Số cuối quý	Số đầu năm
	8,147	1,508,442
	1,395,562	1,149,882
	1,403,709	2,658,324
	13,426,077	14,643,134
		<i>DVT : Triệu đồng</i>
	Số cuối quý	Số đầu năm
	3,532,014	2,399,659
	3,454,089	2,302,673
	77,925	96,986
	63,429,668	62,069,371
	63,259,715	61,892,026
	169,953	177,345
	1,645	5,274
	86,034	62,846
	86,026	62,838
	8	8
	67,049,361	64,537,150
	Số cuối quý	Số đầu năm
	8,052,962	5,248,855
	4,324,905	2,227,550
	2,200,888	1,859,642
	393,075	396,503
	185,575	221,218
	239,522	144,518
	170,677	116,304
	88,696	102,224
	104,258	63,171
	29,995	34,445
	189,913	32,232
	3,911	7,219
	121,547	43,829
	58,996,399	59,288,295
	67,049,361	64,537,150
		<i>DVT : Triệu đồng</i>
	Số cuối quý	Số đầu năm
	6,129,340	4,993,000
	6,129,340	4,993,000
		<i>DVT : Triệu đồng</i>
	Số cuối quý	Số đầu năm
	130,272	152,512
	2,004,958	1,887,833
	-	-
	-	-
	-	-
	96,645	57,710
	2,135,230	2,040,345

23. **Vốn chủ sở hữu**

DVT : Triệu đồng

23.1. **Báo cáo tình hình thay đổi vốn chủ sở hữu:**

	Vốn góp/ Vốn điều lệ	Thặng dư vốn cổ phần	Cổ phiếu quỹ	Chênh lệch đánh giá lại tài sản	Chênh lệch tỷ giá hối đoái	Quỹ đầu tư phát triển	Quỹ dự phòng tài chính	Quỹ dự trữ bổ sung vốn điều lệ	Quỹ khác thuộc vốn chủ sở hữu	Lợi nhuận sau thuế chưa phân phối/ Lỗ lũy kế	Lợi ích của cổ động thiểu số	Vốn chủ sở hữu khác	Tổng cộng
A	1	2	3	4	5	6	7	8	9	10	11	12	13
Số dư đầu kỳ	4,190,199	-	-	-	-	-	161,723	82,659	-	843,169	-	-	5,277,750
Tăng trong kỳ	586,628	-	-	-	-	-	-	-	-	313,981	-	-	900,609
Giảm trong kỳ	-	-	-	-	25,879	-	-	-	-	588,970	-	-	614,849
Số dư cuối kỳ	4,776,827	-	-	-	(25,879)	-	161,723	82,659	-	568,180	-	-	5,563,510

Tình hình thay đổi lợi nhuận sau thuế chưa phân phối/ Lỗ lũy kế

(1)	(2)
Số đầu kỳ:	843,169
Lợi nhuận trong kỳ:	313,981
Điều chỉnh tăng thuế TNDN phải nộp năm trước	588,970
Số cuối kỳ:	568,180

23.2. **Thuyết minh về các công cụ tài chính phức hợp:**

Trái phiếu chuyển đổi:

- Tổng giá trị
- Giá trị cấu phần Nợ
- Giá trị cấu phần Vốn CSH

Cổ phiếu ưu đãi:

- Tổng giá trị
- Giá trị cấu phần Nợ
- Giá trị cấu phần Vốn CSH

23.3. **Cổ phiếu:**

- Số lượng cổ phiếu đăng ký phát hành
- Số lượng cổ phiếu đã bán ra công chúng

- + Cổ phiếu phổ thông
- + Cổ phiếu ưu đãi

-Số lượng cổ phiếu được mua lại

- + Cổ phiếu phổ thông
- + Cổ phiếu ưu đãi

-Số lượng cổ phiếu đang lưu hành

- + Cổ phiếu phổ thông
- + Cổ phiếu ưu đãi

* Mệnh giá cổ phiếu đang lưu hành: 10.000d/Cổ phiếu

23.4. **Cổ tức:**

- Cổ tức đã trả/ Tổng số cổ phần
- Cổ tức đã trả/ Cổ phần

VI – Thông tin bổ sung cho các khoản mục trình bày trong Báo cáo kết quả hoạt động kinh doanh

24. **Thu nhập lãi và các khoản thu nhập tương tự**

	Kỳ này	DVT : Triệu đồng Kỳ trước
Thu nhập lãi tiền gửi	111,916	86,938
Thu nhập lãi cho vay	3,149,026	3,039,708
Thu lãi từ kinh doanh, đầu tư chứng khoán Nợ:	994,840	650,846
-Thu lãi từ chứng khoán kinh doanh		
-Thu lãi từ chứng khoán đầu tư	994,840	650,846
Thu phí từ nghiệp vụ bảo lãnh	10,155	6,444
Thu nhập lãi cho thuê tài chính	-	-
Thu khác từ hoạt động tín dụng	23,101	19,044
Tổng	4,289,038	3,802,980

25. Chi phí lãi và các khoản chi phí tương tự:

Trả lãi tiền gửi	
Trả lãi tiền vay	
Trả lãi phát hành giấy tờ có giá	
Trả lãi tiền thuê tài chính	
Chi phí hoạt động tín dụng khác	
Tổng	

	Kỳ này	Kỳ trước
	3,228,215	3,109,728
	32,329	33,111
	229,490	162,848
	-	-
	11,589	9,838
	3,501,623	3,315,525

26 Lãi/lỗ thuần từ hoạt động dịch vụ

Thu từ dịch vụ thanh toán	
Thu từ dịch vụ ngân quỹ	
Thu từ dịch vụ bảo lãnh	
Thu dịch vụ khác	
Chi về dịch vụ thanh toán	
Chi về cước phí, mạng viễn thông	
Chi về dịch vụ ngân quỹ	
Chi dịch vụ khác	
Tổng	

	Kỳ này	Kỳ trước
	67,886	33,382
	946	799
	-	-
	33,082	18,375
	(31,791)	(10,418)
	(916)	(1,153)
	(821)	(302)
	(6,416)	(2,933)
	61,970	37,750

27 Lãi/lỗ thuần từ hoạt động kinh doanh ngoại hối:

Thu nhập từ hoạt động kinh doanh ngoại hối	
-Thu từ kinh doanh ngoại tệ giao ngay	
-Thu từ kinh doanh vàng	
-Thu từ các công cụ phái sinh tiền tệ khác	
Chi phí hoạt động kinh doanh ngoại hối	
-Chi về kinh doanh ngoại tệ giao ngay	
-Chi về kinh doanh vàng	
-Chi về các công cụ phái sinh tiền tệ khác	
Lãi/(Lỗ) thuần từ hoạt động kinh doanh ngoại hối	
Tổng	

	Kỳ này	Kỳ trước
	93,024	80,590
	27,433	19,572
	-	-
	65,592	61,018
	(59,115)	(42,906)
	(5,723)	(1,556)
	-	-
	(53,392)	(41,350)
	33,909	37,684
	33,909	37,684

Thu nhập từ mua bán chứng khoán kinh doanh	
Chi phí về mua bán chứng khoán kinh doanh	
Chi phí dự phòng giảm giá chứng khoán kinh doanh	
Lãi/(Lỗ) thuần từ hoạt động mua bán chứng khoán kinh doanh	

	Kỳ này	Kỳ trước
	-	-
	-	-
	-	-
	-	-

29. Lãi/lỗ thuần từ hoạt động kinh doanh (mua bán) chứng khoán đầu tư:

Thu nhập từ mua bán chứng khoán đầu tư	
Chi phí về mua bán chứng khoán đầu tư	
Dự phòng giảm giá chứng khoán đầu tư	
Lãi/(Lỗ) thuần từ hoạt động kinh doanh chứng khoán đầu tư	

	Kỳ này	Kỳ trước
	407,698	589,122
	(25,055)	(6,230)
	-	-
	382,643	582,892

30. Thu nhập từ góp vốn, mua cổ phần

Cổ tức nhận được trong kỳ từ góp vốn, đầu tư mua cổ phần	
- Từ chứng khoán Vốn kinh doanh (hạch toán trên TK 14)	
- Từ chứng khoán Vốn đầu tư (hạch toán trên TK 15)	
- Từ góp Vốn, đầu tư dài hạn (hạch toán trên TK 34)	
Phân chia lãi/lỗ theo phương pháp vốn CSH của các khoản đầu tư vào các công ty liên doanh, liên kết (đối với BCTC hợp nhất)	
Các khoản thu nhập khác	
Tổng	

	Kỳ này	Kỳ trước
	-	-
	-	-
	-	-
	-	-
	-	-
	-	-

32. Chi phí hoạt động:

1. Chi nộp thuế và các khoản phí, lệ phí	
2. Chi phí cho nhân viên:	

	Kỳ này	Kỳ trước
	505	903
	462,412	398,121

Trong đó: - Chi lương và phụ cấp	392,918	336,848
- Các khoản chi đóng góp theo lương	39,791	37,166
- Chi trợ cấp	17	42
- Chi công tác xã hội	546	2,124
3. Chi về tài sản:	233,841	233,804
Trong đó: - Khấu hao tài sản cố định	71,540	66,657
4. Chi cho hoạt động quản lý công vụ:	144,959	147,507
Trong đó: - Công tác phí	2,148	3,505
- Chi về các hoạt động đoàn thể của TCTD	-	7
5. Chi nộp phí bảo hiểm, bảo toàn tiền gửi của khách hàng	66,587	51,804
6. Chi phí dự phòng (không tính chi phí dự phòng rủi ro tín dụng nội và ngoại bảng; chi phí dự phòng giảm giá chứng khoán)	-	-
7. Chi phí hoạt động khác	-	-
Tổng	908,304	832,139

33. Tình hình thực hiện nghĩa vụ với NSNN

DVT: Triệu đồng

Chi tiêu	Số đầu năm	Phát sinh trong kỳ			Số cuối quý
		Số phải nộp	Số đã nộp	Tăng/(giảm) khác	
1. Thuế GTGT	2,113	9,931	(10,867)		1,177
2. Thuế thu nhập doanh nghiệp	77,085	82,898	(145,600)		14,383
3. Thuế thu nhập cá nhân	2,356	25,770	(26,171)		1,955
4. Các loại thuế khác	2,661	(6,895)	6,045		1,811
- Thuế nhà đất	-	(2)	2		-
- Thuế nhà thầu	2,661	5,072	(5,922)		1,811
- Các khoản phí, lệ phí và các khoản phải nộp khác	-	121	(121)		-
Tổng cộng	84,215	111,704	(176,593)		19,326
Số phải nộp	84,215				19,326
Số nộp thừa					

VII - Các thông tin khác

34. Mức độ tập trung theo khu vực địa lý của các tài sản, công nợ và các khoản mục ngoại bảng

DVT: Triệu đồng

	Tổng dư nợ cho vay	Tổng tiền gửi	Các cam kết tín dụng	CCTC phát sinh	Kinh doanh và đầu tư chứng khoán
Trong nước	50,129,747	86,617,137	2,334,244	20,399	25,666,259
Nước ngoài	-	-	-	-	-

- Tổng dư nợ cho vay bao gồm dư nợ cho vay Khách hàng và dư nợ cho vay Tổ chức tín dụng khác
- Tổng tiền gửi bao gồm số dư huy động tiền gửi từ Khách hàng, tiền gửi của các Tổ chức tín dụng khác, phát hành giấy tờ có giá và các khoản vay Ngân hàng Nhà nước
- Kinh doanh và đầu tư chứng khoán bao gồm chứng khoán đầu tư giữ đến ngày đáo hạn và chứng khoán đầu tư sẵn sàng để bán
- Các cam kết tín dụng bao gồm bảo lãnh vay vốn, cam kết trong nghiệp vụ L/C và bảo lãnh khác

Rủi ro tín dụng

35.1 Rủi ro lãi suất

DVT: Triệu đồng

Tài sản	Quá hạn	Không chịu lãi	Đến 1 tháng	Từ 1 - 3 tháng	Từ 3 - 6 tháng	Từ 6 - 12 T	Từ 1-5 năm	Trên 5 năm	Tổng
Tiền mặt vàng bạc, đá quý		649,098							649,098
Tiền gửi tại NHNN			4,266,792						4,266,792
Tiền gửi và cho vay các TCTD khác		452,138	4,843,370	6,992,478	0				12,287,986
Chứng khoán kinh doanh									-
Các công cụ tài chính phái sinh và các TS tài chính khác			20,399						20,399
Cho vay khách hàng (gộp)	2,671,520		10,113,607	18,423,583	10,031,747	5,131,961	578,431	6,591	46,957,440
Chứng khoán đầu tư (gộp)			150,000	150,000	350,000	1,450,064	6,927,554	16,638,641	25,666,259

Góp vốn, đầu tư dài hạn (gộp)		1,400							1,400
TSCĐ và BĐS đầu tư		814,772							814,772
Tài sản có khác (gộp)	107,868	4,214,583							4,322,451
Tổng tài sản	2,779,388	6,131,991	19,394,168	25,566,061	10,381,747	6,582,025	7,505,985	16,645,232	94,986,597

Nợ phải trả

Tiền gửi của và vay từ NHNN và các TCTD khác		1,135	5,422,089	7,155,527	618,468		227,700	12,359	13,437,278
Tiền gửi của khách hàng			15,093,313	12,047,350	20,024,728	17,576,247	2,307,723		67,049,361
Các công cụ tài chính phái sinh và các khoản nợ TC khác									
Vốn tài trợ, ủy thác ĐT, cho vay mà TCTD chịu rủi ro									
Phát hành giấy tờ có giá					600,000	2,800,000	1,300,000	1,429,240	6,129,240
Các khoản nợ khác		2,135,230							2,135,230
Tổng nợ phải trả	-	2,136,365	20,515,402	19,202,877	21,243,196	20,376,247	3,835,423	1,441,599	88,751,109
Mức nhạy cảm với lãi suất - nội bảng	2,779,388	3,995,626	(1,121,234)	6,363,184	(10,861,449)	(13,794,222)	3,670,562	15,203,633	6,235,488
Mức nhạy cảm với lãi suất - ngoại bảng									
Tổng mức chênh lệch cảm với lãi suất	2,779,388	3,995,626	(1,121,234)	6,363,184	(10,861,449)	(13,794,222)	3,670,562	15,203,633	6,235,488

35.2 Rủi ro tiền tệ

DVT: Triệu đồng

	USD Quy đổi	EUR Quy đổi	Các Quy đổi	Tổng
Tài sản				
Tiền mặt và vàng kim loại quý		85,657		
Tiền gửi NHNN		22,857	4,693	21,751
Tiền gửi tại các TCTD khác và cho vay các TCTD khác		2,808,308	22,821	73,353
Chứng khoán kinh doanh				
Các công cụ tài chính phái sinh và các tài sản tài chính khác				
Cho vay khách hàng		2,282,226		
Chứng khoán đầu tư				
Góp vốn, đầu tư dài hạn				
TSCĐ và BĐS đầu tư				
Tài sản khác		89,418	5	
Tổng tài sản	5,288,466	27,519	95,104	5,411,089
Nợ phải trả và nguồn vốn chủ sở hữu				
Nợ Chính phủ và NHNN				
Tiền gửi và vay từ các TCTD khác		4,719,982		
Vốn tài trợ, ủy thác đầu tư, cho vay TCTD chịu rủi ro				
Các công cụ tài chính phái sinh và các khoản nợ tài chính khác				
Tiền gửi của khách hàng		245,244	971	1,753
Chứng chỉ tiền gửi và trái phiếu				
Nợ khác		6,538	1	1,509
Vốn và các quỹ				
Tổng nợ phải trả và vốn chủ sở hữu	4,971,764	972	3,262	4,975,998
Trạng thái tiền tệ nội bảng - ròng	316,702	26,547	91,842	435,091

35.3 Rủi ro thanh khoản

DVT: Triệu đồng

Quá hạn	Trong 1 tháng	Từ 1-3 tháng	Trong hạn			Trên 5 năm	Tổng
			Từ 3-6 tháng	Từ 6-12 tháng	Từ 1-5 năm		


Tài sản								
Tiền mặt và và kim loại quý		649,098						649,098
Tiền gửi NHNN		4,266,792						4,266,792
Tiền gửi tại các TCTD khác và cho vay các TCTD khác		5,295,508	6,992,478		0			12,287,986
Chứng khoán kinh doanh						0		-
Các công cụ tài chính phái sinh và các tài sản tài chính khác		20,399						20,399
Cho vay khách hàng	2,671,520	4,137,618	5,252,755	6,956,156	4,883,196	9,279,971	13,776,224	46,957,440
Chứng khoán đầu tư		150,000	150,000	350,000	1,450,064	6,927,554	16,638,641	25,666,259
Góp vốn, đầu tư dài hạn						1,400		1,400
TSCĐ và BĐS đầu tư		9	175	208	5,976	231,679	576,726	814,772
Tài sản khác (*)	107,868	4,214,583						4,322,451
Tổng tài sản	2,779,388	18,734,007	12,395,408	7,306,364	6,339,236	16,440,604	30,991,591	94,986,597
Nợ phải trả								
Nợ Chính phủ và NHNN							12,359	12,359
Tiền gửi và vay từ các TCTD khác		5,423,224	7,155,527	618,468		227,700		13,424,919
Vốn tài trợ, ủy thác đầu tư, cho vay TCTD chịu rủi ro								-
Các công cụ tài chính phái sinh và các khoản nợ tài chính khác								-
Tiền gửi của khách hàng		15,093,313	12,047,350	20,024,728	17,576,247	2,307,723		67,049,361
Chứng chỉ tiền gửi và trái phiếu				600,000	2,800,000	1,300,000	1,429,240	6,129,240
Nợ khác		2,135,230						2,135,230
Tổng nợ phải trả	-	22,651,767	19,202,877	21,243,196	20,376,247	3,835,423	1,441,599	88,751,109
Mức chênh thanh toán ròng	2,779,388	(3,917,760)	(6,807,469)	(13,936,832)	(14,037,011)	12,605,181	29,549,992	6,235,488

Lập bảng



Hồ Thị Thuận An

Kế toán trưởng



Đinh Nguyên Hải Linh

