

NGÂN HÀNG THƯƠNG MẠI CỔ PHẦN VIỆT Á
VIETNAM ASIA COMMERCIAL JOINT – STOCK BANK

**BÁO CÁO TÀI CHÍNH HỢP NHẤT
QUÝ III/2021**

**Tầng 4 và 5, toà nhà Samsora Premier, số 105 đường Chu Văn An, phường Yết Kiêu,
quận Hà Đông, TP. Hà Nội..**

ĐT: (04) 39 333 636 Fax: (04) 39 336 426

Website: www.vietabank.com.vn

BẢNG CÂN ĐỐI KẾ TOÁN HỢP NHẤT
QUÝ III/2021

Đơn vị: triệu đồng

STT	Chỉ tiêu	Thuyết minh	Số dư cuối quý	Số dư đầu năm
A	Tài sản			
I	Tiền mặt, vàng bạc, đá quý	V.01	345,941	295,746
II	Tiền gửi tại NHNN	V.02	1,797,031	2,200,652
III	Tiền, vàng gửi tại các TCTD khác và cho vay các TCTD	V.03	11,029,695	15,223,084
1	Tiền, vàng gửi tại các TCTD khác		11,029,695	15,223,084
2	Cho vay các TCTD khác		-	-
3	Dự phòng rủi ro cho vay các TCTD khác (*)		-	-
IV	Chứng khoán kinh doanh	V.04	-	-
1	Chứng khoán kinh doanh (1)		-	-
2	Dự phòng giảm giá chứng khoán kinh doanh (*)		-	-
V	Các công cụ tài chính phái sinh và các tài sản tài chính khác	V.05	-	5,554
VI	Cho vay khách hàng	V.06	51,524,323	47,808,006
1	Cho vay khách hàng		52,173,250	48,378,543
2	Dự phòng rủi ro cho vay khách hàng (*)	V06.2	(648,927)	(570,537)
VII	Hoạt động mua nợ	V.07	-	-
1	Mua nợ		-	-
2	Dự phòng rủi ro hoạt động mua nợ (*)		-	-
VIII	Chứng khoán đầu tư	V.08	7,981,465	12,399,951
1	Chứng khoán đầu tư sẵn sàng để bán (2)		6,289,780	11,216,122
2	Chứng khoán đầu tư giữ đến ngày đáo hạn		1,707,856	1,199,999
3	Dự phòng giảm giá chứng khoán đầu tư (*)		(16,171)	(16,171)
IX	Góp vốn, đầu tư dài hạn	V.09	113,874	113,874
1	Đầu tư vào công ty con		-	-
2	Vốn góp liên doanh		-	-
3	Đầu tư vào công ty liên kết		-	-
4	Đầu tư dài hạn khác		113,874	113,874
5	Dự phòng giảm giá đầu tư dài hạn (*)		-	-
X	Tài sản cố định		215,969	207,725
1	Tài sản cố định hữu hình	V.10	84,249	72,773
a	Nguyên giá TSCĐ		300,874	295,165
b	Hao mòn TSCĐ (*)		(216,625)	(222,392)
2	Tài sản cố định thuê tài chính	V.11	-	-
a	Nguyên giá TSCĐ		-	-
b	Hao mòn TSCĐ (*)		-	-
3	Tài sản cố định vô hình	V.12	131,719	134,951
a	Nguyên giá TSCĐ		238,389	234,888
b	Hao mòn TSCĐ (*)		(106,670)	(99,936)
XI	Bất động sản đầu tư	V.13	-	-
a	Nguyên giá BĐSĐT		-	-
b	Hao mòn BĐSĐT (*)		-	-
XII	Tài sản Có khác	V.14	10,668,282	8,274,759
1	Các khoản phải thu	V.14.2	5,167,134	3,063,803
2	Các khoản lãi, phí phải thu		3,866,988	3,453,802
3	Tài sản thuế TNDN hoãn lại	V22.1	-	-
4	Tài sản Có khác	V.14	1,830,571	1,806,637
	- Trong đó: Lợi thế thương mại	V.15	-	-
5	Các khoản dự phòng rủi ro cho các tài sản Có nội bảng khác (*)	V.14.3	(196,411)	(49,483)
	Tổng tài sản Có		83,676,578	86,529,350

B Nợ phải trả và vốn chủ sở hữu				
I	Các khoản nợ Chính phủ và NHNN	V.16	-	-
II	Tiền gửi và vay các TCTD khác	V.17	10,264,989	18,166,994
1	Tiền gửi của các TCTD khác		9,863,068	13,601,194
2	Vay các TCTD khác		401,920	4,565,800
III	Tiền gửi của khách hàng	V.18	63,969,619	59,271,860
IV	Các công cụ tài chính phái sinh và các khoản nợ tài chính	V.05	6,253	-
V	Vốn tài trợ, uỷ thác đầu tư, cho vay TCTD chịu rủi ro	V.19	-	-
VI	Phát hành giấy tờ có giá	V.20	1,382,039	1,357,635
VII	Các khoản nợ khác	V.22	1,935,006	2,008,933
1	Các khoản lãi, phí phải trả		1,441,819	1,602,620
2	Thuế TNDN hoãn lại phải trả	V22.2	-	-
3	Các khoản phải trả và công nợ khác	V.21	493,187	406,313
4	Dự phòng rủi ro khác (Dự phòng cho công nợ tiềm ẩn và cam kết ngoại bảng)	V.21	-	-
	Tổng nợ phải trả		77,557,905	80,805,422
VIII	Vốn và các quỹ	V.23	6,118,673	5,723,928
1	Vốn của TCTD		4,449,748	4,449,748
a	Vốn điều lệ		4,449,636	4,449,636
b	Vốn đầu tư XDCB		-	-
c	Thặng dư vốn cổ phần		99	99
d	Cổ phiếu quỹ (*)		-	-
e	Cổ phiếu ưu đãi		-	-
g	Vốn khác		13	13
2	Quỹ của TCTD		276,854	276,854
3	Chênh lệch tỷ giá hối đoái (3)		(790)	-
4	Chênh lệch đánh giá lại tài sản		-	-
5	Lợi nhuận chưa phân phối/ Lỗ lũy kế(3)		1,392,860	997,325
IX	Lợi ích của cổ đông thiểu số		-	-
	Tổng nợ phải trả và vốn chủ sở hữu		83,676,578	86,529,350

CÁC CHỈ TIÊU NGOÀI BẢNG CÂN ĐỐI KẾ TOÁN

STT	Chỉ tiêu	Thuyết minh	Số dư cuối quý	Số dư đầu năm
I	Bảo lãnh vay vốn		-	300,000
II	Cam kết giao dịch hối đoái		3,960,240	3,162,645
1	Cam kết mua ngoại tệ		-	-
2	Cam kết bán ngoại tệ		227,600	-
3	Cam kết giao dịch hoán đổi		3,732,640	3,162,645
4	Cam kết giao dịch tương lai		-	-
III	Các cam kết cho vay không hủy ngang	VIII.39	-	-
IV	Cam kết trong nghiệp vụ LC		313,044	382,892
V	Bảo lãnh khác		456,717	684,886
VI	Cam kết khác		-	-

Lập bảng



Nguyễn Hữu Cường

Kế Toán Trưởng



Nguyễn Thành Công

TP. Hà Nội, ngày 18 tháng 10 năm 2021

Q. Tổng Giám Đốc




Nguyễn Văn Trọng

BẢNG CÂN ĐỐI KẾ TOÁN HỢP NHẤT
QUÝ III/2021

Đơn vị tính: VND

STT	Chỉ tiêu	Thuyết minh	Số dư cuối quý	Số dư đầu năm
A	Tài sản			
I	Tiền mặt, vàng bạc, đá quý	V.01	345,940,699,305	295,746,112,695
II	Tiền gửi tại NHNN	V.02	1,797,030,754,767	2,200,651,682,348
III	Tiền, vàng gửi tại các TCTD khác và cho vay các TCTD	V.03	11,029,695,074,696	15,223,083,833,362
1	Tiền, vàng gửi tại các TCTD khác		11,029,695,074,696	15,223,083,833,362
2	Cho vay các TCTD khác		-	-
3	Dự phòng rủi ro cho vay các TCTD khác (*)		-	-
IV	Chứng khoán kinh doanh	V.04	-	-
1	Chứng khoán kinh doanh (1)		-	-
2	Dự phòng giảm giá chứng khoán kinh doanh (*)		-	-
V	Các công cụ tài chính phái sinh và các tài sản tài chính khác	V.05	-	5,554,449,516
VI	Cho vay khách hàng	V.06	51,524,322,515,246	47,808,005,549,421
1	Cho vay khách hàng		52,173,249,874,972	48,378,542,968,777
2	Dự phòng rủi ro cho vay khách hàng (*)	V06.2	(648,927,359,726)	(570,537,419,356)
VII	Hoạt động mua nợ	V.07	-	-
1	Mua nợ		-	-
2	Dự phòng rủi ro hoạt động mua nợ (*)		-	-
VIII	Chứng khoán đầu tư	V.08	7,981,465,053,253	12,399,950,665,898
1	Chứng khoán đầu tư sẵn sàng để bán (2)		6,289,780,312,530	11,216,122,161,812
2	Chứng khoán đầu tư giữ đến ngày đáo hạn		1,707,855,524,261	1,199,999,287,624
3	Dự phòng giảm giá chứng khoán đầu tư (*)		(16,170,783,538)	(16,170,783,538)
IX	Góp vốn, đầu tư dài hạn	V.09	113,873,630,000	113,873,630,000
1	Đầu tư vào công ty con		-	-
2	Vốn góp liên doanh		-	-
3	Đầu tư vào công ty liên kết		-	-
4	Đầu tư dài hạn khác		113,873,630,000	113,873,630,000
5	Dự phòng giảm giá đầu tư dài hạn (*)		-	-
X	Tài sản cố định		215,968,543,569	207,724,906,906
1	Tài sản cố định hữu hình	V.10	84,249,166,861	72,773,496,212
a	Nguyên giá TSCĐ		300,874,187,630	295,165,480,544
b	Hao mòn TSCĐ (*)		(216,625,020,769)	(222,391,984,332)
2	Tài sản cố định thuê tài chính	V.11	-	-
a	Nguyên giá TSCĐ		-	-
b	Hao mòn TSCĐ (*)		-	-
3	Tài sản cố định vô hình	V.12	131,719,376,708	134,951,410,694
a	Nguyên giá TSCĐ		238,389,353,253	234,887,713,253
b	Hao mòn TSCĐ (*)		(106,669,976,545)	(99,936,302,559)
XI	Bất động sản đầu tư	V.13	-	-
a	Nguyên giá BĐSĐT		-	-
b	Hao mòn BĐSĐT (*)		-	-
XII	Tài sản Có khác	V.14	10,668,281,632,134	8,274,759,023,315
1	Các khoản phải thu	V.14.2	5,167,133,847,978	3,063,802,580,285
2	Các khoản lãi, phí phải thu		3,866,987,691,740	3,453,802,454,335
3	Tài sản thuế TNDN hoãn lại	V22.1	-	-
4	Tài sản Có khác	V.14	1,830,571,191,857	1,806,636,861,715
	- Trong đó: Lợi thế thương mại	V.15	-	-
5	Các khoản dự phòng rủi ro cho các tài sản Có nội bảng khác (*)	V.14.3	(196,411,099,441)	(49,482,873,020)
	Tổng tài sản Có		83,676,577,902,970	86,529,349,853,461

B	Nợ phải trả và vốn chủ sở hữu			
I	Các khoản nợ Chính phủ và NHNN	V.16	-	-
II	Tiền gửi và vay các TCTD khác	V.17	10,264,988,589,744	18,166,993,738,362
1	Tiền gửi của các TCTD khác		9,863,068,373,564	13,601,194,237,235
2	Vay các TCTD khác		401,920,216,180	4,565,799,501,127
III	Tiền gửi của khách hàng	V.18	63,969,618,989,406	59,271,859,700,279
IV	Các công cụ tài chính phái sinh và các khoản nợ tài chính	V.05	6,253,244,969	-
V	Vốn tài trợ, uỷ thác đầu tư, cho vay TCTD chịu rủi ro	V.19	-	-
VI	Phát hành giấy tờ có giá	V.20	1,382,038,822,493	1,357,635,398,735
VII	Các khoản nợ khác	V.22	1,935,005,534,195	2,008,933,360,113
1	Các khoản lãi, phí phải trả		1,441,819,027,632	1,602,620,402,642
2	Thuế TNDN hoãn lại phải trả	V22.2	-	-
3	Các khoản phải trả và công nợ khác	V.21	493,186,506,563	406,312,957,471
4	Dự phòng rủi ro khác (Dự phòng cho công nợ tiềm ẩn và cam kết ngoại bảng)	V.21	-	-
	Tổng nợ phải trả		77,557,905,180,807	80,805,422,197,489
VIII	Vốn và các quỹ	V.23	6,118,672,722,163	5,723,927,655,972
1	Vốn của TCTD		4,449,747,740,351	4,449,747,740,351
a	Vốn điều lệ		4,449,635,670,000	4,449,635,670,000
b	Vốn đầu tư XD CB		-	-
c	Thặng dư vốn cổ phần		98,600,000	98,600,000
d	Cổ phiếu quỹ (*)		-	-
e	Cổ phiếu ưu đãi		-	-
g	Vốn khác		13,470,351	13,470,351
2	Quỹ của TCTD		276,854,471,680	276,854,471,680
3	Chênh lệch tỷ giá hối đoái (3)		(789,549,731)	-
4	Chênh lệch đánh giá lại tài sản		-	-
5	Lợi nhuận chưa phân phối/ Lỗ lũy kế(3)		1,392,860,059,863	997,325,443,941
IX	Lợi ích của cổ đông thiểu số			
	Tổng nợ phải trả và vốn chủ sở hữu		83,676,577,902,970	86,529,349,853,461

CÁC CHỈ TIÊU NGOÀI BẢNG CÂN ĐỐI KẾ TOÁN

STT	Chỉ tiêu	Thuyết minh	Số dư cuối quý	Số dư đầu năm
I	Bảo lãnh vay vốn		-	300,000,000,000
II	Cam kết giao dịch hối đoái		3,960,240,000,000	3,162,645,000,000
1	Cam kết mua ngoại tệ		-	-
2	Cam kết bán ngoại tệ		227,600,000,000	-
3	Cam kết giao dịch hoán đổi		3,732,640,000,000	3,162,645,000,000
4	Cam kết giao dịch tương lai		-	-
III	Các cam kết cho vay không hủy ngang	VIII.39	-	-
IV	Cam kết trong nghiệp vụ LC		313,043,616,886	382,891,507,294
V	Bảo lãnh khác		456,716,951,279	684,886,456,296
VI	Cam kết khác		-	-

Lập bảng

Kế Toán Trưởng

TP. Hà Nội, ngày 18 tháng 10 năm 2021


Q. Tổng Giám Đốc



Nguyễn Hữu Cường



Nguyễn Thành Công

Nguyễn Văn Trọng


BÁO CÁO KẾT QUẢ HOẠT ĐỘNG KINH DOANH HỢP NHẤT
QUÝ III/2021

Đvt: triệu đồng

CHỈ TIÊU	Quý này Năm nay	Quý này Năm trước	Lũy kế từ đầu năm đến cuối quý này (Năm nay)	Lũy kế từ đầu năm đến cuối quý này (Năm trước)
1- Thu nhập lãi và các khoản thu nhập tương tự	1,332,301	1,695,763	3,968,866	4,516,870
2- Chi phí lãi và các chi phí tương tự	(980,916)	(1,137,738)	(2,978,054)	(3,381,246)
I- THU NHẬP LÃI THUẦN	351,385	558,025	990,812	1,135,624
3- Thu nhập từ hoạt động dịch vụ	14,917	8,834	46,501	28,661
4- Chi phí hoạt động dịch vụ	(10,604)	(14,798)	(25,089)	(38,867)
II- LÃI/LỖ THUẦN TỪ HOẠT ĐỘNG DỊCH VỤ	4,313	(5,964)	21,412	(10,206)
III- LÃI/LỖ THUẦN TỪ HOẠT ĐỘNG KINH DOANH NGOẠI HỐI	1,085	5,146	912	20,962
IV- LÃI/LỖ THUẦN TỪ MUA BÁN CHỨNG KHOÁN KINH DOANH	16,630	(12)	53,744	(32)
V- LÃI/LỖ THUẦN TỪ MUA BÁN CHỨNG KHOÁN ĐẦU TƯ	30,156	5,738	53,913	23,083
5- Thu nhập từ hoạt động khác	22,650	48,159	106,389	98,559
6- Chi phí hoạt động khác	(3,723)	(444)	(4,405)	(1,032)
VI- LÃI/LỖ THUẦN TỪ HOẠT ĐỘNG KHÁC	18,927	47,714	101,984	97,527
VII- THU NHẬP TỪ GÓP VỐN MUA CỔ PHẦN	-	37,910	150	37,910
VIII- CHI PHÍ HOẠT ĐỘNG	(155,713)	(153,662)	(475,510)	(452,657)
IX- LỢI NHUẬN THUẦN TỪ HDKD TRƯỚC CHI PHÍ DỰ PHÒNG RỦI RO TÍN DỤNG	266,783	494,895	747,418	852,210
X- CHI PHÍ DỰ PHÒNG RỦI RO TÍN DỤNG	(140,408)	(476,479)	(225,318)	(684,960)
XI- TỔNG LỢI NHUẬN TRƯỚC THUẾ	126,375	18,416	522,100	167,251
7- Chi phí thuế TNDN hiện hành	47,499	35	126,565	16,317
8- Chi phí thuế TNDN hoãn lại	-	-	-	-
XII- CHI PHÍ THUẾ TNDN	47,499	35	126,565	16,317
XIII- LỢI NHUẬN SAU THUẾ	78,876	18,382	395,535	150,934
XIV- LỢI ÍCH CỦA CỔ ĐÔNG THIỂU SỐ				
XV- LÃI CƠ BẢN TRÊN CỔ PHIẾU				

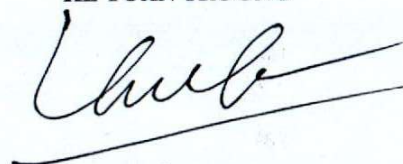
Hà Nội, ngày 18 tháng 10 năm 2021

NGƯỜI LẬP




Nguyễn Hữu Cường

KẾ TOÁN TRƯỞNG



Nguyễn Thành Công

QUẢN LÝ GIÁM ĐỐC


Nguyễn Văn Trọng

BÁO CÁO KẾT QUẢ HOẠT ĐỘNG KINH DOANH HỢP NHẤT
 QUÝ III/2021


CHỈ TIÊU	Quý này Năm nay	Quý này Năm trước	Lũy kế từ đầu năm đến cuối quý này (Năm nay)	Lũy kế từ đầu năm đến cuối quý này (Năm trước)
1- Thu nhập lãi và các khoản thu nhập tương tự	1,332,300,583,739	1,695,763,057,409	3,968,866,322,227	4,516,869,711,908
2- Chi phí lãi và các chi phí tương tự	(980,915,751,712)	(1,137,738,175,411)	(2,978,053,963,772)	(3,381,245,931,030)
I- THU NHẬP LÃI THUẦN	351,384,832,027	558,024,881,998	990,812,358,455	1,135,623,780,878
3- Thu nhập từ hoạt động dịch vụ	14,917,043,803	8,834,170,510	46,500,566,414	28,660,786,574
4- Chi phí hoạt động dịch vụ	(10,603,892,021)	(14,798,297,910)	(25,088,626,883)	(38,866,654,517)
II- LÃI/LỖ THUẦN TỪ HOẠT ĐỘNG DỊCH VỤ	4,313,151,782	(5,964,127,400)	21,411,939,531	(10,205,867,943)
III- LÃI/LỖ THUẦN TỪ HOẠT ĐỘNG KINH DOANH NGOẠI HỐI	1,084,525,624	5,146,425,441	912,219,128	20,961,703,382
IV- LÃI/LỖ THUẦN TỪ MUA BÁN CHỨNG KHOÁN KINH DOANH	16,630,451,543	(12,415,151)	53,743,894,816	(32,433,841)
V- LÃI/LỖ THUẦN TỪ MUA BÁN CHỨNG KHOÁN ĐẦU TƯ	30,156,226,650	5,737,888,583	53,913,466,633	23,083,351,791
5- Thu nhập từ hoạt động khác	22,649,856,994	48,158,557,871	106,388,817,907	98,558,896,063
6- Chi phí hoạt động khác	(3,722,996,022)	(444,099,492)	(4,404,883,293)	(1,031,853,417)
VI- LÃI/LỖ THUẦN TỪ HOẠT ĐỘNG KHÁC	18,926,860,972	47,714,458,379	101,983,934,614	97,527,042,646
VII- THU NHẬP TỪ GÓP VỐN MUA CỔ PHẦN	-	37,910,000,000	150,000,000	37,910,000,000
VIII- CHI PHÍ HOẠT ĐỘNG	(155,713,102,540)	(153,662,026,516)	(475,509,983,085)	(452,657,252,366)
IX- LỢI NHUẬN THUẦN TỬ HDKD TRƯỚC CHI PHÍ DỰ PHÒNG RỦI RO TÍN DỤNG	266,782,946,058	494,895,085,334	747,417,830,092	852,210,324,547
X- CHI PHÍ DỰ PHÒNG RỦI RO TÍN DỤNG	(140,408,397,455)	(476,478,597,076)	(225,318,166,791)	(684,959,608,925)
XI- TỔNG LỢI NHUẬN TRƯỚC THUẾ	126,374,548,603	18,416,488,258	522,099,663,301	167,250,715,622
7- Chi phí thuế TNDN hiện hành	47,498,985,059	34,564,273	126,565,047,379	16,316,679,986
8- Chi phí thuế TNDN hoãn lại	-	-	-	-
XII- CHI PHÍ THUẾ TNDN	47,498,985,059	34,564,273	126,565,047,379	16,316,679,986
XIII- LỢI NHUẬN SAU THUẾ	78,875,563,544	18,381,923,985	395,534,615,922	150,934,035,636
XIV- LỢI ÍCH CỦA CỔ ĐÔNG THIỂU SỐ				
XV- LÃI CƠ BẢN TRÊN CỔ PHIẾU				

NGƯỜI LẬP

KẾ TOÁN TRƯỞNG



Nguyễn Hữu Cường



Nguyễn Thành Công

Hà Nội, ngày 18 tháng 10 năm 2021

Q. TÓNG GIÁM ĐỐC



Nguyễn Văn Trọng

BÁO CÁO LƯU CHUYỂN TIỀN TỆ HỢP NHẤT

(Theo phương pháp trực tiếp)

QUÝ III/2021

Đvt: triệu đồng

STT	Chi tiêu	Thuyết minh	Lũy kế từ đầu năm đến cuối quý này (Năm nay)	Lũy kế từ đầu năm đến cuối quý này (Năm trước)
	(1)	(2)	(3)	(4)
Lưu chuyển tiền từ hoạt động kinh doanh				
1	Thu nhập lãi và các khoản thu nhập tương tự nhận được		3,555,681	3,032,228
2	Chi phí lãi và các chi phí tương tự đã trả (*)		(3,138,855)	(3,197,708)
3	Thu nhập từ hoạt động dịch vụ nhận được		21,412	(10,206)
4	Chênh lệch số tiền thực thu/ thực chi từ hoạt động kinh doanh (ngoại tệ, vàng bạc, chứng khoán)		108,570	44,013
5	Thu nhập khác		45,847	(520,446)
6	Tiền thu các khoản nợ đã được xử lý xoá, bù đắp bằng nguồn rủi ro		56,069	-
7	Tiền chi trả cho nhân viên và hoạt động quản lý, công vụ (*)		(458,454)	(436,788)
8	Tiền thuế thu nhập thực nộp trong kỳ (*)		(119,810)	(55,682)
Lưu chuyển tiền thuần từ hoạt động kinh doanh trước những thay đổi về tài sản và vốn lưu động			70,459	(1,144,590)
Những thay đổi về tài sản hoạt động				
9	(Tăng)/ Giảm các khoản tiền, vàng gửi và cho vay các TCTD khác		50,000	50,000
10	(Tăng)/ Giảm các khoản về kinh doanh chứng khoán		4,418,486	2,107,399
11	(Tăng)/ Giảm các công cụ tài chính phái sinh và các tài sản tài chính khác		5,554	48,742
12	(Tăng)/ Giảm các khoản cho vay khách hàng		(3,794,707)	(5,200,639)
13	Giảm nguồn dự phòng để bù đắp tổn thất các khoản		-	-
14	(Tăng)/ Giảm khác về tài sản hoạt động		(2,126,253)	(1,033,013)
Những thay đổi về công nợ hoạt động				
15	Tăng/ (Giảm) các khoản nợ chính phủ và NHNN		-	-
16	Tăng/ (Giảm) các khoản tiền gửi, tiền vay các tổ chức tín dụng		(7,902,005)	(9,901,020)
17	Tăng/ (Giảm) tiền gửi của khách hàng (bao gồm cả Kho bạc Nhà nước)		4,697,759	9,505,609
18	Tăng/ (Giảm) phát hành giấy tờ có giá (ngoại trừ giấy tờ có giá phát hành được tính vào hoạt động tài chính)		24,403	109,447
19	Tăng/ (Giảm) vốn tài trợ, uỷ thác đầu tư, cho vay mà TCTD chịu rủi ro		-	(3,617)
20	Tăng/ (Giảm) các công cụ tài chính phái sinh và các khoản nợ tài chính khác		6,253	-
21	Tăng/ (Giảm) khác về công nợ hoạt động		80,820	173,117
22	Chi từ các quỹ của TCTD (*)		(701)	-
I	Lưu chuyển tiền thuần từ hoạt động kinh doanh		(4,469,931)	(5,288,564)
Lưu chuyển tiền từ hoạt động đầu tư				
1	Mua sắm tài sản cố định (*)		(26,312)	(17,843)
2	Tiền thu từ thanh lý, nhượng bán TSCĐ		68	-
3	Tiền chi từ thanh lý, nhượng bán TSCĐ (*)		-	-
4	Mua sắm bất động sản đầu tư (*)		-	3,035
5	Tiền thu từ bán, thanh lý bất động sản đầu tư		-	-
6	Tiền chi ra do bán, thanh lý bất động sản đầu tư (*)		-	-

7	ty con, góp vốn liên doanh, liên kết, và các khoản đầu tư dài hạn khác) (*)		-	150,000
8	công ty con, góp vốn liên doanh, liên kết, các khoản đầu tư dài hạn khác)		-	-
9	Tiền thu cổ tức và lợi nhuận được chia từ các khoản đầu tư, góp vốn dài hạn		150	37,910
II	Lưu chuyển tiền thuần từ hoạt động đầu tư		(26,094)	173,102
Lưu chuyển tiền từ hoạt động tài chính				
1	Tăng vốn cổ phần từ góp vốn và/hoặc phát hành cổ phiếu		-	973,645
2	Tiền thu từ phát hành giấy tờ có giá dài hạn có đủ điều kiện tính vào vốn tự có và các khoản vốn vay dài hạn khác		-	-
3	Tiền chi thanh toán giấy tờ có giá dài hạn có đủ điều kiện tính vào vốn tự có và các khoản vốn vay dài hạn khác (*)		-	-
4	Cổ tức trả cho cổ đông, lợi nhuận đã chia (*)		(0)	-
5	Tiền chi ra mua cổ phiếu ngân quỹ (*)		-	-
6	Tiền thu được do bán cổ phiếu ngân quỹ		-	-
III	Lưu chuyển tiền thuần từ hoạt động tài chính		(0)	973,645
IV	Lưu chuyển tiền thuần trong kỳ		(4,496,026)	(4,141,818)
V	Tiền và các khoản tương đương tiền tại thời điểm đầu kỳ		17,669,482	14,685,081
VI	Điều chỉnh ảnh hưởng của thay đổi tỷ giá		(790)	10,885
VII	Tiền và các khoản tương đương tiền tại thời điểm cuối kỳ		13,172,667	10,554,149

Hà Nội, ngày 18 tháng 10 năm 2021


Lập bảng

Kế Toán Trưởng

Q. Tổng Giám Đốc



Nguyễn Hữu Cường



Nguyễn Thành Công



Nguyễn Văn Trọng

BÁO CÁO LƯU CHUYỂN TIỀN TỆ HỢP NHẤT

(Theo phương pháp trực tiếp)

QUÝ III/2021

STT	Chỉ tiêu	Thuyết minh	Lũy kế từ đầu năm đến cuối quý này (Năm nay)	Lũy kế từ đầu năm đến cuối quý này (Năm trước)
	(1)	(2)	(3)	(4)
Lưu chuyển tiền từ hoạt động kinh doanh				
1	Thu nhập lãi và các khoản thu nhập tương tự nhận được		3,555,681,084,822	3,032,228,153,226
2	Chi phí lãi và các chi phí tương tự đã trả (*)		(3,138,855,338,782)	(3,197,707,777,805)
3	Thu nhập từ hoạt động dịch vụ nhận được		21,411,939,531	(10,205,867,943)
4	Chênh lệch số tiền thực thu/ thực chi từ hoạt động kinh doanh (ngoại tệ, vàng bạc, chứng khoán)		108,569,580,577	44,012,621,332
5	Thu nhập khác		45,847,414,811	(520,445,941,453)
6	Tiền thu các khoản nợ đã được xử lý xoá, bù đắp bằng nguồn rủi ro		56,069,019,803	-
7	Tiền chi trả cho nhân viên và hoạt động quản lý, công vụ (*)		(458,454,282,470)	(436,788,465,362)
8	Tiền thuế thu nhập thực nộp trong kỳ (*)		(119,810,096,632)	(55,682,458,358)
Lưu chuyển tiền thuần từ hoạt động kinh doanh trước những thay đổi về tài sản và vốn lưu động			70,459,321,660	(1,144,589,736,363)
Những thay đổi về tài sản hoạt động				
9	(Tăng)/ Giảm các khoản tiền, vàng gửi và cho vay các TCTD khác		50,000,000,000	50,000,000,000
10	(Tăng)/ Giảm các khoản về kinh doanh chứng khoán		4,418,485,612,645	2,107,398,706,649
11	(Tăng)/ Giảm các công cụ tài chính phái sinh và các tài sản tài chính khác		5,554,449,516	48,741,870,000
12	(Tăng)/ Giảm các khoản cho vay khách hàng		(3,794,706,906,195)	(5,200,638,863,395)
13	Giảm nguồn dự phòng để bù đắp tổn thất các khoản		-	-
14	(Tăng)/ Giảm khác về tài sản hoạt động		(2,126,253,339,366)	(1,033,012,735,483)
Những thay đổi về công nợ hoạt động				
15	Tăng/ (Giảm) các khoản nợ chính phủ và NHNN		-	-
16	Tăng/ (Giảm) các khoản tiền gửi, tiền vay các tổ chức tín dụng		(7,902,005,148,618)	(9,901,019,808,889)
17	Tăng/ (Giảm) tiền gửi của khách hàng (bao gồm cả Kho bạc Nhà nước)		4,697,759,289,127	9,505,608,881,369
18	Tăng/ (Giảm) phát hành giấy tờ có giá (ngoại trừ giấy tờ có giá phát hành được tính vào hoạt động tài chính)		24,403,423,758	109,447,270,420
19	Tăng/ (Giảm) vốn tài trợ, uỷ thác đầu tư, cho vay mà TCTD chịu rủi ro		-	(3,616,502,500)
20	Tăng/ (Giảm) các công cụ tài chính phái sinh và các khoản nợ tài chính khác		6,253,244,969	-
21	Tăng/ (Giảm) khác về công nợ hoạt động		80,819,598,345	173,116,566,278
22	Chi từ các quỹ của TCTD (*)		(701,000,000)	-
I	Lưu chuyển tiền thuần từ hoạt động kinh doanh		(4,469,931,454,159)	(5,288,564,351,914)
Lưu chuyển tiền từ hoạt động đầu tư				
1	Mua sắm tài sản cố định (*)		(26,311,595,747)	(17,843,000,172)
2	Tiền thu từ thanh lý, nhượng bán TSCĐ		67,500,000	-
3	Tiền chi từ thanh lý, nhượng bán TSCĐ (*)		-	-
4	Mua sắm bất động sản đầu tư (*)		-	3,034,540,000
5	Tiền thu từ bán, thanh lý bất động sản đầu tư		-	-
6	Tiền chi ra do bán, thanh lý bất động sản đầu tư (*)		-	-
7	Tiền chi đầu tư, góp vốn vào các đơn vị khác (Chi đầu tư mua công ty con, góp vốn liên doanh, liên kết, và các khoản đầu tư dài hạn khác) (*)		-	150,000,000,000


8	Tiền thu đầu tư, góp vốn vào các đơn vị khác (Thu bán, thanh lý công ty con, góp vốn liên doanh, liên kết, các khoản đầu tư dài hạn khác)		-	-
9	Tiền thu cổ tức và lợi nhuận được chia từ các khoản đầu tư, góp vốn dài hạn		150,000,000	37,910,000,000
II	Lưu chuyển tiền thuần từ hoạt động đầu tư		(26,094,095,747)	173,101,539,828
Lưu chuyển tiền từ hoạt động tài chính				
1	Tăng vốn cổ phần từ góp vốn và/hoặc phát hành cổ phiếu		-	973,645,200,000
2	Tiền thu từ phát hành giấy tờ có giá dài hạn có đủ điều kiện tính vào vốn tự có và các khoản vốn vay dài hạn khác		-	-
3	Tiền chi thanh toán giấy tờ có giá dài hạn có đủ điều kiện tính vào vốn tự có và các khoản vốn vay dài hạn khác (*)		-	-
4	Cổ tức trả cho cổ đông, lợi nhuận đã chia (*)		(0)	-
5	Tiền chi ra mua cổ phiếu ngân quỹ (*)			
6	Tiền thu được do bán cổ phiếu ngân quỹ			
III	Lưu chuyển tiền thuần từ hoạt động tài chính		(0)	973,645,200,000
IV	Lưu chuyển tiền thuần trong kỳ		(4,496,025,549,906)	(4,141,817,612,086)
V	Tiền và các khoản tương đương tiền tại thời điểm đầu kỳ		17,669,481,628,405	14,685,081,414,512
VI	Điều chỉnh ảnh hưởng của thay đổi tỷ giá		(789,549,731)	10,884,986,318
VII	Tiền và các khoản tương đương tiền tại thời điểm cuối kỳ		13,172,666,528,768	10,554,148,788,744

Hà Nội, ngày 18 tháng 10 năm 2021


Q. Tổng Giám Đốc

Lập bảng

Kế Toán Trưởng



Nguyễn Hữu Cường



Nguyễn Thành Công



Nguyễn Văn Trọng

THUYẾT MINH BÁO CÁO TÀI CHÍNH HỢP NHẤT QUÝ III/2021

I. ĐẶC ĐIỂM HOẠT ĐỘNG CỦA TỔ CHỨC TÍN DỤNG

1. Giấy phép thành lập và hoạt động, thời hạn có giá trị.

Ngân hàng thương mại cổ phần Việt Á được thành lập theo Giấy phép hoạt động số 12/NH-GP ngày 09 tháng 5 năm 2003 do Ngân hàng Nhà nước Việt Nam cấp trong thời hạn 99 năm kể từ ngày 09 tháng 05 năm 2003.

Ngày 31 tháng 5 năm 2019, Ngân hàng Nhà nước Việt Nam ("NHNNVN") đã cấp giấy phép số 55/GP-NHNN về việc thành lập và hoạt động Ngân hàng Thương mại Cổ phần Việt Á. Giấy phép này thay thế cho Giấy phép hoạt động số 12/NH-GP ngày 09 tháng 5 năm 2003 do NHNNVN cấp; Quyết định số 440/QĐ-NHNN ngày 9 tháng 5 năm 2003 của Ngân hàng Nhà nước Việt Nam. Thời gian hoạt động của Ngân hàng là 99 năm kể từ ngày 09 tháng 5 năm 2003.

2. Hình thức sở hữu vốn: Cổ phần

3. Thành phần Hội đồng Quản trị (Tên, chức danh từng người)

Ông Phương Thành Long	Chủ tịch (Bổ nhiệm từ ngày 08/9/2021)
Ông Phương Hữu Việt	Chủ tịch (Miễn nhiệm kể từ ngày 08/09/2021)
Ông Phương Hữu Việt	Thành viên (Bổ nhiệm kể từ ngày 08/09/2021)
Ông Phan Văn Tới	Phó chủ tịch
Ông Nguyễn Hồng Hải	Thành viên
Ông Trần Tiến Dũng	Thành viên
Ông Nguyễn Văn Trọng	Thành viên

4. Thành phần Ban Tổng Giám đốc (Tên, chức danh từng người)

Ông Nguyễn Văn Trọng	Quyền Tổng Giám đốc (Bổ nhiệm từ ngày 08/9/2021)
Ông Nguyễn Văn Trọng	Phó Tổng Giám đốc phụ trách điều hành (Miễn nhiệm kể từ ngày 08/09/2021)
Ông Phạm Linh	Phó Tổng Giám đốc
Ông Trần Tiến Dũng	Phó Tổng Giám đốc
Ông Lê Minh Huân	Phó Tổng giám đốc
Ông Cù Anh Tuấn	Phó Tổng Giám đốc
Ông Phương Thành Long	Phó Tổng Giám đốc (Miễn nhiệm kể từ ngày 08/09/2021)
Ông Nguyễn Thành Công	Kế toán trưởng (Bổ nhiệm từ ngày 08/9/2021)

5. Trụ sở chính: Tầng 4 và 5, toà nhà Samsora Premier, số 105 đường Chu Văn An, phường Yết Kiêu, quận Hà Đông, TP. Hà Nội.

Các Chi nhánh:

Chi nhánh TP.Hồ Chí Minh	119-121 Nguyễn Công Trứ, Q.I, TP. HCM
Chi nhánh Đà Nẵng	33 Hùng Vương, Q. Hải Châu, TP. Đà Nẵng
Chi nhánh Hội An	567A Hai Bà Trưng, Cẩm Phô, TP Hội An
Chi nhánh Quảng Ngãi	27 Phan Đình Phùng, P.Trần Hưng Đạo, TP. Quảng Ngãi
Chi nhánh Quy Nhơn	273 Trần Hưng Đạo, P.Trần Hưng Đạo, TP Quy Nhơn
Chi nhánh Đồng Nai	12/3 Đồng Khởi, P. Tân Hiệp, TP. Biên Hòa, Đồng Nai
Chi nhánh Bình Dương	73A Hoàng Hoa Thám, P.Hiệp Thành, TX Thủ Dầu Một
Chi nhánh Chợ Lớn	305A – 307 Hồng Bàng, P.11, Q.5, TP. HCM
Chi nhánh Lạc Long Quân	343K Lạc Long Quân, P.5, Q.11, TP. HCM
Chi nhánh Tân Bình	31 Lý Thường Kiệt, P.7, Q. Tân Bình, TP. HCM
Chi nhánh Sài Gòn	229 Nguyễn Đình Chiểu, P.5, Q.3, TP. HCM
Chi nhánh Củ Chi	Đ3, Ấp Bầu Tre 2, xã Tân An Hội, Huyện Củ Chi
Chi nhánh Hà Nội	34 Hàn Thuyên, P. Phạm Đình Hổ, Q. Hai Bà Trưng, Hà Nội
Chi nhánh Cần Thơ	04 Phan Văn Trị, P.An Phú, Q.Ninh Kiều, TP.Cần Thơ
Chi nhánh An Giang	31/1 Trần Hưng Đạo, P.Mỹ Long, TP.Long Xuyên, An Giang
Chi nhánh Bạc Liêu	134F/4 Đường 23/8 Khóm 2, P.7, TX Bạc Liêu, Tỉnh Bạc Liêu
Chi nhánh Buôn Ma Thuột	35 Quang Trung, P. Thống Nhất, TP. Buôn Ma Thuột, Đăklăk
Chi nhánh Bắc Ninh	Lô CC 03- Lô đất số 7 thuộc khu nhà ở Cát Tường- đường Lý Thái Tổ- TP Bắc Ninh.
Chi nhánh Quảng Ninh	158 Lê Thánh Tông, P. Bạch Đằng, TP Hạ Long, Quảng Ninh.
Chi nhánh Phan Thiết	02 Lê Hồng Phong, phường Bình Hưng, thành phố Phan Thiết, tỉnh Bình Thuận.
Chi nhánh Hải Phòng	2B Hoàng Diệu, phường Máy Tơ, Ngô Quyền, Hải Phòng
Chi nhánh Hà Đông	18 BT5 Đường Nguyễn Khuyến, KĐT Văn Quán – Yên Phúc, Phường Phúc La, Quận Hà Đông, Thành Phố Hà Nội.
Chi nhánh Hoàng Mai	Tầng 1, tòa nhà VTC Online, số 18 Tam Trinh, P. Minh Khai, Q.Hai Bà Trưng, TP. Hà Nội.
Chi nhánh Thăng Long	N01-T3 Khu Đoàn Ngoại giao tại Hà Nội, phường Xuân Tảo, quận Bắc Từ Liêm, thành phố Hà Nội.

6. Công ty con: Công ty TNHH một thành viên Quản lý nợ & khai thác tài sản – NH Việt Á, thành lập theo giấy phép hoạt động số 2764/QĐ-NHNN và giấy phép kinh doanh số 0310540710 do Sở Kế hoạch và Đầu tư TP. Hồ Chí Minh cấp ngày 27/12/2010, đăng ký thay đổi lần thứ: 8, ngày 03 tháng 01 năm 2019. Tỷ lệ góp vốn 100%

7. Tổng số cán bộ, công nhân viên 1.449 người

II. KỲ KẾ TOÁN, ĐƠN VỊ TIỀN TỆ SỬ DỤNG TRONG KẾ TOÁN

1. Kỳ kế toán

Năm tài chính của Ngân hàng bắt đầu từ ngày 01 tháng 01 và kết thúc ngày 31 tháng 12 hàng năm.

2. Đơn vị tiền tệ sử dụng trong kế toán

Đơn vị tiền tệ sử dụng lập Báo cáo tài chính là đồng Việt Nam (VND)

a. CHUẨN MỤC VÀ CHẾ ĐỘ KẾ TOÁN ÁP DỤNG

- Báo cáo tuân thủ các chuẩn mực kế toán Việt Nam – VAS:

Các báo cáo tài chính của Ngân hàng kèm theo được lập theo quy ước giá gốc và phù hợp các Chuẩn mực Kế toán Việt Nam, Hệ thống Kế toán Việt Nam áp dụng cho các tổ chức tín dụng do Ngân hàng Nhà nước Việt Nam ban hành và các quy định pháp lý có liên quan áp dụng cho các ngân hàng và các tổ chức tín dụng khác hoạt động tại nước CHXHCN Việt Nam. Do đó các báo cáo tài chính đính kèm không nhằm mục đích phản ánh tình hình tài chính, kết quả hoạt động kinh doanh và lưu chuyển tiền tệ theo các nguyên tắc và thông lệ kế toán được thừa nhận chung ở các nước ngoài phạm vi Việt Nam. Các nguyên tắc và thực hành kế toán sử dụng tại nước CHXHCN Việt Nam có thể khác với thông lệ tại các nước khác.

- Báo cáo tuân thủ Chuẩn mực kế toán quốc tế

Theo chuẩn mực kế toán quốc tế (IAS) - Trình bày công cụ tài chính (IAS 32) và Chuẩn mực báo cáo tài chính quốc tế (IFRS) – Thuyết minh công cụ tài chính (IFRS 07)

Chế độ và hình thức kế toán áp dụng:

Ngân hàng tổ chức bộ máy kế toán theo hình thức vừa tập trung vừa phân tán. Công tác kế toán thực hiện riêng biệt cho Hội sở, các chi nhánh và phòng giao dịch, sau đó tổng hợp lại toàn ngân hàng.

Ngân hàng áp dụng chế độ kế toán Ngân hàng Việt Nam ban hành theo Quyết định số 479/2004/QĐ-NHNN ngày 29/4/2004, chế độ báo cáo tài chính đối với các tổ chức tín dụng theo quyết định số 16/2007/QĐ-NHNN, ngày 18/4/2007, thông tư 10/2014/TT-NHNN ngày 20/03/2014, thông tư 49/2014/TT-NHNN ngày 31/12/2014 và thông tư 22/2017/TT-NHNN ngày 29/12/2017 của Ngân hàng Nhà nước Việt Nam và các chuẩn mực kế toán có liên quan.

IV. CHÍNH SÁCH KẾ TOÁN ÁP DỤNG TẠI NGÂN HÀNG

Sau đây là các chính sách kế toán chủ yếu được Ngân hàng áp dụng trong việc lập báo cáo tài chính:

1. Ước tính kế toán

Việc lập báo cáo tài chính tuân thủ theo các chuẩn mực kế toán Việt Nam, hệ thống kế toán Việt Nam và các quy định hiện hành có liên quan áp dụng cho các tổ chức tín dụng tại Việt Nam yêu cầu Ban Tổng Giám đốc phải có những ước tính và giả định ảnh hưởng đến số liệu báo cáo về công nợ, tài sản và việc trình bày các khoản công nợ và tài sản tiềm tàng tại ngày kết thúc niên độ kế toán cũng như các số liệu báo cáo về doanh thu và chi phí trong suốt năm tài chính. Số liệu phát sinh thực tế có thể khác với các ước tính, giả định đặt ra.

2. Tiền và các khoản tương đương tiền

Trên báo cáo lưu chuyển tiền tệ, tiền và các khoản tương đương tiền bao gồm tiền, tiền gửi thanh toán tại Ngân hàng Nhà nước, tiền gửi không kỳ hạn và có kỳ hạn tại các ngân hàng khác có thời gian đáo hạn không quá 90 ngày kể từ ngày gửi.

Vàng được đánh giá lại tại ngày kết thúc niên độ kế toán và chênh lệch do đánh giá lại được ghi nhận vào báo cáo kết quả hoạt động kinh doanh.

3. Chứng khoán kinh doanh

Chứng khoán kinh doanh là chứng khoán ban đầu được mua và nắm giữ cho mục đích kinh doanh trong ngắn hạn theo quyết định của Ban Tổng Giám đốc.

Chứng khoán kinh doanh được ghi nhận bắt đầu từ ngày mua khoản đầu tư chứng khoán và được xác định giá trị ban đầu theo giá mua và các chi phí liên quan đến giao dịch mua. Tại các kỳ kế toán tiếp theo, các khoản đầu tư chứng khoán được xác định theo nguyên giá trừ các khoản giảm giá đầu tư chứng khoán.

Dự phòng giảm giá đầu tư chứng khoán được lập cho các khoản đầu tư chứng khoán tự do trao đổi có giá trị ghi sổ cao hơn giá thị trường tại ngày kết thúc niên độ kế toán.

Lãi hoặc lỗ từ kinh doanh chứng khoán được ghi nhận vào kết quả hoạt động kinh doanh theo số thuần.

4. Chứng khoán sẵn sàng để bán

Chứng khoán sẵn sàng để bán là các chứng khoán được giữ trong thời gian không ấn định trước, có thể được bán để đáp ứng nhu cầu thanh khoản hoặc để ứng phó với trường hợp thay đổi lãi suất, tỷ giá, hoặc giá trị chứng khoán.

Chứng khoán sẵn sàng để bán được ghi nhận theo giá vốn. Sau đó, các chứng khoán này được ghi nhận theo giá gốc trừ dự phòng giảm giá chứng khoán. Dự phòng được lập cho các chứng khoán sẵn sàng để bán được tự do mua bán trên thị trường và khi có sự suy giảm giá trị của các chứng khoán sẵn sàng để bán này.

Lãi hoặc lỗ từ chứng khoán sẵn sàng để bán được ghi nhận trên báo cáo kết quả hoạt động kinh doanh hợp nhất theo số thuần. Giá vốn của chứng khoán sẵn sàng để bán đã bán trong năm được xác định theo phương pháp bình quân gia quyền.

5. Chứng khoán giữ đến ngày đáo hạn

Chứng khoán nợ giữ đến ngày đáo hạn là các chứng khoán có kỳ hạn cố định và các khoản thanh toán cố định hoặc có thể xác định được và Ban Tổng Giám đốc có ý định và có khả năng giữ đến ngày đáo hạn.

Chứng khoán giữ đến ngày đáo hạn ban đầu được ghi nhận theo giá thực tế mua chứng khoán (giá gốc). Sau đó, các chứng khoán này được ghi nhận theo giá gốc trừ dự phòng giảm giá chứng khoán. Dự phòng được lập khi có bằng chứng của sự suy giảm giá trị trong thời gian dài của các chứng khoán này hoặc trong trường hợp Ngân hàng không thể thu hồi được các khoản đầu tư này.

Thu nhập lãi từ chứng khoán giữ đến ngày đáo hạn được ghi nhận trên báo cáo kết quả hoạt động kinh doanh trên cơ sở dự thu. Lãi được hưởng trước khi Ngân hàng nắm giữ được ghi giảm trừ vào giá vốn tại thời điểm mua.

6. Các khoản cho vay khách hàng

Các khoản cho vay khách hàng được ghi nhận theo số nợ gốc trừ các khoản nợ đã xóa và dự phòng rủi ro cho vay khách hàng.

Việc phân loại nợ và trích lập dự phòng rủi ro tín dụng được thực hiện theo thông tư 02/2013/TT-NHNN ngày 21/1/2013 và thông tư 09/2014/TT-NHNN ngày 18/3/2014.

7. Đầu tư vào công ty con

Đầu tư vào công ty con được trình bày theo giá gốc, bao gồm các chi phí liên quan đến việc đầu tư này. Tại các ngày báo cáo tiếp theo, các khoản đầu tư vào công ty con được xác định theo giá gốc trừ các khoản giảm giá khoản đầu tư. Dự phòng giảm giá các khoản đầu tư vào công ty con được lập theo phần lỗ Ngân hàng dự tính phải chịu từ hoạt động của công ty con tại ngày kết thúc niên độ kế toán.

8. Thu nhập lãi và chi phí lãi

Ngân hàng ghi nhận thu nhập và chi phí lãi vay theo cơ sở dồn tích. Thu từ lãi được ghi nhận dựa trên phương pháp dự trừ trường hợp khoản vay đó được xem là khó đòi. Những khoản vay được xem là khó đòi khi không có sự đảm bảo hợp lý về việc thu hồi một phần vốn gốc hay lãi của khoản vay đó. Lãi dự thu chưa được khách hàng thanh toán trong vòng 10 ngày thì được xem như khoản vay khó đòi trừ khi Ban Tổng Giám đốc xác định chắc chắn thu hồi được nợ gốc và lãi vay. Khi một khoản vay được xem là khó đòi, bất cứ khoản tiền lãi nào từ khoản vay này đã được hạch toán trước đó nhưng chưa thu được được hạch toán vào chi phí.

9. Thu nhập phí và hoa hồng

Phí và hoa hồng bao gồm phí nhận được từ dịch vụ thanh toán, dịch vụ ngân quỹ, phí từ các khoản bảo lãnh và các dịch vụ khác. Phí từ các khoản bảo lãnh được ghi nhận theo phương pháp trích trước. Phí hoa hồng nhận được từ dịch vụ thanh toán, dịch vụ ngân quỹ và các dịch vụ khác được ghi nhận khi thực nhận.

10. Dự phòng các khoản phải thu khó đòi

Dự phòng nợ phải thu khó đòi là dự phòng phần giá trị tổn thất của các khoản nợ phải thu đã quá hạn thanh toán và khoản nợ phải thu chưa đến hạn thanh toán nhưng có khả năng không thu hồi được đúng hạn

Dự phòng cho các khoản phải thu khó đòi được hạch toán vào kết quả hoạt động kinh doanh, bao gồm các khoản nợ đã xóa trong năm, thu từ các khoản nợ khó đòi đã xóa trong các năm trước và chi phí dự phòng năm nay.

11. Tài sản cố định hữu hình và khấu hao

Tài sản cố định hữu hình được trình bày theo nguyên giá trừ giá trị hao mòn lũy kế. Nguyên giá tài sản cố định hữu hình bao gồm giá mua thực tế cộng các khoản thuế (không bao gồm các khoản thuế không được hoàn lại) và các chi phí liên quan trực tiếp đến việc đưa tài sản vào trạng thái sẵn sàng sử dụng. Tài sản cố định hữu hình được khấu hao theo phương pháp đường thẳng dựa trên thời gian hữu dụng ước tính như sau:

	<u>Năm</u>
Nhà cửa, vật kiến trúc	10 – 50
Máy móc thiết bị	3 – 8
Phương tiện vận tải	6 – 7
Tài sản khác	3– 25

12. Tài sản cố định vô hình và khấu hao

Tài sản cố định vô hình thể hiện quyền sử dụng đất và phần mềm máy tính và các tài sản vô hình khác được ghi nhận theo nguyên giá trừ giá trị hao mòn lũy kế.

Quyền sử dụng đất có thời hạn được khấu hao theo phương pháp đường thẳng phù hợp với giấy chứng nhận quyền sử dụng đất. Quyền sử dụng đất vô thời hạn được ghi nhận theo giá gốc và không tính khấu hao theo các quy định hiện hành.

Phần mềm máy tính được khấu hao theo phương pháp đường thẳng trong thời gian từ năm đến bảy năm. Tài sản vô hình khác được khấu hao theo phương pháp đường thẳng trong thời gian từ hai đến hai mươi năm.

13. Chi phí xây dựng cơ bản dở dang

Các tài sản đang trong quá trình xây dựng phục vụ mục đích sản xuất, cho thuê, quản trị hoặc cho bất kỳ mục đích nào khác được ghi nhận theo giá gốc. Chi phí này bao gồm chi phí dịch vụ và các chi phí khác có liên quan phù hợp với chính sách kế toán của Ngân hàng. Việc tính khấu hao của các tài sản này được áp dụng giống như với các tài sản khác, bắt đầu từ khi tài sản ở vào trạng thái sẵn sàng sử dụng.

14. Đầu tư vào công ty con

Đầu tư vào công ty con được trình bày theo giá gốc, bao gồm các chi phí liên quan trực tiếp đến các khoản đầu tư. Tại ngày báo cáo tiếp theo, các khoản đầu tư vào công ty con được trình bày theo giá gốc trừ đi các khoản giảm giá đầu tư.

15. Các cam kết tài chính ngoài bảng cân đối kế toán

Trong quá trình hoạt động kinh doanh, Ngân hàng đã thực hiện các nghiệp vụ cam kết tài chính ngoài bảng cân đối kế toán để gia hạn các khoản tiền gửi, cam kết dưới hình thức tín dụng thư thương mại, cam kết giao dịch hối đoái, các khoản bảo lãnh xuất nhập khẩu. Các giao dịch này được ghi nhận vào báo cáo tài chính khi được thực hiện hay các khoản phí liên quan phát sinh hoặc thu được.

16. Ngoại tệ

Các nghiệp vụ phát sinh bằng các loại ngoại tệ được chuyển đổi theo tỷ giá tại ngày phát sinh nghiệp vụ. Số dư các tài sản bằng tiền và công nợ phải thu phải trả có gốc ngoại tệ tại ngày kết thúc niên độ kế toán được chuyển đổi theo tỷ giá tại ngày này. Tại thời điểm cuối năm, Ngân hàng dùng tỷ giá do NHNN Việt Nam công bố để đánh giá lại số dư các tài sản bằng tiền và công nợ phải thu, phải trả có gốc ngoại tệ. Chênh lệch tỷ giá phát sinh được hạch toán vào kết quả hoạt động kinh doanh. Lãi chênh lệch tỷ giá chưa thực hiện tại ngày kết thúc niên độ kế toán không được dùng để chia cho các cổ đông.

17. Thuê hoạt động

Các khoản thuê mà về bản chất tất cả các quyền lợi và rủi ro về quyền sở hữu các tài sản vẫn thuộc về bên cho thuê được hạch toán là thuê hoạt động. Chi phí thuê hoạt động được ghi nhận vào kết quả hoạt động kinh doanh khi phát sinh trong suốt thời gian thuê.

18. Các khoản dự phòng

Các khoản dự phòng được ghi nhận khi Ngân hàng có nghĩa vụ nợ hiện tại do kết quả từ một sự kiện đã xảy ra, và Ngân hàng có khả năng phải thanh toán nghĩa vụ này. Các khoản dự phòng được xác định trên cơ sở ước tính của Ban Tổng Giám đốc về các khoản chi phí cần thiết để thanh toán nghĩa vụ nợ này tại ngày kết thúc niên độ kế toán.

19. Thuế

Thuế thu nhập doanh nghiệp thể hiện tổng giá trị của số thuế phải trả hiện tại và số thuế hoãn lại. Số thuế phải trả hiện tại được tính dựa trên thu nhập chịu thuế trong năm. Thu nhập chịu thuế khác với lợi nhuận thuần được trình bày trên báo cáo kết quả hoạt động kinh doanh vì thu nhập chịu thuế không bao gồm các khoản thu nhập hay chi phí tính thuế hoặc được khấu trừ trong các năm khác (bao gồm cả lỗ mang sang, nếu có) và ngoài ra không bao gồm các chi tiêu không chịu thuế hoặc không được khấu trừ.

Thuế thu nhập hoãn lại được tính trên các khoản chênh lệch giữa giá trị ghi sổ và cơ sở tính thuế thu nhập của các khoản mục tài sản hoặc công nợ trên báo cáo tài chính và được ghi nhận theo phương pháp bảng cân đối kế toán. Thuế thu nhập hoãn lại phải trả phải được ghi nhận cho tất cả các khoản chênh lệch tạm thời còn tài sản thuế thu nhập hoãn lại chỉ được ghi nhận khi chắc chắn có đủ lợi nhuận tính thuế trong tương lai để khấu trừ các khoản chênh lệch tạm thời.

Thuế thu nhập hoãn lại được xác định theo thuế suất dự tính sẽ áp dụng cho năm tài sản được thu hồi hay nợ phải trả được thanh toán. Thuế thu nhập hoãn lại được ghi nhận vào báo cáo kết quả hoạt động kinh doanh và chỉ ghi vào vốn chủ sở hữu khi khoản thuế đó có liên quan đến các khoản mục được ghi thẳng vào vốn chủ sở hữu.

Tài sản thuế thu nhập hoãn lại và nợ thuế thu nhập hoãn lại phải trả được bù trừ khi Ngân hàng có quyền hợp pháp để bù trừ giữa tài sản thuế thu nhập hiện hành với thuế thu nhập hiện hành phải nộp và khi các tài sản thuế thu nhập hoãn lại và nợ thuế thu nhập hoãn lại phải trả liên quan tới thuế thu nhập doanh nghiệp được quản lý bởi cùng một cơ quan thuế và Ngân hàng có dự định thanh toán thuế thu nhập hiện hành trên cơ sở thuần.

Việc xác định thuế thu nhập của Ngân hàng căn cứ vào các quy định hiện hành về thuế. Tuy nhiên, những quy định này thay đổi theo từng thời kỳ và việc xác định sau cùng về thuế thu nhập doanh nghiệp tùy thuộc vào kết quả kiểm tra của cơ quan thuế có thẩm quyền.

Các loại thuế khác được áp dụng theo các luật thuế hiện hành tại Việt Nam.

I. Thông tin bổ sung cho các khoản mục trình bày trong Bảng Cân đối kế toán

1. Tiền mặt, vàng bạc, đá quý:

	Cuối kỳ	Đầu kỳ
Tiền mặt bằng VND	262,185	224,028
Tiền mặt bằng ngoại tệ	41,673	34,018
Vàng, kim loại quý, đá quý	42,082	37,700
	345,941	295,746

2. Tiền gửi tại NHNN

	Cuối kỳ	Đầu kỳ
Tiền gửi thanh toán tại NHNN		
- Bằng VND	1,791,113	2,176,027
- Bằng ngoại hối	5,917	24,625
	1,797,031	2,200,652

3. Tiền gửi tại TCTD khác và cho vay các TCTD khác

Tiền gửi tại TCTD khác

	Cuối kỳ	Đầu kỳ
Tiền gửi không kỳ hạn:		
- Bằng VND	106,198	100,901
- Bằng ngoại hối	168,657	298,891
Tiền gửi có kỳ hạn:		
- Bằng VND	10,550,000	11,868,412
- Bằng ngoại hối	204,840	2,954,880
	11,029,695	15,223,084
Cho vay TCTD khác		
- Bằng VND	-	-
- Bằng ngoại hối	-	-
	-	-
	11,029,695	15,223,084

4. Chứng khoán kinh doanh

	Cuối kỳ	Đầu kỳ
Chứng khoán nợ	-	-
- Chứng khoán Chính Phủ, chính quyền địa phương	-	-
- Ck do các TCTD khác trong nước phát hành	-	-
- CK do các TCKT trong nước phát hành	-	-
- Chứng khoán Nợ nước ngoài	-	-
Chứng khoán vốn	-	-
- CK Vốn do các TCTD khác phát hành	-	-
- CK Vốn do các TCKT trong nước phát hành	-	-
- Chứng khoán Vốn nước ngoài	-	-
Chứng khoán kinh doanh khác	-	-
Dự phòng giảm giá CK kinh doanh	-	-
Trong đó: - Dự phòng giảm giá	-	-
- Dự phòng chung	-	-
- Dự phòng cụ thể	-	-
	-	-

5. Cho vay khách hàng

	Cuối kỳ	Đầu kỳ
Cho vay các tổ chức kinh tế, cá nhân trong nước	52,078,574	48,333,862
Cho vay chiết khấu thương phiếu và GTCG	94,676	44,681
Cho thuê tài chính	-	-
Các khoản trả thay khách hàng	-	-
Cho vay bằng vốn tài trợ, ủy thác đầu tư	-	-
Cho vay đối với các tổ chức, cá nhân nước	-	-

ngoài		
Cho vay theo chỉ định của Chính phủ	-	-
Nợ cho vay được khoan và nợ chờ xử lý	-	-
	52,173,250	48,378,543

Phân tích chất lượng nợ cho vay:

	Cuối kỳ	Đầu kỳ
Nợ đủ tiêu chuẩn	50,337,780	46,238,094
Nợ cần chú ý	797,076	1,028,608
Nợ dưới tiêu chuẩn	6,411	148,559
Nợ nghi ngờ	513,159	507,117
Nợ có khả năng mất vốn	518,824	456,165
	52,173,250	48,378,543

Phân tích dư nợ theo thời gian

	Cuối kỳ	Đầu kỳ
Nợ ngắn hạn	31,520,853	30,705,516
Nợ trung hạn	14,498,279	11,252,341
Nợ dài hạn	6,154,117	6,420,687
	52,173,250	48,378,543

Phân tích dư nợ theo tiền tệ

	Cuối kỳ	Đầu kỳ
Vay bằng VND	52,051,983	48,306,617
Vay bằng ngoại tệ	115,344	65,644
Vay bằng vàng	5,923	6,282
	52,173,250	48,378,543

Phân tích theo ngành nghề nợ vay

	Cuối kỳ	Đầu kỳ
Nông nghiệp và lâm nghiệp	60,826	74,104
Thương mại, sản xuất và chế biến	17,889,018	16,470,538
Xây dựng, khai khoáng	9,922,944	7,588,858
Kho bãi, vận tải và thông tin liên lạc	376,712	167,181
Cá nhân và các ngành nghề khác	23,923,750	24,077,862
	52,173,250	48,378,543

Phân tích dư nợ theo loại hình doanh

nghiệp

	Cuối kỳ	Đầu kỳ
Doanh nghiệp nhà nước	-	-
Công ty trách nhiệm hữu hạn	30,962,671	28,133,950
Công ty cổ phần	17,258,967	15,959,743
Cá nhân và khách hàng khác	3,951,613	4,284,850
	52,173,250	48,378,543

6. Đối với sự thay đổi (tăng/giảm) của Dự phòng rủi ro tín dụng đối với dư nợ cho vay khách hàng:

	Dự phòng chung	Dự phòng cụ thể
Kỳ này		
Số dư đầu kỳ ngày 01/01/2021	348,959	221,578
Dự phòng rủi ro trích lập trong kỳ/(Hoàn nhập dự phòng trong kỳ)	32,033	46,357
Dự phòng giảm do xử lý các khoản nợ khó thu hồi bằng nguồn dự phòng		
Số dư cuối kỳ ngày 30/09/2021	380,992	267,935
Kỳ trước		
Số dư đầu kỳ ngày 01/01/2020	314,309	151,409
Dự phòng rủi ro trích lập trong kỳ/(Hoàn nhập dự phòng trong kỳ)	34,650	106,684
Dự phòng giảm do xử lý các khoản nợ khó thu hồi bằng nguồn dự phòng		(36,514)
Số dư cuối kỳ ngày 31/12/2020	348,959	221,578

7. Hoạt động mua nợ

	Cuối kỳ	Đầu kỳ
Mua nợ bằng VND	-	-
Mua nợ bằng ngoại tệ	-	-
Dự phòng rủi ro	-	-
	-	-

8. Chứng khoán đầu tư**8.1. Chứng khoán đầu tư sẵn sàng để bán****Chứng khoán Nợ**

	Cuối kỳ	Đầu kỳ
- CK chính phủ, chính quyền địa phương	6,233,215	11,142,047
- CK Nợ do các TCTD khác trong nước phát hành	-	-
- CK Nợ do các TCKT trong nước phát hành		
- CK Nợ nước ngoài		

Chứng khoán Vốn

- CK Vốn do các TCTD khác trong nước phát hành		
- CK Vốn do các TCKT trong nước phát hành	56,565	74,075
- CK Vốn nước ngoài		
Dự phòng rủi ro chứng khoán sẵn sàng để bán		
Trong đó: - Dự phòng giảm giá	(16,171)	(16,171)
- Dự phòng chung		
- Dự phòng cụ thể		
	6,273,610	11,199,951

8.2. Chứng khoán đầu tư giữ đến ngày đáo hạn (không bao gồm TPĐB VAMC):

- CK chính phủ, chính quyền địa phương		
- CK Nợ do các TCTD khác trong nước phát hành	1,700,656	1,199,999
- CK Nợ do các TCKT trong nước phát hành	7,200	-
- CK Nợ nước ngoài		
Dự phòng rủi ro chứng khoán giữ đến ngày đáo hạn		
Trong đó: - Dự phòng giảm giá		
- Dự phòng chung		
- Dự phòng cụ thể		
	1,707,856	1,199,999

8.3 Trái phiếu đặc biệt do VAMC phát hành:

- Mệnh giá trái phiếu đặc biệt	-	-
- Dự phòng trái phiếu đặc biệt	-	-
	-	-
	7,981,465	12,399,951

9. Góp vốn, đầu tư dài hạn

	Cuối kỳ	Đầu kỳ
Đầu tư vào công ty con	-	-
Các khoản đầu tư vào công ty liên doanh	-	-
Các khoản đầu tư vào công ty liên kết	-	-
Các khoản đầu tư dài hạn khác	113,874	113,874
Dự phòng giảm giá đầu tư dài hạn	-	-
	113,874	113,874

10. Các công cụ tài chính phái sinh và tài sản tài chính khác

	Tổng trị giá theo hợp đồng (theo tỷ giá ngày hiệu lực hợp đồng)	Tổng giá trị ghi sổ kế toán (theo tỷ giá ngày lập báo cáo)	
		Tài sản	Công nợ
Tai ngày 30/9/2021			
Công cụ tài chính phái sinh tiền tệ			
-Giao dịch hoán đổi tiền tệ	2,390,699		(8,597)
-Giao dịch kỳ hạn tiền tệ	413,593	2,344	

11. Tài sản cố định hữu hình

	Nhà cửa, vật, kiến trúc	Máy móc thiết bị	Phương tiện vận tải, truyền dẫn	TSCĐ khác	Tổng cộng
Số dư đầu kỳ					72,773
- Nguyên giá TSCĐ	86,074	123,133	74,931	11,027	295,165
- Hao mòn TSCĐ	(40,035)	(116,707)	(62,417)	(3,233)	(222,392)
Số dư cuối kỳ					84,249
- Nguyên giá TSCĐ	97,105	116,685	76,204	10,881	300,874
- Hao mòn TSCĐ	(42,598)	(104,656)	(64,991)	(4,380)	(216,625)

12. Tài sản cố định vô hình

	Quyền sử dụng đất	Phần mềm máy vi tính	TSCĐ vô hình khác	Tổng cộng
Số dư đầu kỳ				134,951
- Nguyên giá TSCĐ	112,002	113,053	9,833	234,888
- Hao mòn TSCĐ		(95,457)	(4,480)	(99,936)
Số dư cuối kỳ				131,719
- Nguyên giá TSCĐ	112,002	113,053	13,335	238,389
- Hao mòn TSCĐ		(98,886)	(7,784)	(106,670)

13. Tài sản có khác

	Cuối kỳ	Đầu kỳ
1. Chi phí xây dựng cơ bản dở dang	1,187	977
2. Các khoản phải thu	5,165,947	3,062,825
3. Các khoản lãi và phí phải thu	3,866,988	3,453,802
4. Tài sản có khác	1,830,571	1,806,637
5. Dự phòng rủi ro cho tài sản có khác	(196,411)	(49,483)
	10,668,282	8,274,859

14. Các khoản nợ chính phủ và NHNN

	Cuối kỳ	Đầu kỳ
- Vay NHNN	-	-
- Tiền gửi của kho bạc nhà nước	-	-
- Các khoản nợ khác	-	-
	-	-

15. Tiền gửi và vay các TCTD khác

	Cuối kỳ	Đầu kỳ
Tiền gửi của các TCTD khác		
Tiền gửi không kỳ hạn		
- Bảng VND	13,068	17,152
- Bảng ngoại hối	-	-
Tiền gửi có kỳ hạn		
- Bảng VND	9,850,000	11,783,412
- Bảng ngoại hối	-	1,800,630
	9,863,068	13,601,194

Vay các TCTD khác

- Bảng VND	310,888	4,562,962
- Bảng ngoại hối	91,032	2,838
	401,920	4,565,800

10,264,989 **18,166,994**

16. Tiền gửi của khách hàng**Thuyết minh theo loại tiền gửi:**

	Cuối kỳ	Đầu kỳ
Tiền, vàng gửi không kỳ hạn		
- Tiền gửi không kỳ hạn bằng VND	4,773,562	2,291,871
- Tiền gửi không kỳ hạn bằng vàng, ngoại tệ	64,878	104,069
Tiền, vàng gửi có kỳ hạn		
- Tiền gửi có kỳ hạn bằng VND	58,847,113	56,624,817
- Tiền gửi có kỳ hạn bằng vàng, ngoại tệ	236,524	235,760
Tiền gửi vốn chuyên dùng	6	6
Tiền gửi ký quỹ	47,536	15,337
	63,969,619	59,271,860

17. Phát hành giấy tờ có giá	Cuối kỳ	Đầu kỳ
- Kỳ hạn dưới 1 năm	200,000	450,000
- Kỳ hạn 1 tới năm 5 năm	1,182,039	457,635
- Kỳ hạn trên 5 năm		450,000
	1,382,039	1,357,635

18. Vốn tài trợ, ủy thác đầu tư, cho vay TCTD chịu rủi ro	Cuối kỳ	Đầu kỳ
- Vốn nhận tài trợ, ủy thác đầu tư, cho vay bằng VND	-	-
- Vốn nhận tài trợ, ủy thác đầu tư, cho vay bằng vàng, ngoại tệ	-	-
	-	-

19. Các khoản nợ khác	Cuối kỳ	Đầu kỳ
Các khoản lãi, phí phải trả	1,441,819	1,602,620
Các khoản phải trả và công nợ khác	493,187	406,313
Dự phòng rủi ro khác	-	-
- Dự phòng đối với các cam kết đưa ra	-	-
- Dự phòng cho các dịch vụ thanh toán	-	-
- Dự phòng rủi ro khác (dự phòng rủi ro hoạt động, ... không bao gồm dự phòng khác đối với tài sản có nội bảng)	-	-
	1,935,006	2,008,933

20. Tình hình thực hiện nghĩa vụ với NSNN

Chi tiêu	Số dư đầu kỳ	Phát sinh trong kỳ		Số dư cuối kỳ
		Số phải nộp	Số đã nộp	
1. Thuế GTGT	(12,022)	6,642	2,110	(7,490)
1. Thuế GTGT (AMC)	692	1,483	1,622	553
2. Thuế TNDN	38,501	126,565	119,810	45,256
2. Thuế TNDN (AMC)	(10)			(10)
3. Thuế TNCN	880	7,062	7,487	455
3. Thuế TNCN (AMC)	34	150	149	35
4. Thuế nhà thầu	3	402	351	53
Tổng cộng	28,078	142,303	131,529	38,852

21. Vốn chủ sở hữu

Báo cáo tình hình thay đổi vốn chủ sở hữu

	A	Số dư đầu kỳ	Tăng trong kỳ	Giảm trong kỳ	Số dư cuối kỳ
Vốn góp/ Vốn điều lệ	1	4,449,636			4,449,636
Vốn đầu tư XD/CB	2	-	-	-	-
Thặng dư vốn cổ phần	3	99	-	-	99
Cổ phiếu quỹ	4	-	-	-	-
Chênh lệch đánh giá lại TS	5	-	-	-	-
Chênh lệch tỷ giá hối đoái	6	-	1,707,485	1,708,275	(709)
Quỹ đầu tư phát triển	7	0	-	-	0
Quỹ dự phòng tài chính	8	227,358			227,358
Quỹ dự trữ bổ sung vốn điều lệ	9	49,496		-	49,496
Quỹ khác thuộc vốn chủ sở hữu	10	-	-	-	-
Lợi nhuận sau thuế chưa phân phối lãi/lỗ lũy kế	11	997,325	395,535		1,392,860
Lợi ích của cổ đông thiểu số	12	-	-	-	-
Vốn chủ sở hữu khác	13	13		-	13
Tổng cộng		5,723,928	2,103,020	1,708,275	6,118,673

Thuyết minh về các công cụ tài chính phức hợp

	Cuối kỳ	Đầu kỳ
- Số lượng cổ phiếu đang lưu hành	444,963,567	444,963,567
+ Cổ phiếu phổ thông	444,963,567	444,963,567
+ Cổ phiếu ưu đãi		
* Mệnh giá cổ phiếu đang lưu hành (VNĐ)	10,000	10,000

II. Thông tin bổ sung cho các khoản mục trình bày trong Báo cáo kết quả hoạt động kinh doanh

22. Thu nhập lãi và các khoản thu nhập tương tự

	Kỳ này	Kỳ trước
Thu nhập lãi tiền gửi	44,003	70,890
Thu nhập lãi cho vay	3,555,188	3,730,521
Thu lãi từ kinh doanh, đầu tư chứng khoán nợ:	351,535	531,570
- Thu lãi từ chứng khoán kinh doanh	-	-
- Thu lãi từ chứng khoán đầu tư	351,535	531,570

Thu từ nghiệp vụ bảo lãnh	5,779	2,612
Thu khác từ hoạt động tín dụng	12,362	181,276
Thu nhập lãi từ nghiệp vụ mua bán nợ		
	3,968,866	4,516,870

23. Chi phí lãi và các khoản chi phí tương tự

	Kỳ này	Kỳ trước
Trả lãi tiền gửi	2,910,023	3,135,322
Trả lãi tiền vay	6,283	123,824
Trả lãi phát hành giấy tờ có giá	58,672	90,341
Trả lãi tiền thuê tài chính	-	-
Chi phí hoạt động tín dụng khác	3,076	31,759
	2,978,054	3,381,246

24. Lãi/lỗ thuần từ hoạt động mua bán chứng khoán kinh doanh

	Kỳ này	Kỳ trước
Thu nhập từ mua bán chứng khoán kinh doanh	56,973	-
Chi phí về mua bán chứng khoán kinh doanh	3,229	32
Chi phí dự phòng rủi ro chứng khoán kinh doanh	-	-
Hoàn nhập dự phòng chứng khoán kinh doanh	0	0
	53,744	(32)

25. Lãi/lỗ thuần từ hoạt động kinh doanh mua bán chứng khoán đầu tư

	Kỳ này	Kỳ trước
Thu nhập từ mua bán chứng khoán đầu tư	55,165	23,083
Chi phí về mua bán chứng khoán đầu tư	1,252	-
Chi phí dự phòng rủi ro chứng khoán đầu tư	-	-
Hoàn nhập dự phòng rủi ro chứng khoán đầu tư		
	53,913	23,083

26. Lãi/(Lỗ) thuần từ hoạt động kinh doanh khác

	Kỳ này	Kỳ trước
Thu từ hoạt động khác	106,389	98,386
Chi từ hoạt động khác	4,405	1,032
	101,984	97,354

27. Thu nhập từ góp vốn, mua cổ phần

Cổ tức nhận được trong kỳ từ góp vốn, đầu tư mua cổ phần

- Từ chứng khoán Vốn kinh doanh (hạch toán TK 14)
- Từ chứng khoán Vốn đầu tư (hạch toán trên TK 15)
- Từ góp vốn, đầu tư dài hạn (hạch toán trên TK 34)
- Các khoản thu nhập khác

Kỳ này

Kỳ trước

-	-
-	-
150	37,910
-	-
150	37,910

28. Chi phí hoạt động

Kỳ này

Kỳ trước

1. Chi nộp thuế và các khoản phí, lệ phí
2. Chi phí cho nhân viên
 - Trong đó: - Chi lương và phụ cấp
 - Các khoản chi đóng góp theo lương
3. Chi về tài sản
 - Trong đó khấu hao tài sản cố định
4. Chi cho hoạt động quản lý công vụ
5. Chi nộp phí bảo hiểm, bảo toàn tiền gửi khách hàng
6. Chi phí dự phòng (không tính chi phí dự phòng rủi ro tín dụng nội và ngoại bảng; chi phí dự phòng giảm giá chứng khoán)
7. Chi phí hoạt động khác

454	888
228,809	215,051
206,755	193,911
19,116	18,448
84,570	79,823
17,056	15,894
102,146	105,583
59,531	51,312
475,510	452,657

II. QUẢN LÝ RỦI RO TÀI CHÍNH

29. Rủi ro lãi suất

Tại ngày 30 tháng 09 năm 2021	Quá hạn VNĐ	Không chịu lãi VNĐ	Đến 1 tháng VNĐ	Từ 1 đến 3 tháng VNĐ	Từ 3 đến 6 tháng VNĐ	Từ 6 đến 12 tháng VNĐ	Từ 1 đến 5 năm VNĐ	Trên 5 năm VNĐ	Tổng cộng VNĐ
Tài sản									
Tiền mặt, vàng và đá quý	-	345,941	-	-	-	-	-	-	345,941
Tiền gửi tại Ngân hàng Nhà nước Việt Nam	-	-	1,797,031	-	-	-	-	-	1,797,031
Tiền gửi và cho vay các tổ chức tín dụng khác	-	-	10,474,695	555,000	-	-	-	-	11,029,695
Chứng khoán kinh doanh	-	-	-	-	-	-	-	-	-
Các công cụ tài chính phái sinh và các tài sản tài chính khác	-	-	-	-	-	-	-	-	-
Cho vay khách hàng	1,835,393	-	16,983,646	21,729,187	11,461,559	163,465	-	-	52,173,250
Hoạt động mua nợ	-	-	-	-	-	-	-	-	-
Chứng khoán đầu tư	-	63,765	300,816	-	400,579	600,791	946,915	5,684,770	7,997,636
Góp vốn, đầu tư dài hạn	-	113,874	-	-	-	-	-	-	113,874
Tài sản cố định và bất động sản đầu tư	-	215,969	-	-	-	-	-	-	215,969
Tài sản cố khác	-	10,668,282	-	-	-	-	-	-	10,668,282
Tổng tài sản	1,835,393	11,407,830	29,556,188	22,284,187	11,862,137	764,256	946,915	5,684,770	84,341,676
Nợ phải trả									
Các khoản nợ Ngân hàng Nhà nước Việt Nam	-	-	-	-	-	-	-	-	-
Tiền gửi và vay từ các tổ chức tín dụng khác	-	-	9,820,265	350,000	90,930	-	3,793	-	10,264,989
Tiền gửi của khách hàng	-	-	18,368,266	11,357,151	15,219,123	14,825,737	4,199,342	-	63,969,619
Các công cụ tài chính phái sinh và các khoản nợ tài chính khác	-	-	6,253	-	-	-	-	-	6,253
Vốn tài trợ, ủy thác đầu tư tổ chức tín dụng chịu rủi ro	-	-	-	-	-	-	-	-	-
Phát hành giấy tờ có giá	-	-	300,000	-	320,027	762,000	12	-	1,382,039
Các khoản nợ khác	-	1,935,006	-	-	-	-	-	-	1,935,006
Tổng nợ phải trả	-	1,935,006	28,494,785	11,707,151	15,630,080	15,587,737	4,203,147	-	77,557,905
Mức chênh lệch cầm với lãi suất nội bảng	1,835,393	9,472,824	1,061,404	10,577,036	(3,767,942)	(14,823,481)	(3,256,232)	5,684,770	6,783,771
Lũy kế chênh lệch cầm với lãi suất	1,835,393	11,308,217	12,369,621	22,946,657	19,178,715	4,355,233	1,099,001	6,783,771	-

30. Rủi ro tiền tệ

Tại ngày 30 tháng 09 năm 2021

	Đồng Việt Nam VNĐ	Đô la Mỹ VNĐ	Euro VNĐ	Vàng VNĐ	Ngoại tệ khác VNĐ	Tổng cộng VNĐ
Tài sản:						
Tiền mặt, vàng và đá quý	262,185	39,387	189.1	42,082	2,097	345,941
Tiền gửi tại Ngân hàng Nhà nước Việt Nam	1,791,113	5,917	-	-	-	1,797,031
Tiền gửi và cho vay các tổ chức tín dụng khác	10,656,198	365,367	3,589	-	4,540	11,029,695
Chứng khoán kinh doanh	-	-	-	-	-	-
Công cụ tài chính và phái sinh khác	231,235	-	-	-	(231,235)	-
Cho vay khách hàng	52,051,983	115,344	-	5,923	-	52,173,250
Hoạt động mua nợ	-	-	-	-	-	-
Chứng khoán đầu tư	7,997,636	-	-	-	-	7,997,636
Đầu tư dài hạn	113,874	-	-	-	-	113,874
Tài sản cố định	215,969	-	-	-	-	215,969
Tài sản có khác	10,561,986	106,296	-	-	-	10,668,282
	-	-	-	-	-	-
Tổng tài sản	83,882,179	632,311	3,778	48,005	(224,597)	84,341,676
Nợ phải trả và vốn chủ sở hữu:						
Các khoản nợ NHNNVN	-	-	-	-	-	-
Tiền gửi và vay từ các tổ chức tín dụng khác	10,173,957	91,032	-	-	-	10,264,989
Tiền gửi của khách hàng	63,668,084	300,987	523	-	26	63,969,619
Các công cụ tài chính phái sinh và các khoản nợ tài chính khác	-	237,488	-	-	(231,235)	6,253
Vốn tài trợ, ủy thác đầu tư, cho vay tổ chức tín dụng chịu rủi ro	-	-	-	-	-	-
Phát hành giấy tờ có giá	1,382,039	-	-	-	-	1,382,039
Các khoản nợ khác	1,933,518	1,487	-	-	0	1,935,006
Vốn và các quỹ	6,118,895	(68)	-	-	(154)	6,118,673
	-	-	-	-	-	-
Tổng Nợ phải trả và vốn chủ sở hữu	83,276,492	630,925	523	-	(231,362)	83,676,578
Trạng thái tiền tệ nội bảng	605,687	1,386	3,255.9	48,005	6,765	665,098
Trạng thái tiền tệ ngoại bảng	-	-	-	-	-	-
Trạng thái tiền tệ nội, ngoại bảng	605,687	1,386	3,256	48,005	6,765	665,098

31. Rủi ro thanh khoản


Tại ngày 30 tháng 09 năm 2021	Quá hạn dưới 3 tháng VNĐ	Quá hạn trên 3 tháng VNĐ	Đến 1 tháng VNĐ	Từ 1 đến 3 tháng VNĐ	Từ 3 đến 12 tháng VNĐ	Từ 1 năm đến 5 năm VNĐ	Trên 5 năm VNĐ	Tổng cộng VNĐ
Tài sản								
Tiền mặt, vàng và đá quý	-	-	345,941	-	-	-	-	345,941
Tiền gửi tại Ngân hàng Nhà nước Việt Nam	-	-	1,797,031	-	-	-	-	1,797,031
Tiền gửi và cho vay các tổ chức tín dụng khác	-	-	10,474,695	555,000	-	-	-	11,029,695
Chứng khoán kinh doanh	-	-	-	-	-	-	-	-
Các công cụ tài chính phái sinh và các tài sản tài chính khác	-	-	-	-	-	-	-	-
Cho vay khách hàng	796,999	1,038,394	155,021	4,706,343	24,475,801	1,760,277	19,240,415	52,173,250
Hoạt động mua nợ	-	-	-	-	-	-	-	-
Chứng khoán đầu tư	-	-	6,233,215	-	1,200,656	507,200	56,565	7,997,636
Đầu tư dài hạn	-	-	-	-	-	-	113,874	113,874
Tài sản cố định và bất động sản đầu tư	-	-	-	-	-	-	215,969	215,969
Tài sản có khác	-	-	10,668,282	-	-	-	-	10,668,282
Tổng tài sản	796,999	1,038,394	29,674,184	5,261,343	25,676,456	2,267,477	19,626,822	84,341,676
Nợ phải trả								
Các khoản nợ Ngân hàng Nhà nước Việt Nam	-	-	-	-	-	-	-	-
Tiền gửi và vay từ các tổ chức tín dụng khác	-	-	9,820,265	350,000	90,930	-	3,793	10,264,989
Tiền gửi của khách hàng	-	-	18,368,266	11,357,151	30,044,860	4,199,342	-	63,969,619
Các công cụ tài chính phái sinh và các khoản nợ tài chính khác	-	-	6,253	-	-	-	-	6,253
Vốn tài trợ, ủy thác đầu tư tổ chức tín dụng chịu rủi ro	-	-	-	-	-	-	-	-
Phát hành giấy tờ có giá	-	-	300,000	-	1,082,027	12	-	1,382,039
Các khoản nợ khác	-	-	1,935,006	-	-	-	-	1,935,006
Tổng nợ phải trả	-	-	30,429,790	11,707,151	31,217,817	4,199,354	3,793	77,557,905
Mức chênh thanh khoản ròng	796,999	1,038,394	(755,606)	(6,445,807)	(5,541,361)	(1,931,877)	19,623,029	6,783,771

Lập bảng



Nguyễn Hữu Cường

Kế Toán Trưởng



Nguyễn Thành Công

Hà Nội, ngày 18 tháng 10 năm 2020

Quyền Tổng Giám Đốc



Nguyễn Văn Trọng