

BÁO CÁO TÀI CHÍNH HỢP NHẤT

CÔNG TY CỔ PHẦN ĐẦU TƯ SÀI GÒN VRG

Cho kỳ kế toán từ ngày 01/01/2021 đến ngày 30/09/2021



CÔNG TY CỔ PHẦN ĐẦU TƯ SÀI GÒN VRG

Lô TT2-1, Đường D4, Khu công nghiệp Đông Nam, xã Phú Hòa, huyện Củ Chi

NỘI DUNG

| | Trang |
|---|--------------|
| Báo cáo của Ban Tổng Giám đốc | 02-03 |
| Báo cáo tài chính hợp nhất | 04-36 |
| Bảng cân đối kế toán hợp nhất | 04-06 |
| Báo cáo kết quả hoạt động kinh doanh hợp nhất | 07-08 |
| Báo cáo lưu chuyển tiền tệ hợp nhất | 09-10 |
| Thuyết minh Báo cáo tài chính hợp nhất | 11-35 |

CÔNG TY CỔ PHẦN ĐẦU TƯ SÀI GÒN VRG

Lô TT2-1, Đường D4, Khu công nghiệp Đông Nam, xã Phú Hòa, huyện Củ Chi

BÁO CÁO CỦA BAN TỔNG GIÁM ĐỐC

Ban Tổng Giám đốc Công ty Cổ phần Đầu tư Sài Gòn VRG (sau đây gọi tắt là “Công ty”) trình bày Báo cáo của mình và Báo cáo tài chính hợp nhất của Công ty cho kỳ kế toán từ ngày 01/01/2021 đến ngày 30/09/2021.

CÔNG TY

Công ty Cổ phần Đầu tư Sài Gòn VRG được thành lập và hoạt động theo Giấy chứng nhận đăng ký doanh nghiệp công ty cổ phần số 4103008227 do Sở Kế hoạch và Đầu tư Thành phố Hồ Chí Minh cấp lần đầu ngày 24 tháng 10 năm 2007, và các GCNĐKKD điều chỉnh sau đó.

Trụ sở chính của Công ty được đặt tại: Lô TT2-1, Đường D4, Khu công nghiệp Đông Nam, xã Phú Hòa, huyện Củ

HỘI ĐỒNG QUẢN TRỊ, BAN TỔNG GIÁM ĐỐC VÀ BAN KIỂM SOÁT

Các thành viên của Hội đồng Quản trị trong kỳ và tại ngày lập báo cáo này bao gồm:

| | | |
|-----------------------|------------|----------------------------|
| Ông Trần Mạnh Hùng | Chủ tịch | |
| Ông Nguyễn Thanh Tùng | Thành viên | |
| Ông Phạm Hồng Hải | Thành viên | |
| Ông Bạch Văn Nhạn | Thành viên | |
| Ông Phạm Văn Đông | Thành viên | |
| Ông Trần Ngọc Vân | Thành viên | Miễn nhiệm ngày 28/06/2021 |

Các thành viên của Ban Tổng Giám đốc đã điều hành Công ty trong kỳ và tại ngày lập báo cáo này bao gồm:

| | |
|-----------------------|-------------------|
| Ông Lư Thanh Nhã | Tổng Giám đốc |
| Ông Nguyễn Thanh Tùng | Phó Tổng Giám đốc |
| Ông Đặng Ánh Hào | Phó Tổng Giám đốc |
| Ông Trần Ngọc Vân | Phó Tổng Giám đốc |
| Ông Phan Quốc Thắng | Phó Tổng Giám đốc |

Các thành viên của Ban Kiểm soát bao gồm:

| | |
|-------------------|------------|
| Bà Huỳnh Như Ngọc | Trưởng ban |
| Ông Lê Tiến Luận | Thành viên |
| Ông Huỳnh Hữu Tín | Thành viên |

CÔNG BỐ TRÁCH NHIỆM CỦA BAN TỔNG GIÁM ĐỐC ĐỐI VỚI BÁO CÁO TÀI CHÍNH HỢP NHẤT

Ban Tổng Giám đốc Công ty chịu trách nhiệm về việc lập Báo cáo tài chính hợp nhất phản ánh trung thực, hợp lý tình hình tài chính, kết quả hoạt động kinh doanh và tình hình lưu chuyển tiền tệ của Công ty trong kỳ. Trong quá trình lập Báo cáo tài chính hợp nhất, Ban Tổng Giám đốc Công ty cam kết đã tuân thủ các yêu cầu sau:

- Xây dựng và duy trì kiểm soát nội bộ mà Ban Tổng Giám đốc và Ban quản trị Công ty xác định là cần thiết để đảm bảo cho việc lập và trình bày Báo cáo tài chính hợp nhất không còn sai sót trọng yếu do gian lận hoặc do nhầm lẫn;
- Lựa chọn các chính sách kế toán thích hợp và áp dụng các chính sách này một cách nhất quán;
- Đưa ra các đánh giá và dự đoán hợp lý và thận trọng;
- Nêu rõ các chuẩn mực kế toán được áp dụng có được tuân thủ hay không, có những áp dụng sai lệch trọng yếu đến mức cần phải công bố và giải thích trong Báo cáo tài chính hợp nhất hay không;

CÔNG TY CỔ PHẦN ĐẦU TƯ SÀI GÒN VRG

Lô TT2-1, Đường D4, Khu công nghiệp Đông Nam, xã Phú Hòa, huyện Củ Chi

- Lập và trình bày các Báo cáo tài chính hợp nhất trên cơ sở tuân thủ các Chuẩn mực kế toán, Chế độ kế toán doanh nghiệp Việt Nam và các quy định pháp lý có liên quan đến việc lập và trình bày Báo cáo tài chính hợp nhất ;
- Lập các Báo cáo tài chính hợp nhất dựa trên cơ sở hoạt động kinh doanh liên tục, trừ trường hợp không thể cho rằng Công ty sẽ tiếp tục hoạt động kinh doanh.

Ban Tổng Giám đốc Công ty đảm bảo rằng các số kế toán được lưu giữ để phản ánh tình hình tài chính của Công ty, với mức độ trung thực, hợp lý tại bất cứ thời điểm nào và đảm bảo rằng Báo cáo tài chính hợp nhất tuân thủ các quy định hiện hành của Nhà nước. Đồng thời có trách nhiệm trong việc bảo đảm an toàn tài sản của Công ty và thực hiện các biện pháp thích hợp để ngăn chặn, phát hiện các hành vi gian lận và các vi phạm khác.

Ban Tổng Giám đốc Công ty cam kết rằng Báo cáo tài chính hợp nhất đã phản ánh trung thực và hợp lý tình hình tài chính của Công ty tại thời điểm ngày 30/09/2021, kết quả hoạt động kinh doanh và tình hình lưu chuyển tiền tệ cho kỳ kế toán từ ngày 01/01/2021 đến ngày 30/09/2021, phù hợp với Chuẩn mực kế toán, Chế độ kế toán doanh nghiệp Việt Nam và tuân thủ các quy định pháp lý có liên quan đến việc lập và trình bày Báo cáo tài chính hợp nhất.

TP. HCM, ngày 27 tháng 10 năm 2021



Lư Thanh Nhã

BẢNG CÂN ĐỐI KẾ TOÁN HỢP NHẤT

Tại ngày 30 tháng 09 năm 2021

| Mã số | TÀI SẢN | Thuyết minh | 30/09/2021 | 01/01/2021 |
|------------|---|-------------|--------------------------|--------------------------|
| | | | VND | VND |
| 100 | A. TÀI SẢN NGẮN HẠN | | 9.139.195.084.615 | 8.285.301.857.710 |
| 110 | I. Tiền và các khoản tương đương tiền | 3 | 711.298.165.370 | 978.369.673.680 |
| 111 | 1. Tiền | | 175.163.335.227 | 403.888.356.989 |
| 112 | 2. Các khoản tương đương tiền | | 536.134.830.143 | 574.481.316.691 |
| 120 | II. Đầu tư tài chính ngắn hạn | 4 | 3.723.268.783.347 | 3.307.219.198.952 |
| 121 | 1. Chứng khoán kinh doanh | | 427.511.765.344 | 392.872.211.985 |
| 122 | 2. Dự phòng giảm giá chứng khoán kinh doanh (*) | | (4.198.086.612) | - |
| 123 | 3. Đầu tư nắm giữ đến ngày đáo hạn | | 3.299.955.104.615 | 2.914.346.986.967 |
| 130 | III. Các khoản phải thu ngắn hạn | | 3.653.891.453.760 | 3.191.870.683.227 |
| 131 | 1. Phải thu ngắn hạn của khách hàng | 5 | 206.912.701.274 | 221.899.492.685 |
| 132 | 2. Trả trước cho người bán ngắn hạn | 6 | 135.332.037.637 | 156.013.970.759 |
| 135 | 3. Phải thu về cho vay ngắn hạn | 7 | 2.260.780.957.700 | 2.014.751.050.000 |
| 136 | 4. Phải thu ngắn hạn khác | 8 | 1.064.777.161.769 | 812.664.224.529 |
| 137 | 5. Dự phòng phải thu ngắn hạn khó đòi (*) | | (13.936.886.754) | (13.510.723.394) |
| 139 | 6. Tài sản thiếu chờ xử lý | | 25.482.134 | 52.668.648 |
| 140 | IV. Hàng tồn kho | 10 | 561.644.646.543 | 399.260.964.562 |
| 141 | 1. Hàng tồn kho | | 562.682.483.059 | 400.298.801.078 |
| 149 | 2. Dự phòng giảm giá hàng tồn kho (*) | | (1.037.836.516) | (1.037.836.516) |
| 150 | V. Tài sản ngắn hạn khác | | 489.092.035.595 | 408.581.337.289 |
| 151 | 1. Chi phí trả trước ngắn hạn | | 8.625.422.958 | 4.098.991.223 |
| 152 | 2. Thuế giá trị gia tăng được khấu trừ | | 477.994.026.994 | 402.336.680.259 |
| 153 | 3. Thuế và các khoản khác phải thu Nhà nước | 18 | 2.472.585.643 | 2.145.665.807 |
| 200 | B. TÀI SẢN DÀI HẠN | | 8.485.227.193.709 | 8.415.041.409.516 |
| 210 | I. Các khoản phải thu dài hạn | | 464.400.469 | 327.670.125 |
| 216 | 1. Phải thu dài hạn khác | 8 | 464.400.469 | 327.670.125 |
| 220 | II. Tài sản cố định | | 735.985.602.003 | 559.987.520.078 |
| 221 | 1. Tài sản cố định hữu hình | 12 | 731.134.758.938 | 554.889.705.788 |
| 222 | - Nguyên giá | | 1.051.022.889.035 | 819.781.612.015 |
| 223 | - Giá trị hao mòn lũy kế (*) | | (319.888.130.097) | (264.891.906.227) |
| 227 | 2. Tài sản cố định vô hình | 13 | 4.850.843.065 | 5.097.814.290 |
| 228 | - Nguyên giá | | 8.333.124.611 | 8.333.124.611 |
| 229 | - Giá trị hao mòn lũy kế (*) | | (3.482.281.546) | (3.235.310.321) |

BẢNG CÂN ĐỐI KẾ TOÁN HỢP NHẤT

Tại ngày 30 tháng 09 năm 2021

(tiếp theo)

| Mã số | TÀI SẢN | Thuyết minh | 30/09/2021 | 01/01/2021 |
|-------|---|-------------|----------------------------------|----------------------------------|
| | | | VND | VND |
| 230 | III. Bất động sản đầu tư | 14 | 4.585.968.018.253 | 4.821.113.830.096 |
| 231 | - Nguyên giá | | 5.039.506.038.333 | 5.194.683.113.465 |
| 232 | - Giá trị hao mòn lũy kế (*) | | (453.538.020.080) | (373.569.283.369) |
| 240 | IV. Tài sản dở dang dài hạn | 11 | 2.345.607.429.588 | 2.256.216.839.341 |
| 241 | 1. Chi phí sản xuất, kinh doanh dở dang dài hạn | | - | 14.398.528.170 |
| 242 | 2. Chi phí xây dựng cơ bản dở dang | | 2.345.607.429.588 | 2.241.818.311.171 |
| 250 | V. Đầu tư tài chính dài hạn | 4 | 784.155.230.518 | 740.772.569.185 |
| 252 | 1. Đầu tư vào công ty liên doanh, liên kết | | 779.403.520.691 | 736.020.859.358 |
| 253 | 2. Đầu tư góp vốn vào đơn vị khác | | 4.500.000.000 | 4.500.000.000 |
| 255 | 3. Đầu tư nắm giữ đến ngày đáo hạn | | 251.709.827 | 251.709.827 |
| 260 | VI. Tài sản dài hạn khác | | 33.046.512.878 | 36.622.980.691 |
| 261 | 1. Chi phí trả trước dài hạn | | 7.411.885.420 | 4.301.549.131 |
| 269 | 2. Lợi thế thương mại | | 25.634.627.458 | 32.321.431.560 |
| 270 | TỔNG CỘNG TÀI SẢN | | <u>17.624.422.278.324</u> | <u>16.700.343.267.226</u> |

BẢNG CÂN ĐỐI KẾ TOÁN HỢP NHẤT

Tại ngày 30 tháng 09 năm 2021

(tiếp theo)

| Mã số | NGUỒN VỐN | Thuyết minh | 30/09/2021 | 01/01/2021 |
|-------|--|-------------|---------------------------|---------------------------|
| | | | VND | VND |
| 300 | C. NỢ PHẢI TRẢ | | 14.265.909.962.175 | 13.922.431.457.137 |
| 310 | I. Nợ ngắn hạn | | 1.572.749.917.909 | 1.884.873.613.659 |
| 311 | 1. Phải trả người bán ngắn hạn | 16 | 123.869.028.530 | 193.358.061.445 |
| 312 | 2. Người mua trả tiền trước ngắn hạn | 17 | 252.371.063.608 | 498.180.004.723 |
| 313 | 3. Thuế và các khoản phải nộp Nhà nước | 18 | 123.718.718.446 | 175.174.757.182 |
| 314 | 4. Phải trả người lao động | | 4.228.792.973 | 9.071.857.893 |
| 315 | 5. Chi phí phải trả ngắn hạn | 19 | 9.896.295.559 | 18.271.530.684 |
| 318 | 6. Doanh thu chưa thực hiện ngắn hạn | 20 | 297.494.497.378 | 253.668.766.346 |
| 319 | 7. Phải trả ngắn hạn khác | 21 | 234.040.835.538 | 133.815.958.448 |
| 320 | 8. Vay và nợ thuê tài chính ngắn hạn | 22 | 300.715.669.147 | 461.467.371.067 |
| 321 | 9. Dự phòng phải trả ngắn hạn | | 5.113.960.886 | 5.113.960.886 |
| 322 | 10. Quỹ khen thưởng, phúc lợi | | 221.301.055.844 | 136.751.344.985 |
| 330 | II. Nợ dài hạn | | 12.693.160.044.266 | 12.037.557.843.478 |
| 333 | 1. Chi phí phải trả dài hạn | 19 | 2.564.395.730.935 | 2.793.377.019.225 |
| 336 | 2. Doanh thu chưa thực hiện dài hạn | 20 | 9.984.044.883.183 | 9.110.478.648.675 |
| 337 | 3. Phải trả dài hạn khác | 21 | 3.942.845.600 | 4.180.989.600 |
| 338 | 4. Vay và nợ thuê tài chính dài hạn | 22 | 12.144.772.727 | - |
| 341 | 5. Thuế thu nhập hoãn lại phải trả | 33.a | 128.631.811.821 | 129.521.185.978 |
| 400 | D. VỐN CHỦ SỞ HỮU | | 3.358.512.316.149 | 2.777.911.810.089 |
| 410 | I. Vốn chủ sở hữu | 23 | 3.358.512.316.149 | 2.777.911.810.089 |
| 411 | 1. Vốn góp của chủ sở hữu | | 913.160.390.000 | 794.053.570.000 |
| 411a | Cổ phiếu phổ thông có quyền biểu quyết | | 913.160.390.000 | 794.053.570.000 |
| 412 | 2. Thặng dư vốn cổ phần | | 31.290.497.800 | 31.290.497.800 |
| 418 | 3. Quỹ đầu tư phát triển | | 527.071.874.283 | 333.568.649.729 |
| 420 | 4. Quỹ khác thuộc vốn chủ sở hữu | | 24.130.096.153 | 26.217.460.974 |
| 421 | 5. Lợi nhuận sau thuế chưa phân phối | | 1.344.455.856.606 | 1.138.998.221.786 |
| 421a | LNST chưa phân phối lũy kết đến cuối năm trước | | 665.120.362.262 | 208.683.866.929 |
| 421b | LNST chưa phân phối năm nay | | 679.335.494.344 | 930.314.354.857 |
| 429 | 7. Lợi ích cổ đông không kiểm soát | | 518.403.601.307 | 453.783.409.800 |
| 440 | TỔNG CỘNG NGUỒN VỐN | | 17.624.422.278.324 | 16.700.343.267.226 |

Người lập

Kế toán trưởng

TP. HCM, ngày 27 tháng 10 năm 2021

Tổng Giám đốc

Trần Thị Hằng

Nguyễn Thành Đạt

Lư Thanh Nhã



CÔNG TY CỔ PHẦN ĐẦU TƯ SÀI GÒN VRG

Lô TT2-1, Đường D4, Khu công nghiệp Đông Nam, xã Phú Hòa, huyện Củ Chi

Báo cáo tài chính hợp nhất

Cho kỳ kế toán từ ngày 01/01/2021 đến ngày 30/09/2021

BÁO CÁO KẾT QUẢ HOẠT ĐỘNG KINH DOANH HỢP NHẤT

9 tháng đầu năm 2021

| Mã số | CHỈ TIÊU | Thuyết minh | Quý III 2021 | | Quý III 2020 | | 9 tháng đầu năm 2021 | | 9 tháng đầu năm 2020 | |
|-------|--|-------------|-------------------|-------------------|-------------------|-------------------|----------------------|-----|----------------------|--|
| | | | VND | VND | VND | VND | VND | VND | | |
| 01 | 1. Doanh thu bán hàng và cung cấp dịch vụ | 25 | 1.133.587.752.066 | 1.237.396.953.990 | 4.129.980.200.827 | 3.418.452.696.887 | | | | |
| 02 | 2. Các khoản giảm trừ doanh thu | 26 | - | 617.368.991 | 828.900.410 | 1.201.477.274 | | | | |
| 10 | 3. Doanh thu thuần bán hàng và cung cấp dịch vụ | | 1.133.587.752.066 | 1.236.779.584.999 | 4.129.151.300.417 | 3.417.251.219.613 | | | | |
| 11 | 4. Giá vốn hàng bán | 27 | 977.723.509.544 | 1.090.265.060.146 | 3.483.091.492.479 | 3.017.778.711.858 | | | | |
| 20 | 5. Lợi nhuận gộp về bán hàng và cung cấp dịch vụ | | 155.864.242.522 | 146.514.524.853 | 646.059.807.938 | 399.472.507.755 | | | | |
| 21 | 6. Doanh thu hoạt động tài chính | 28 | 82.570.116.773 | 164.642.431.749 | 291.693.450.344 | 402.852.799.620 | | | | |
| 22 | 7. Chi phí tài chính | 29 | 3.271.751.202 | (689.264.648) | 13.546.379.894 | (5.455.530.310) | | | | |
| 23 | Trong đó: Chi phí lãi vay | | 2.240.913.557 | 3.276.978.980 | 5.571.880.626 | 12.432.524.602 | | | | |
| 24 | 8. Phần lãi hoặc lỗ trong công ty liên doanh, liên kết | | 13.256.735.380 | 23.151.210.838 | 52.323.250.791 | 29.567.249.275 | | | | |
| 25 | 9. Chi phí bán hàng | 30 | 1.396.489.527 | 3.772.940.692 | 10.283.112.116 | 10.265.521.151 | | | | |
| 26 | 10 Chi phí quản lý doanh nghiệp | 31 | 22.979.611.153 | 19.033.401.211 | 60.938.787.597 | (11.451.468.743) | | | | |
| 30 | 11. Lợi nhuận thuần từ hoạt động kinh doanh | | 224.043.242.793 | 312.191.090.185 | 905.308.229.466 | 838.534.034.552 | | | | |
| 31 | 12. Thu nhập khác | | 338.880.437 | 1.508.752.028 | 1.264.138.679 | 6.995.626.776 | | | | |
| 32 | 13. Chi phí khác | | 7.721.612 | 924.084.172 | 391.223.486 | 1.726.290.504 | | | | |
| 40 | 14. Lợi nhuận khác | | 331.158.825 | 584.667.856 | 872.915.193 | 5.269.336.272 | | | | |

CÔNG TY CỔ PHẦN ĐẦU TƯ SÀI GÒN VRG

Lô TT2-1, Đường D4, Khu công nghiệp Đông Nam, xã Phú Hòa, huyện Củ Chi

Báo cáo tài chính hợp nhất

Cho kỳ kế toán từ ngày 01/01/2021 đến ngày 30/09/2021

BÁO CÁO KẾT QUẢ HOẠT ĐỘNG KINH DOANH HỢP NHẤT

9 tháng đầu năm 2021


| Mã số | CHỈ TIÊU | Thuyết minh | Quý III 2021 | | Quý III 2020 | | 9 tháng đầu năm 2021 | | 9 tháng đầu năm 2020 | |
|----------|--|----------------|------------------------|------------------------|------------------------|------------------------|----------------------|-----|----------------------|--|
| | | | VND | VND | VND | VND | VND | VND | | |
| 50 | 15. Tổng lợi nhuận kế toán trước thuế | | 224.374.401.618 | 312.775.758.041 | 906.181.144.659 | 843.803.370.824 | | | | |
| 51 | 16. Chi phí thuế thu nhập doanh nghiệp hiện hành | 32 | 42.063.703.140 | 60.546.908.252 | 173.420.570.666 | 166.431.890.728 | | | | |
| 52 | 17. Chi phí thuế thu nhập doanh nghiệp hoãn lại | 33.b | (255.886.587) | (703.272.722) | (889.374.157) | 1.456.333.782 | | | | |
| 60 | 18. Lợi nhuận sau thuế thu nhập doanh nghiệp | | <u>182.566.585.065</u> | <u>252.932.122.511</u> | <u>733.649.948.150</u> | <u>675.915.146.314</u> | | | | |
| 61 | 19. Lợi nhuận sau thuế của Công ty mẹ | | 165.185.971.330 | 238.550.888.219 | 679.335.494.344 | 630.773.120.026 | | | | |
| 62 | 20. Lợi nhuận sau thuế của Cổ đông không kiểm soát | | 17.380.613.735 | 14.381.234.292 | 54.314.453.806 | 45.142.026.288 | | | | |
| 70 | 21. Lãi cơ bản trên cổ phiếu | 34 | 1.809 | 2.612 | 7.439 | 6.908 | | | | |

Người lập




Trần Thị Hằng

Kế toán trưởng



Nguyễn Thành Đạt



Lư Thanh Nhã

BÁO CÁO LƯU CHUYỂN TIỀN TỆ HỢP NHẤT

9 tháng đầu năm 2021

(Theo phương pháp gián tiếp)

| Mã số | CHỈ TIÊU | Thuyết minh | 9 tháng đầu năm | 9 tháng đầu năm |
|---|--|-------------|---------------------|---------------------|
| | | | 2021 | 2020 |
| | | | VND | VND |
| I. LƯU CHUYỂN TIỀN TỪ HOẠT ĐỘNG KINH DOANH | | | | |
| 01 | 1. Lợi nhuận trước thuế | | 906.181.144.659 | 843.803.370.824 |
| | 2. Điều chỉnh cho các khoản | | | |
| 02 | - Khấu hao tài sản cố định và bất động sản đầu tư | | 135.211.931.806 | 129.548.643.965 |
| 03 | - Các khoản dự phòng | | 4.624.249.972 | (89.828.506.824) |
| 05 | - Lãi, lỗ từ hoạt động đầu tư | | (259.041.324.435) | (368.477.932.036) |
| 06 | - Chi phí lãi vay | | 5.571.880.626 | 12.432.524.602 |
| 08 | 3. Lợi nhuận từ hoạt động kinh doanh trước thay đổi vốn lưu động | | 792.547.882.628 | 527.478.100.531 |
| 09 | - Tăng, giảm các khoản phải thu | | (256.281.931.931) | (290.246.637.873) |
| 10 | - Tăng, giảm hàng tồn kho | | (162.383.681.981) | 10.059.554.647 |
| 11 | - Tăng, giảm các khoản phải trả (không kể lãi vay phải trả, thuế thu nhập doanh nghiệp phải nộp) | | 670.713.894.543 | 900.296.385.521 |
| 12 | - Tăng, giảm chi phí trả trước | | (7.636.768.024) | (2.412.318.791) |
| 13 | - Tăng, giảm chứng khoán kinh doanh | | (34.639.553.359) | (7.575.501.068) |
| 14 | - Tiền lãi vay đã trả | | (5.571.880.626) | (12.432.524.602) |
| 15 | - Thuế thu nhập doanh nghiệp đã nộp | | (211.242.993.222) | (121.624.551.394) |
| 17 | - Tiền chi khác cho hoạt động kinh doanh | | (5.122.292.151) | (1.037.410.000) |
| 20 | Lưu chuyển tiền thuần từ hoạt động kinh doanh | | 780.382.675.877 | 1.002.505.096.971 |
| II. LƯU CHUYỂN TIỀN TỪ HOẠT ĐỘNG ĐẦU TƯ | | | | |
| 21 | 1. Tiền chi để mua sắm, xây dựng tài sản cố định và các tài sản dài hạn khác | | (388.465.768.673) | (634.638.405.090) |
| 22 | 2. Tiền thu từ thanh lý, nhượng bán tài sản cố định và các tài sản dài hạn khác | | 25.000.000 | 10.000.000 |
| 23 | 3. Tiền chi cho vay, mua các công cụ nợ của đơn vị khác | | (3.779.669.117.648) | (4.431.671.734.462) |
| 24 | 4. Tiền thu hồi cho vay, bán lại các công cụ nợ của đơn vị khác | | 3.148.031.092.300 | 5.493.613.017.606 |
| 25 | 5. Tiền chi đầu tư góp vốn vào đơn vị khác | | (16.616.348.755) | (598.487.776.576) |
| 26 | 6. Tiền thu hồi đầu tư góp vốn vào đơn vị khác | | - | 15.688.500.000 |
| 27 | 7. Tiền thu lãi cho vay, cổ tức và lợi nhuận được chia | | 202.680.724.782 | 368.477.932.036 |
| 30 | Lưu chuyển tiền thuần từ hoạt động đầu tư | | (834.014.417.994) | 212.991.533.514 |
| III LƯU CHUYỂN TIỀN TỪ HOẠT ĐỘNG TÀI CHÍNH | | | | |
| 31 | 1. Tiền thu từ phát hành cổ phiếu, nhận vốn góp | | 14.900.000.000 | - |
| 33 | 2. Tiền thu từ đi vay | | 904.780.156.812 | 912.746.314.508 |
| 34 | 3. Tiền trả nợ gốc vay | | (1.053.387.086.005) | (1.023.126.982.318) |
| 36 | 4. Cổ tức, lợi nhuận đã trả cho chủ sở hữu | | (79.732.837.000) | (131.196.291.145) |
| 40 | Lưu chuyển tiền thuần từ hoạt động tài chính | | (213.439.766.193) | (241.576.958.955) |


BÁO CÁO LƯU CHUYỂN TIỀN TỆ HỢP NHẤT

9 tháng đầu năm 2021

(Theo phương pháp gián tiếp)


| Mã số | CHỈ TIÊU | Thuyết minh | 9 tháng đầu năm | 9 tháng đầu năm |
|-------|---|-------------|------------------------|--------------------------|
| | | | 2021 | 2020 |
| | | | VND | VND |
| 50 | Lưu chuyển tiền thuần trong kỳ | | (267.071.508.310) | 973.919.671.530 |
| 60 | Tiền và tương đương tiền đầu kỳ | | 978.369.673.680 | 260.618.198.687 |
| 61 | Ảnh hưởng của thay đổi tỷ giá hối đoái quy đổi ngoại tệ | | - | - |
| 70 | Tiền và tương đương tiền cuối kỳ | 3 | <u>711.298.165.370</u> | <u>1.234.537.870.217</u> |

Người lập



Trần Thị Hằng

Kế toán trưởng



Nguyễn Thành Đạt



TP. HCM ngày 27 tháng 10 năm 2021

Tổng Giám đốc



Lưu Thanh Nhã

THUYẾT MINH BÁO CÁO TÀI CHÍNH HỢP NHẤT

9 tháng đầu năm 2021

1 . ĐẶC ĐIỂM HOẠT ĐỘNG CỦA DOANH NGHIỆP**Hình thức sở hữu vốn**

Công ty Cổ phần Đầu tư Sài Gòn VRG được thành lập và hoạt động theo Giấy chứng nhận đăng ký doanh nghiệp công ty cổ phần số 4103008227 do Sở Kế hoạch và Đầu tư Thành phố Hồ Chí Minh cấp lần đầu ngày 24 tháng 10 năm 2007, và các GCNĐKKD điều chỉnh sau đó.

Trụ sở chính của Công ty được đặt tại: Lô TT2-1, Đường D4, Khu công nghiệp Đông Nam, xã Phú Hòa, huyện

Vốn điều lệ của Công ty theo đăng ký là 913.160.390.000 đồng, vốn điều lệ thực góp đến ngày 30 tháng 09 năm 2021 là 913.160.390.000 đồng; tương đương 91.316.039 cổ phần, mệnh giá một cổ phần là 10.000 đồng.

Ngành nghề kinh doanh

Hoạt động chính của Công ty là xây dựng cơ sở hạ tầng cho khu công nghiệp, khu dân cư - tái định cư và cho thuê lại đất đã phát triển cơ sở hạ tầng và cung cấp các dịch vụ hỗ trợ liên quan

Cấu trúc Tập đoàn

- Công ty có các công ty con được hợp nhất báo cáo tài chính tại thời điểm 30/09/2021 bao gồm:

| Tên công ty | Địa chỉ | Tỷ lệ lợi ích | Tỷ lệ quyền biểu quyết | Hoạt động kinh doanh chính |
|---|-----------------|---------------|------------------------|--|
| Công Ty Cổ Phần Xây Dựng INCONTEC | Tp. Hồ Chí Minh | 99,80% | 99,80% | Xây dựng công trình đường sắt, đường bộ |
| Công ty CP Đầu Tư & Phát Triển VRG Long Thành | Đồng Nai | 69,00% | 69,00% | Phát triển cơ sở hạ tầng của các KCN và khu dân cư |
| Công ty CP Đầu Tư & Tư Vấn XD Phú An Thành | Tp. Hồ Chí Minh | 85,47% | 85,47% | Phát triển cơ sở hạ tầng của các KCN, khu dân cư và dịch vụ tư vấn thiết kế xây dựng |
| Công ty CP SX Và Xuất Khẩu Cao Su Sài Gòn VRG | Tp. Hồ Chí Minh | 99,95% | 99,95% | Bán buôn, xuất khẩu mù cao su thiên nhiên |
| Công ty CP Cảng & DV Logistics VRG Thanh Phước | Tây Ninh | 50,91% | 50,91% | Quản lý hoạt động của Cảng Thanh Phước |
| Công ty CP Bao Bì Sài Gòn | Tp. Hồ Chí Minh | 93,58% | 93,58% | Sản xuất các sản phẩm nhựa và cao su |
| Công ty CP Phát Triển Dịch Vụ Sài Gòn VRG | Tp. Hồ Chí Minh | 99,80% | 99,80% | Sản xuất đồ uống không cồn, nước khoáng |
| Công Ty Cổ Phần Xây Dựng Và Phát Triển Thế Hệ Mới | Tp. Hồ Chí Minh | 99,94% | 100,00% | Kinh doanh bất động sản và xây dựng nhà |
| Công ty Cổ phần Đầu tư VRG Long Đức | Đồng Nai | 37,95% | 55,00% | Xây dựng công trình dân dụng và công nghiệp; |

2 . CHẾ ĐỘ VÀ CHÍNH SÁCH KẾ TOÁN ÁP DỤNG TẠI CÔNG TY**2.1 . Kỳ kế toán, đơn vị tiền tệ sử dụng trong kế toán**

Kỳ kế toán năm của Công ty theo năm dương lịch bắt đầu từ ngày 01/01 và kết thúc vào ngày 31/12 hàng năm.

Đơn vị tiền tệ sử dụng trong ghi chép kế toán là đồng Việt Nam (VND).

2.2 . Chuẩn mực và Chế độ kế toán áp dụng

Chế độ kế toán áp dụng

Công ty áp dụng Chế độ Kế toán doanh nghiệp ban hành theo Thông tư số 200/2014/TT-BTC ngày 22/12/2014 của Bộ Tài chính, Thông tư số 53/2016/TT-BTC ngày 21/03/2016 của Bộ Tài chính về việc sửa đổi, bổ sung một số điều của Thông tư số 200/2014/TT-BTC và Thông tư số 202/2014/TT-BTC hướng dẫn Phương pháp lập và trình bày báo cáo tài chính hợp nhất.

Tuyên bố về việc tuân thủ Chuẩn mực kế toán và Chế độ kế toán

Công ty đã áp dụng các Chuẩn mực kế toán Việt Nam và các văn bản hướng dẫn Chuẩn mực do Nhà nước đã ban hành. Các Báo cáo tài chính được lập và trình bày theo đúng mọi quy định của từng chuẩn mực, thông tư hướng dẫn thực hiện Chuẩn mực và Chế độ kế toán doanh nghiệp hiện hành đang áp dụng.

2.3 . Cơ sở lập Báo cáo tài chính hợp nhất

Báo cáo tài chính hợp nhất của Công ty được lập trên cơ sở hợp nhất Báo cáo tài chính riêng của Công ty và Báo cáo tài chính của các công ty con do Công ty kiểm soát (các công ty con) được lập cho năm tài chính kết thúc ngày 31 tháng 12 hàng năm.

Báo cáo tài chính của các công ty con được áp dụng các chính sách kế toán nhất quán với các chính sách kế toán của Công ty. Trong trường hợp cần thiết, Báo cáo tài chính của các công ty con được điều chỉnh để đảm bảo tính nhất quán trong các chính sách kế toán được áp dụng tại Công ty và các công ty con.

Kết quả hoạt động kinh doanh của các công ty con được mua hoặc bán đi trong năm được trình bày trong Báo cáo tài chính hợp nhất từ ngày mua lại hoặc cho đến ngày bán khoản đầu tư ở công ty đó.

Các số dư, thu nhập và chi phí chủ yếu, kể cả các khoản lãi hay lỗ chưa thực hiện phát sinh từ các giao dịch nội bộ được loại trừ khi hợp nhất Báo cáo tài chính.

Lợi ích của cổ đông không kiểm soát

Lợi ích của các cổ đông không kiểm soát là phần lợi ích trong lãi, hoặc lỗ, và trong tài sản thuần của công ty con không được nắm giữ bởi Công ty.

2.4 . Công cụ tài chính

Ghi nhận ban đầu

Tài sản tài chính

Tài sản tài chính của Công ty bao gồm tiền và các khoản tương đương tiền, các khoản phải thu khách hàng và phải thu khác, các khoản cho vay, các khoản đầu tư ngắn hạn và dài hạn. Tại thời điểm ghi nhận ban đầu, tài sản tài chính được xác định theo giá mua/chi phí phát hành cộng các chi phí phát sinh khác liên quan trực tiếp đến việc mua, phát hành tài sản tài chính đó.

Nợ phải trả tài chính

Nợ phải trả tài chính của Công ty bao gồm các khoản vay, các khoản phải trả người bán và phải trả khác, chi phí phải trả. Tại thời điểm ghi nhận lần đầu, các khoản nợ phải trả tài chính được xác định theo giá phát hành cộng các chi phí phát sinh liên quan trực tiếp đến việc phát hành nợ phải trả tài chính đó.

Giá trị sau ghi nhận ban đầu

Hiện tại chưa có các quy định về đánh giá lại công cụ tài chính sau ghi nhận ban đầu.

2.5 . Các nghiệp vụ bằng ngoại tệ

Các giao dịch bằng ngoại tệ trong kỳ kế toán được quy đổi ra đồng Việt Nam theo tỷ giá thực tế tại ngày giao dịch. Tỷ giá giao dịch thực tế này được xác định theo nguyên tắc sau:

- Khi mua bán ngoại tệ là tỷ giá được quy định trong hợp đồng mua, bán ngoại tệ giữa Công ty và ngân hàng thương mại;
- Khi ghi nhận nợ phải thu là tỷ giá mua của ngân hàng thương mại nơi Công ty chỉ định khách hàng thanh toán tại thời điểm giao dịch phát sinh;
- Khi ghi nhận nợ phải trả là tỷ giá bán của ngân hàng thương mại nơi Công ty dự kiến giao dịch tại thời điểm giao dịch phát sinh;

Nếu Công ty áp dụng tỷ giá thực tế là tỷ giá xấp xỉ thì tỷ giá này chênh lệch không quá 1% so với tỷ giá mua bán chuyển khoản trung bình.

Tỷ giá giao dịch thực tế khi đánh giá lại các khoản mục tiền tệ có gốc ngoại tệ tại thời điểm lập Báo cáo tài chính hợp nhất được xác định theo nguyên tắc:

- Đối với khoản mục phân loại là tài sản áp dụng tỷ giá mua ngoại tệ của ngân hàng thương mại nơi Công ty thường xuyên có giao dịch;
- Đối với tiền gửi ngoại tệ: áp dụng tỷ giá mua của chính ngân hàng nơi Công ty mở tài khoản ngoại tệ;
- Đối với khoản mục phân loại là nợ phải trả: áp dụng tỷ giá bán ngoại tệ của ngân hàng thương mại nơi Công ty thường xuyên có giao dịch.

Tất cả các khoản chênh lệch tỷ giá thực tế phát sinh trong kỳ và chênh lệch do đánh giá lại số dư các khoản mục tiền tệ có gốc ngoại tệ cuối kỳ được hạch toán vào kết quả hoạt động kinh doanh của kỳ kế toán. Trong đó lãi chênh lệch tỷ giá do đánh giá lại số dư cuối kỳ của các khoản mục tiền tệ có gốc ngoại tệ không được sử dụng để phân phối lợi nhuận hoặc chia cổ tức.

2.6 . Tiền và các khoản tương đương tiền

Tiền bao gồm tiền mặt tại quỹ, tiền gửi ngân hàng không kỳ hạn.

Các khoản tương đương tiền là các khoản đầu tư ngắn hạn có thời gian thu hồi không quá 03 tháng kể từ ngày đầu tư, có tính thanh khoản cao, có khả năng chuyển đổi dễ dàng thành các lượng tiền xác định và không có nhiều rủi ro trong chuyển đổi thành tiền.

2.7 . Các khoản đầu tư tài chính

Chứng khoán kinh doanh được ghi nhận ban đầu trên sổ kế toán theo giá gốc, bao gồm: Giá mua cộng các chi phí mua (nếu có) như chi phí môi giới, giao dịch, cung cấp thông tin, thuế, lệ phí và phí ngân hàng. Sau ghi nhận ban đầu, giá trị của chứng khoán kinh doanh được xác định theo giá gốc trừ đi dự phòng giảm giá chứng khoán kinh doanh. Khi thanh lý hoặc nhượng bán, giá vốn của chứng khoán kinh doanh được xác định theo phương pháp bình quân gia quyền.

Các khoản đầu tư nắm giữ đến ngày đáo hạn bao gồm: Các khoản tiền gửi ngân hàng có kỳ hạn (bao gồm cả các loại tín phiếu, kỳ phiếu), trái phiếu, cổ phiếu ưu đãi bên phát hành bắt buộc phải mua lại tại thời điểm nhất định trong tương lai, các khoản cho vay,... được nắm giữ đến ngày đáo hạn với mục đích thu lãi hàng kỳ và các khoản đầu tư nắm giữ đến ngày đáo hạn khác.

Các khoản đầu tư vào các công ty con, công ty liên doanh liên kết mua trong kỳ bên mua xác định ngày mua, giá phí khoản đầu tư và thực hiện thủ tục kế toán theo đúng quy định của Chuẩn mực kế toán “Hợp nhất kinh doanh” và “Đầu tư vào công ty liên doanh liên kết”. Trong Báo cáo tài chính hợp nhất các khoản đầu tư vào công ty liên kết được kế toán theo phương pháp vốn chủ sở hữu.

Cổ tức nhận bằng cổ phiếu chỉ thực hiện ghi nhận số lượng cổ phiếu được nhận, không ghi nhận tăng giá trị khoản đầu tư và doanh thu hoạt động tài chính.

Dự phòng giảm giá các khoản đầu tư được lập vào thời điểm cuối kỳ cụ thể như sau:

- Đối với các khoản đầu tư chứng khoán kinh doanh: căn cứ trích lập dự phòng là số chênh lệch giữa giá gốc của các khoản đầu tư được hạch toán trên sổ kế toán lớn hơn giá trị thị trường của chúng tại thời điểm lập dự phòng.
- Đối với khoản đầu tư nắm giữ lâu dài (không phân loại là chứng khoán kinh doanh) và không có ảnh hưởng đáng kể đối với bên được đầu tư: nếu khoản đầu tư vào cổ phiếu niêm yết hoặc giá trị hợp lý của khoản đầu tư được xác định tin cậy thì việc lập dự phòng dựa trên giá trị thị trường của cổ phiếu; nếu khoản đầu tư không xác định được giá trị hợp lý tại thời điểm báo cáo thì việc lập dự phòng căn cứ vào Báo cáo tài chính tại thời điểm trích lập dự phòng của bên được đầu tư.
- Đối với các khoản đầu tư nắm giữ đến ngày đáo hạn: căn cứ khả năng thu hồi để lập dự phòng phải thu khó đòi theo quy định của pháp luật.

2.8 . Các khoản nợ phải thu

Các khoản phải thu được theo dõi chi tiết theo kỳ hạn phải thu, đối tượng phải thu, loại nguyên tệ phải thu, và các yếu tố khác theo nhu cầu quản lý của Công ty.

Dự phòng nợ phải thu khó đòi được trích lập cho các khoản: nợ phải thu quá hạn thanh toán ghi trong hợp đồng kinh tế, các khế ước vay nợ, cam kết hợp đồng hoặc cam kết nợ và nợ phải thu chưa đến hạn thanh toán nhưng khó có khả năng thu hồi. Trong đó, việc trích lập dự phòng nợ phải thu quá hạn thanh toán được căn cứ vào thời gian trả nợ gốc theo hợp đồng mua bán ban đầu, không tính đến việc gia hạn nợ giữa các bên và nợ phải thu chưa đến hạn thanh toán nhưng khách nợ đã lâm vào tình trạng phá sản hoặc đang làm thủ tục giải thể, mất tích, bỏ trốn.

2.9 . Hàng tồn kho

Hàng tồn kho được ghi nhận ban đầu theo giá gốc bao gồm: chi phí mua, chi phí chế biến và các chi phí liên quan trực tiếp khác phát sinh để có được hàng tồn kho ở địa điểm và trạng thái tại thời điểm ghi nhận ban đầu. Sau ghi nhận ban đầu, tại thời điểm lập Báo cáo tài chính nếu giá trị thuần có thể thực hiện được của hàng tồn kho thấp hơn giá gốc thì hàng tồn kho được ghi nhận theo giá trị thuần có thể thực hiện được.

Hàng tồn kho được hạch toán theo phương pháp kê khai thường xuyên.

Phương pháp xác định giá trị sản phẩm dở dang cuối kỳ:

- Chi phí sản xuất kinh doanh dở dang được tập hợp theo từng công trình chưa hoàn thành hoặc chưa ghi nhận doanh thu, tương ứng với khối lượng công việc còn dở dang cuối kỳ.
- Chi phí sản xuất kinh doanh dở dang được tập hợp theo chi phí phát sinh thực tế cho từng loại sản phẩm chưa hoàn thành.

Dự phòng giảm giá hàng tồn kho được lập vào thời điểm cuối kỳ là số chênh lệch giữa giá gốc của hàng tồn kho lớn hơn giá trị thuần có thể thực hiện được.

2.10 . Tài sản cố định và Bất động sản đầu tư

Tài sản cố định hữu hình, tài sản cố định vô hình được ghi nhận ban đầu theo giá gốc. Trong quá trình sử dụng, tài sản cố định hữu hình, tài sản cố định vô hình được ghi nhận theo nguyên giá, hao mòn lũy kế và giá trị còn lại.

Khấu hao tài sản cố định được trích theo phương pháp đường thẳng với thời gian khấu hao được ước tính như

| | | |
|-----------------------------------|---------|-----|
| - Nhà cửa, vật kiến trúc | 10 - 48 | năm |
| - Máy móc, thiết bị | 07 - 10 | năm |
| - Phương tiện vận tải, truyền dẫn | 06 | năm |
| - Thiết bị, dụng cụ quản lý | 03 - 05 | năm |
| - Phần mềm quản lý | 05 | năm |

Bất động sản đầu tư được ghi nhận ban đầu theo giá gốc.

Đối với bất động sản đầu tư cho thuê hoạt động được ghi nhận theo nguyên giá, hao mòn lũy kế và giá trị còn lại. Trong đó khấu hao được trích theo phương pháp đường thẳng với thời gian khấu hao được ước tính như sau:

| | | |
|--------------------------|---------|-----|
| - Nhà cửa, vật kiến trúc | 10 - 48 | năm |
| - Quyền sử dụng đất | 05 - 30 | năm |

2.11 . Chi phí trả trước

Các chi phí đã phát sinh liên quan đến kết quả hoạt động sản xuất kinh doanh của nhiều kỳ kế toán được hạch toán vào chi phí trả trước để phân bổ dần vào kết quả hoạt động kinh doanh trong các kỳ kế toán sau.

Việc tính và phân bổ chi phí trả trước dài hạn vào chi phí sản xuất kinh doanh từng kỳ kế toán được căn cứ vào tính chất, mức độ từng loại chi phí để chọn phương pháp và tiêu thức phân bổ hợp lý. Chi phí trả trước được phân bổ dần vào chi phí sản xuất kinh doanh theo phương pháp đường thẳng.

2.12 . Các khoản nợ phải trả

Các khoản nợ phải trả được theo dõi theo kỳ hạn phải trả, đối tượng phải trả, loại nguyên tệ phải trả và các yếu tố khác theo nhu cầu quản lý của Công ty.

2.13 . Vay

Giá trị khoản nợ phải trả thuê tài chính là tổng số tiền phải trả được tính bằng giá trị hiện tại của khoản thanh toán tiền thuê tối thiểu hoặc giá trị hợp lý của tài sản thuê.

Các khoản vay được theo dõi theo từng đối tượng cho vay, từng khế ước vay nợ và kỳ hạn phải trả của các khoản vay. Trường hợp vay, nợ bằng ngoại tệ thì thực hiện theo dõi chi tiết theo nguyên tệ.

2.14 . Chi phí đi vay

Chi phí đi vay được ghi nhận vào chi phí sản xuất, kinh doanh trong kỳ khi phát sinh, trừ chi phí đi vay liên quan trực tiếp đến việc đầu tư xây dựng hoặc sản xuất tài sản dở dang được tính vào giá trị của tài sản đó (được vốn hoá) khi có đủ các điều kiện quy định trong Chuẩn mực Kế toán Việt Nam số 16 “Chi phí đi vay”. Ngoài ra, đối với khoản vay riêng phục vụ việc xây dựng tài sản cố định, bất động sản đầu tư, lãi vay được vốn hóa kể cả khi thời gian xây dựng dưới 12 tháng.

2.15 . Chi phí phải trả

Các khoản phải trả cho hàng hóa dịch vụ đã nhận được từ người bán hoặc đã được cung cấp cho người mua trong kỳ báo cáo nhưng thực tế chưa chi trả và các khoản phải trả khác như tiền lương nghỉ phép, chi phí trong thời gian ngừng sản xuất theo mùa, vụ, chi phí lãi tiền vay phải trả... được ghi nhận vào chi phí sản xuất, kinh doanh của kỳ báo cáo.

Việc ghi nhận các khoản chi phí phải trả vào chi phí sản xuất, kinh doanh trong kỳ được thực hiện theo nguyên tắc phù hợp giữa doanh thu và chi phí phát sinh trong kỳ. Các khoản chi phí phải trả sẽ được quyết toán với số chi phí thực tế phát sinh. Số chênh lệch giữa số trích trước và chi phí thực tế được hoàn nhập.

2.16 . Các khoản dự phòng phải trả

Các khoản dự phòng phải trả chỉ được ghi nhận khi thỏa mãn các điều kiện sau:

- Công ty có nghĩa vụ nợ hiện tại (nghĩa vụ pháp lý hoặc nghĩa vụ liên đới) do kết quả từ một sự kiện đã xảy ra;
- Sự giảm sút về những lợi ích kinh tế có thể xảy ra dẫn đến việc yêu cầu phải thanh toán nghĩa vụ nợ;
- Đưa ra được một ước tính đáng tin cậy về giá trị của nghĩa vụ nợ đó.

Giá trị được ghi nhận của một khoản dự phòng phải trả là giá trị được ước tính hợp lý nhất về khoản tiền sẽ phải chi để thanh toán nghĩa vụ nợ hiện tại tại ngày kết thúc kỳ kế toán .

Chỉ những khoản chi phí liên quan đến khoản dự phòng phải trả đã lập ban đầu mới được bù đắp bằng khoản dự phòng phải trả đó.

Dự phòng phải trả được ghi nhận vào chi phí sản xuất kinh doanh của kỳ kế toán . Khoản chênh lệch giữa số dự phòng phải trả đã lập ở kỳ kế toán trước chưa sử dụng hết lớn hơn số dự phòng phải trả lập ở kỳ báo cáo được hoàn nhập ghi giảm chi phí sản xuất, kinh doanh trong kỳ trừ khoản chênh lệch lớn hơn của khoản dự phòng phải trả về bảo hành công trình xây lắp được hoàn nhập vào thu nhập khác trong kỳ.

2.17 . Doanh thu chưa thực hiện

Doanh thu chưa thực hiện gồm doanh thu nhận trước như: số tiền của khách hàng đã trả trước cho một hoặc nhiều Thuế bảo vệ môi trường về cho thuê tài sản đất tại các khu công nghiệp.

Doanh thu chưa thực hiện được kết chuyển vào Doanh thu bán hàng và cung cấp dịch vụ hoặc Doanh thu hoạt động tài chính theo số tiền được xác định phù hợp với từng kỳ kế toán .

2.18 . Vốn chủ sở hữu

Vốn đầu tư của chủ sở hữu được ghi nhận theo số vốn thực góp của chủ sở hữu.

Thặng dư vốn cổ phần phản ánh chênh lệch giữa mệnh giá, chi phí trực tiếp liên quan đến việc phát hành cổ phiếu và giá phát hành cổ phiếu (kể cả các trường hợp tái phát hành cổ phiếu quỹ) và có thể là thặng dư dương (nếu giá phát hành cao hơn mệnh giá và chi phí trực tiếp liên quan đến việc phát hành cổ phiếu) hoặc thặng dư âm (nếu giá phát hành thấp hơn mệnh giá và chi phí trực tiếp liên quan đến việc phát hành cổ phiếu).

Cổ phiếu quỹ là cổ phiếu do Công ty phát hành và được Công ty mua lại, cổ phiếu này không bị hủy bỏ và sẽ được tái phát hành trở lại trong khoảng thời gian theo quy định của pháp luật về chứng khoán. Cổ phiếu quỹ được ghi nhận theo giá trị thực tế mua lại và trình bày trên Bảng Cân đối kế toán là một khoản ghi giảm Vốn đầu tư của chủ sở hữu. Giá vốn của cổ phiếu quỹ khi tái phát hành hoặc khi sử dụng để trả cổ tức, thưởng... được tính theo phương pháp bình quân gia quyền.

Lợi nhuận sau thuế chưa phân phối phản ánh kết quả kinh doanh (lãi, lỗ) sau thuế thu nhập doanh nghiệp và tình hình phân chia lợi nhuận hoặc xử lý lỗ của Công ty. Trường hợp trả cổ tức, lợi nhuận cho chủ sở hữu quá mức số lợi nhuận sau thuế chưa phân phối được ghi nhận như trường hợp giảm vốn góp. Lợi nhuận sau thuế chưa phân phối có thể được chia cho các nhà đầu tư dựa trên tỷ lệ góp vốn sau khi được Hội đồng quản trị phê duyệt và sau khi đã trích lập các quỹ theo Điều lệ Công ty và các quy định của pháp luật Việt Nam.

2.19 . Doanh thu

Doanh thu bán hàng

Doanh thu bán hàng được ghi nhận khi đồng thời thỏa mãn các điều kiện sau:

- Phần lớn rủi ro và lợi ích gắn liền với quyền sở hữu sản phẩm hoặc hàng hóa đã được chuyển giao cho người mua;
- Công ty không còn nắm giữ quyền quản lý hàng hóa như người sở hữu hàng hóa hoặc quyền kiểm soát hàng hóa;
- Doanh thu được xác định tương đối chắc chắn;
- Công ty đã thu được hoặc sẽ thu được lợi ích kinh tế từ giao dịch bán hàng;
- Xác định được chi phí liên quan đến giao dịch bán hàng.

Doanh thu cung cấp dịch vụ

Doanh thu cung cấp dịch vụ được ghi nhận khi đồng thời thỏa mãn các điều kiện sau:

- Doanh thu được xác định tương đối chắc chắn;
- Có khả năng thu được lợi ích kinh tế từ giao dịch cung cấp dịch vụ đó;
- Xác định được phần công việc đã hoàn thành vào ngày lập Bảng cân đối kế toán;
- Xác định được chi phí phát sinh cho giao dịch và chi phí để hoàn thành giao dịch cung cấp dịch vụ đó.

Phần công việc cung cấp dịch vụ đã hoàn thành được xác định theo phương pháp đánh giá công việc hoàn thành.

Doanh thu bán bất động sản

Doanh thu bán bất động sản được ghi nhận khi đồng thời thỏa mãn các điều kiện sau:

- Bất động sản đã hoàn thành toàn bộ và bàn giao cho người mua, Công ty đã chuyển giao rủi ro và lợi ích gắn liền với quyền sở hữu bất động sản cho người mua;
- Công ty không còn nắm giữ quyền quản lý bất động sản như người sở hữu bất động sản hoặc quyền kiểm soát bất động sản;
- Doanh thu được xác định tương đối chắc chắn;
- Công ty đã thu được hoặc sẽ thu được lợi ích kinh tế từ giao dịch bán bất động sản;
- Xác định được chi phí liên quan đến giao dịch bán bất động sản.

Trường hợp bán hàng hóa bất động sản theo hình thức khách hàng tự hoàn thiện hoặc Công ty hoàn thiện theo yêu cầu của khách hàng thì được ghi doanh thu khi hoàn thành bàn giao phần xây thô cho khách hàng.

Đối với bất động sản phân lô bán nền đã chuyển giao nền đất cho khách hàng, Công ty được ghi nhận doanh thu với phần nền đất đã bán khi thỏa mãn đồng thời các điều kiện sau:

- Chuyển giao rủi ro và lợi ích gắn liền với quyền sử dụng đất cho người mua;
- Doanh thu được xác định tương đối chắc chắn;
- Xác định được chi phí liên quan đến giao dịch bán nền đất;
- Công ty đã thu hoặc chắc chắn thu được lợi ích kinh tế từ giao dịch bán nền đất.

Doanh thu hợp đồng xây dựng

- Trường hợp hợp đồng xây dựng quy định nhà thầu được thanh toán theo giá trị khối lượng thực hiện, khi kết quả thực hiện hợp đồng xây dựng được xác định một cách đáng tin cậy và được khách hàng xác nhận, thì doanh thu, chi phí liên quan đến hợp đồng được ghi nhận tương ứng với phần công việc đã hoàn thành được khách hàng xác nhận trong kỳ phản ánh trên hóa đơn đã lập.

Doanh thu hoạt động tài chính

Doanh thu phát sinh từ tiền lãi, cổ tức, lợi nhuận được chia và các khoản doanh thu hoạt động tài chính khác được ghi nhận khi thỏa mãn đồng thời hai (2) điều kiện sau:

- Có khả năng thu được lợi ích kinh tế từ giao dịch đó;
- Doanh thu được xác định tương đối chắc chắn.

Cổ tức, lợi nhuận được chia được ghi nhận khi Công ty được quyền nhận cổ tức hoặc được quyền nhận lợi nhuận từ việc góp vốn.

2.20 . Các khoản giảm trừ doanh thu

Các khoản giảm trừ doanh thu bán hàng, cung cấp dịch vụ phát sinh trong kỳ gồm: Chiết khấu thương mại, giảm giá hàng bán và hàng bán bị trả lại.

Các khoản chiết khấu thương mại, giảm giá hàng bán, hàng bán bị trả lại phát sinh cùng kỳ tiêu thụ sản phẩm, hàng hóa dịch vụ được điều chỉnh giảm doanh thu của kỳ phát sinh. Trường hợp sản phẩm, hàng hoá, dịch vụ đã tiêu thụ từ các kỳ trước, đến kỳ sau mới phát sinh các khoản giảm trừ doanh thu thì được ghi giảm doanh thu theo nguyên tắc: nếu phát sinh trước thời điểm phát hành Báo cáo tài chính hợp nhất thì ghi giảm doanh thu trên Báo cáo tài chính hợp nhất của kỳ lập báo cáo (kỳ trước), và nếu phát sinh sau thời điểm phát hành Báo cáo tài chính hợp nhất thì ghi giảm doanh thu của kỳ phát sinh (kỳ sau).

2.21 . Giá vốn hàng bán

Giá vốn hàng bán trong kỳ được ghi nhận phù hợp với doanh thu phát sinh trong kỳ và đảm bảo tuân thủ nguyên tắc thận trọng. Các trường hợp hao hụt vật tư hàng hóa vượt định mức, chi phí vượt định mức bình thường, hàng tồn kho bị mất mát sau khi đã trừ đi phần trách nhiệm của tập thể, cá nhân có liên quan,... được ghi nhận đầy đủ, kịp thời vào giá vốn hàng bán trong kỳ.

2.22 . Chi phí tài chính

Các khoản chi phí được ghi nhận vào chi phí tài chính gồm:

- Chi phí hoặc các khoản lỗ liên quan đến các hoạt động đầu tư tài chính;
- Chi phí đi vay vốn;
- Các khoản lỗ do thanh lý, chuyển nhượng chứng khoán ngắn hạn, chi phí giao dịch bán chứng khoán;
- Dự phòng giảm giá chứng khoán kinh doanh, dự phòng tổn thất đầu tư vào đơn vị khác, khoản lỗ phát sinh khi bán ngoại tệ, lỗ tỷ giá hối đoái...

Các khoản trên được ghi nhận theo tổng số phát sinh trong kỳ không bù trừ với doanh thu hoạt động tài chính.

2.23 . Thuế thu nhập doanh nghiệp**a) Tài sản thuế thu nhập hoãn lại và Thuế thu nhập hoãn lại phải trả**

Tài sản thuế thu nhập hoãn lại được xác định dựa trên tổng chênh lệch tạm thời được khấu trừ và giá trị được khấu trừ chuyển sang kỳ sau của các khoản lỗ tính thuế và ưu đãi thuế chưa sử dụng. Thuế thu nhập hoãn lại phải trả được xác định dựa trên các khoản chênh lệch tạm thời chịu thuế.

Tài sản thuế TNDN hoãn lại và Thuế thu nhập hoãn lại phải trả được xác định theo thuế suất thuế TNDN hiện hành (hoặc thuế suất dự tính thay đổi trong tương lai nếu việc hoàn nhập tài sản thuế thu nhập hoãn lại hoặc thuế thu nhập hoãn lại phải trả nằm trong thời gian thuế suất mới có hiệu lực), dựa trên các mức thuế suất và luật thuế có hiệu lực vào ngày kết thúc kỳ kế toán.

b) Chi phí thuế TNDN hiện hành và Chi phí thuế TNDN hoãn lại

Chi phí thuế TNDN hiện hành được xác định trên cơ sở thu nhập chịu thuế trong kỳ và thuế suất thuế TNDN trong kỳ kế toán hiện hành.

Chi phí thuế TNDN hoãn lại được xác định trên cơ sở số chênh lệch tạm thời được khấu trừ, số chênh lệch tạm thời chịu thuế và thuế suất thuế TNDN.

Không bù trừ chi phí thuế TNDN hiện hành với chi phí thuế TNDN hoãn lại.

2.24 . Các bên liên quan

Các bên được coi là liên quan nếu bên đó có khả năng kiểm soát hoặc có ảnh hưởng đáng kể đối với bên kia trong việc ra quyết định về các chính sách tài chính và hoạt động. Các bên liên quan của Công ty bao gồm:

- Các doanh nghiệp trực tiếp hay gián tiếp qua một hoặc nhiều trung gian có quyền kiểm soát Công ty hoặc chịu sự kiểm soát của Công ty, hoặc cùng chung sự kiểm soát với Công ty, bao gồm cả công ty mẹ, công ty con và công ty liên kết;
- Các cá nhân trực tiếp hoặc gián tiếp nắm quyền biểu quyết của Công ty mà có ảnh hưởng đáng kể đối với Công ty, những nhân sự quản lý chủ chốt của Công ty, những thành viên mật thiết trong gia đình của các nhân này;
- Các doanh nghiệp do các cá nhân nêu trên nắm trực tiếp hoặc gián tiếp phần quan trọng quyền biểu quyết hoặc có ảnh hưởng đáng kể tới các doanh nghiệp này.

Trong việc xem xét từng mối quan hệ của các bên liên quan để phục vụ cho việc lập và trình bày Báo cáo tài chính hợp nhất, Công ty chú ý tới bản chất của mối quan hệ hơn là hình thức pháp lý của các quan hệ đó.

3 . TIỀN VÀ CÁC KHOẢN TƯƠNG ĐƯƠNG TIỀN

| | 30/09/2021 | 01/01/2021 |
|----------------------------|------------------------|------------------------|
| | VND | VND |
| Tiền mặt | 3.687.279.426 | 3.327.689.188 |
| Tiền gửi ngân hàng | 171.476.055.801 | 400.560.667.801 |
| Các khoản tương đương tiền | 536.134.830.143 | 574.481.316.691 |
| | 711.298.165.370 | 978.369.673.680 |

4 . CÁC KHOẢN ĐẦU TƯ TÀI CHÍNH

a) **Đầu tư nắm giữ đến ngày đáo hạn**

| | 30/09/2021 | | 01/01/2021 | |
|----------------------|--------------------------|--------------------------|--------------------------|--------------------------|
| | Giá gốc | Giá trị ghi sổ | Giá gốc | Giá trị ghi sổ |
| | VND | VND | VND | VND |
| Đầu tư ngắn hạn | 3.299.955.104.615 | 3.299.955.104.615 | 2.914.346.986.967 | 2.914.346.986.967 |
| - Tiền gửi có kỳ hạn | 3.299.955.104.615 | 3.299.955.104.615 | 2.914.346.986.967 | 2.914.346.986.967 |
| Đầu tư dài hạn | 251.709.827 | 251.709.827 | 251.709.827 | 251.709.827 |
| - Tiền gửi có kỳ hạn | 251.709.827 | 251.709.827 | 251.709.827 | 251.709.827 |
| | 3.300.206.814.442 | 3.300.206.814.442 | 2.914.598.696.794 | 2.914.598.696.794 |

CÔNG TY CỔ PHẦN ĐẦU TƯ SÀI GÒN VRG

Lô TT2-1, Đường D4, Khu công nghiệp Đông Nam, xã Phú Hòa, huyện Củ Chi

Báo cáo tài chính hợp nhất

Cho kỳ kế toán từ ngày 01/01/2021 đến ngày 30/09/2021

4 . CÁC KHOẢN ĐẦU TƯ TÀI CHÍNH**b) Chứng khoán kinh doanh**

| | 30/09/2021 | | 01/01/2021 | |
|--|------------------------|------------------------|------------------------|------------------------|
| | Giá gốc VND | Giá trị hợp lý VND | Dự phòng VND | Giá gốc VND |
| - Tổng giá trị cổ phiếu | 427.511.765.344 | 757.891.011.122 | (4.198.086.612) | 580.032.637.833 |
| - Cổ phiếu Tập đoàn Công nghiệp Cao su Việt Nam | 50.967.215.330 | 167.189.890.000 | - | 214.355.145.000 |
| - Cổ phiếu CTCP Phát triển đô thị và Khu công nghiệp Cao su Việt Nam | 65.719.350.912 | 61.521.264.300 | (4.198.086.612) | - |
| - Cổ phiếu Công ty Cổ phần Công nghiệp Cao Su Miền Nam | 137.230.340.497 | 167.320.080.000 | - | 138.743.061.382 |
| - Cổ phiếu Công ty Cổ phần Cao su Tây Ninh | 173.022.301.128 | 230.368.160.000 | - | 171.551.278.104 |
| - Khác | 572.557.477 | 131.491.616.822 | - | 4.251.635.839 |
| | 427.511.765.344 | 757.891.011.122 | (4.198.086.612) | 580.032.637.833 |

c) Đầu tư góp vốn vào Công ty liên kết

| | 30/09/2021 | | 01/01/2021 | |
|--|------------------------|------------------------|-----------------|------------------------|
| | Giá gốc VND | Giá trị hợp lý VND | Dự phòng VND | Giá trị hợp lý VND |
| Đầu tư góp vốn vào Công ty liên kết | 779.403.520.691 | 779.403.520.691 | - | 736.020.859.358 |
| - Công ty Cổ phần Khoáng Sản Fico Tây Ninh | 26.480.230.018 | 26.480.230.018 | - | 36.477.000.018 |
| - Công ty Cổ phần Khu Công nghiệp Nam Tân Uyên | 752.923.290.673 | 752.923.290.673 | - | 699.543.859.340 |
| | 779.403.520.691 | 779.403.520.691 | - | 736.020.859.358 |

CÔNG TY CỔ PHẦN ĐẦU TƯ SÀI GÒN VRG

Lô TT2-1, Đường D4, Khu công nghiệp Đông Nam, xã Phú Hòa, huyện Củ Chi

Báo cáo tài chính hợp nhất

Cho kỳ kế toán từ ngày 01/01/2021 đến ngày 30/09/2021

Thông tin chi tiết về các công ty liên doanh, liên kết của Công ty vào ngày 30/09/2021 như sau:

| Tên Công ty | Nơi thành lập và hoạt động | Tỷ lệ lợi ích | Tỷ lệ biểu quyết | Hoạt động kinh doanh chính |
|--|----------------------------|---------------|------------------|--|
| - Công ty CP Khoáng Sản Fico Tây Ninh | Tp. Hồ Chí Minh | 20,68% | 20,68% | Khai thác đá, cát, sỏi, đất sét |
| - Công ty CP Khu Công nghiệp Nam Tân Uyên Bình Dương | Bình Dương | 24,67% | 24,67% | Phát triển cơ sở hạ tầng của các KCN và khu dân cư |

| | 30/09/2021 | | 01/01/2021 | |
|----------------------------|----------------------|----------------------|--------------|----------------------|
| | Giá gốc VND | Giá trị hợp lý VND | Dự phòng VND | Giá gốc VND |
| - Công ty Cổ phần Địa Ốc 7 | 4.500.000.000 | 4.500.000.000 | - | 4.500.000.000 |
| | 4.500.000.000 | 4.500.000.000 | - | 4.500.000.000 |

| Tên Công ty | Đầu tư vào đơn vị khác | | Hoạt động kinh doanh chính | |
|----------------------------|----------------------------|---------------|----------------------------|---------------------------------------|
| | Nơi thành lập và hoạt động | Tỷ lệ lợi ích | Tỷ lệ biểu quyết | Hoạt động kinh doanh chính |
| - Công ty Cổ phần Địa Ốc 7 | Tp. Hồ Chí Minh | 12,50% | 12,50% | Xây dựng công trình kỹ thuật dân dụng |

5 . PHẢI THU NGẮN HẠN CỦA KHÁCH HÀNG

| | 30/09/2021 | | 01/01/2021 | |
|--|------------------------|------------------------|------------------------|------------------------|
| | Giá trị | Dự phòng | Giá trị | Dự phòng |
| | VND | VND | VND | VND |
| Phải thu của khách hàng chi tiết theo khách hàng có số dư lớn | | | | |
| - Công ty TNHH Sản xuất First Solar | 16.101.661.684 | - | 16.234.349.010 | - |
| - Công ty TNHH Sailun | 20.764.488.283 | - | 15.676.939.538 | - |
| - Công ty TNHH Gain Lucky (Việt | 23.620.461.418 | - | 31.194.204.526 | - |
| - Các khoản phải thu khách hàng khác | 146.426.089.889 | (6.164.097.478) | 158.793.999.611 | (5.737.934.118) |
| | 206.912.701.274 | (6.164.097.478) | 221.899.492.685 | (5.737.934.118) |

6 . TRẢ TRƯỚC CHO NGƯỜI BÁN NGẮN HẠN

| | 30/09/2021 | | 01/01/2021 | |
|---|------------------------|------------------------|------------------------|------------------------|
| | Giá trị | Dự phòng | Giá trị | Dự phòng |
| | VND | VND | VND | VND |
| - Công ty Cổ Phần Thiết bị điện Sài | 18.859.848.926 | - | | - |
| - Công ty TNHH Xây Dựng Điện Xuân Bách | 13.835.044.162 | - | 12.535.543.159 | - |
| - Công ty TNHH MTV - Tổng Công ty Cao su Đồng Nai | 9.468.573.000 | - | 9.468.573.000 | - |
| - First Solar FE Holdings Pte Ltd | 30.789.387.398 | - | 53.286.556.355 | - |
| - Trả trước cho người bán khác | 62.379.184.151 | (4.073.179.000) | 80.723.298.245 | (4.073.179.000) |
| | 135.332.037.637 | (4.073.179.000) | 156.013.970.759 | (4.073.179.000) |

7 . PHẢI THU VỀ CHO VAY NGẮN HẠN

| | 30/09/2021 | | 01/01/2021 | |
|---|--------------------------|------------------------|--------------------------|------------------------|
| | Giá trị | Dự phòng | Giá trị | Dự phòng |
| | VND | VND | VND | VND |
| - Công Ty CP Đầu tư và Phát triển Đô thị An Lộc | 2.248.222.000.000 | - | 1.760.901.000.000 | - |
| - Công ty CP chứng khoán Cao | 2.860.000.000 | (2.860.000.000) | 2.860.000.000 | (2.860.000.000) |
| - Các cá nhân liên quan | 9.698.957.700 | - | 250.990.050.000 | - |
| | 2.260.780.957.700 | (2.860.000.000) | 2.014.751.050.000 | (2.860.000.000) |

CÔNG TY CỔ PHẦN ĐẦU TƯ SÀI GÒN VRG

Lô TT2-1, Đường D4, Khu công nghiệp Đông Nam, xã Phú Hòa, huyện Củ Chi

Báo cáo tài chính hợp nhất

Cho kỳ kế toán từ ngày 01/01/2021 đến ngày 30/09/2021

8 . PHẢI THU KHÁC

| | 30/09/2021 | | 01/01/2021 | |
|---------------------------------|--------------------------|----------------------|------------------------|----------------------|
| | Giá trị VND | Dự phòng VND | Giá trị VND | Dự phòng VND |
| a) Ngắn hạn | | | | |
| - Tạm ứng cho đền bù đất | 484.567.719.907 | - | 329.057.023.049 | - |
| - Tạm ứng | 245.456.110.079 | - | 198.386.962.940 | - |
| - Ký cược, ký quỹ | 104.962.046.959 | - | 65.395.598.401 | - |
| - Lãi phải thu | 163.304.384.327 | (625.361.111) | 133.735.097.252 | (625.361.111) |
| - Góp vốn hợp đồng hợp tác kinh | 23.000.000.000 | - | 23.000.000.000 | - |
| - Phải thu khác | 43.486.900.497 | (214.249.165) | 63.089.542.887 | (214.249.165) |
| | 1.064.777.161.769 | (839.610.276) | 812.664.224.529 | (839.610.276) |
| b) Dài hạn | | | | |
| - Ký cược, ký quỹ | 464.390.469 | - | 327.670.125 | - |
| - Phải thu khác | 10.000 | - | - | - |
| | 464.400.469 | - | 327.670.125 | - |

9 . NỢ ĐÃ TRÍCH LẬP DỰ PHÒNG

| | 30/09/2021 | | 01/01/2021 | |
|--|-----------------------|----------------------------------|-----------------------|----------------------------------|
| | Giá gốc VND | Giá trị có thể thu hồi VND | Giá gốc VND | Giá trị có thể thu hồi VND |
| - Công ty CP Xây dựng và Kinh doanh BĐS Phú Thịnh Điền | 4.073.179.000 | - | 4.073.179.000 | - |
| - Các khoản khác | 11.281.795.510 | 1.418.087.756 | 10.488.335.569 | 1.050.791.175 |
| | 15.354.974.510 | 1.418.087.756 | 14.561.514.569 | 1.050.791.175 |

CÔNG TY CỔ PHẦN ĐẦU TƯ SÀI GÒN VRG

Lô TT2-1, Đường D4, Khu công nghiệp Đông Nam, xã Phú Hòa, huyện Củ Chi

Báo cáo tài chính hợp nhất

Cho kỳ kế toán từ ngày 01/01/2021 đến ngày 30/09/2021

10 . HÀNG TỒN KHO

| | 30/09/2021 | | 01/01/2021 | |
|---|------------------------|------------------------|------------------------|------------------------|
| | Giá gốc | Dự phòng | Giá gốc | Dự phòng |
| | VND | VND | VND | VND |
| Hàng mua đang đi đường | - | - | 3.082.896.225 | - |
| Nguyên liệu, vật liệu | 103.578.469.744 | (323.288.430) | 33.361.518.432 | (323.288.430) |
| Công cụ, dụng cụ | 5.530.584.622 | (1.643.690) | 1.613.457.675 | (1.643.690) |
| Chi phí sản xuất kinh doanh dở dang (*) | 301.387.839.526 | - | 227.763.787.714 | - |
| Thành phẩm | 20.516.343.144 | (704.495.861) | 17.089.970.512 | (704.495.861) |
| Hàng hoá | 131.669.246.023 | (8.408.535) | 117.387.170.520 | (8.408.535) |
| | 562.682.483.059 | (1.037.836.516) | 400.298.801.078 | (1.037.836.516) |

(*) Chi tiết số dư gồm những dự án cụ thể sau:

| | 30/09/2021 | 01/01/2021 |
|--|------------------------|------------------------|
| | VND | VND |
| Chi phí phát triển dự án Khu dân cư Đông Nam | 58.151.497.068 | 57.722.085.437 |
| Chi phí phát triển dự án Khu tái định cư Bến Sắn | 81.761.856.485 | 77.476.842.434 |
| Chi phí phát triển dự án Khu dân cư Thuận Lợi | 57.950.868.507 | 51.858.225.313 |
| Khác | 103.523.617.466 | 40.706.634.530 |
| | 301.387.839.526 | 227.763.787.714 |

11 . CHI PHÍ XÂY DỰNG CƠ BẢN DỒI DANG

| | 30/09/2021 | 01/01/2021 |
|--|--------------------------|--------------------------|
| | VND | VND |
| - Chi phí phát triển Dự án KCN - Đô thị - Dịch vụ Phước Đông Bời Lời | 1.021.426.471.336 | 913.516.788.731 |
| - Chi phí phát triển Dự án KCN Đông Nam | 319.791.278.937 | 391.520.605.516 |
| - Chi phí phát triển Dự án KCN Lê Minh Xuân 3 | 559.408.547.238 | 662.809.202.662 |
| - Chi phí phát triển Dự án KCN Lộc An - Bình Sơn | 214.190.191.378 | 177.781.242.298 |
| - Chi phí phát triển Dự án Cảng Thanh Phước | 75.801.391.012 | 49.527.448.823 |
| - Khác | 154.989.549.687 | 46.663.023.141 |
| | 2.345.607.429.588 | 2.241.818.311.171 |

CÔNG TY CỔ PHẦN ĐẦU TƯ SÀI GÒN VRG

Lô TT2-1, Đường D4, Khu công nghiệp Đồng Nam, xã Phú Hòa, huyện Củ Chi

Báo cáo tài chính hợp nhất

Cho kỳ kế toán từ ngày 01/01/2021 đến ngày 30/09/2021

12 . TÀI SẢN CỐ ĐỊNH HỮU HÌNH

| | Nhà cửa, vật kiến trúc | Máy móc, thiết bị | Phương tiện vận tải, truyền dẫn | Thiết bị, dụng cụ quản lý | Cộng |
|-------------------------------|------------------------|------------------------|---------------------------------|---------------------------|--------------------------|
| | VND | VND | VND | VND | VND |
| Nguyên giá | | | | | |
| Số dư đầu năm | 307.778.967.256 | 397.846.728.101 | 110.965.602.119 | 3.190.314.539 | 819.781.612.015 |
| - Mua trong kỳ | 103.594.759.715 | 98.176.616.090 | 30.391.933.274 | 67.100.000 | 232.230.409.079 |
| - Thanh lý, nhượng bán | - | (549.247.000) | (439.885.059) | - | (989.132.059) |
| Số dư cuối kỳ | 411.373.726.971 | 495.474.097.191 | 140.917.650.334 | 3.257.414.539 | 1.051.022.889.035 |
| Giá trị hao mòn lũy kế | | | | | |
| Số dư đầu năm | 100.867.137.556 | 119.503.807.406 | 42.660.908.971 | 1.860.052.294 | 264.891.906.227 |
| - Khấu hao trong kỳ | 13.815.005.749 | 31.338.205.605 | 10.558.524.062 | 273.620.513 | 55.985.355.929 |
| - Thanh lý, nhượng bán | - | (549.247.000) | (439.885.059) | - | (989.132.059) |
| Số dư cuối kỳ | 114.682.143.305 | 150.292.766.011 | 52.779.547.974 | 2.133.672.807 | 319.888.130.097 |
| Giá trị còn lại | | | | | |
| Tại ngày đầu năm | 206.911.829.700 | 278.342.920.695 | 68.304.693.148 | 1.330.262.245 | 554.889.705.788 |
| Tại ngày cuối kỳ | 296.691.583.666 | 345.181.331.180 | 88.138.102.360 | 1.123.741.732 | 731.134.758.938 |

CÔNG TY CỔ PHẦN ĐẦU TƯ SÀI GÒN VRG

Lô TT2-1, Đường D4, Khu công nghiệp Đông Nam, xã Phú Hòa, huyện Củ Chi

Báo cáo tài chính hợp nhất

Cho kỳ kế toán từ ngày 01/01/2021 đến ngày 30/09/2021

13 . TÀI SẢN CỐ ĐỊNH VÔ HÌNH

| | Giá trị quyền sử dụng đất VND | Phần mềm máy tính VND | Cộng VND |
|-------------------------------|----------------------------------|--------------------------|----------------------|
| Nguyên giá | | | |
| Số dư đầu năm | 6.638.815.956 | 1.694.308.655 | 8.333.124.611 |
| Số dư cuối kỳ | 6.638.815.956 | 1.694.308.655 | 8.333.124.611 |
| Giá trị hao mòn lũy kế | | | |
| Số dư đầu năm | 2.185.424.472 | 1.049.885.849 | 3.235.310.321 |
| - Khấu hao trong kỳ | 126.039.384 | 120.931.841 | 246.971.225 |
| Số dư cuối kỳ | 2.311.463.856 | 1.170.817.690 | 3.482.281.546 |
| Giá trị còn lại | | | |
| Tại ngày đầu năm | 4.453.391.484 | 644.422.806 | 5.097.814.290 |
| Tại ngày cuối kỳ | 4.327.352.100 | 523.490.965 | 4.850.843.065 |

14 . BẤT ĐỘNG SẢN ĐẦU TƯ

| | Nhà cửa, vật kiến trúc VND | Đất và cơ sở hạ tầng cho thuê VND | Cộng VND |
|-------------------------------|-------------------------------|--------------------------------------|--------------------------|
| Nguyên giá | | | |
| Số dư đầu năm | 117.346.559.583 | 5.077.336.553.882 | 5.194.683.113.465 |
| - Mua trong kỳ | 29.075.813.780 | 297.492.641.516 | 326.568.455.296 |
| Số dư cuối kỳ | 146.422.373.363 | 4.893.083.664.970 | 5.039.506.038.333 |
| Giá trị hao mòn lũy kế | | | |
| Số dư đầu năm | 21.361.443.613 | 352.207.839.756 | 373.569.283.369 |
| - Khấu hao trong kỳ | 6.847.488.710 | 84.472.625.139 | 91.320.113.849 |
| Số dư cuối kỳ | 28.208.932.323 | 425.329.087.757 | 453.538.020.080 |
| Giá trị còn lại | | | |
| Tại ngày đầu năm | 95.985.115.970 | 4.725.128.714.126 | 4.821.113.830.096 |
| Tại ngày cuối kỳ | 118.213.441.040 | 4.467.754.577.213 | 4.585.968.018.253 |

15 . LỢI THẾ THƯƠNG MẠI

| | 30/09/2021 VND | 01/01/2021 VND |
|---|-----------------------|-----------------------|
| Số dư đầu kỳ | 32.321.431.560 | 32.400.000.000 |
| Giá trị lợi thế thương mại phát sinh từ việc mua công ty con trong kỳ | - | 8.157.388.027 |
| Giá trị lợi thế thương mại phân bổ trong kỳ/bị tổn thất trong kỳ | (6.686.804.102) | (8.235.956.467) |
| Số dư cuối kỳ | 25.634.627.458 | 32.321.431.560 |

16 . PHẢI TRẢ NGƯỜI BÁN NGẮN HẠN

| | <u>30/09/2021</u> | <u>01/01/2021</u> |
|---|-------------------------------|-------------------------------|
| | VND | VND |
| Phải trả người bán chi tiết theo nhà cung cấp có số dư lớn | | |
| - Công ty Điện Lực Tây Ninh - Điện Lực Gò Dầu | 19.491.918.490 | 26.586.135.951 |
| - Công ty TNHH Koastal Eco Industries | 3.363.637.699 | 5.464.687.989 |
| - Công ty TNHH Đầu Tư XD & Công Nghệ Môi Trường Dương Nhật | 4.843.625.874 | 6.529.405.104 |
| - Công ty TNHH Xây Dựng Điện Xuân Bách | 8.718.917.210 | 27.409.000.250 |
| - Phải trả các đối tượng khác | 87.450.929.257 | 127.368.832.151 |
| | <u>123.869.028.530</u> | <u>193.358.061.445</u> |

17 . NGƯỜI MUA TRẢ TIỀN TRƯỚC NGẮN HẠN

| | <u>30/09/2021</u> | <u>01/01/2021</u> |
|--|-------------------------------|-------------------------------|
| | VND | VND |
| Khách hàng Dự án KCN Phước Đông | 15.321.686.001 | 11.824.689.160 |
| Khách hàng Dự án KCN Đông Nam | 1.058.109.338 | 1.396.340.752 |
| Khách hàng Dự án KCN Lê Minh Xuân 3 | 1.008.496.563 | 308.599.352.124 |
| Khách hàng Dự án KCN lộc An - Bình Sơn | 188.760.979.091 | 143.883.432.272 |
| Khách hàng Dự án Khu Thuận Lợi | 11.497.113.080 | 4.672.107.577 |
| Khác | 34.724.679.535 | 27.804.082.838 |
| | <u>252.371.063.608</u> | <u>498.180.004.723</u> |

CÔNG TY CỔ PHẦN ĐẦU TƯ SÀI GÒN VRG

Lô TT2-1, Đường D4, Khu công nghiệp Đông Nam, xã Phú Hòa, huyện Củ Chi

Báo cáo tài chính hợp nhất

Cho kỳ kế toán từ ngày 01/01/2021 đến ngày 30/09/2021

18 . THUẾ VÀ CÁC KHOẢN PHẢI NỘP NHÀ NƯỚC

| | Số phải thu đầu năm | | Số phải nộp đầu năm | | Số phải nộp trong kỳ | | Số đã thực nộp trong kỳ | | Số phải thu cuối kỳ | | Số phải nộp cuối kỳ | |
|--|----------------------|--|------------------------|--|------------------------|--|-------------------------|--|----------------------|--|------------------------|--|
| | VND | | VND | | VND | | VND | | VND | | VND | |
| Thuế Giá trị gia tăng | - | | 11.457.500.269 | | 44.565.821.750 | | 55.968.008.252 | | - | | 55.313.767 | |
| Thuế Thu nhập doanh nghiệp | 84.310.322 | | 161.283.624.013 | | 173.482.300.590 | | 211.242.993.222 | | 84.310.322 | | 123.522.931.381 | |
| Thuế Thu nhập cá nhân | 8.319.685 | | 2.433.632.900 | | 3.946.219.649 | | 6.509.778.087 | | 278.718.521 | | 140.473.298 | |
| Thuế bảo vệ môi trường | 2.053.035.800 | | - | | 260.313.000 | | 316.834.000 | | 2.109.556.800 | | - | |
| Các loại thuế khác | - | | - | | 29.000.000 | | 29.000.000 | | - | | - | |
| Phí, lệ phí và các khoản phải nộp khác | - | | - | | 194.192.000 | | 194.192.000 | | - | | - | |
| | 2.145.665.807 | | 175.174.757.182 | | 222.477.846.989 | | 274.260.805.561 | | 2.472.585.643 | | 123.718.718.446 | |

Quyết toán thuế của Công ty sẽ chịu sự kiểm tra của cơ quan thuế. Do việc áp dụng luật và các qui định về thuế đối với nhiều loại giao dịch khác nhau có thể được giải thích theo nhiều cách khác nhau, số thuế được trình bày trên Báo cáo tài chính có thể bị thay đổi theo quyết định của cơ quan thuế.

19 . CHI PHÍ PHẢI TRẢ

| a) Ngắn hạn | 30/09/2021 | | 01/01/2021 | |
|---|--------------------------|--|--------------------------|--|
| | VND | | VND | |
| - Chi phí lãi vay | 7.945.205 | | 3.060.246.575 | |
| - Chi phí xây dựng | 1.692.277.849 | | 6.559.789.292 | |
| - Chi phí hoạt động sản xuất | 8.196.072.505 | | 8.651.494.817 | |
| | 9.896.295.559 | | 18.271.530.684 | |
| - Chi phí hoàn thành ước tính của đất và phát triển cơ sở hạ tầng đã cho thuê | 2.564.395.730.935 | | 2.793.377.019.225 | |
| | 2.564.395.730.935 | | 2.793.377.019.225 | |

20 . DOANH THU CHƯA THỰC HIỆN

| | <u>30/09/2021</u> | <u>01/01/2021</u> |
|---|---------------------------------|---------------------------------|
| | VND | VND |
| a) Ngắn hạn | | |
| - Doanh thu nhận trước tiền thuê đất, nhà xưởng | 275.137.937.149 | 253.458.766.346 |
| - Các khoản doanh thu chưa thực hiện khác | 22.356.560.229 | 210.000.000 |
| | <u>297.494.497.378</u> | <u>253.668.766.346</u> |
| b) Dài hạn | | |
| - Doanh thu nhận trước tiền thuê đất, nhà xưởng | 9.984.044.883.183 | 9.107.868.949.370 |
| - Các khoản doanh thu chưa thực hiện khác | - | 2.609.699.305 |
| | <u>9.984.044.883.183</u> | <u>9.110.478.648.675</u> |

21 . PHẢI TRẢ KHÁC

| | <u>30/09/2021</u> | <u>01/01/2021</u> |
|-------------------------------------|-------------------------------|-------------------------------|
| | VND | VND |
| a) Ngắn hạn | | |
| - Nhận ký quỹ, ký cược ngắn hạn | 193.055.272.057 | 102.038.306.704 |
| - Cổ tức, lợi nhuận phải trả | 670.424.192 | 1.777.308.192 |
| - Phải trả lãi vay | 3.077.857.504 | - |
| - Các khoản thu hộ | 18.484.819.147 | 12.326.367.272 |
| - Các khoản phải trả, phải nộp khác | 18.752.462.638 | 17.673.976.280 |
| | <u>234.040.835.538</u> | <u>133.815.958.448</u> |
| b) Dài hạn | | |
| - Nhận ký quỹ, ký cược dài hạn | 3.942.845.600 | 4.180.989.600 |
| | <u>3.942.845.600</u> | <u>4.180.989.600</u> |

CÔNG TY CỔ PHẦN ĐẦU TƯ SÀI GÒN VRG

Lô TT2-1, Đường D4, Khu công nghiệp Đông Nam, xã Phú Hòa, huyện Củ Chi

Báo cáo tài chính hợp nhất
Cho kỳ kế toán từ ngày 01/01/2021 đến ngày 30/09/2021

22 . VAY VÀ NỢ THUẾ TÀI CHÍNH

| | 01/01/2021 | | Trong kỳ | | 30/09/2021 | |
|--|------------------------|------------------------|------------------------|--------------------------|------------------------|------------------------|
| | Giá trị | Số có khả năng trả | Tăng | Giảm | Giá trị | Số có khả năng trả |
| | VND | VND | VND | VND | VND | VND |
| Vay ngắn hạn | | | | | | |
| - Ngân hàng Vietcombank - CN Thủ Đức (1) | 296.817.994.111 | 296.818.086.249 | 470.935.370.007 | 539.587.422.211 | 228.165.941.907 | 228.165.941.907 |
| - Ngân hàng Vietinbank - CN Đông Sài Gòn (2) | 164.649.376.956 | 164.649.376.956 | 408.684.556.305 | 512.585.186.521 | 60.748.746.740 | 60.748.746.740 |
| - Ngân Hàng khác | - | - | 11.800.980.500 | - | 11.800.980.500 | 11.800.980.500 |
| | 461.467.371.067 | 461.467.463.205 | 891.420.906.812 | 1.052.172.608.732 | 300.715.669.147 | 300.715.669.147 |
| b) Vay dài hạn | | | | | | |
| - Ngân Hàng TNHH MTV Shinhan Việt Nam - CN Thành Phố Hồ Chí Minh | - | - | 13.359.250.000 | 1.214.477.273 | 12.144.772.727 | 12.144.772.727 |
| | - | - | 13.359.250.000 | 1.214.477.273 | 12.144.772.727 | 12.144.772.727 |

(1) Hợp đồng cấp tín dụng số 038/16/21/004 ngày 08/02/2021, với các điều khoản chi tiết sau:

- + Hạn mức tín dụng: 602 tỷ VND;
- + Mục đích vay: Bổ sung vốn lưu động;
- + Thời hạn của hợp đồng: từ ngày ký hợp đồng đến 08/02/2022;
- + Lãi suất cho vay: theo từng giấy nhận nợ cụ thể;
- + Các hình thức bảo đảm tiền vay: Tín chấp.

(2) Hợp đồng cấp tín dụng số 98/2020-HĐCVHM/NHCT946-VRG ngày 30/12/2020, với các điều khoản chi tiết sau:

- + Hạn mức tín dụng: 300 tỷ VND;
- + Mục đích vay: Bổ sung vốn lưu động;
- + Thời hạn của hợp đồng: từ ngày ký hợp đồng đến 21/12/2021
- + Lãi suất cho vay: theo từng giấy nhận nợ cụ thể;
- + Các hình thức bảo đảm tiền vay: Tín chấp.

CÔNG TY CỔ PHẦN ĐẦU TƯ SÀI GÒN VRG

Lô TT2-1, Đường D4, Khu công nghiệp Đông Nam, xã Phú Hòa, huyện Củ Chi

Báo cáo tài chính hợp nhất

Cho kỳ kế toán từ ngày 01/01/2021 đến ngày 30/09/2021

23 . VỐN CHỦ SỞ HỮU

a) Bảng đối chiếu biến động của vốn chủ sở hữu

| | Vốn đầu tư của chủ sở hữu | | Thặng dư vốn cổ phần | | Quỹ đầu tư phát triển | | Quỹ khác thuộc vốn chủ sở hữu | | Lợi nhuận chưa phân phối | | Cộng | |
|----------------------------|---------------------------|-----------------------|-----------------------|------------------------|-----------------------|--------------------------|-------------------------------|-----|--------------------------|-----|------|-------------------|
| | VND | VND | VND | VND | VND | VND | VND | VND | VND | VND | VND | VND |
| Số dư đầu năm trước | 690.481.950.000 | 31.290.497.800 | 31.290.497.800 | 198.628.680.814 | 22.747.460.974 | 700.209.284.615 | 1.643.357.874.203 | | | | | |
| Tăng vốn trong kỳ trước | 103.571.620.000 | - | - | (103.571.620.000) | - | - | - | | | | | |
| Lãi trong kỳ trước | - | - | - | - | - | - | 630.773.120.026 | | | | | 630.773.120.026 |
| Chia cổ tức | - | - | - | - | - | - | (131.191.570.500) | | | | | (131.191.570.500) |
| Trích lập các Quỹ | - | - | - | 238.511.588.915 | - | - | (333.485.296.670) | | | | | (94.973.707.755) |
| Giảm khác | - | - | - | - | - | - | (3.470.000.000) | | | | | - |
| Số dư cuối kỳ trước | 794.053.570.000 | 31.290.497.800 | 31.290.497.800 | 333.568.649.729 | 26.217.460.974 | 862.835.537.471 | 2.047.965.715.974 | | | | | |
| Số dư đầu năm nay | 794.053.570.000 | 31.290.497.800 | 31.290.497.800 | 333.568.649.729 | 26.217.460.974 | 1.138.998.221.786 | 2.324.128.400.289 | | | | | |
| Tăng vốn trong kỳ này (*) | 119.106.820.000 | - | - | (119.106.820.000) | - | - | - | | | | | - |
| Lãi trong kỳ nay | - | - | - | - | - | - | 679.335.494.344 | | | | | 679.335.494.344 |
| Chia cổ tức | - | - | - | - | - | - | (79.405.357.000) | | | | | (79.405.357.000) |
| Trích lập các Quỹ | - | - | - | 332.788.054.455 | - | - | (422.460.057.465) | | | | | (89.672.003.010) |
| Khác | - | - | - | (20.178.009.901) | - | - | 27.987.554.941 | | | | | 5.722.180.219 |
| Số dư cuối kỳ này | 913.160.390.000 | 31.290.497.800 | 31.290.497.800 | 527.071.874.283 | 24.130.096.153 | 1.344.455.856.606 | 2.840.108.714.842 | | | | | |

(*) Phát hành cổ phiếu thưởng để tăng vốn cổ phần từ nguồn vốn Quỹ đầu tư và Phát triển của Công ty theo Nghị quyết Đại hội đồng cổ đông thường niên năm 2021 số 1472/NQĐHĐCD-SVI ngày 28/06/2021.

b) Chi tiết vốn đầu tư của chủ sở hữu

| | Cuối kỳ | | Đầu kỳ | | Tỷ lệ | |
|---|------------------------|-------------|------------------------|-------------|-----------|-----------|
| | VND | (%) | VND | (%) | Tỷ lệ (%) | Tỷ lệ (%) |
| Công ty CP Đầu tư và Phát triển Đô thị An Lộc | 180.804.600.000 | 19,80% | 154.821.400.000 | 19,50% | | |
| Ông Trần Mạnh Hùng | 87.841.900.000 | 9,62% | 76.384.270.000 | 9,62% | | |
| Công ty CP Khu Công nghiệp Nam Tân Uyên | 82.347.230.000 | 9,02% | 71.606.290.000 | 9,02% | | |
| Ông Lưu Thanh Nhã | 65.513.650.000 | 7,17% | 56.968.400.000 | 7,17% | | |
| Tập Đoàn Công Nghiệp Cao Su Việt Nam | 16.112.000.000 | 1,76% | 14.010.440.000 | 1,76% | | |
| Các cổ đông khác | 480.541.010.000 | 52,62% | 420.262.770.000 | 52,93% | | |
| | 913.160.390.000 | 100% | 794.053.570.000 | 100% | | |

CÔNG TY CỔ PHẦN ĐẦU TƯ SÀI GÒN VRG

Lô TT2-1, Đường D4, Khu công nghiệp Đông Nam, xã Phú Hòa, huyện Củ Chi

Báo cáo tài chính hợp nhất

Cho kỳ kế toán từ ngày 01/01/2021 đến ngày 30/09/2021

| c) Các giao dịch về vốn với các chủ sở hữu và phân phối cổ tức, chia lợi nhuận | 9 tháng đầu năm | 9 tháng đầu năm |
|--|--------------------------|--------------------------|
| | 2021 | 2020 |
| | VND | VND |
| Vốn đầu tư của chủ sở hữu | 913.160.390.000 | 794.053.570.000 |
| - Vốn góp đầu kỳ | 794.053.570.000 | 690.481.950.000 |
| - Vốn góp tăng trong kỳ | 119.106.820.000 | 103.571.620.000 |
| - Vốn góp cuối kỳ | 913.160.390.000 | 794.053.570.000 |
| Cổ tức, lợi nhuận đã chia | | |
| - Cổ tức công bố | 79.405.357.000 | 131.191.570.500 |
| - Cổ tức đã trả bằng tiền | 79.405.357.000 | 131.196.291.145 |
| d) Cổ phiếu | | |
| | 30/09/2021 | 01/01/2021 |
| Số lượng cổ phiếu đăng ký phát hành | 91.316.039 | 91.316.161 |
| Số lượng cổ phiếu đã bán ra công chúng | 91.316.039 | 91.316.161 |
| - Cổ phiếu phổ thông | 91.316.039 | 91.316.161 |
| Số lượng cổ phiếu đang lưu hành | 91.316.039 | 91.316.161 |
| - Cổ phiếu phổ thông | 91.316.039 | 91.316.161 |
| Mệnh giá cổ phiếu đang lưu hành: 10.000 VND/cổ phiếu | | |
| 24 . CÁC KHOẢN MỤC NGOÀI BẢNG CÂN ĐỐI KẾ TOÁN | | |
| Ngoại tệ các loại | | |
| | 30/09/2021 | 01/01/2021 |
| - Đồng đô la Mỹ (USD) | 753.458,51 | 1.155.664,78 |
| 25 . TỔNG DOANH THU BÁN HÀNG VÀ CUNG CẤP DỊCH VỤ | | |
| | 9 tháng đầu năm | 9 tháng đầu năm |
| | 2021 | 2020 |
| | VND | VND |
| Doanh thu bán điện, nước | 3.305.272.058.161 | 2.779.515.613.962 |
| Doanh thu bán thành phẩm | 143.274.551.486 | 200.261.306.063 |
| Doanh thu cung cấp dịch vụ tiện ích KCN | 182.468.667.329 | 187.055.473.405 |
| Doanh thu cho thuê đất đã phát triển cơ sở hạ tầng | 218.037.824.705 | 132.134.756.667 |
| Doanh thu bán hàng hóa | 50.042.731.131 | 12.648.241.524 |
| Doanh thu cung cấp dịch vụ khác | 230.884.368.015 | 106.837.305.266 |
| | 4.129.980.200.827 | 3.418.452.696.887 |
| 26 . CÁC KHOẢN GIẢM TRỪ DOANH THU | | |
| | 9 tháng đầu năm | 9 tháng đầu năm |
| | 2021 | 2020 |
| | VND | VND |
| Chiết khấu thương mại | 609.296.771 | 952.237.888 |
| Hàng bán bị trả lại | 206.973.668 | 3.220.000 |
| Giảm giá hàng bán | 12.629.971 | 246.019.386 |
| | 828.900.410 | 1.201.477.274 |

27 . GIÁ VỐN HÀNG BÁN

| | 9 tháng đầu năm 2021 | 9 tháng đầu năm 2020 |
|--|---------------------------------|---------------------------------|
| | VND | VND |
| Giá vốn điện, nước | 3.054.254.745.872 | 2.586.022.797.350 |
| Giá vốn thành phẩm đã bán | 122.417.861.856 | 165.498.275.199 |
| Giá vốn dịch vụ tiện ích KCN | 69.176.903.059 | 103.593.734.908 |
| Giá vốn thuê đất đã phát triển cơ sở hạ tầng | 55.960.761.576 | 51.406.391.352 |
| Giá vốn của hàng hóa đã bán | 44.322.987.242 | 12.454.921.080 |
| Giá vốn dịch vụ khác | 136.958.232.874 | 98.802.591.969 |
| | <u>3.483.091.492.479</u> | <u>3.017.778.711.858</u> |

28 . DOANH THU HOẠT ĐỘNG TÀI CHÍNH

| | 9 tháng đầu năm 2021 | 9 tháng đầu năm 2020 |
|------------------------------------|-------------------------------|-------------------------------|
| | VND | VND |
| Lãi tiền gửi, lãi cho vay | 196.022.933.644 | 338.933.702.036 |
| Lãi bán các khoản đầu tư | 55.153.059.944 | 30.198.827.081 |
| Cổ tức, lợi nhuận được chia | 36.227.078.213 | 29.544.230.000 |
| Lãi chênh lệch tỷ giá | 236.028.858 | 886.062.391 |
| Doanh thu hoạt động tài chính khác | 4.054.349.685 | 3.289.978.112 |
| | <u>291.693.450.344</u> | <u>402.852.799.620</u> |

29 . CHI PHÍ TÀI CHÍNH

| | 9 tháng đầu năm 2021 | 9 tháng đầu năm 2020 |
|---|------------------------------|-------------------------------|
| | VND | VND |
| Lãi tiền vay | 5.571.880.626 | 12.432.524.602 |
| Chiết khấu thanh toán, lãi mua hàng trả chậm | 3.466.399.879 | 3.777.730.511 |
| Lỗ chênh lệch tỷ giá | 488.934 | 625.787.973 |
| Trích/Hoàn nhập dự phòng giảm giá chứng khoán kinh doanh và tổn thất đầu tư | 4.198.086.612 | (23.256.977.663) |
| Chi phí tài chính khác | 309.523.843 | 965.404.267 |
| | <u>13.546.379.894</u> | <u>(5.455.530.310)</u> |

30 . CHI PHÍ BÁN HÀNG

| | 9 tháng đầu năm 2021 | 9 tháng đầu năm 2020 |
|----------------------------------|------------------------------|------------------------------|
| | VND | VND |
| Chi phí nguyên liệu, vật liệu | 826.663 | - |
| Chi phí nhân công | 4.123.637.668 | 4.020.459.719 |
| Chi phí khấu hao tài sản cố định | 130.997.277 | 130.997.277 |
| Chi phí dịch vụ mua ngoài | 668.482.947 | 1.344.653.834 |
| Chi phí khác bằng tiền | 5.359.167.561 | 4.769.410.321 |
| | <u>10.283.112.116</u> | <u>10.265.521.151</u> |

31 . CHI PHÍ QUẢN LÝ DOANH NGHIỆP

| | 9 tháng đầu năm 2021 | 9 tháng đầu năm 2020 |
|----------------------------------|-------------------------|-------------------------|
| | VND | VND |
| Chi phí nguyên liệu, vật liệu | 942.808.686 | 1.003.489.401 |
| Chi phí nhân công | 32.743.663.256 | 27.565.892.863 |
| Chi phí khấu hao tài sản cố định | 2.044.322.208 | 2.254.554.183 |
| Thuế, phí, lệ phí | 153.259.367 | 306.429.465 |
| Chi phí dự phòng | 426.163.360 | (66.126.619.118) |
| Phân bổ lợi thế thương mại | 6.686.804.102 | 6.075.000.000 |
| Chi phí dịch vụ mua ngoài | 3.763.331.098 | 4.165.893.884 |
| Chi phí khác bằng tiền | 14.178.435.520 | 13.303.890.579 |
| | 60.938.787.597 | (11.451.468.743) |

32 . CHI PHÍ THUẾ THU NHẬP DOANH NGHIỆP HIỆN HÀNH

| | 9 tháng đầu năm 2021 | 9 tháng đầu năm 2020 |
|---------------------------------------|-------------------------|-------------------------|
| | VND | VND |
| Chi phí thuế TNDN tại công ty mẹ | 104.287.295.614 | 126.871.457.780 |
| Chi phí thuế TNDN tại các công ty con | 49.237.660.317 | 39.560.432.948 |
| | 153.524.955.931 | 166.431.890.728 |

33 . THUẾ THU NHẬP DOANH NGHIỆP HOẢN LẠI

a) Thuế thu nhập hoãn lại phải trả

| | 30/09/2021 | 01/01/2021 |
|--|------------------------|------------------------|
| | VND | VND |
| - Thuế suất Thuế TNDN sử dụng để xác định giá trị Thuế thu nhập hoãn lại phải trả | 20% | 20% |
| - Thuế thu nhập hoãn lại phải trả phát sinh từ các khoản chênh lệch tạm thời được khấu trừ | 128.631.811.821 | 129.521.185.978 |
| Thuế thu nhập hoãn lại phải trả | 128.631.811.821 | 129.521.185.978 |

b) Chi phí thuế TNDN hoãn lại

| | 9 tháng đầu năm 2021 | 9 tháng đầu năm 2020 |
|---------------------------------------|-------------------------|-------------------------|
| | VND | VND |
| Chênh lệch tạm thời được khấu trừ (*) | (889.374.157) | 1.456.333.782 |
| | (889.374.157) | 1.456.333.782 |

34 . LÃI CƠ BẢN TRÊN CỔ PHIẾU

Việc tính toán lãi cơ bản trên cổ phiếu có thể phân phối cho các cổ đông sở hữu cổ phần phổ thông của Công ty được thực hiện dựa trên các số liệu sau :


| | 9 tháng đầu năm 2021 | 9 tháng đầu năm 2020 |
|--|-------------------------|-------------------------|
| | VND | VND |
| Lợi nhuận sau thuế | 679.335.494.344 | 630.773.120.026 |
| Các khoản điều chỉnh | - | - |
| Lợi nhuận phân bổ cho cổ phiếu phổ thông | 679.335.494.344 | 630.773.120.026 |
| Cổ phiếu phổ thông lưu hành bình quân trong kỳ | 91.316.161 | 91.316.161 |
| Lãi cơ bản trên cổ phiếu | 7.439 | 6.908 |

35 . THÔNG TIN BỔ SUNG CHO CÁC KHOẢN MỤC TRÌNH BÀY TRONG BÁO CÁO LƯU CHUYỂN TIỀN TỆ


| | 9 tháng đầu năm 2021 | 9 tháng đầu năm 2020 |
|--|-------------------------|-------------------------|
| | VND | VND |
| a) Số tiền đi vay thực thu trong kỳ | | |
| Tiền thu từ đi vay theo kế ước thông thường; | 904.780.156.812 | 912.746.314.508 |
| b) Số tiền đã thực trả gốc vay trong kỳ | | |
| Tiền trả nợ gốc vay theo kế ước thông thường; | 1.053.387.086.005 | 1.023.126.982.318 |

36 . NHỮNG SỰ KIỆN PHÁT SINH SAU NGÀY KẾT THÚC KỲ KẾ TOÁN

Không có sự kiện trọng yếu nào xảy ra sau ngày kết thúc kỳ kế toán đòi hỏi được điều chỉnh hay công bố trên Báo cáo tài chính hợp nhất này.

Người lập


Trần Thị Hằng

Kế toán trưởng


Nguyễn Thành Đạt



TP. HCM, ngày 27 tháng 10 năm 2021

Lư Thanh Nhã