

BÁO CÁO TÀI CHÍNH RIÊNG
CÔNG TY CỔ PHẦN CẢNG SÀI GÒN

Quý 03 năm 2021

(Cho kỳ kế toán từ ngày 01.07.2021 đến 30.09.2021)

NỘI DUNG

	Trang
BẢNG CÂN ĐỐI KẾ TOÁN	1-4
BÁO CÁO KẾT QUẢ KINH DOANH	5
BÁO CÁO LƯU CHUYỂN TIỀN TỆ	6
THUYẾT MINH BÁO CÁO TÀI CHÍNH	7-33

BẢNG CÂN ĐỐI KẾ TOÁN
Tại ngày 30 tháng 09 năm 2021

Mã số	TÀI SẢN	Thuyết minh	Đơn vị tính: đồng	
			Số cuối quý	Số đầu năm
100	A. TÀI SẢN NGẮN HẠN		1,723,981,860,076	1,457,724,632,384
110	I. Tiền và các khoản tương đương tiền,	V.01	241,654,701,508	142,734,863,247
111	1. Tiền		232,554,701,508	134,664,863,247
112	2. Các khoản tương đương tiền		9,100,000,000	8,070,000,000
120	II. Đầu tư tài chính ngắn hạn		1,036,500,000,000	888,710,000,000
121	1. Chứng khoán kinh doanh			
122	2. Dự phòng giảm giá CK kinh doanh (*)			
123	3. Đầu tư nắm giữ đến ngày đáo hạn	V.02	1,036,500,000,000	888,710,000,000
130	III. Các khoản phải thu ngắn hạn		307,848,481,543	287,527,769,089
131	1. Phải thu ngắn hạn của khách hàng	V.03	316,268,021,402	243,521,451,116
132	2. Trả trước cho người bán ngắn hạn		6,196,190,043	6,333,813,748
133	3. Phải thu nội bộ ngắn hạn			
134	4. Phải thu theo tiến độ HĐXD			
135	5. Phải thu về cho vay ngắn hạn			
136	6. Các khoản phải thu ngắn hạn khác	V.04	59,699,791,039	76,874,112,738
137	7. Dự phòng các khoản phải thu ngắn hạn khó đòi (*)		(74,315,520,941)	(39,201,608,513)
139	8. Tài sản thiếu chờ xử lý			
140	IV. Hàng tồn kho	V.06	10,400,568,413	8,945,859,923
141	1. Hàng tồn kho		10,400,568,413	8,945,859,923
149	2. Dự phòng giảm giá hàng tồn kho (*)			
150	V. Tài sản ngắn hạn khác		127,578,108,612	129,806,140,125
151	1. Chi phí trả trước ngắn hạn	V.07	131,813,573	558,661,830
152	2. Thuế GTGT được khấu trừ			
153	3. Thuế và các khoản khác phải thu Nhà nước		127,446,295,039	129,247,478,295
154	4. Giao dịch mua bán lại trái phiếu Chính phủ			
155	5. Tài sản ngắn hạn khác			
200	B. TÀI SẢN DÀI HẠN		3,208,242,246,411	3,215,666,687,292
210	I. Các khoản phải thu dài hạn		1,099,912,680,000	1,099,912,680,000
211	1. Phải thu dài hạn của khách hàng	V.03		
212	2. Trả trước cho người bán dài hạn			
213	3. Vốn kinh doanh của các đơn vị trực thuộc			

BẢNG CÂN ĐỐI KẾ TOÁN

Tại ngày 30 tháng 09 năm 2021

Mã số	TÀI SẢN	Thuyết minh	Đơn vị tính: đồng	
			Số cuối quý	Số đầu năm
214	4. Phải thu nội bộ dài hạn			
215	5. Phải thu về cho vay dài hạn			
216	6. Phải thu dài hạn khác	V.04	1,099,912,680,000	1,099,912,680,000
219	7. Dự phòng phải thu dài hạn khó đòi (*)	V.05		
220	II. Tài sản cố định		351,907,754,388	348,712,137,014
221	1. Tài sản cố định hữu hình	V.08	326,698,695,085	322,407,391,719
222	- Nguyên giá		1,943,272,806,050	1,917,237,198,584
223	- Giá trị hao mòn lũy kế(*)		(1,616,574,110,965)	(1,594,829,806,865)
224	2. Tài sản cố định thuê tài chính			
225	- Nguyên giá			
226	- Giá trị hao mòn lũy kế(*)			
227	3. Tài sản cố định vô hình	V.09	25,209,059,303	26,304,745,295
228	- Nguyên giá		59,107,355,622	59,107,355,622
229	- Giá trị hao mòn lũy kế(*)		(33,898,296,319)	(32,802,610,327)
230	III. Bất động sản đầu tư	V.10	188,486,732,686	192,549,273,250
231	- Nguyên giá		222,174,136,000	222,174,136,000
232	- Giá trị hao mòn lũy kế (*)		(33,687,403,314)	(29,624,862,750)
240	IV. Tài sản dở dang dài hạn	V.11	67,856,737,137	73,569,450,047
241	1. Chi phí SXKD dở dang dài hạn		38,748,108,149	37,386,326,609
242	2. Chi phí Xây dựng cơ bản dở dang		29,108,628,988	36,183,123,438
250	V. Đầu tư tài chính dài hạn	V.12	1,490,765,190,696	1,490,640,993,038
251	1. Đầu tư vào công ty con		832,959,575,373	832,959,575,373
252	2. Đầu tư vào công ty liên kết, liên doanh		1,718,370,970,353	1,718,370,970,353
253	3. Đầu tư góp vốn vào đơn vị khác		498,764,805,527	498,640,607,869
254	4. Dự phòng đầu tư tài chính dài hạn (*)		(1,559,330,160,557)	(1,559,330,160,557)
255	5. Đầu tư nắm giữ đến ngày đáo hạn			
260	VI. Tài sản dài hạn khác		9,313,151,504	10,282,153,943
261	1. Chi phí trả trước dài hạn	V.07	5,547,694,179	6,551,387,443
262	2. Tài sản thuế thu nhập hoãn lại		3,765,457,325	3,730,766,500
263	3. Thiết bị vật tư, phụ tùng thay thế dài hạn	V.06		
268	4. Tài sản dài hạn khác			
270	TỔNG CỘNG TÀI SẢN		4,932,224,106,487	4,673,391,319,676

BẢNG CÂN ĐỐI KẾ TOÁN

Tại ngày 30 tháng 09 năm 2021

Mã số	NGUỒN VỐN	Thuyết minh	Đơn vị tính: đồng	
			Số cuối quý	Số đầu năm
300	A. NỢ PHẢI TRẢ		2,346,146,243,685	2,302,802,255,868
310	I. Nợ ngắn hạn		393,719,247,627	316,428,504,484
311	1. Phải trả người bán ngắn hạn	V.13	92,112,491,618	74,347,530,080
312	2. Người mua trả trước ngắn hạn		6,452,922,857	4,411,007,447
313	3. Thuế và các khoản phải nộp Nhà nước	V.14	106,581,313,576	46,539,199,053
314	4. Phải trả công nhân viên		30,550,244,611	54,235,077,938
315	5. Chi phí phải trả ngắn hạn	V.15	25,772,253,020	17,133,613,478
316	6. Phải trả nội bộ ngắn hạn			
317	7. Phải trả theo kế hoạch tiến độ HĐXD			
318	8. Doanh thu chưa thực hiện ngắn hạn			
319	9. Phải trả ngắn hạn khác	V.16	41,836,961,703	28,289,898,722
320	10. Vay và nợ thuê tài chính ngắn hạn	V.17	66,541,597,436	67,083,325,752
321	11. Dự phòng phải trả ngắn hạn			
322	12. Quỹ Khen thưởng phúc lợi		23,871,462,806	24,388,852,014
323	13. Quỹ Bình ổn giá			
324	14. Giao dịch mua bán lại Trái phiếu CP			
330	II. Nợ dài hạn		1,952,426,996,058	1,986,373,751,384
331	1. Phải trả dài hạn người bán			
332	2. Người mua trả trước dài hạn			
333	3. Chi phí phải trả dài hạn			
334	4. Phải trả nội bộ về vốn kinh doanh			
335	5. Phải trả nội bộ dài hạn			
336	6. Doanh thu chưa thực hiện dài hạn			
337	7. Phải trả dài hạn khác	V.16	1,778,853,771,250	1,778,853,771,250
338	8. Vay và nợ thuê tài chính dài hạn	V.17	154,948,516,933	188,866,147,634
339	9. Trái phiếu chuyển đổi			
340	10. Cổ phiếu ưu đãi			
341	11. Thuế TNDN hoàn lại phải trả			
342	12. Dự phòng nợ phải trả dài hạn		18,624,707,875	18,653,832,500
343	13. Quỹ phát triển khoa học công nghệ			

BẢNG CÂN ĐỐI KẾ TOÁN

Tại ngày 30 tháng 09 năm 2021

Mã số	NGUỒN VỐN	TM	Số cuối quý	Số đầu năm
400	B. VỐN CHỦ SỞ HỮU		2,586,077,862,802	2,370,589,063,808
410	I. Vốn chủ sở hữu	V.18	2,586,077,862,802	2,370,589,063,808
411	1. Vốn góp của Chủ sở hữu		2,162,949,610,000	2,162,949,610,000
411a	Cổ phiếu phổ thông có quyền biểu quyết		2,162,949,610,000	2,162,949,610,000
411b	Cổ phiếu ưu đãi			
412	2. Thặng dư vốn cổ phần			
413	3. Quyền chọn chuyển đổi trái phiếu			
414	4. Vốn khác của chủ sở hữu			
415	5. Cổ phiếu quỹ (*)			
416	6. Chênh lệch đánh giá lại tài sản			
417	7. Chênh lệch tỷ giá hối đoái			
418	8. Quỹ đầu tư phát triển		20,378,989,194	20,378,989,194
419	9. Quỹ hỗ trợ sắp xếp đổi mới doanh nghiệp			
420	10. Quỹ khác thuộc vốn chủ sở hữu			
421	11. Lợi nhuận sau thuế chưa phân phối		402,749,263,608	187,260,464,614
421a	LNST chưa p/phối lũy kể đến cuối kỳ trước		181,058,804,780	175,101,004,720
421b	LNST chưa phân phối kỳ này		221,690,458,828	12,159,459,894
422	12. Nguồn vốn đầu tư xây dựng cơ bản			
429	13. Lợi ích cổ đông không kiểm soát			
430	II. Nguồn kinh phí và quỹ khác			
431	1. Nguồn kinh phí			
432	2. Nguồn kinh phí đã hình thành TSCĐ			
440	TỔNG CỘNG NGUỒN VỐN		4,932,224,106,487	4,673,391,319,676

Nguyễn Ngọc Tâm
Người lập biểu

TP Hồ Chí Minh, ngày 30 tháng 09 năm 2021


Trần Thu Giang
Trưởng phòng kế toán



Võ Hoàng Giang
Tổng Giám đốc


BÁO CÁO KẾT QUẢ HOẠT ĐỘNG KINH DOANH
Quý 03 Năm 2021

Mã số	CHỈ TIÊU	Thuyết minh	Đơn vị tính: đồng			
			Từ 01/07/2021 đến 30/09/2021	Từ 01/07/2020 đến 30/09/2020	Từ 01/01/2021 đến 30/09/2021	Từ 01/01/2020 đến 30/09/2020
01	1. Doanh thu bán hàng, cung cấp dịch vụ	VI.20	247,775,377,573	184,277,979,566	829,192,174,035	620,233,723,180
02	2. Các khoản giảm trừ					
10	3. Doanh thu thuần bán hàng, cung cấp d/vụ		247,775,377,573	184,277,979,566	829,192,174,035	620,233,723,180
11	4. Giá vốn hàng bán	VI.21	141,444,006,435	121,097,534,039	464,714,093,390	397,426,014,821
20	5. Lợi nhuận gộp bán hàng, cung cấp d/vụ		106,331,371,138	63,180,445,527	364,478,080,645	222,807,708,359
21	6. Doanh thu hoạt động tài chính	VI.22	7,433,901,227	8,127,004,104	29,780,041,943	41,313,453,932
22	7. Chi phí tài chính	VI.23	2,517,493,154	101,241,918,179	7,079,646,331	303,932,948,624
23	- Trong đó: Chi phí lãi vay		921,763,380	1,339,464,321	2,774,598,291	4,020,798,050
	Chi phí dự phòng đầu tư tài chính dài hạn			98,280,000,000		294,780,000,000
25	8. Chi phí bán hàng					
26	9. Chi phí quản lý doanh nghiệp	VI.24	55,296,976,683	25,932,099,413	105,863,225,320	53,551,628,532
30	10. Lợi nhuận thuần từ hoạt động KD		55,950,802,528	(55,866,567,961)	281,315,250,937	-93,363,414,865
31	11. Thu nhập khác	VI.25	207,055,073	392,038,044	670,159,936	5,218,384,158
32	12. Chi phí khác	VI.26		5,645,301,121	8,884,340,369	13,864,721,312
40	13. Lợi nhuận khác		207,055,073	(5,253,263,077)	-8,214,180,433	-8,646,337,154
50	14. Tổng lợi nhuận kế toán trước thuế		56,157,857,601	(61,119,831,038)	273,101,070,504	-102,009,752,019
51	15. Chi phí thuế TNDN hiện hành	VI.27	10,018,247,738		51,445,302,501	
52	16. Chi phí thuế TNDN hoãn lại		-		-34,690,825	56,001,500
60	17. Lợi nhuận sau thuế TNDN		46,139,609,863	(61,119,831,038)	221,690,458,828	-102,065,753,519




Nguyễn Ngọc Tâm
Người lập biểu

TP Hồ Chí Minh, ngày 30 tháng 09 năm 2021



Trần Thu Giang
Trưởng phòng kế toán

Võ Hoàng Giang
Tổng Giám đốc

BÁO CÁO LƯU CHUYỂN TIỀN TỆ
(Theo phương pháp trực tiếp)
Quý 03 Năm 2021

Mã số	Chỉ tiêu	Thuyết minh	Đơn vị tính: đồng	
			Từ 01/01/2021 đến 30/09/2021	Từ 01/01/2020 đến 30/09/2020
I. Lưu chuyển tiền từ hoạt động kinh doanh				
01	1. Tiền thu từ bán hàng, cung cấp dịch vụ	VII.1	758,694,684,735	579,096,710,078
02	2. Tiền chi trả người cung cấp hàng hóa và dịch vụ		(300,388,968,731)	(301,649,621,590)
03	3. Tiền chi trả cho người lao động		(119,800,240,654)	(100,710,720,046)
04	4. Tiền lãi vay đã trả		(2,460,122,636)	(3,914,368,744)
05	5. Thuế Thu nhập Doanh nghiệp đã nộp		(16,760,494,172)	-
06	6. Tiền thu khác từ hoạt động kinh doanh	VII.1	656,429,284,705	615,086,010,382
07	7. Tiền chi khác cho hoạt động kinh doanh		(724,682,150,590)	(671,403,097,948)
20	Lưu chuyển tiền thuần từ hoạt động kinh doanh		251,031,992,657	116,504,912,132
II. Lưu chuyển tiền từ hoạt động đầu tư				
21	Tiền chi để mua sắm, XD TSCĐ và các TSDH khác		(1,087,770,673)	(3,079,922,334)
22	Tiền thu từ thanh lý, nhượng bán TSCĐ			
23	Tiền chi cho vay, mua các công cụ nợ của đơn vị khác		(1,057,280,000,000)	(1,185,621,853,425)
24	Tiền thu hồi cho vay, bán lại các công cụ nợ của đơn vị khác		909,390,000,000	1,068,411,853,425
25	Tiền chi đầu tư góp vốn vào đơn vị khác	VII.1	(2,071,035,000)	-93,000,000
26	Tiền thu hồi đầu tư góp vốn vào đơn vị khác		1,946,837,342	
27	Tiền thu lãi cho vay, cổ tức và lợi nhuận được chia		30,670,517,478	19,199,679,577
30	Lưu chuyển tiền thuần từ hoạt động đầu tư		(118,431,450,853)	(101,183,242,757)
III. Lưu chuyển tiền từ hoạt động tài chính				
33	Tiền vay ngắn hạn, dài hạn nhận được	VII.2		
34	Tiền chi trả nợ gốc vay	VII.3	(33,488,772,513)	(54,191,369,663)
35	Tiền chi trả nợ thuê tài chính			
36	Cổ tức, lợi nhuận đã trả cho chủ sở hữu		(190,975,385)	
40	Lưu chuyển tiền thuần từ hoạt động tài chính		(33,679,747,898)	(54,191,369,663)
50	Lưu chuyển tiền thuần trong kỳ		98,920,793,906	(38,869,700,288)
60	Tiền và tương đương tiền đầu kỳ		142,734,863,247	168,663,017,757
61	Ảnh hưởng của thay đổi tỷ giá hối đoái quy đổi ngoại tệ		-955,645	32,676,479
70	Tiền và tương đương tiền cuối kỳ		241,654,701,508	129,825,993,948

Nguyễn Ngọc Tâm
Người lập biểu

Trần Thu Giang
Trưởng phòng kế toán

TP Hồ Chí Minh, ngày 30 tháng 09 năm 2021



Nỗ Hoàng Giang
Tổng Giám đốc

THUYẾT MINH BÁO CÁO TÀI CHÍNH

Cho kỳ kế toán từ ngày 01/07/2021 đến 30/09/2021

(Các Thuyết minh này là bộ phận hợp thành và phải được đọc cùng Báo cáo tài chính)

I. ĐẶC ĐIỂM HOẠT ĐỘNG CỦA DOANH NGHIỆP

1 Hình thức sở hữu vốn

Công ty Cổ phần Cảng Sài Gòn là đơn vị thành viên thuộc Tổng Công ty Hàng Hải Việt nam, được chuyển đổi từ Công ty TNHH MTV Cảng Sài Gòn, doanh nghiệp 100% vốn Nhà nước, sang hoạt động theo mô hình công ty cổ phần từ ngày 01/10/2015.

Công ty hoạt động theo Giấy chứng nhận đăng ký doanh nghiệp công ty cổ phần số 0300479714, đăng ký thay đổi lần 4 ngày 01/10/2015, do Sở Kế hoạch Đầu tư Thành phố Hồ Chí Minh cấp.

Trụ sở chính của Công ty: Số 03 – Nguyễn Tất Thành - P.12 – Q.4 – TP Hồ Chí Minh.

2 Lĩnh vực kinh doanh: Khai thác cảng biển

3 Ngành nghề kinh doanh

Theo Giấy đăng ký kinh doanh thì ngành nghề kinh doanh của đơn vị bao gồm:

Đầu tư xây dựng, quản lý, khai thác biển. Cho thuê cơ sở hạ tầng cảng biển. Bốc do hàng hóa tại cảng biển.

Kinh doanh kho bãi cảng. Kinh doanh dịch vụ logistics. Kinh doanh vận tải đa phương thức quốc tế. Kinh doanh vận tải hàng hóa bằng ô tô.

Dịch vụ giao nhận, bảo quản, đóng gói hàng hóa. Xếp dỡ, giao nhận, vận chuyển hàng siêu trường, siêu trọng.

Dịch vụ địa lý vận tải đường biển. Đại lý tàu biển. Môi giới hàng hải. Lai dắt tàu biển. Cứu hộ hàng hải.

Sửa chữa tàu biển tại cảng. Dịch vụ kiểm đếm hàng hóa. Dịch vụ vệ sinh tàu biển, cung ứng tàu biển.

Quản lý, khai thác, cho thuê cầu cảng, kho bãi chứa hàng, phao neo, thiết bị xếp dỡ, phương tiện vận tải thủy bộ và các thiết bị chuyên dùng ngành hàng hải. Dịch vụ khai thuế hải quan. Mua bán máy móc, thiết bị, vật tư, nguyên vật liệu ngành hàng hải, giao thông, xây dựng, công nghiệp, nông nghiệp, cơ khí. Dịch vụ trung chuyển container tại cảng biển.

Đóng mới và sửa chữa sà lan, ca nô tàu kéo (trừ thiết kế phương tiện vận tải) - Sản xuất và sửa chữa thiết bị xếp dỡ, phương tiện vận tải thủy bộ và các thiết bị chuyên dùng ngành hàng hải. Tư vấn xây dựng (trừ thiết kế công trình, khảo sát xây dựng, giám sát thi công). Thi công xây dựng hệ thống cầu, đường thủy lợi, cấp thoát nước.

Thi công xây dựng, duy tu, sửa chữa các công trình giao thông thủy, công trình giao thông đường bộ, cầu tàu bến bãi, nhà cửa, công trình dân dụng, công nghiệp. San lấp nền, mặt bằng cơ sở hạ tầng, nạo vét phao neo, cầu cảng.

Sản xuất, mua bán thiết bị vật liệu xây dựng (không sản xuất tại trụ sở công ty).

Kinh doanh dịch vụ lữ hành nội địa, quốc tế. Kinh doanh bất động sản. Kinh doanh khách sạn - chế biến và mua bán than mỏ (không hoạt động tại trụ sở công ty).

Đại lý kinh doanh xăng dầu. Mua bán chế biến hàng nông sản lương thực, thực phẩm (không chế biến tại trụ sở công ty).

Tư vấn quản lý doanh nghiệp, tư vấn đầu tư (trừ tư vấn tài chính, kế toán, pháp luật)/.

4. Chu kỳ kinh doanh thông thường

Chu kỳ sản xuất kinh doanh thông thường: 12 tháng

5 Cấu trúc doanh nghiệp

5.1 Công ty có các đơn vị trực thuộc sau:

Tên đơn vị	Địa chỉ
CN Cảng Sài Gòn – Hiệp Phước	KCN Hiệp Phước – Huyện Nhà Bè – TP Hồ Chí Minh
CN Cảng Tân Thuận	Đường Lưu Trọng Lư – Quận 7 – TP Hồ Chí Minh
CN XNXD Công Trình Cảng	Số 155 – Trương Đình Hội – Quận 4 – TP Hồ Chí Minh
CN XN Lai Dắt Tàu Biển	Trương Đình Hội – Quận 4 – TP Hồ Chí Minh
CN Bà Rịa Vũng Tàu	Thị trấn Tân Thành – Tỉnh Bà Rịa Vũng Tàu
CN TT Dịch vụ Hàng hải CSG	Số 5 – Nguyễn Tất Thành – Quận 4 – TP Hồ Chí Minh

(CN Hải Phòng chấm dứt hoạt động theo Quyết định số 301/QĐ-CSG của Hội đồng quản trị ngày 23 tháng 5 năm 2017; CN Cảng Nhà Rồng Khánh Hội chấm dứt hoạt động theo Quyết định số 1162/QĐ-CSG của Hội đồng quản trị ngày 20 tháng 12 năm 2017; CN Cảng Hành Khách Tàu Biển chấm dứt hoạt động theo Quyết định số 1163/QĐ-CSG của Hội đồng quản trị ngày 20 tháng 12 năm 2017)

5.2 Tại thời điểm 30/09/2021, công ty có 05 công ty con:

➤ Công ty CP Logistic Cảng Sài Gòn.

Công ty Cổ phần Logistics Cảng Sài Gòn là doanh nghiệp được đổi tên từ Công ty Cổ phần Placo - Cảng Sài Gòn (Tên giao dịch tiếng anh: Saigon Port Logistics Joint Stock Company. Theo Giấy chứng nhận đăng ký kinh doanh số 02000771190, đăng ký lần đầu ngày 21/11/2007, thay đổi lần thứ 10 ngày 28/06/2018. Hoạt động kinh doanh của công ty: Cung cấp dịch vụ. Vốn điều lệ của Công ty: Theo Giấy chứng nhận đăng ký kinh doanh là 15.000.000.000 đồng. Vốn góp ghi nhận trên Báo cáo tài chính tại ngày 31/03/2016 là 14.907.000.000 đồng. Trụ sở chính của Công ty: Số 3 - Nguyễn Tất Thành - Phường 12 - Quận 4 - TP. Hồ Chí Minh. Tại thời điểm 30/09/2021, công ty sở hữu 73,97% vốn chủ sở hữu trong công ty con này.

➤ Công ty CP Cảng Sài Gòn Hiệp Phước.

Công ty Cổ phần Cảng Sài Gòn- Hiệp Phước hoạt động theo Giấy Chứng nhận đăng ký kinh doanh số 4103003440 ngày 30 tháng 05 năm 2005 do Sở kế hoạch và Đầu tư Thành phố Hồ Chí Minh cấp, đăng ký thay đổi lần thứ 9 ngày 25 tháng 10 năm 2013. Vốn điều lệ của Công ty

theo Giấy chứng nhận đăng ký kinh doanh là 850.000.000.000 đồng. Trụ sở chính của Công ty: Lầu 1, Số 3 - Nguyễn Tất Thành - Phường 12 - Quận 4 - TP. Hồ Chí Minh. Tại thời điểm 30/09/2021, công ty sở hữu 90,54% vốn chủ sở hữu trong công ty con này.

➤ **Công ty CP Cổ phần Kỹ thuật Thương mại Dịch vụ Cảng Sài Gòn.**

Công ty Cổ phần Kỹ thuật Thương mại Dịch vụ Cảng Sài Gòn được chuyển đổi từ chi nhánh Công ty TNHH một thành viên Cảng Sài Gòn – Xí nghiệp Cơ khí và Dịch vụ Hàng hải. Hoạt động kinh doanh của công ty: Cung cấp dịch vụ. Vốn điều lệ của công ty, theo giấy chứng nhận đăng ký kinh doanh Vốn điều lệ của Công ty là 19.980.000.000 đồng. Trụ sở công ty, Số 42M – Đường số 9M Cư xá Ngân hàng - Phường Tân Thuận Tây - Quận 7 - TP. Hồ Chí Minh. Tại thời điểm 30/09/2021, công ty sở hữu 63,31% vốn chủ sở hữu trong công ty con này.

➤ **Công ty CP Vận tải và Dịch vụ Hàng Hải Cảng Sài Gòn.**

Công ty Cổ phần Vận tải và Dịch vụ Hàng hải Cảng Sài Gòn được chuyển đổi từ chi nhánh Công ty TNHH một thành viên Cảng Sài Gòn – Xí nghiệp Vận tải và Dịch vụ Hàng hải Khánh Hội. Hoạt động kinh doanh của công ty: Cung cấp dịch vụ. Vốn điều lệ của Công ty: Theo Giấy chứng nhận đăng ký kinh doanh là 32.800.000.000 đồng. Trụ sở chính của Công ty: Số 18B - Lưu Trọng Lư – Phường Tân Thuận Đông - Quận 7 – TP. Hồ Chí Minh. Tại thời điểm 30/09/2021, công ty sở hữu 51% vốn chủ sở hữu trong công ty con này.

➤ **Công ty CP Xếp dỡ và Dịch vụ Cảng Sài Gòn.**

Công ty Cổ phần Xếp Dỡ và Dịch Vụ Cảng Sài Gòn tiền thân là Xí nghiệp Xếp Dỡ và Dịch Vụ Cảng Sài Gòn, được chuyển đổi thành Công ty Cổ phần theo quyết định số 403/ QĐ- HDQT của Tổng Công ty Hàng Hải Việt Nam ngày 30/06/2010. Công ty đã được sở Kế hoạch và Đầu tư TP Hồ Chí Minh cấp giấy chứng nhận đăng ký kinh doanh số 0310346174 ngày 30/09/2010. Đăng ký thay đổi lần thứ 7 ngày 24/05/2019. Hoạt động kinh doanh của công ty: Cung cấp dịch vụ. Vốn điều lệ của Công ty: Theo Giấy chứng nhận đăng ký kinh doanh là 40.500.000.000 đồng. Trụ sở chính của Công ty: Số 242 - Đường Bùi Văn Ba - Phường Tân Thuận Đông - Quận 7- TP. Hồ Chí Minh. Tại thời điểm 30/09/2021, công ty sở hữu 51,43% vốn chủ sở hữu trong công ty con này.

5.3 Tại thời điểm 30/09/2021, công ty có 05 công ty liên doanh, liên kết.

TT	Tên Công ty liên doanh, liên kết	Tỉ lệ sở hữu
1	Công ty TNHH Korea Express Cảng Sài Gòn	50%
2	Công ty CP Cảng Tổng hợp Thị vải	21%
3	Công ty TNHH Đầu tư Phát triển Đô thị Ngọc Viễn Đông	26%

4	Công ty LD Dịch vụ Container Quốc tế CSG - SSA	38,93%
5	Công ty TNHH Cảng Quốc tế SP – PSA	36%

II KỲ KẾ TOÁN VÀ ĐƠN VỊ TIỀN TỆ SỬ DỤNG TRONG KẾ TOÁN

- 1 Kỳ kế toán năm bắt đầu từ ngày 01/01 và kết thúc vào ngày 31/12 hàng năm.
- 2 Đơn vị tiền tệ sử dụng trong ghi chép kế toán là đồng Việt Nam (VND)

III CHUẨN MỰC VÀ CHẾ ĐỘ KẾ TOÁN ÁP DỤNG

1 Chế độ kế toán áp dụng

Công ty áp dụng Chế độ Kế toán doanh nghiệp ban hành theo Thông tư số 200/TT-BTC ngày 22/12/2014 của Bộ Tài chính hướng dẫn chế độ kế toán doanh nghiệp và Thông tư 75/2015/TT-BTC ngày 18/05/2015 Hướng dẫn sửa đổi Thông tư 200/2014/TT-BTC.

2 Tuyên bố về việc tuân thủ Chuẩn mực kế toán và Chế độ kế toán.

Công ty đã áp dụng các Chuẩn mực kế toán Việt Nam và các văn bản hướng dẫn Chuẩn mực do Nhà nước đã ban hành. Các báo cáo tài chính được lập và trình bày theo đúng quy định của chuẩn mực, thông tư hướng dẫn thực hiện chuẩn mực và Chế độ kế toán hiện hành đang áp dụng.

Ngày 22/12/2014, Bộ Tài chính đã ban hành Thông tư 200/2014/TT-BTC hướng dẫn Chế độ kế toán doanh nghiệp thay thế Quyết định số 15/2006/QĐ-BTC ngày 20/03/2006, và có hiệu lực cho năm tài chính bắt đầu từ hoặc sau ngày 01 tháng 01 năm 2015.

VI CHÍNH SÁCH KẾ TOÁN ÁP DỤNG

1. Các loại tỷ giá hối đoái áp dụng trong kế toán

Công ty có nghiệp vụ kinh tế phát sinh bằng ngoại tệ thực hiện ghi sổ kế toán và lập Báo cáo tài chính theo một đơn vị tiền tệ thống nhất là Đồng Việt Nam. Việc quy đổi đồng ngoại tệ ra Đồng Việt Nam căn cứ vào:

- Tỷ giá giao dịch thực tế;
- Tỷ giá ghi sổ kế toán.

2 Tiền và các khoản tương đương tiền

Tiền và các khoản tương đương tiền bao gồm tiền mặt tại quỹ, tiền gửi ngân hàng, các khoản đầu tư ngắn hạn có thời gian đáo hạn không quá 03 tháng, có tính thanh khoản cao, có khả năng chuyển đổi dễ dàng thành các lượng tiền xác định và không có nhiều rủi ro trong chuyển đổi thành tiền.

- Trường hợp có ngoại tệ nhập quỹ tiền mặt hoặc gửi vào ngân hàng được quy đổi ngoại tệ ra Đồng Việt Nam theo tỷ giá hối đoái tại ngày giao dịch hoặc tỷ giá mua do Ngân hàng Thương mại giao dịch công bố tại thời điểm phát sinh để ghi sổ kế toán.

- Trường hợp mua ngoại tệ về nhập quỹ tiền mặt, gửi vào Ngân hàng hoặc thanh toán công nợ ngoại tệ bằng Đồng Việt Nam thì được quy đổi ngoại tệ ra đồng Việt Nam theo tỷ giá mua hoặc tỷ giá thanh toán.

- Nhóm tài sản vốn bằng tiền có nghiệp vụ kinh tế phát sinh bằng ngoại tệ được quy đổi ra Đồng Việt Nam, đồng thời theo dõi chi tiết ngoại tệ theo từng nguyên tệ và được phản ánh trên tài khoản ngoại bảng.

Chênh lệch tỷ giá thực tế phát sinh trong kỳ được kết chuyển vào doanh thu hoặc chi phí tài chính trong năm tài chính.

Chênh lệch tỷ giá do đánh giá lại số dư các khoản mục tiền tệ, công nợ tại thời điểm cuối kỳ kế toán được áp dụng theo tỉ giá mua của ngân hàng Thương mại cổ phần Ngoại thương CN Hồ Chí Minh tại thời điểm 30/09/2021.

3 Các khoản đầu tư tài chính

3.1 Các khoản đầu tư nắm giữ đến ngày đáo hạn

Gồm các khoản tiền gửi ngân hàng có kỳ hạn và các khoản cho vay nắm giữ đến ngày đáo hạn với mục đích thu lãi hàng kỳ.

Đối với các khoản đầu tư nắm giữ đến ngày đáo hạn, nếu chưa được lập dự phòng phải thu khó đòi theo quy định của pháp luật, kế toán tiến hành đánh giá khả năng thu hồi. Trường hợp có bằng chứng chắc chắn cho thấy một phần hoặc toàn bộ khoản đầu tư có thể không thu hồi được, kế toán tiến hành ghi nhận số tổn thất vào chi phí tài chính trong kỳ. Trường hợp số tổn thất không thể xác định được một cách đáng tin cậy, kế toán tiến hành thuyết minh trên Báo cáo tài chính về khả năng thu hồi của khoản đầu tư.

3.2 Đầu tư góp vốn vào đơn vị khác

Các khoản đầu tư vào công cụ vốn của đơn vị khác được trình bày theo phương pháp giá gốc.

3.3 Dự phòng tổn thất các khoản đầu tư tài chính

Trong giai đoạn 9 tháng đầu năm 2015, công ty không thực hiện trích lập dự phòng tổn thất đầu tư tài chính với lý do đây là giai đoạn chuyển đổi cổ phần hóa từ DNNN sang công ty cổ phần.

Theo Phương án Cổ phần hóa đã được phê duyệt: Khi chính thức chuyển đổi sang công ty cổ phần từ ngày 01/10/2015, công ty tiến hành trích lập dự phòng đầu tư tài chính theo cách thức sau:

Thứ nhất: Xác định số dự phòng cần trích lập theo đúng quy định

Thứ hai: Căn cứ lợi nhuận trước thuế kế hoạch, Cảng Sài Gòn tính toán giá trị dự phòng theo năng lực tài chính hàng năm, sao cho tổng giá trị dự phòng đầu tư tài chính trong năm (05) năm tới bằng tổng giá trị dự phòng mà công ty phải trích lập trong năm đó theo hướng dẫn của Thông tư 228/2009/TT-BTC và Thông tư 83/2013/TT-BTC.

Cách thức trích lập này được thực hiện căn cứ nội dung trích lập dự phòng tổn thất đầu tư tài chính của Vinalines mà Bộ Tài chính đã đề xuất tại Công văn số 68/BTC-TCND và đã được Văn phòng Chính phủ chấp thuận theo Công văn số 398/VPCP-KTTH ngày 03/02/2014.

Ngày 24/03/2015 Bộ Tài chính đã có Công văn số 206/BTC-TCND “V/v trích lập tổn thất các khoản đầu tư tài chính trong phương án sản xuất kinh doanh của Công ty mẹ Vinalines và Công ty Cổ phần Cảng Sài Gòn sau cổ phần hóa” đề nghị Bộ Giao Thông Vận tải, Tổng Công ty Hàng Hải Việt Nam, Cảng Sài Gòn thực hiện, trong đó có nêu: “ Nếu việc trích lập dự phòng tổn thất tài chính theo quy định mà Vinalines và Cảng Sài Gòn có phát sinh lỗ đột biến với giá trị lớn (tương ứng với giá trị đã hoàn nhập khi xác định giá trị doanh nghiệp để cổ phần hóa) thì được trích lập dự phòng tổn thất các khoản đầu tư tài chính theo tình hình thực tế sản xuất kinh doanh tại doanh nghiệp nhưng tối đa không quá 5 năm”.

Bên cạnh cách thức trích lập như trên, đối với việc dự phòng đầu tư tài chính vào Công ty LD Dịch vụ Container Quốc tế CSG – SSA(SSIT), do đang ở giai đoạn đầu tư và theo biên bản thỏa thuận giữa các bên liên doanh và chủ nợ thì SSIT sẽ ngừng hoạt động cho đến cuối năm 2016 nên Cảng Sài Gòn sẽ không trích lập dự phòng cho giai đoạn 2015 và 2016. Sau năm 2016, việc thực hiện trích lập dự phòng sẽ được thực hiện. Vấn đề này đã được thể hiện tại Văn bản số 8164/BTC-TCND ngày 19/06/2014 của Cục Tài chính Doanh nghiệp – Bộ Tài chính.

4 Nợ phải thu

Việc phân loại các khoản phải thu là phải thu khách hàng, phải thu khác được thực hiện theo nguyên tắc:

a. Phải thu của khách hàng gồm các khoản phải thu mang tính chất thương mại phát sinh từ giao dịch có tính chất mua - bán, như: Phải thu về bán hàng, cung cấp dịch vụ, thanh lý, nhượng bán tài sản (TSCĐ, BĐSĐT, các khoản đầu tư tài chính) giữa Công ty và người mua (là đơn vị độc lập với người bán, gồm cả các khoản phải thu giữa công ty mẹ và công ty con, liên doanh, liên kết).

b. Phải thu khác gồm các khoản phải thu không có tính thương mại, không liên quan đến giao dịch mua - bán, như:

- Các khoản phải thu tạo ra doanh thu hoạt động tài chính, như: khoản phải thu về lãi cho vay, tiền gửi, cổ tức và lợi nhuận được chia;
- Các khoản chi hộ bên thứ ba được quyền nhận lại; Các khoản bên nhận ủy thác xuất khẩu phải thu hộ cho bên giao ủy thác;
- Các khoản phải thu không mang tính thương mại như cho mượn tài sản, phải thu về tiền phạt, bồi thường, tài sản thiếu chờ xử lý...

Khi lập Báo cáo tài chính, kế toán căn cứ kỳ hạn còn lại của các khoản phải thu để phân loại là dài hạn hoặc ngắn hạn.

Dự phòng nợ phải thu khó đòi được trích lập cho từng khoản phải thu khó đòi căn cứ theo quy định tại Thông tư số 48/2019/TT-BTC do Bộ Tài chính ban hành ngày 08/08/2019.

Việc xác định các khoản cần lập dự phòng phải thu khó đòi được căn cứ vào các khoản mục được phân loại là phải thu ngắn hạn, dài hạn của Bảng cân đối kế toán. Dự phòng nợ phải thu khó đòi được trích lập cho từng khoản phải thu khó đòi căn cứ vào tuổi nợ quá hạn của các khoản nợ hoặc dự kiến mức tổn thất có thể xảy ra.

5 Hàng tồn kho

Hàng tồn kho được ghi nhận theo giá gốc. Trường hợp giá trị thuần thấp hơn giá gốc thì hàng tồn kho được tính theo giá trị thuần có thể thực hiện được. Giá gốc hàng tồn kho bao gồm chi phí mua, chi phí chế biến và các chi phí khác liên quan trực tiếp phát sinh để có được hàng tồn ở địa điểm và trạng thái hiện tại.

Giá trị hàng tồn kho được xác định theo phương pháp nhập trước xuất trước.

Hàng tồn kho được hạch toán theo phương pháp kê khai thường xuyên.

Dự phòng giảm giá hàng tồn kho được lập vào thời điểm cuối năm là số chênh lệch giữa giá gốc của hàng tồn kho lớn hơn giá trị thuần có thể thực hiện được của chúng.

6 Tài sản cố định và khấu hao tài sản cố định

Tài sản cố định hữu hình, tài sản cố định vô hình được ghi nhận theo giá gốc. Trong quá trình sử dụng, tài sản cố định hữu hình, tài sản cố định vô hình được ghi nhận theo nguyên giá, hao mòn lũy kế và giá trị còn lại.

Phương pháp khấu hao áp dụng : TSCĐ khấu hao theo phương pháp đường thẳng để trừ dần nguyên giá tài sản cố định theo thời gian hữu dụng ước tính, phù hợp theo Thông tư 45/2013/TT-BTC ngày 25/04/2013 của Bộ Tài chính.

7 Chi phí trả trước

Các chi phí trả trước chỉ liên quan đến chi phí sản xuất kinh doanh năm tài chính hiện tại được ghi nhận là chi phí trả trước ngắn hạn và được tính vào chi phí sản xuất kinh doanh trong năm tài chính.

Các chi phí sau đây đã phát sinh trong năm tài chính nhưng được hạch toán vào chi phí trả trước dài hạn để phân bổ dần vào kết quả hoạt động kinh doanh trong nhiều năm:

- Chi phí công cụ dụng cụ
- Giá trị lợi thế kinh doanh khi chuyển đổi cổ phần hóa

Việc tính và phân bổ chi phí trả trước dài hạn vào chi phí sản xuất kinh doanh từng kỳ hạch toán được căn cứ vào tính chất, mức độ từng loại chi phí để chọn phương pháp và tiêu thức phân bổ hợp lý. Chi phí trả trước được phân bổ dần vào chi phí sản xuất kinh doanh theo phương pháp đường thẳng.

8 Nợ phải trả

Việc phân loại các khoản phải trả là phải trả người bán, phải trả khác được thực hiện theo nguyên tắc:

a. Phải trả người bán gồm các khoản phải trả mang tính chất thương mại phát sinh từ giao dịch mua hàng hóa, dịch vụ, tài sản và người bán (là đơn vị độc lập với người mua, gồm cả các khoản phải trả giữa công ty mẹ và công ty con, công ty liên doanh, liên kết).

b. Phải trả khác gồm các khoản phải trả không có tính thương mại, không liên quan đến giao dịch mua, bán, cung cấp hàng hóa dịch vụ:

- Các khoản phải trả liên quan đến chi phí tài chính, như: khoản phải trả về lãi vay, cổ tức và lợi nhuận phải trả, chi phí hoạt động đầu tư tài chính phải trả;
- Các khoản phải trả do bên thứ ba chi hộ; Các khoản tiền bên nhận ủy thác nhận của các bên liên quan để thanh toán theo chỉ định trong giao dịch ủy thác xuất nhập khẩu;
- Các khoản phải trả không mang tính thương mại như phải trả do mượn tài sản, phải trả về tiền phạt, bồi thường, tài sản thừa chờ xử lý, phải trả về các khoản BHXH, BHYT, BHTN, KPCĐ...

Khi lập Báo cáo tài chính, kế toán căn cứ kỳ hạn còn lại của các khoản phải trả để phân loại là dài hạn hoặc ngắn hạn. Khi có các bằng chứng cho thấy một khoản tồn thất có khả năng chắc chắn xảy ra, kế toán ghi nhận ngay một khoản phải trả theo nguyên tắc thận trọng.

9 Chi phí phải trả

Các khoản chi phí thực tế chưa phát sinh nhưng được trích trước vào chi phí sản xuất, kinh doanh trong kỳ để đảm bảo khi chi phí phát sinh thực tế không gây đột biến cho chi phí sản xuất kinh doanh trên cơ sở đảm bảo nguyên tắc phù hợp giữa doanh thu và chi phí. Khi các chi phí đó phát sinh, nếu có chênh lệch với số đã trích, kế toán tiến hành ghi bổ sung hoặc ghi giảm chi phí tương ứng với phần chênh lệch.

10 Vốn chủ sở hữu

Vốn đầu tư của chủ sở hữu được ghi nhận theo số vốn thực góp của chủ sở hữu.

Quỹ đầu tư phát triển được phân phối từ lợi nhuận sau thuế của công ty, trong quá trình hoạt động, các nguồn quỹ này được quản lý và sử dụng theo điều lệ của công ty.

Lợi nhuận sau thuế chưa phân phối là số lợi nhuận từ các hoạt động của doanh nghiệp sau khi trừ (-) các khoản điều chỉnh do áp dụng hồi tố thay đổi chính sách kế toán và điều chỉnh hồi tố sai sót trọng yếu của các năm trước.

11 Doanh thu

Doanh thu bán hàng:

Doanh thu bán hàng được ghi nhận khi đồng thời thỏa mãn các điều kiện sau:

- Phần lớn rủi ro và lợi ích gắn liền với quyền sở hữu sản phẩm hoặc hàng hóa đã được chuyển giao cho người mua;
- Công ty không còn nắm giữ quyền quản lý hàng hóa như người sở hữu hàng hóa hoặc quyền kiểm soát hàng hóa;

- Doanh thu được xác định tương đối chắc chắn;
- Công ty đã thu được hoặc sẽ thu được lợi ích kinh tế từ giao dịch bán hàng;
- Xác định được chi phí liên quan đến giao dịch bán hàng

Doanh thu cung cấp dịch vụ

Doanh thu cung cấp dịch vụ được ghi nhận khi kết quả của giao dịch đó được xác định một cách đáng tin cậy. Trường hợp việc cung cấp dịch vụ liên quan đến nhiều kỳ thì doanh thu được ghi nhận trong kỳ theo kết quả phần công việc đã hoàn thành vào ngày lập Bảng Cân đối kế toán của kỳ đó. Kết quả của giao dịch cung cấp dịch vụ được xác định khi thỏa mãn các điều kiện sau:

- Doanh thu được xác định tương đối chắc chắn;
 - Có khả năng thu được lợi ích kinh tế từ giao dịch cung cấp dịch vụ đó;
 - Xác định được phần công việc đã hoàn thành vào ngày lập Bảng cân đối kế toán;
 - Xác định được chi phí phát sinh cho giao dịch và chi phí để hoàn thành giao dịch cung cấp dịch vụ đó
- Phần công việc cung cấp dịch vụ đã hoàn thành được xác định theo phương pháp đánh giá công việc hoàn thành.

Doanh thu hoạt động tài chính

Doanh thu phát sinh từ tiền lãi, tiền bản quyền, cổ tức, lợi nhuận được chia và các khoản doanh thu hoạt động tài chính khác được ghi nhận khi thỏa mãn đồng thời hai (2) điều kiện sau:

- Có khả năng thu được lợi ích kinh tế từ giao dịch đó;
- Doanh thu được xác định tương đối chắc chắn.

Thu nhập khác

Phản ánh các khoản thu nhập khác ngoài hoạt động sản xuất, kinh doanh của doanh nghiệp, bao gồm:

- Thu nhập từ nhượng bán, thanh lý TSCĐ;
- Thu nhập từ nghiệp vụ bán và thuê lại tài sản;
- Các khoản thuế phải nộp khi bán hàng hóa, cung cấp dịch vụ nhưng sau đó được giảm, được hoàn (thuế xuất khẩu được hoàn, thuế GTGT, TTĐB, BVMT phải nộp nhưng sau đó được giảm);
- Thu tiền bồi thường của bên thứ ba để bù đắp cho tài sản bị tổn thất (ví dụ thu tiền bảo hiểm được bồi thường, tiền đền bù di dời cơ sở kinh doanh và các khoản có tính chất tương tự);
- Thu tiền phạt do khách hàng vi phạm hợp đồng;
- Các khoản thu nhập khác ngoài các khoản nêu trên.

12 Giá vốn

Phản ánh trị giá vốn của sản phẩm, hàng hóa, dịch vụ bán trong kỳ.

Đối với phần giá trị hàng tồn kho hao hụt, mất mát, kế toán tính ngay vào giá vốn hàng bán (sau khi trừ đi các khoản bồi thường, nếu có).

Đối với chi phí nguyên vật liệu trực tiếp tiêu hao vượt mức bình thường, chi phí nhân công, chi phí sản xuất chung cố định không phân bổ vào giá trị sản phẩm nhập kho, kế toán tính ngay vào giá vốn hàng bán (sau khi trừ đi các khoản bồi thường, nếu có) kể cả khi sản phẩm, hàng hóa chưa được xác định là tiêu thụ.

Các khoản thuế nhập khẩu, thuế tiêu thụ đặc biệt, thuế bảo vệ môi trường đã tính vào giá trị hàng mua, nếu khi xuất bán hàng hóa mà các khoản thuế đó được hoàn lại thì được ghi giảm giá vốn hàng bán.

Các khoản chi phí giá vốn hàng bán không được coi là chi phí tính thuế TNDN theo quy định của Luật thuế nhưng có đầy đủ hóa đơn chứng từ và đã hạch toán đúng theo Chế độ kế toán Công ty không ghi giảm chi phí kế toán mà chỉ điều chỉnh trong quyết toán thuế TNDN để làm tăng số thuế TNDN phải nộp.

13 Chi phí tài chính

Phản ánh những khoản chi phí hoạt động tài chính bao gồm các khoản chi phí hoặc các khoản lỗ liên quan đến các hoạt động đầu tư tài chính, chi phí cho vay và đi vay vốn, chi phí góp vốn liên doanh, liên kết, lỗ chuyển nhượng chứng khoán ngắn hạn, chi phí giao dịch bán chứng khoán; Dự phòng giảm giá chứng khoán kinh doanh, dự phòng tổn thất đầu tư vào đơn vị khác, khoản lỗ phát sinh khi bán ngoại tệ, lỗ tỷ giá hối đoái...

Các khoản chi phí tài chính không được coi là chi phí tính thuế TNDN theo quy định của Luật thuế nhưng có đầy đủ hóa đơn chứng từ và đã hạch toán đúng theo Chế độ kế toán Công ty không ghi giảm chi phí kế toán mà chỉ điều chỉnh trong quyết toán thuế TNDN để làm tăng số thuế TNDN phải nộp.

14 Chi phí quản lý doanh nghiệp

Các khoản chi phí ghi nhận là chi phí bán hàng bao gồm: Các chi phí thực tế phát sinh trong quá trình bán sản phẩm, hàng hoá, cung cấp dịch vụ, bao gồm các chi phí chào hàng, giới thiệu sản phẩm, quảng cáo sản phẩm, hoa hồng bán hàng, chi phí bảo hành sản phẩm, hàng hoá, chi phí bảo quản, đóng gói, vận chuyển,...

Các khoản chi phí ghi nhận là chi phí quản lý doanh nghiệp bao gồm: Các chi phí về lương nhân viên bộ phận quản lý doanh nghiệp (tiền lương, tiền công, các khoản phụ cấp,...); bảo hiểm xã hội, bảo hiểm y tế, kinh phí công đoàn, bảo hiểm thất nghiệp của nhân viên quản lý doanh nghiệp; chi phí vật liệu văn phòng, công cụ lao động, khấu hao TSCĐ dùng cho quản lý doanh nghiệp; tiền thuê đất, thuế môn bài; khoản lập dự phòng phải thu khó đòi; dịch vụ mùa ngoài (điện, nước, điện thoại, fax, bảo hiểm tài sản, cháy nổ...); chi phí bằng tiền khác (tiếp khách, hội nghị khách hàng...)

15 Các khoản thuế

Chi phí thuế Thu nhập doanh nghiệp hiện hành được xác định trên cơ sở thu nhập chịu thuế và thuế suất thuế TNDN trong năm hiện hành.

Chi phí thuế thu nhập doanh nghiệp hoãn lại được xác định trên cơ sở số chênh lệch tạm thời được khấu trừ, số chênh lệch tạm thời chịu thuế và thuế suất thuế TNDN.

Các loại thuế và phí khác theo quy định hiện hành.

V . Thông tin bổ sung cho các khoản mục trình bày trong Bảng Cân đối kế toán

Đơn vị tính: đồng

	30/09/2021	01/01/2021
01 . Tiền		
Tiền mặt	1,092,496,354	677,088,777
Tiền gửi không kỳ hạn	231,462,205,154	133,987,774,470
Tiền đang chuyển		
Các khoản tương đương tiền	9,100,000,000	8,070,000,000
Cộng	241,654,701,508	142,734,863,247
02 . ĐẦU TƯ TÀI CHÍNH NGẮN HẠN	30/09/2021	01/01/2021
Đầu tư nắm giữ đến ngày đáo hạn	1,036,500,000,000	888,710,000,000
Cộng	1,036,500,000,000	888,710,000,000
03 . PHẢI THU CỦA KHÁCH HÀNG	30/09/2021	01/01/2021
3.1 Ngắn hạn	316,268,021,402	243,521,451,116
Phải thu các bên không liên quan	168,199,124,282	156,463,633,627
Phải thu các bên liên quan	148,068,897,120	87,057,817,489
<i>Trong đó: Chi tiết cho các đối tượng chiếm từ 10% tổng nợ phải thu ngắn hạn trở lên</i>		
<i>Công ty TNHH LD DV Container Quốc tế CSG-SSA</i>	144,384,637,218	83,114,589,618
<i>Công ty TNHH Cảng Quốc Tế Cái Mép</i>		43,470,518,279
3.2 Dài hạn		
Phải thu các bên không liên quan		
Phải thu các bên liên quan		
<i>Trong đó: Chi tiết cho các đối tượng chiếm từ 10% tổng nợ phải thu dài hạn trở lên</i>		
Cộng (3.1+3.2)	316,268,021,402	243,521,451,116

04 . PHẢI THU KHÁC

Khoản mục	30/09/2021		01/01/2021	
	Giá trị	Dự phòng	Giá trị	Dự phòng
4.1 - Ngắn hạn	59,699,791,039		76,874,112,738	
Phải thu về Tạm ứng	1,132,015,000			
Phải thu khác	58,567,776,039		76,874,112,738	
- Phải thu khác	58,567,776,039		93,399,676,719	
4.2 - Dài hạn	1,099,912,680,000		1,099,912,680,000	
Ký quỹ	5,000,000		5,000,000	
Bảo lãnh vay Cảng				
Quốc tế SP - PSA	249,907,680,000		249,907,680,000	
- Đầu tư XD				
CSG - HP (ứng vốn				
Ngọc Viễn đông)	850,000,000,000		850,000,000,000	
Cộng (4.1+4.2+4.3)	1,159,612,471,039		1,176,786,792,738	

05 . NỢ XẤU (PHỤ LỤC SỐ 01)

06 . HÀNG TỒN KHO

Khoản mục	30/09/2021		01/01/2021	
	Giá gốc	Dự phòng	Giá gốc	Dự phòng
Ngắn hạn	10,400,568,413		8,945,859,923	
Nguyên vật liệu	3,113,095,342		2,301,152,616	
Công cụ, dụng cụ	6,568,528,625		6,294,241,807	
Chi phí SXKD dở dang	718,944,446		350,465,500	
Hàng hóa				
Dài hạn				
Nguyên vật liệu				
Công cụ, dụng cụ				
Cộng	10,400,568,413		8,945,859,923	

Giá trị hàng tồn kho dùng để thế chấp, đảm bảo các khoản vay: Không có

Lý do thay đổi giá trị dự phòng hàng tồn kho: Không có

	30/09/2021	01/01/2021
07 . CHI PHÍ TRẢ TRƯỚC		
a) Ngắn hạn	131,813,573	558,661,830
Chi phí trả trước khác	131,813,573	558,661,830
b) Dài hạn	5,547,694,179	6,551,387,443
Công cụ dụng cụ, bảo hiểm..		
Chi phí sửa chữa nền, bãi, cải tạo quay đầu xe công	5,547,694,179	6,551,387,443
Cộng (a + b)	5,679,507,752	7,110,049,273

08 . TĂNG GIẢM TÀI SẢN CÓ ĐỊNH HỮU HÌNH (PHỤ LỤC SỐ 02)

09 . TĂNG GIẢM TÀI SẢN CÓ ĐỊNH VÔ HÌNH

Khoản mục	Quyền SD đất	Phần mềm	TS Vô hình khác	Tổng cộng
Nguyên giá				
Số đầu năm	53,041,446,221	5,955,814,163	110,095,238	59,107,355,622
Số tăng trong năm				
Số cuối quý	53,041,446,221	5,955,814,163	110,095,238	59,107,355,622
Hao mòn lũy kế				
Số đầu kỳ	29,009,538,581	3,693,452,726	99,619,020	32,802,610,327
Khấu hao p/s trong kỳ	643,183,893	451,073,529	1,428,570	1,095,685,992
Số cuối quý	29,652,722,474	4,144,526,255	101,047,590	33,898,296,319
Giá trị còn lại				
Số đầu năm	24,031,907,640	2,262,361,437	10,476,218	26,304,745,295
Số cuối quý	23,388,723,747	1,811,287,908	9,047,648	25,209,059,303

10 . TĂNG GIẢM BẤT ĐỘNG SẢN ĐẦU TƯ

Khoản mục	Quyền sử dụng đất
-----------	-------------------

Nguyên giá	
Số đầu kỳ	222,174,136,000
Số cuối quý	222,174,136,000
Hao mòn lũy kế	
Số đầu kỳ	29,624,862,750
Khấu hao phát sinh trong kỳ	4,062,540,564
Số cuối quý	33,687,403,314
Giá trị còn lại	
Số đầu kỳ	192,549,273,250
Số cuối quý	188,486,732,686

11 . TÀI SẢN DỜ DANG DÀI HẠN	30/09/2021	01/01/2021
Mua sắm tài sản cố định	1,107,770,673	295,500,000
Xây dựng cơ bản dở dang	66,748,966,464	73,273,950,047
Sửa chữa lớn TCD		
Cộng	67,856,737,137	73,569,450,047
<i>Trong đó</i>		
<i>Khu dịch vụ hậu cần Cảng Sài Gòn Hiệp Phước</i>	<i>27,563,858,315</i>	<i>27,563,858,315</i>

12 . ĐẦU TƯ TÀI CHÍNH DÀI HẠN (XEM PHỤ LỤC 03)

13 . PHẢI TRẢ NGƯỜI BÁN	30/09/2021	01/01/2021
Ngắn hạn		
Phải trả các bên không liên quan	23,478,950,742	19,624,647,664
Phải trả các bên liên quan(Xem TM 31)	68,633,540,876	54,722,882,416
Cộng	92,112,491,618	74,347,530,080

14 . THUẾ VÀ CÁC KHOẢN PHẢI NỘP NHÀ NƯỚC

Chi tiêu	Số đầu năm	Số phải nộp trong kỳ	Số đã nộp trong kỳ	Số cuối quý
THUẾ PHẢI NỘP	46,539,199,053	125,240,746,091	65,198,631,568	106,581,313,576
<i>Thuế GTGT</i>	<i>286,363,875</i>	<i>41,060,341,698</i>	<i>22,045,661,542</i>	<i>19,301,044,031</i>
<i>Thuế TNDN</i>		<i>53,457,013,415</i>	<i>17,841,923,557</i>	<i>35,615,089,858</i>
<i>Thuế TNCN</i>	<i>232,954,918</i>	<i>2,701,231,338</i>	<i>2,131,365,748</i>	<i>802,820,508</i>
<i>Tiền thuế đất và thuế đất</i>	<i>46,019,880,260</i>	<i>28,012,159,640</i>	<i>23,169,680,721</i>	<i>50,862,359,179</i>
<i>Các loại thuế khác</i>		<i>10,000,000</i>	<i>10,000,000</i>	

15 . CHI PHÍ PHẢI TRẢ	30/09/2021	01/01/2021
Ngắn hạn		
Lãi tiền vay phải trả	506,457,700	
Chi phí phải trả khác	25,265,795,320	17,133,613,478
Cộng	25,772,253,020	17,133,613,478
16 . PHẢI TRẢ KHÁC	30/09/2021	01/01/2021
a) Ngắn hạn	41,836,961,703	28,289,898,722

Kinh phí công đoàn	1,146,857,150	367,001,601
Bảo hiểm xã hội	1,567,861,437	
Bảo hiểm y tế	280,984,568	2,343,450
Bảo hiểm thất nghiệp	122,396,958	
Phải trả về cổ phần hóa	18,100,592,423	18,100,592,423
Ký quỹ, ký cược	6,069,158,514	6,618,649,033
Phải trả khác	14,549,110,653	3,201,312,215
b) Dài hạn	1,778,853,771,250	1,778,853,771,250
Ký quỹ, ký cược	990,585,000	990,585,000
Phải trả Bộ Tài chính về ứng vốn Dự án Cảng Sài Gòn Hiệp Phước	599,000,000,000	599,000,000,000
Công ty PSA Singapore	249,907,680,000	249,907,680,000
Hỗ trợ người lao động nghỉ việc theo quyết định 46/2010/QĐ-TTG	78,955,506,250	78,955,506,250
Cty TNHH đầu tư phát triển đô thị Ngọc Viễn Đông	850,000,000,000	850,000,000,000
Cộng	1,820,690,732,953	1,807,143,669,972

17 . VAY VÀ CÁC KHOẢN NỢ THUÊ TÀI CHÍNH (PHỤ LỤC SỐ 04)

18 . VỐN CHỦ SỞ HỮU

a Bảng đối chiếu biến động vốn chủ sở hữu (Phụ lục số 05)

b Chi tiết vốn đầu tư của chủ sở hữu

Chỉ tiêu	30/09/2021		01/01/2021	
	Tỉ lệ	Giá trị	Tỉ lệ	Giá trị
Vốn góp của Nhà nước	65.45%	1,415,649,060,000	65.45%	1,415,649,060,000
Vốn góp của Cổ đông	34.55%	747,300,550,000	34.55%	747,300,550,000
Cộng	100%	2,162,949,610,000	100%	2,162,949,610,000

Chỉ tiêu	30/09/2021		01/01/2021	
	Tỉ lệ	Giá trị	Tỉ lệ	Giá trị
c Các giao dịch về Vốn chủ sở hữu				
Vốn góp đầu kỳ				2,162,949,610,000
Vốn góp tăng trong kỳ				
Vốn góp giảm trong kỳ				
Vốn góp cuối kỳ				2,162,949,610,000
d Cổ phiếu				
Số lượng cổ phiếu đăng ký phát hành		30/09/2021		01/01/2021
Số lượng cổ phiếu đã chào bán ra công chúng		216,294,961		216,294,961
Cổ phiếu phổ thông		216,294,961		216,294,961
Số lượng cổ phiếu đang lưu hành				
Cổ phiếu phổ thông		216,294,961		216,294,961
Mệnh giá cổ phiếu đang lưu hành		10.000 đ/CP		10.000 đ/CP
e Các Quỹ của doanh nghiệp				
Quỹ Đầu tư phát triển		30/09/2021		01/01/2021
Cộng		20,378,989,194		20,378,989,194

VI Thuyết minh bổ sung cho các khoản mục trình bày trên Báo cáo kết quả sản xuất kinh doanh		
	Từ 01/07/2021 đến 30/09/2021	Từ 01/07/2020 đến 30/09/2020
20 . DOANH THU		
Với các bên không liên quan		
Hoạt động cung cấp dịch vụ khai thác cảng	224,539,383,328	157,904,547,115
Hoạt động kinh doanh Bất động sản	1,387,054,720	1,618,500,000
Hoạt động xây lắp		2,920,678,623
Hoạt động khác	234,261,042	666,979,460
Với các bên liên quan (Xem TM 31)		
Hoạt động cung cấp dịch vụ khai thác cảng	21,614,678,483	21,167,274,368
Cộng	247,775,377,573	184,277,979,566
21 . GIÁ VỐN		
Hoạt động cung cấp dịch vụ khai thác cảng	141,055,052,402	118,043,660,977
Hoạt động kinh doanh Bất động sản	141,506,341	245,726,839
Hoạt động xây lắp	165,581,252	2,561,900,300
Hoạt động khác	81,866,440	246,245,923
Cộng	141,444,006,435	121,097,534,039
22 . DOANH THU TÀI CHÍNH		
Lãi tiền gửi, tiền cho vay	1,040,146,887	1,986,165,104
Cổ tức lợi nhuận được chia	6,520,000,000	6,118,230,000
Lãi chênh lệch tỉ giá đã thực hiện	8,076,505	22,609,000
Hoạt động tài chính khác	(134,322,165)	
Cộng	7,433,901,227	8,127,004,104
23 . CHI PHÍ TÀI CHÍNH		
Lãi tiền vay	921,763,380	1,339,464,321
Chênh lệch tỉ giá đã thực hiện	1,595,729,774	1,622,453,858
Dự phòng tổn thất đầu tư tài chính		98,280,000,000
Phí giao dịch chứng khoán		
Cộng	2,517,493,154	101,241,918,179
24 . CHI PHÍ QUẢN LÝ DOANH NGHIỆP		
Chi phí QLDN phát sinh trong kỳ	55,296,976,683	25,932,099,413
Hoàn nhập chi phí dự phòng		
Cộng	55,296,976,683	25,932,099,413
Trong đó:		
Chi phí nhân viên quản lý	33,535,043,293	19,157,846,573
Lợi thế kinh doanh khi Cổ phần hóa		
Chi phí QLDN khác	21,761,933,390	6,774,252,840

	Từ 01/07/2021 đến 30/09/2021	Từ 01/07/2020 đến 30/09/2020
25 . THU NHẬP KHÁC		
Thanh lý bán tài sản	163,636,364	228,636,363
Thu nhập khác	43,418,709	163,401,681
Cộng	207,055,073	392,038,044
26 . CHI PHÍ KHÁC		
Chi phí thanh lý bán tài sản		28,500,000
Chi phí khác		5,616,801,121
		5,645,301,121
27 . CHI PHÍ THUẾ TNDN HIỆN HÀNH		
Lợi nhuận trước thuế(a)	56,157,857,601	(61,119,831,038)
Các khoản điều chỉnh tăng(b)	604,185,530	148,799,091
<i>Các khoản chi phí không được trừ và chi trợ cấp từ quỹ dự phòng mất việc làm</i>	441,076,736	148,799,091
<i>Lỗi đánh giá lại ngoại tệ cuối kỳ</i>	163,108,794	
Các khoản điều chỉnh giảm (c)	6,670,804,441	7,036,786,128
<i>Cổ tức lợi nhuận được chia và dự phòng mất việc</i>	6,670,804,441	6,842,787,290
<i>Lãi (hoàn nhập lỗ) đánh giá lại ngoại tệ cuối kỳ</i>		193,998,838
Tổng thu nhập tính thuế(d=a+b-c)	50,091,238,690	(68,007,818,075)
Thuế TNDN phải nộp theo thuế suất 20%(e=d*2)	10,018,247,738	
<i>Điều chỉnh thuế TNDN phải nộp của năm trước ghi tăng cho kỳ này(g)</i>		
Thuế TNDN phải nộp	10,018,247,738	
28 . CHI PHÍ SXKD THEO YẾU TỐ		
Chi phí nguyên vật liệu, CCDC	4,063,183,368	5,941,607,172
Chi phí nhân công	63,467,279,038	42,164,358,114
Chi phí khấu hao TSCĐ	11,034,215,097	14,434,122,519
Chi phí dịch vụ mua ngoài	60,271,910,615	51,634,335,632
Chi phí bằng tiền, khác	57,904,395,000	32,855,210,015
Cộng	196,740,983,118	147,029,633,452
29 . CỘNG CỤ TÀI CHÍNH		
Tài sản tài chính	Số cuối quý	Số đầu năm
Tiền và tương đương tiền	241,654,701,508	142,734,863,247
Phải thu ngắn hạn khách hàng	316,268,021,402	243,521,451,116
Phải thu dài hạn khách hàng		
Phải thu ngắn hạn khác	59,699,791,039	76,874,112,738
Phải thu dài hạn khác	1,099,912,680,000	1,099,912,680,000

Các khoản đầu tư tài chính	4,086,595,351,253	3,938,681,153,595
Dự phòng tổn thất đầu tư tài chính	(1,559,330,160,557)	(1,559,330,160,557)
Dự phòng nợ phải thu	(74,315,520,941)	(39,201,608,513)
Cộng	4,170,484,863,704	3,903,192,491,626

Công nợ tài chính	Số cuối quý	Số đầu năm
Vay và nợ thuê tài chính ngắn hạn	66,541,597,436	67,083,325,752
Phải trả ngắn hạn người bán	92,112,491,618	74,347,530,080
Phải trả ngắn hạn khác	41,836,961,703	28,289,898,722
Phải trả dài hạn khác	1,778,853,771,250	1,778,853,771,250
Chi phí phải trả ngắn hạn	25,772,253,020	17,133,613,478
Vay và nợ thuê tài chính dài hạn	154,948,516,933	188,866,147,634
Cộng	2,160,065,591,960	2,154,574,286,916

Tài sản tài chính và nợ phải trả tài chính chưa được đánh giá lại theo giá trị hợp lý tại ngày kết thúc niên độ kế toán do Thông tư 210/2009/TT-BTC và các quy định hiện hành yêu cầu trình bày Báo cáo tài chính và thuyết minh thông tin đối với công cụ tài chính nhưng không đưa ra các hướng dẫn tương đương cho việc đánh giá và ghi nhận giá trị hợp lý của tài sản tài chính và nợ phải trả tài chính, ngoại trừ các khoản trích lập dự phòng giảm giá đầu tư chứng khoán đã được nêu tại các thuyết minh liên quan.

Rủi ro thanh khoản

Mục đích quản lý rủi ro thanh khoản nhằm đảm bảo có đủ nguồn vốn để đáp ứng các nghĩa vụ tài chính hiện tại và tương lai. Tính thanh khoản cũng được công ty quản lý nhằm đảm bảo mức phụ trội giữa công nợ đến hạn và tài sản đến hạn trong kỳ ở mức có thể kiểm soát được với số vốn mà công ty tin rằng có thể tạo ra trong kỳ đó. Chính sách của Công ty là theo dõi thường xuyên các yêu cầu về thanh khoản hiện tại và dự kiến trong tương lai nhằm đảm bảo Công ty duy trì đủ mức dự phòng tiền mặt, tiền gửi ngân hàng, các khoản vay nhằm đáp ứng các quy định về tính thanh khoản ngắn và dài hạn.

VII . THÔNG TIN BỔ SUNG CHO CÁC KHOẢN MỤC TRÌNH BÀY TRONG BÁO CÁO LCTT

	Từ 01/01/2021 đến 30/09/2021	Từ 01/01/2020 đến 30/09/2020
1 . Số tiền đi vay thực thu trong kỳ		
Tiền vay nhận được theo các khế ước thông thường	-	-
. Số tiền đã thực trả gốc vay trong kỳ		
Tiền trả nợ gốc vay theo các khế ước thông thường	(33,488,772,513)	(54,191,369,663)
Cộng	(33,488,772,513)	(54,191,369,663)

30 . NHỮNG SỰ KIỆN PHÁT SINH SAU NGÀY KẾT THÚC KỲ KẾ TOÁN

Không có sự kiện trọng yếu nào phát sinh sau ngày kết thúc kỳ kế toán bán niên đòi hỏi phải được điều chỉnh hay công bố trên Báo cáo tài chính này.

31 . THÔNG TIN VỀ CÁC BÊN LIÊN QUAN

a . Giao dịch với các bên liên quan

a1 . Cung cấp dịch vụ cho các bên liên quan

Tên công ty	Mối quan hệ	Từ 01/07/2021 đến 30/09/2021	Từ 01/07/2020 đến 30/09/2020
-------------	-------------	---------------------------------	---------------------------------

Công ty Cổ phần Vận tải và Dịch vụ Hàng Hải Cảng Sài Gòn	Công ty con	53,967,940	101,512,800
Công ty Cổ phần Kỹ thuật Thương mại Dịch vụ Cảng Sài Gòn	Công ty con	134,015,025	153,132,800
Công ty Cổ phần Xếp dỡ và Dịch vụ Cảng Sài Gòn	Công ty con	250,363,550	466,844,500
Công ty CP Logistic Cảng Sài Gòn	Công ty con	2,456,224,000	1,692,682,850
Công ty LD Dịch vụ Container Quốc tế CSG - SSA	Cty Liên doanh	18,537,564,218	18,590,455,418
Công ty TNHH Korea Express Cảng Sài Gòn	Cty Liên doanh	182,543,750	162,646,000
Công ty TNHH Cảng tổng hợp Thị Vải	Cty Liên doanh	-	-
Cộng		21,614,678,483	21,167,274,368

a2 . Thuê dịch vụ từ các bên liên quan

Tên công ty	Mối quan hệ	Từ 01/07/2021 đến 30/09/2021	Từ 01/07/2020 đến 30/09/2020
Công ty Cổ phần Vận tải và Dịch vụ Hàng Hải Cảng Sài Gòn	Công ty con	698,702,400	1,130,250,197
Công ty Cổ phần Kỹ thuật Thương mại Dịch vụ Cảng Sài Gòn	Công ty con	6,379,568,547	4,551,796,333
Công ty Cổ phần Xếp dỡ và Dịch vụ Cảng Sài Gòn	Công ty con	12,797,100,243	11,225,438,330
Công ty Cổ phần Cảng Sài Gòn Hiệp Phước	Công ty con	17,164,640,500	16,816,262,000
Công ty Cổ phần Logistic Cảng Sài Gòn	Công ty con	456,699,000	-
Công ty TNHH Korea Express Cảng Sài Gòn	Cty Liên doanh	3,290,141,505	4,503,765,778
Công ty Cổ phần Cảng tổng hợp Thị Vải	Cty Liên doanh	-	598,756,000
Công ty TNHH Cảng Quốc tế SP - PSA	Cty Liên doanh	932,843,678	855,935,031
Cộng		41,719,695,873	39,682,203,669

b . SỐ DƯ VỚI CÁC BÊN LIÊN QUAN

b1 . Nợ phải thu

Tên công ty	Mối quan hệ	Nội dung	Tại ngày 30/09/2021
Công ty Cổ phần Xếp dỡ và Dịch vụ Cảng Sài Gòn	Công ty con	Cung cấp dịch vụ	29,708,555
Công ty Cổ phần Vận tải và Dịch vụ Hàng Hải Cảng Sài Gòn	Công ty con	Cung cấp dịch vụ	1,300,000,000
Công ty Kỹ Thuật TM Dịch vụ Cảng Sài Gòn	Công ty con	Cung cấp dịch vụ	730,595,983
Công ty Cổ phần Logistic Cảng Sài Gòn		Cung cấp dịch vụ	1,556,347,964
Công ty Cổ phần Cảng Sài Gòn Hiệp Phước	Công ty con	Cung cấp dịch vụ	-
Công ty TNHH Korea Express Cảng Sài Gòn	Công ty liên doanh	Cung cấp dịch vụ	67,607,400
Công ty LD Dịch vụ Container Quốc tế CSG - SSA	Công ty liên kết	Tiền thuê đất	144,384,637,218

Cộng

148,068,897,120


b2 . Nợ phải trả

<u>Tên công ty</u>	<u>Mối quan hệ</u>	<u>Nội dung</u>	<u>Tại ngày 30/09/2021</u>
Công ty Cổ phần Vận tải và Dịch vụ Hàng Hải Cảng Sài Gòn	Công ty con	Cung cấp dịch vụ	897,522,406
Công ty Cổ phần Kỹ thuật Thương mại Dịch vụ Cảng Sài Gòn	Công ty con	Cung cấp dịch vụ	4,948,426,706
Công ty Cổ phần Xếp dỡ và Dịch vụ Cảng Sài Gòn	Công ty con	Cung cấp dịch vụ	9,621,938,141
Công ty Cổ phần Logistic Cảng Sài Gòn	Công ty con	Cung cấp dịch vụ	
Công ty Cổ phần Cảng Sài Gòn - Hiệp Phước	Công ty con	Cung cấp dịch vụ	46,026,270,860
Công ty TNHH Korea Express Cảng Sài Gòn	Cty Liên doanh	Cung cấp dịch vụ	6,113,254,718
Công ty Cổ phần Cảng tổng hợp Thị Vải	Cty Liên doanh	Cung cấp dịch vụ	
Công ty TNHH Cảng Quốc tế SP - PSA	Cty Liên doanh	Cung cấp dịch vụ	1,026,128,045
Cộng			68,633,540,876

32 . BÁO CÁO BỘ PHẬN


Báo cáo Tài sản, nợ phải trả, kết quả kinh doanh theo khu vực địa lý từ 01/07/2021 đến 30/09/2021

<u>Chỉ tiêu</u>	<u>Bà Rịa Vũng tàu</u>
Doanh thu cung cấp dịch vụ	23,106,186,698
Khấu hao và chi phí phân bổ	18,607,735,832
Lợi nhuận thuần từ hoạt động kinh doanh	4,498,450,866
Lãi (lỗ) tài chính	(4,624,221)
Lãi (Lỗ) hoạt động khác	722
Lợi nhuận trước thuế	4,493,827,367
Tổng Tài sản bộ phận	155,979,467,090
Nợ phải trả bộ phận (không bao gồm nợ phải trả nội bộ về vốn kinh doanh)	15,067,723,989



Nguyễn Ngọc Tâm
Người lập biểu

TP Hồ Chí Minh, ngày 30 tháng 09 năm 2021



Trần Thu Giang
Trưởng phòng kế toán




Võ Hoàng Giang
Tổng Giám đốc

CÔNG TY CỔ PHẦN CẢNG SÀI GÒN
Số 3 - Nguyễn Tất Thành - Q4 - TP Hồ Chí Minh

Thuyết minh Báo cáo tài chính
Cho kỳ kế toán kết thúc ngày 30/09/2021

05 NỢ XẤU

PHỤ LỤC SỐ: 01

STT	Tuổi nợ - Đối tượng	30/09/2021		Giá trị có thể thu hồi	Giá gốc	01/01/2021		Giá trị có thể thu hồi(*)	
		Giá gốc	Dự phòng			Dự phòng(*)			
1	Nợ quá hạn trên 3 năm	28,494,163,874	(28,494,163,874)		15,569,535,353	(15,569,535,353)			
		Công ty TNHH VTB Nam Triệu	12,046,738,697	(12,046,738,697)		12,046,738,697	(12,046,738,697)		
		Công ty TNHH Anh Kim	350,024,450	(350,024,450)		350,024,450	(350,024,450)		
		Công ty TNHH Vân tại Biên Minh Nam	793,180,562	(793,180,562)		793,180,562	(793,180,562)		
		Công ty CP SX TM Giấy An Phú	68,000,000	(68,000,000)		68,000,000	(68,000,000)		
		Công ty TNHH Quảng An	98,200,000	(98,200,000)		98,200,000	(98,200,000)		
		Công ty Cổ Phần Đại Thịnh	148,420,000	(148,420,000)		148,420,000	(148,420,000)		
		Công ty TNHH Dương Giang	929,633,000	(929,633,000)		929,633,000	(929,633,000)		
		Công ty TNHH Nhà Máy Sửa Chữa & Đóng Tàu Sài Gòn	1,131,634,269	(1,131,634,269)		1,131,634,269	(1,131,634,269)		
		Công ty VTB Container Vinalines	12,813,332,896	(12,813,332,896)		3,704,375	(3,704,375)		
2	Nợ quá hạn từ 2 năm - 3 năm	115,000,000	(115,000,000)						
		Công ty TNHH MTV Nông Sản Hồng Thiên Phát	3,006,795,386	(2,104,756,770)	902,038,616	14,759,556,565	-10,331,689,596	4,427,866,969	
		Công ty VTB Container Vinalines	3,006,795,386	(2,104,756,770)	902,038,616	14,589,556,565	(10,212,689,596)	4,376,866,969	
3	Nợ quá hạn trên 1 năm				170,000,000	(119,000,000)		51,000,000	
		Công ty TNHH MTV Nông Sản Hồng Thiên Phát				170,000,000	(119,000,000)		51,000,000
3	Nợ quá hạn trên 1 năm	62,712,690,738	(31,356,345,369)	31,356,345,369	1,226,867,342	(613,433,671)		613,433,671	
		Công ty VTB Container Vinalines	62,712,690,738	(31,356,345,369)	31,356,345,369	1,226,867,342	(613,433,671)		613,433,671
	Công ty Liên doanh dịch vụ Container Quốc tế Cảng Sài Gòn - SSA	62,712,690,738	(31,356,345,369)	31,356,345,369					

05 NỢ XẤU

PHỤ LỤC SỐ: 01

STT	Tuổi nợ - Đối tượng	30/09/2021			01/01/2021		
		Giá gốc	Dự phòng	Giá trị có thể thu hồi	Giá gốc	Dự phòng(*)	Giá trị có thể thu hồi(*)
4	Nợ quá hạn dưới 1 năm	41,200,849,760	(12,360,254,928)	28,840,594,832	42,289,832,978	-12,686,949,893	29,602,883,085
	Công ty Liên doanh dịch vụ Container Quốc tế Cảng Sài Gòn - SSA	40,856,688,960	(12,257,006,688)	28,599,682,272	42,263,189,778	(12,678,956,933)	29,584,232,845
	Công ty TNHH TM Vĩnh Khang	223,240,800	(66,972,240)	156,268,560			
	Công ty TNHH TM Hào Huy	120,920,000	(36,276,000)	84,644,000			
	Công ty TNHH Sản xuất năng lượng Xanh Sài Gòn		-		26,643,200	(7,992,960)	18,650,240
	TỔNG CỘNG	135,414,499,758	(74,315,520,941)	61,098,978,817	73,845,792,238	(39,201,608,513)	34,644,183,725

CÔNG TY CỔ PHẦN CẢNG SÀI GÒN
Số 03 - Nguyễn Tất Thành - Quận 4 - TP Hồ Chí Minh

Thuyết minh Báo cáo tài chính
Cho kỳ kế toán kết thúc ngày 30/09/2021

PHỤ LỤC SỐ 02

08 TĂNG GIẢM TÀI SẢN CÓ ĐỊNH HỮU HÌNH

Đơn vị tính: VND

T	Chi tiêu	Nhà cửa, vật kiến trúc	Máy móc, thiết bị	Phương tiện vận tải, quân lý	Thiết bị dụng cụ quân lý	Tài sản cố định khác	Tổng công tài sản cố định hữu hình
I	Nguyên giá TSCĐ						
1	Số đầu kỳ	940,768,904,526	512,143,982,076	402,940,659,486	31,078,781,620	30,304,870,876	1,917,237,198,584
2	Tăng trong kỳ	9,967,307,745		21,590,909,091	270,690,000		31,828,906,836
	- Do mua sắm	9,967,307,745		21,590,909,091	270,690,000		31,828,906,836
	- Do phân loại, điều chuyển						
3	Giảm trong kỳ			5,793,299,370			5,793,299,370
	- Do phân loại, điều chuyển			5,793,299,370			5,793,299,370
	- Do thanh lý, điều chuyển						
4	Số cuối kỳ	950,736,212,271	512,143,982,076	418,738,269,207	31,349,471,620	30,304,870,876	1,943,272,806,050
II	Hao mòn TSCĐ						
1	Số đầu kỳ	774,167,248,571	408,508,599,705	364,893,191,103	25,273,607,316	21,987,160,170	1,594,829,806,865
2	Tăng trong kỳ	11,540,347,237	8,020,804,828	6,404,388,515	999,946,216	697,988,104	27,663,474,900
	- Do trích khấu hao TSCĐ	11,540,347,237	7,894,933,399	6,404,388,515	999,946,216	697,988,104	27,537,603,471
	- Do phân loại, điều chuyển		125,871,429				125,871,429
3	Giảm trong kỳ			5,919,170,799			5,919,170,800
	- Do phân loại			125,871,429			125,871,430
	- Do thanh lý, điều chuyển			5,793,299,370			5,793,299,370
4	Số cuối kỳ	785,707,595,808	416,529,404,533	365,378,408,819	26,273,553,532	22,685,148,273	1,616,574,110,965
III	Giá trị còn lại						
1	Số đầu kỳ	166,601,655,955	103,635,382,371	38,047,468,383	5,805,174,304	8,317,710,706	322,407,391,719
2	Số cuối kỳ	165,028,616,463	95,614,577,543	53,359,860,388	5,075,918,088	7,619,722,603	326,698,695,085

12 CÁC KHOẢN ĐẦU TƯ TÀI CHÍNH DÀI HẠN

PHỤ LỤC SỐ 03

Khoản mục đầu tư	30/09/2021		01/01/2021	
	Giá gốc	Dự phòng lũy kế	Giá trị hợp lý	Giá gốc
12.1 Đầu tư vào công ty con	832,959,575,373		832,959,575,373	
a) Công ty Cổ phần Logistic Cảng Sài Gòn	11,120,000,000		11,120,000,000	11,120,000,000
b) Công ty Cổ phần Cảng Sài Gòn Hiệp Phước	771,104,171,650		771,104,171,650	771,104,171,650
c) Công ty Cổ phần Kỹ Thuật Thương mại Dịch vụ Cảng Sài Gòn	12,829,969,785		12,829,969,785	12,829,969,785
d) Công ty Cổ phần Vận tải và Dịch vụ Hàng Hải Cảng Sài Gòn	16,748,280,231		16,748,280,231	16,748,280,231
e) Công ty Cổ phần Xếp dỡ và Dịch vụ Cảng Sài Gòn	21,157,153,707		21,157,153,707	21,157,153,707
12.2 Đầu tư Công ty liên doanh	1,718,370,970,353	(1,391,645,586,577)	326,725,383,776	1,718,370,970,353
b) Công ty LD Dịch vụ Container Quốc tế CSG - SSA	1,190,479,064,044	(910,552,266,577)	279,926,797,467	1,190,479,064,044
c) Công ty TNHH Cảng Quốc tế SP-PSA	481,093,320,000	(481,093,320,000)		481,093,320,000
d) Công ty TNHH Korea Express Cảng Sài Gòn	34,198,586,309		34,198,586,309	34,198,586,309
e) Công ty Cổ phần Cảng Tổng hợp Thị Vải	12,600,000,000		12,600,000,000	12,600,000,000
12.3 Đầu tư vào công ty khác	498,764,805,527	(167,684,573,980)	331,080,231,547	498,640,607,869
a) Công ty TNHH Cảng Quốc tế Cái Mép	166,684,573,980	(166,684,573,980)		166,684,573,980
b) Công ty TNHH Lai Dất Tàu biển	2,074,564,148		2,074,564,148	2,074,564,148
c) Công ty TNHH Đầu tư Phát triển Đô Thị Ngọc Viễn Đông	300,001,000,000		300,001,000,000	300,001,000,000
d) Đầu tư cổ phiếu	24,004,505,116		24,004,505,116	23,862,649,741

12 CÁC KHOẢN ĐẦU TƯ TÀI CHÍNH DÀI HẠN

PHỤ LỤC SỐ 03

Khoản mục đầu tư	30/09/2021		01/01/2021	
	Giá gốc	Dự phòng lũy kế	Giá trị hợp lý	Giá gốc
Ngân hàng Hàng Hải	22,892,528,698		22,892,528,698	22,750,673,323
Công ty Cổ phần Vinalines Logistic	1,111,976,418		1,111,976,418	1,111,976,418
e) Đầu tư bằng Quý Phúc lợi Công ty Cổ phần Bông đá Thép Miền Nam Cảng Sài Gòn	6,000,162,283	(1,000,000,000)	5,000,162,283	6,017,820,000
Công ty Cổ phần Kỹ Thuật Thương mại Dịch vụ Cảng Sài Gòn	1,000,000,000		1,000,000,000	1,000,000,000
Công ty Cổ phần Xếp dỡ và Dịch vụ Cảng Sài Gòn	780,000,000		780,000,000	780,000,000
Công ty Cp XNK& DV CSG	627,000,000		627,000,000	627,000,000
Ngân hàng Hàng Hải	2,593,162,283		2,593,162,283	2,610,820,000
Tổng cộng	3,050,095,351,253	(1,559,330,160,557)	1,490,765,190,696	3,049,971,153,595
				(1,559,330,160,557)
			1,490,640,993,038	

CÔNG TY CỔ PHẦN CẢNG SÀI GÒN
Số 3 - Nguyễn Tất Thành - Q.4 - TP Hồ Chí Minh

Thuyết minh Báo cáo tài chính
Cho kỳ kế toán kết thúc ngày 30/09/2021

PHỤ LỤC SỐ: 04

17 VAY VÀ NỢ THUẾ TÀI CHÍNH

CHỈ TIÊU	30/09/2021		Phát sinh trong kỳ		01/01/2021	
	Giá trị	Số có khả năng trả	Tăng	Giảm	Giá trị	Số có khả năng trả
a VAY NGẮN HẠN	66,541,597,436	66,541,597,436	33,528,255,062	34,069,983,378	67,083,325,752	67,083,325,752
Ngân hàng TMCP An Bình	39,502,080,000	39,502,080,000	19,967,040,000	20,485,440,000	40,020,480,000	40,020,480,000
NH Phát triển Châu Á (ADB)	27,039,517,436	27,039,517,436	13,561,215,062	13,584,543,378	27,062,845,752	27,062,845,752
b VAY DÀI HẠN	154,948,516,933	154,948,516,933	341,011,578	34,258,642,279	188,866,147,634	188,866,147,634
NH Phát triển Châu Á (ADB)	135,197,476,933	135,197,476,933	328,051,578	13,976,242,279	148,845,667,634	148,845,667,634
Ngân hàng TMCP An Bình	19,751,040,000	19,751,040,000	12,960,000	20,282,400,000	40,020,480,000	40,020,480,000
Cộng (a+b)	221,490,114,369	221,490,114,369	33,869,266,640	68,328,625,657	255,949,473,386	255,949,473,386

18 VỐN CHỦ SỞ HỮU
a Bảng đối chiếu biến động vốn chủ sở hữu

PHỤ LỤC SỐ: 05

Chi tiêu	Vốn góp của chủ sở hữu	Chênh lệch đánh giá lại tài sản	Quy Đầu tư Phát triển	Lợi nhuận chưa phân phối	Tổng cộng
Số dư tại ngày 01/01/2021	2,162,949,610,000		20,378,989,194	187,260,464,614	2,370,589,063,808
a) Tăng vốn trong kỳ				221,690,458,828	221,690,458,828
Lãi trong kỳ				221,690,458,828	221,690,458,828
Phân phối lợi nhuận Tăng khác					
b) Giảm vốn trong kỳ				6,201,659,834	6,201,659,834
Lỗ trong kỳ				4,025,837,968	4,025,837,968
Phân phối lợi nhuận Giảm khác				2,175,821,866	2,175,821,866
Số dư tại ngày 30/09/2021	2,162,949,610,000		20,378,989,194	402,749,263,608	2,586,077,862,802

