

**CÔNG TY CP SÁCH GIÁO DỤC TẠI TP HÀ NỘI**

Tầng 2, nhà D khu văn phòng Vinaconex 1, 289A Khuất Duy Tiến

Tel: 62534301 Fax: 62657741

Báo cáo tài chính

Quý 3 năm 2021

**DN - BÁO CÁO KẾT QUẢ KINH DOANH - HỢP NHẤT**

Chỉ tiêu	Mã chỉ tiêu	Thuyết minh	Quý này Năm nay	Quý này Năm trước	Lũy kế từ đầu năm đến cuối quý này (Năm nay)	Lũy kế từ đầu năm đến cuối quý này (Năm trước)
1. Doanh thu bán hàng và cung cấp dịch vụ	01		29.165.700.123	35.889.948.627	104.404.497.567	95.733.186.021
2. Các khoản giảm trừ doanh thu	02		135.982.710	133.192.650	162.108.390	204.367.820
<b>3. Doanh thu thuần về bán hàng và cung cấp dịch vụ (10 = 01 - 02)</b>	<b>10</b>		<b>29.029.717.413</b>	<b>35.756.755.977</b>	<b>104.242.389.177</b>	<b>95.528.818.201</b>
4. Giá vốn hàng bán	11		21.786.542.274	31.548.932.580	83.131.377.184	81.158.726.504
<b>5. Lợi nhuận gộp về bán hàng và cung cấp dịch vụ(20=10-11)</b>	<b>20</b>		<b>7.243.175.139</b>	<b>4.207.823.397</b>	<b>21.111.011.993</b>	<b>14.370.091.697</b>
6. Doanh thu hoạt động tài chính	21		3.253.682.860	2.624.783.642	8.342.785.484	7.544.360.202
7. Chi phí tài chính	22		1.502.672.723	34.068.263	4.355.042.391	907.053.252
- Trong đó: Chi phí lãi vay	23		1.496.003.177	749.802	4.167.510.247	140.693.912
8. Chi phí bán hàng	25		3.922.236.605	3.143.879.873	11.055.823.268	8.291.039.107
9. Chi phí quản lý doanh nghiệp	26		2.116.555.837	1.408.910.977	5.758.886.219	6.835.403.289
<b>10. Lợi nhuận thuần từ hoạt động kinh doanh {30=20+(21-22) - (25+26)}</b>	<b>30</b>		<b>2.955.392.834</b>	<b>2.245.747.926</b>	<b>8.284.045.599</b>	<b>5.880.956.251</b>
11. Thu nhập khác	31		18.614.545	0	38.614.545	285.960
12. Chi phí khác	32		0	17.800.988	16.300	17.802.163
<b>13. Lợi nhuận khác(40=31-32)</b>	<b>40</b>		<b>18.614.545</b>	<b>-17.800.988</b>	<b>38.598.245</b>	<b>-17.516.203</b>
<b>14. Tổng lợi nhuận kế toán trước thuế(50=30+40)</b>	<b>50</b>		<b>2.974.007.379</b>	<b>2.227.946.938</b>	<b>8.322.643.844</b>	<b>5.863.440.048</b>
15. Chi phí thuế TNDN hiện hành	51		705.342.498	249.173.751	1.809.575.929	758.278.518
16. Chi phí thuế TNDN hoãn lại	52		0	0	0	0
<b>17. Lợi nhuận sau thuế thu nhập doanh nghiệp(60=50-51-52)</b>	<b>60</b>		<b>2.268.664.881</b>	<b>1.978.773.187</b>	<b>6.513.067.915</b>	<b>5.105.161.530</b>
18. Lãi cơ bản trên cổ phiếu(*)	70		0	0	0	0
19. Lãi suy giảm trên cổ phiếu	71		0	0	0	0


  
**Tổng Giám đốc**
  

  
**Nguyễn Thanh Tùng**


Kế toán trưởng



**Nguyễn Thị Hoa**

Hà Nội, ngày 30 tháng 09 năm 2021

Lập biểu



**Nguyễn Linh Trang**

**DN - BẢNG CÂN ĐỐI KẾ TOÁN - HỢP NHẤT**

Chỉ tiêu	Mã chỉ tiêu	Thuyết minh	Số cuối kỳ	Số đầu năm
<b>TÀI SẢN</b>				
<b>A- TÀI SẢN NGẮN HẠN</b>	<b>100</b>		<b>150.061.753.598</b>	<b>132.361.355.540</b>
<b>I. Tiền và các khoản tương đương tiền</b>	<b>110</b>		<b>2.036.783.461</b>	<b>7.320.281.263</b>
1. Tiền	111	V.01	2.036.783.461	7.320.281.263
2. Các khoản tương đương tiền	112		0	0
<b>II. Đầu tư tài chính ngắn hạn</b>	<b>120</b>	<b>V.02</b>	<b>0</b>	<b>1.104.094.042</b>
1. Chứng khoán kinh doanh	121		0	1.104.094.042
2. Dự phòng giảm giá chứng khoán kinh doanh	122		0	0
3. Đầu tư nắm giữ đến ngày đáo hạn	123		0	0
<b>III. Các khoản phải thu ngắn hạn</b>	<b>130</b>		<b>137.921.232.492</b>	<b>108.442.035.002</b>
1. Phải thu ngắn hạn của khách hàng	131		71.845.683.830	38.825.283.283
2. Trả trước cho người bán ngắn hạn	132		421.736.950	1.258.917.110
3. Phải thu nội bộ ngắn hạn	133		0	0
4. Phải thu theo tiến độ kế hoạch hợp đồng xây dựng	134		0	0
5. Phải thu về cho vay ngắn hạn	135		39.220.000.000	42.220.000.000
6. Phải thu ngắn hạn khác	136	V.03	33.412.615.564	33.355.219.860
7. Dự phòng phải thu ngắn hạn khó đòi	137		-6.978.803.852	(7.217.385.251)
8. Tài sản thiếu chờ xử lý	139		0	0
<b>IV. Hàng tồn kho</b>	<b>140</b>		<b>9.824.728.922</b>	<b>15.350.587.463</b>
1. Hàng tồn kho	141	V.04	14.901.055.550	19.370.823.352
2. Dự phòng giảm giá hàng tồn kho	149	0	-5.076.326.628	(4.020.235.889)
<b>V. Tài sản ngắn hạn khác</b>	<b>150</b>		<b>279.008.723</b>	<b>144.357.770</b>
1. Chi phí trả trước ngắn hạn	151		279.008.723	143.823.796
2. Thuế GTGT được khấu trừ	152	V.05	0	533.974
3. Thuế và các khoản khác phải thu Nhà nước	153	V.05	0	0
4. Giao dịch mua bán lại trái phiếu Chính phủ	154		0	0
5. Tài sản ngắn hạn khác	155		0	0
<b>B. TÀI SẢN DÀI HẠN (200=210+220+240+250+260)</b>	<b>200</b>		<b>15.918.072.369</b>	<b>20.177.057.117</b>
<b>I. Các khoản phải thu dài hạn</b>	<b>210</b>		<b>4.054.906.812</b>	<b>3.920.238.518</b>
1. Phải thu dài hạn của khách hàng	211		0	0
2. Trả trước cho người bán dài hạn	212		0	0

Chỉ tiêu	Mã chỉ tiêu	Thuyết minh	Số cuối kỳ	Số đầu năm
3. Vốn kinh doanh ở đơn vị trực thuộc	213		0	0
4. Phải thu nội bộ dài hạn	214	V.06	0	0
5. Phải thu về cho vay dài hạn	215		0	0
6. Phải thu dài hạn khác	216		4.054.906.812	3.920.238.518
7. Dự phòng các khoản phải thu dài hạn khó đòi	219		0	0
<b>II. Tài sản cố định</b>	<b>220</b>		<b>614.976.145</b>	<b>1.208.513.014</b>
<b>1. Tài sản cố định hữu hình</b>	<b>221</b>	<b>V08</b>	<b>614.976.145</b>	<b>1.208.513.014</b>
- Nguyên giá	222		6.188.523.482	6.188.523.482
- Giá trị hao mòn lũy kế	223		-5.573.547.337	(4.980.010.468)
<b>2. Tài sản cố định thuê tài chính</b>	<b>224</b>	<b>V.09</b>	<b>0</b>	<b>0</b>
- Nguyên giá	225		0	0
- Giá trị hao mòn lũy kế	226	V.10	0	0
<b>3. Tài sản cố định vô hình</b>	<b>227</b>		<b>0</b>	<b>0</b>
- Nguyên giá	228		63.000.000	63.000.000
- Giá trị hao mòn lũy kế	229		-63.000.000	(63.000.000)
<b>III. Bất động sản đầu tư</b>	<b>230</b>	<b>V.12</b>	<b>0</b>	<b>0</b>
- Nguyên giá	231		0	0
- Giá trị hao mòn lũy kế	232	0	0	0
<b>IV. Tài sản dở dang dài hạn</b>	<b>240</b>	<b>V.12</b>	<b>0</b>	<b>0</b>
1. Chi phí sản xuất, kinh doanh dở dang dài hạn	241		0	0
2. Chi phí xây dựng cơ bản dở dang	242	V.11	0	0
<b>V. Đầu tư tài chính dài hạn</b>	<b>250</b>		<b>4.741.699.814</b>	<b>4.921.367.544</b>
1. Đầu tư vào công ty con	251			
2. Đầu tư vào công ty liên kết, liên doanh	252		2.400.000.000	2.400.000.000
3. Đầu tư góp vốn vào đơn vị khác	253	V.13	2.750.000.000	2.750.000.000
4. Dự phòng đầu tư tài chính dài hạn	254		-408.300.186	(228.632.456)
5. Đầu tư nắm giữ đến ngày đáo hạn	255		0	0
<b>VI. Tài sản dài hạn khác</b>	<b>260</b>		<b>6.506.489.598</b>	<b>10.126.938.041</b>
1. Chi phí trả trước dài hạn	261	V.14	6.506.489.598	10.126.938.041
2. Tài sản thuê thu nhập hoãn lại	262	V.21	0	0
3. Thiết bị, vật tư, phụ tùng thay thế dài hạn	263		0	0
4. Tài sản dài hạn khác	268		0	0
<b>TỔNG CỘNG TÀI SẢN</b>	<b>270</b>		<b>165.979.825.967</b>	<b>152.538.412.657</b>
<b>C. NỢ PHẢI TRẢ</b>	<b>300</b>		<b>34.297.729.839</b>	<b>19.284.583.738</b>
<b>I. Nợ ngắn hạn</b>	<b>310</b>		<b>33.335.889.839</b>	<b>19.238.583.738</b>


101493  
CÔNG  
PH  
H GIÁ  
THAN  
HÀ P  
GIẤY


Chỉ tiêu	Mã chỉ tiêu	Thuyết minh	Số cuối kỳ	Số đầu năm
1. Phải trả người bán ngắn hạn	311		15.222.351.154	9.221.036.238
2. Người mua trả tiền trước ngắn hạn	312		134.246.963	154.593.802
3. Thuế và các khoản phải nộp nhà nước	313	V.16	1.729.843.382	1.005.936.048
4. Phải trả người lao động	314		8.665.698.758	3.487.813.279
5. Chi phí phải trả ngắn hạn	315	V.17	3.109.557.833	1.661.896.828
6. Phải trả nội bộ ngắn hạn	316		0	0
7. Phải trả theo tiến độ kế hoạch hợp đồng xây dựng	317		0	0
8. Doanh thu chưa thực hiện ngắn hạn	318		0	0
9. Phải trả ngắn hạn khác	319	V.18	1.955.359.863	479.069.656
10. Vay và nợ thuê tài chính ngắn hạn	320	V.15	2.264.202.915	3.000.000.000
11. Dự phòng phải trả ngắn hạn	321		0	0
12. Quỹ khen thưởng phúc lợi	322		254.628.971	228.237.887
13. Quỹ bình ổn giá	323		0	0
14. Giao dịch mua bán lại trái phiếu Chính Phủ	324		0	0
<b>II. Nợ dài hạn</b>	<b>330</b>		<b>961.840.000</b>	<b>46.000.000</b>
1. Phải trả dài hạn người bán	331		915.840.000	0
2. Người mua trả tiền trước dài hạn	332		0	0
3. Chi phí phải trả dài hạn	333		0	0
4. Phải trả nội bộ về vốn kinh doanh	334		0	0
5. Phải trả nội bộ dài hạn	335	V.19	0	0
6. Doanh thu chưa thực hiện dài hạn	336		0	0
7. Phải trả dài hạn khác	337		46.000.000	46.000.000
8. Vay và nợ thuê tài chính dài hạn	338	V.20	0	0
9. Trái phiếu chuyển đổi	339		0	0
10. Cổ phiếu ưu đãi	340		0	0
11. Thuế thu nhập hoãn lại phải trả	341	V.21	0	0
12. Dự phòng phải trả dài hạn	342		0	0
13. Quỹ phát triển khoa học và công nghệ	343		0	0
<b>D-VỐN CHỦ SỞ HỮU</b>	<b>400</b>		<b>131.682.096.128</b>	<b>133.253.828.919</b>
<b>I. Vốn chủ sở hữu</b>	<b>410</b>	<b>V.22</b>	<b>131.682.096.128</b>	<b>133.253.828.919</b>
1. Vốn góp của chủ sở hữu	411		102.194.840.000	102.194.840.000
- Cổ phiếu phổ thông có quyền biểu quyết	411a		102.194.840.000	0
- Cổ phiếu ưu đãi	411b		0	0
2. Thặng dư vốn cổ phần	412		669.277.482	669.277.482
3. Quyền chọn sửa đổi trái phiếu	413		0	0

Chỉ tiêu	Mã chỉ tiêu	Thuyết minh	Số cuối kỳ	Số đầu năm
4. Vốn khác của chủ sở hữu	414		0	0
5. Cổ phiếu quỹ	415		-2.116.606.556	(2.116.606.556)
6. Chênh lệch đánh giá lại tài sản	416		0	0
7. Chênh lệch tỷ giá hối đoái	417		0	0
8. Quỹ đầu tư phát triển	418		13.959.679.170	13.903.512.418
9. Quỹ hỗ trợ sắp xếp doanh nghiệp	419		0	0
10. Quỹ khác thuộc vốn chủ sở hữu	420		0	0
11. Lợi nhuận sau thuế chưa phân phối	421		9.593.774.320	11.221.673.863
- LNST chưa phân phối lũy kế đến cuối kỳ trước	421a		1.271.130.476	3.172.057.149
- LNST chưa phân phối kỳ này	421b		8.322.643.844	8.049.616.714
12. Nguồn vốn đầu tư XDCB	422		0	0
13. Lợi ích cổ đông không kiểm soát	429		7.381.131.712	7.381.131.712
<b>II. Nguồn kinh phí và quỹ khác</b>	<b>430</b>		<b>0</b>	<b>0</b>
1. Nguồn kinh phí	431		0	0
2. Nguồn kinh phí đã hình thành TSCĐ	432		0	0
<b>TỔNG CỘNG NGUỒN VỐN</b>	<b>440</b>		<b>165.979.825.967</b>	<b>152.538.412.657</b>

Hà Nội, ngày 30 tháng 09 năm 2021

Tổng Giám đốc  
  
 Nguyễn Thanh Tùng

Kế toán trưởng  
  
 Nguyễn Thị Hoa


Lập biểu  
  
 Nguyễn Linh Trang

DN - BÁO CÁO LƯU CHUYỂN TIỀN TỆ - HỢP NHẤT -PPTT

Chỉ tiêu	Mã chỉ tiêu	Thuyết minh	Lũy kế từ đầu năm đến cuối quý này(Năm nay)	Lũy kế từ đầu năm đến cuối quý này(Năm trước)
<b>I. Lưu chuyển tiền từ hoạt động kinh doanh</b>				
1. Tiền thu từ bán hàng, cung cấp dịch vụ và doanh thu khác	01		49.277.366.545	95.633.886.903
2. Tiền chi trả cho người cung cấp hàng hóa và dịch vụ	02		-34.989.591.203	-93.369.400.566
3. Tiền chi trả cho người lao động	03		-5.737.117.271	-7.532.049.738
4. Tiền lãi vay đã trả	04		0	0
5. Tiền chi nộp thuế thu nhập doanh nghiệp	05		-607.762.686	-490.000.000
6. Tiền thu khác từ hoạt động kinh doanh	06		9.654.181.690	699.723.197
7. Thuế thu nhập doanh nghiệp đã nộp	07		-15.151.044.073	-5.129.650.368
<b>Lưu chuyển tiền thuần từ hoạt động kinh doanh</b>	<b>20</b>		<b>2.446.033.002</b>	<b>-10.187.490.572</b>
<b>II. Lưu chuyển tiền từ hoạt động đầu tư</b>				
1. Tiền chi để mua sắm, xây dựng TSCĐ và các tài sản dài hạn khác	21		-10.961.351.747	-180.493.150
2. Tiền thu từ thanh lý, nhượng bán TSCĐ và các tài sản dài hạn khác	22		0	800
3. Tiền chi cho vay, mua các công cụ nợ của đơn vị khác	23		-5.000.000.000	-10.000.000.000
4. Tiền thu hồi cho vay, bán lại các công cụ nợ của đơn vị khác	24		8.221.894.523	30.483.182.754
5. Tiền chi đầu tư góp vốn vào đơn vị khác	25		0	-8.780.000.000
6. Tiền thu hồi đầu tư góp vốn vào đơn vị khác	26		0	0
7. Tiền thu lãi cho vay, cổ tức và lợi nhuận được chia	27		6.929.630.482	2.060.645.919
<b>Lưu chuyển tiền thuần từ hoạt động đầu tư</b>	<b>30</b>		<b>-809.826.742</b>	<b>13.583.336.323</b>
<b>III. Lưu chuyển tiền từ hoạt động tài chính</b>				
1. Tiền thu từ phát hành cổ phiếu, nhận vốn góp của chủ sở hữu	31		0	15.815.000.000
2. Tiền chi trả vốn góp cho các chủ sở hữu, mua lại cổ phiếu của doanh nghiệp đã phát hành	32		0	0
3. Tiền thu từ đi vay	33		0	0
4. Tiền chi trả nợ gốc vay	34		0	0
5. Tiền chi trả nợ thuê tài chính	35		0	0
6. Cổ tức, lợi nhuận đã trả cho chủ sở hữu	36		-7.766.132.000	-16.989.800
<b>Lưu chuyển tiền thuần từ hoạt động tài chính</b>	<b>40</b>		<b>-7.766.132.000</b>	<b>15.798.010.200</b>
<b>Lưu chuyển tiền thuần trong kỳ (50 = 20+30+40)</b>	<b>50</b>		<b>-6.129.925.740</b>	<b>19.193.855.951</b>
Tiền và tương đương tiền đầu kỳ	60		7.320.281.263	32.152.860.020
Ảnh hưởng của thay đổi tỷ giá hối đoái quy đổi ngoại tệ	61		0	0
<b>Tiền và tương đương tiền cuối kỳ (70 = 50+60+61)</b>	<b>70</b>		<b>1.190.355.523</b>	<b>51.346.715.971</b>

Hà Nội, ngày 30 tháng 09 năm 2021

Tổng Giám đốc  
  
 Nguyễn Thanh Tùng

Kế toán trưởng  
  
 Nguyễn Thị Hoa

Lập biểu  
  
 Nguyễn Linh Trang

## BẢN THUYẾT MINH BÁO CÁO TÀI CHÍNH HỢP NHẤT

Quý 3 năm 2021

### 1. ĐẶC ĐIỂM HOẠT ĐỘNG DOANH NGHIỆP

#### Hình thức sở hữu vốn

Công ty Cổ phần Sách Giáo dục tại Thành phố Hà Nội được thành lập theo Quyết định số 1575/QĐ - BGD&ĐT - TCCB ngày 29 tháng 03 năm 2004 của Bộ Giáo dục và Đào tạo.

Trụ sở chính của Công ty tại: Tầng 2, Nhà D, khu VP Vinaconex 1, 289A Khuất Duy Tiến, phường Trung Hòa, quận Cầu Giấy, Hà Nội, Việt Nam.

Vốn điều lệ của Công ty là: 102.194.840.000 đồng (Một trăm linh hai tỷ một trăm chín mươi bốn triệu tám trăm bốn mươi nghìn đồng). Tương đương 10.219.484 cổ phần.

#### Ngành nghề kinh doanh

Theo Giấy đăng ký kinh doanh số 0101493714 ngày 24 tháng 05 năm 2004 và đăng ký thay đổi lần thứ 12 ngày 29 tháng 5 năm 2020, hoạt động kinh doanh của Công ty là:

- Kinh doanh sách giáo dục, sách khác, báo, tạp chí, bản đồ, tranh ảnh, đĩa CD và các xuất bản phẩm khác được phép lưu hành;
- Kinh doanh văn phòng phẩm;
- Mua bán đồ dùng cá nhân và gia đình;
- Mua bán máy móc thiết bị và phụ tùng thay thế;
- Sản xuất, mua bán thiết bị dạy học;
- Xây dựng nhà, văn phòng (chỉ hoạt động xây dựng công trình khi đáp ứng đủ điều kiện năng lực theo quy định của pháp luật);
- Hoạt động kinh doanh bất động sản: Kinh doanh bất động sản, quyền sử dụng đất thuộc chủ sở hữu, chủ sử dụng hoặc đi thuê;
- In ấn và dịch vụ liên quan đến in;
- Giáo dục và đào tạo: giáo dục mầm non, giáo dục tiểu học, giáo dục trung học cơ sở và trung học phổ thông, giáo dục nghề nghiệp, đào tạo cao đẳng, đại học và sau đại học (chỉ hoạt động sau khi được cơ quan Nhà nước có thẩm quyền cho phép); dịch vụ hỗ trợ
- Hoạt động chuyên môn khoa học và công nghệ: tư vấn công nghệ, tư vấn môi trường (không bao gồm tư vấn pháp luật, tài chính, thuế, kiểm toán, kế toán, chứng khoán).

#### Cấu trúc doanh nghiệp

**Công ty con được hợp nhất:** Công ty CP Năng lượng EBS Solar Việt Nam

Trụ sở chính tại: Tầng 2, Nhà D, khu VP Vinaconex 1, 289A Khuất Duy Tiến, phường Trung Hòa, quận Cầu Giấy, Hà Nội, Việt Nam.

- Ngành nghề kinh doanh chính: Truyền tải và phân phối điện (Chi tiết: Bán buôn, bán lẻ điện); Lắp đặt hệ thống điện; Lắp đặt hệ thống cấp, thoát nước, hệ thống sưởi và điều hoà không khí; Lắp đặt hệ thống xây dựng khác; Lắp đặt máy móc và thiết bị công nghiệp; Bán buôn máy móc, thiết bị và phụ tùng máy khác (Chi tiết: Bán buôn thiết bị, vật tư phục vụ điện năng lượng mặt trời); Sản xuất điện.
- Tỷ lệ lợi ích của Công ty mẹ: 62,93%;
- Quyền biểu quyết của Công ty mẹ: 62,93%.

#### Công ty liên kết được phản ánh trong Báo cáo tài chính hợp nhất theo phương pháp vốn chủ sở hữu

- Tên Công ty: Công ty CP Phát hành sách Giáo Dục;
- Địa chỉ trụ sở chính: Nhà D tầng 2, khu VP Vinaconex 1, 289 A Khuất Duy Tiến, Phường Trung Hoà, Quận Cầu Giấy, Thành phố Hà Nội, Việt Nam.
- Ngành nghề kinh doanh chính: Xuất bản và phát hành sách;
- Tỷ lệ sở hữu của Công ty: 21,82%.
- Quyền biểu quyết của Công ty mẹ: 21,82%.

**\* Các nguyên tắc và phương pháp lập báo cáo tài chính hợp nhất**

**Cơ sở hợp nhất**

Báo cáo tài chính hợp nhất được lập bao gồm báo cáo tài chính của Công ty mẹ và Công ty con.

**Công ty con**

Công ty con là doanh nghiệp do Công ty kiểm soát. Sự kiểm soát tồn tại khi Công ty có khả năng trực tiếp hay gián tiếp chi phối các chính sách tài chính và hoạt động của công ty nhận đầu tư nhằm thu được lợi ích từ các hoạt động của công ty này. Báo cáo tài chính của công ty con được hợp nhất trong báo cáo tài chính hợp nhất từ ngày Công ty bắt đầu kiểm soát đến ngày kết thúc kiểm soát.

Các Báo cáo tài chính của Công ty và công ty con sử dụng đề hợp nhất được lập cho cùng kỳ kế toán và được áp dụng các chính sách kế toán một cách nhất quán. Các bút toán điều chỉnh được thực hiện đối với bất kỳ chính sách kế toán nào có điểm khác biệt nhằm đảm bảo tính nhất quán giữa Công ty mẹ và công ty con.

Việc thoái vốn của Công ty mẹ tại công ty con mà không dẫn đến mất quyền kiểm soát được kế toán tương tự như các giao dịch vốn chủ sở hữu. Nếu thoái vốn mà mất quyền kiểm soát thì các khoản lãi, lỗ phát sinh từ sự kiện này đều được ghi nhận vào báo cáo kết quả kinh doanh hợp nhất.

Các số dư, giao dịch nội bộ và các khoản lãi hoặc lỗ chưa thực hiện phát sinh từ các giao dịch nội bộ giữa Công ty mẹ và công ty con bị loại trừ khi lập báo cáo tài chính hợp nhất.

**Công ty liên kết**

Công ty liên kết là doanh nghiệp mà Công ty có những ảnh hưởng đáng kể nhưng không có quyền kiểm soát đối với các chính sách tài chính và hoạt động. Báo cáo tài chính hợp nhất bao gồm phần lãi và lỗ của Công ty trong công ty liên kết theo phương pháp vốn chủ sở hữu từ ngày bắt đầu có ảnh hưởng đáng kể cho đến ngày ảnh hưởng đáng kể kết thúc. Nếu phần lợi ích của Công ty trong khoản lỗ của Công ty liên kết lớn hơn hoặc bằng giá trị ghi sổ của khoản đầu tư thì giá trị ghi sổ của khoản đầu tư bị giảm tới không và dừng việc ghi nhận các khoản lỗ, trừ khi Công ty có các nghĩa vụ thực hiện thanh toán thay cho công ty liên kết.

**2 . CHẾ ĐỘ VÀ CHÍNH SÁCH KẾ TOÁN ÁP DỤNG TẠI CÔNG TY**

**2.1 Kỳ kế toán, đơn vị tiền tệ sử dụng trong kế toán**

Kỳ kế toán năm của Công ty bắt đầu từ ngày 01/01 và kết thúc vào ngày 31/12 hàng năm.

Đơn vị tiền tệ sử dụng trong ghi chép kế toán là đồng Việt Nam (VND).

**2.2 Chuẩn mực và Chế độ kế toán áp dụng**

*Chế độ kế toán áp dụng*

Công ty áp dụng chế độ kế toán doanh nghiệp Việt Nam được hướng dẫn tại Thông tư số 200/2014/TT-BTC ngày 22/12/2014 và Hệ thống Chuẩn mực kế toán Việt Nam do Bộ Tài chính ban hành. Báo cáo tài chính hợp nhất được lập và trình bày theo quy định của Thông tư số 202/2014/TT-BCT ngày 22/12/2014 của Bộ Tài chính.

**2.3 Nguyên tắc ghi nhận các khoản tiền và các khoản tương đương tiền**

Tiền bao gồm tiền mặt tại quỹ, tiền gửi ngân hàng không kỳ hạn.

Các khoản tương đương tiền là các khoản đầu tư ngắn hạn có thời gian đáo hạn không quá 03 tháng, có tính thanh khoản cao, có khả năng chuyển đổi dễ dàng thành các lượng tiền xác định và không có nhiều rủi ro trong chuyển đổi

**2.4 Các khoản đầu tư tài chính**

Các khoản đầu tư nắm giữ ngày đáo hạn là các khoản tiền gửi ngân hàng có kỳ hạn và các khoản cho vay nắm giữ đến ngày đáo hạn với mục đích thu lãi hàng kỳ.

Giá trị ghi sổ của các khoản đầu tư vào công cụ vốn của đơn vị khác không có quyền kiểm soát, đồng kiểm soát hoặc có ảnh hưởng đáng kể đối với bên được đầu tư xác định theo giá gốc.

Đối với các khoản đầu tư góp vốn vào đơn vị khác: Dự phòng giảm giá các khoản đầu tư được lập vào thời điểm cuối kỳ căn cứ vào Báo cáo tài chính của các đơn vị nhận góp vốn tại thời điểm trích lập dự phòng.

**2.5 Các khoản nợ phải thu**

Các khoản phải thu được theo dõi chi tiết theo kỳ hạn phải thu, đối tượng phải thu và các yếu tố khác nhau theo nhu cầu quản lý của Công ty.



Dự phòng nợ phải thu khó đòi được trích lập cho các khoản: nợ phải thu quá hạn thanh toán ghi trong hợp đồng kinh tế, các khế ước vay nợ, cam kết hợp đồng hoặc cam kết nợ và nợ phải thu chưa đến hạn thanh toán nhưng khó có khả năng thu hồi. Trong đó, việc trích lập dự phòng nợ phải thu quá hạn thanh toán được căn cứ vào mức tổn thất dự kiến có thể xảy ra hoặc thời gian trả nợ gốc theo hợp đồng mua bán ban đầu, không tính đến việc gia hạn nợ giữa các bên và nợ phải thu chưa đến hạn thanh toán nhưng khách nợ đã lâm vào tình trạng phá sản hoặc đang làm thủ tục giải thể, mất tích, bỏ trốn.

## 2.6 Hàng tồn kho

Hàng tồn kho được tính theo giá gốc. Trường hợp giá trị thuần có thể thực hiện được thấp hơn giá gốc thì hàng tồn kho được tính theo giá trị thuần có thể thực hiện được. Giá gốc hàng tồn kho bao gồm chi phí mua, chi phí chế biến và các chi phí liên quan trực tiếp khác phát sinh để có được hàng tồn kho ở địa điểm và trạng thái hiện tại.

Giá trị hàng tồn kho được xác định theo phương pháp bình quân gia quyền.

Phương pháp xác định giá trị sản phẩm dở dang cuối kỳ: chi phí sản xuất kinh doanh dở dang được xác định theo giá trị nguyên vật liệu đã xuất và đang còn tồn tại các đơn vị nhận gia công.

Hàng tồn kho được hạch toán theo phương pháp kê khai thường xuyên.

Dự phòng giảm giá hàng tồn kho được lập vào thời điểm cuối năm là số chênh lệch giữa giá gốc của hàng tồn kho lớn hơn giá trị thuần có thể thực hiện được của chúng.

## 2.7 Nguyên tắc ghi nhận và khấu hao tài sản cố định

Tài sản cố định hữu hình, tài sản cố định vô hình được ghi nhận theo giá gốc. Trong quá trình sử dụng, tài sản cố định hữu hình, tài sản cố định vô hình được ghi nhận theo nguyên giá, hao mòn lũy kế và giá trị còn lại.

Khấu hao được trích theo phương pháp đường thẳng. Thời gian khấu hao được ước tính như sau:

▪ Nhà cửa, vật kiến trúc	50 năm
▪ Máy móc, thiết bị	05 - 10 năm
▪ Phương tiện vận tải	06 - 10 năm
▪ Thiết bị văn phòng	03 - 05 năm
▪ Phần mềm quản lý	10 năm

## 2.8 Hợp đồng hợp tác kinh doanh (BCC)

Hợp đồng hợp tác kinh doanh (BCC) là thỏa thuận bằng hợp đồng của hai hoặc nhiều bên để cùng thực hiện hoạt động kinh tế nhưng không hình thành pháp nhân độc lập. Hoạt động này có thể được đồng kiểm soát bởi các bên góp vốn theo thỏa thuận liên doanh hoặc kiểm soát bởi một trong số các bên tham gia.

Các bên tham gia liên doanh cùng mở sổ kế toán chi tiết trên cùng hệ thống sổ kế toán của mình để ghi chép và phân ánh trong Báo cáo tài chính riêng của mình những nội dung sau đây:

- Phần vốn vào tài sản đồng kiểm soát, được phân loại theo tính chất của tài sản;
- Các khoản nợ phải trả phát sinh riêng của mỗi bên tham gia góp vốn liên doanh;
- Các khoản thu nhập từ việc bán hoặc sử dụng phần sản phẩm được chia từ liên doanh cùng với phần chi phí phát sinh được phân chia từ hoạt động của liên doanh;
- Các khoản chi phí phát sinh liên quan đến việc góp vốn liên doanh.

## 2.9 Chi phí trả trước

Các chi phí trả trước chỉ liên quan đến chi phí sản xuất kinh doanh của nhiều kỳ kế toán được hạch toán vào chi phí trả trước để phân bổ dần vào kết quả hoạt động kinh doanh trong các kỳ kế toán sau.

Việc tính và phân bổ chi phí trả trước dài hạn vào chi phí sản xuất kinh doanh từng kỳ hạch toán được căn cứ vào tính chất, mức độ từng loại chi phí để chọn phương pháp và tiêu thức phân bổ hợp lý.

Chi phí bán hàng được thực hiện phân bổ vào giá thành theo sản lượng sách nhập kho và thời gian trên hợp đồng thuê. Trong trường hợp số phân bổ tính theo phương pháp phân bổ theo thời gian lớn hơn phương pháp phân bổ theo sản lượng thì phần chênh lệch sẽ được ghi nhận thẳng vào giá vốn hàng bán.

Thuế GTGT đầu vào không được khấu trừ được thực hiện phân bổ theo giá vốn hàng bán theo tỉ lệ giữa giá trị xuất kho của các loại sách không chịu thuế và tổng giá trị tồn kho đầu kỳ cộng giá trị nhập kho trong kỳ của các loại sách không chịu thuế.

Căn cứ theo các quy định của pháp luật hiện hành, hợp đồng về việc thuê tài sản dài hạn diện tích văn phòng tầng 2, Nhà D, Khu Văn phòng Vinaconex 1, 289A Khuất Duy Tiến, Phường Trung Hòa, Quận Cầu Giấy, Thành phố Hà Nội với thời hạn thuê là 44 năm được Công ty phân loại là Hợp đồng thuê hoạt động, giá trị tiền thuê trả trước được Công ty theo dõi trên khoản mục chi phí trả trước dài hạn và thực hiện phân bổ theo thời gian thuê.

Chi phí trả trước khác được phân bổ dần vào chi phí sản xuất kinh doanh theo phương pháp đường thẳng.

## 2.10 Chi phí phải trả

Các khoản phải trả cho hàng hóa dịch vụ đã nhận được từ người bán hoặc đã được cung cấp cho người mua trong kỳ báo cáo nhưng thực tế chưa chi trả được ghi nhận vào chi phí sản xuất, kinh doanh của kỳ báo cáo.

Việc ghi nhận các khoản chi phí phải trả vào chi phí sản xuất, kinh doanh trong kỳ được thực hiện theo nguyên tắc phù hợp giữa doanh thu và chi phí phát sinh trong kỳ. Các khoản chi phí phát sinh phải trả sẽ được quyết toán với số chi phí thực tế phát sinh. Số chênh lệch giữa số trích trước và chi phí thực tế được hoàn nhập.

## 2.11 Vốn chủ sở hữu

Vốn đầu tư của chủ sở hữu được ghi nhận theo số vốn thực góp của chủ sở hữu.

Thặng dư vốn cổ phần được ghi nhận theo số chênh lệch lớn hơn/hoặc nhỏ hơn giữa giá thực tế phát hành và mệnh giá cổ phiếu khi phát hành cổ phiếu lần đầu, phát hành bổ sung hoặc tái phát hành cổ phiếu quỹ. Chi phí trực tiếp liên quan đến việc phát hành bổ sung cổ phiếu hoặc tái phát hành cổ phiếu quỹ được ghi giảm Thặng dư vốn cổ phần.

Cổ phiếu quỹ là cổ phiếu do Công ty phát hành và sau đó mua lại. Cổ phiếu quỹ được ghi nhận theo giá trị thực tế và trình bày trên Bảng Cân đối kế toán là một khoản ghi giảm vốn chủ sở hữu. Công ty không ghi nhận các khoản lãi (lỗ) khi mua, bán, phát hành.

Lợi nhuận sau thuế chưa phân phối là số lợi nhuận từ các hoạt động của doanh nghiệp sau khi trừ (-) các khoản điều chỉnh do áp dụng hồi tố thay đổi chính sách kế toán và điều chỉnh hồi tố sai sót trọng yếu của các năm trước. Lợi nhuận sau thuế chưa phân phối có thể được chia cho các nhà đầu tư dựa trên tỷ lệ góp vốn sau khi được Hội đồng quản trị phê duyệt và sau khi trích lập các quỹ dự phòng theo Điều lệ Công ty và các quy định của pháp luật Việt Nam. Cổ tức phải trả cho các cổ đông được ghi nhận là khoản phải trả trong Bảng Cân đối kế toán của Công ty sau khi có thông báo chia cổ tức của Hội đồng Quản trị Công ty.

## 2.12 Doanh thu

### *Doanh thu bán hàng*

Doanh thu bán hàng được ghi nhận khi đồng thời thỏa mãn các điều kiện sau:

- Phần lớn rủi ro và lợi ích gắn liền với quyền sở hữu sản phẩm hoặc hàng hóa đã được chuyển giao cho người mua;
- Công ty không còn nắm giữ quyền quản lý hàng hóa như người sở hữu hàng hóa hoặc quyền kiểm soát hàng hóa;
- Doanh thu được xác định tương đối chắc chắn;
- Công ty đã thu được hoặc sẽ thu được lợi ích kinh tế từ giao dịch bán hàng;
- Xác định được chi phí liên quan đến giao dịch bán hàng.

### *Doanh thu cung cấp dịch vụ*

Doanh thu cung cấp dịch vụ được ghi nhận khi kết quả của giao dịch đó được xác định một cách đáng tin cậy. Trường hợp việc cung cấp dịch vụ liên quan đến nhiều kỳ thì doanh thu được ghi nhận trong kỳ theo kết quả phân công việc đã hoàn thành vào ngày lập Bảng Cân đối kế toán của kỳ đó. Kết quả của giao dịch cung cấp dịch vụ được xác định khi thỏa mãn các điều kiện sau:

- Doanh thu được xác định tương đối chắc chắn;
- Có khả năng thu được lợi ích kinh tế từ giao dịch cung cấp dịch vụ đó;
- Xác định được phần công việc đã hoàn thành vào ngày lập Bảng cân đối kế toán;
- Xác định được chi phí phát sinh cho giao dịch và chi phí để hoàn thành giao dịch cung cấp dịch vụ đó.

Phần công việc cung cấp dịch vụ đã hoàn thành được xác định theo phương pháp đánh giá công việc hoàn thành.

### *Doanh thu hoạt động tài chính*

Doanh thu phát sinh từ tiền lãi, tiền bản quyền, cổ tức, lợi nhuận được chia và các khoản doanh thu hoạt động tài chính khác được ghi nhận khi thỏa mãn đồng thời hai (2) điều kiện sau:

- Có khả năng thu được lợi ích kinh tế từ giao dịch đó;
- Doanh thu được xác định tương đối chắc chắn.

Cổ tức, lợi nhuận được chia được ghi nhận khi Công ty được quyền nhận cổ tức hoặc được quyền nhận lợi nhuận từ việc góp vốn.

**2.13 Giá vốn hàng bán**

Giá vốn hàng bán trong kỳ được ghi nhận phù hợp với doanh thu phát sinh trong kỳ và đảm bảo tuân thủ nguyên tắc thận trọng. Các trường hợp hao hụt vật tư hàng hóa vượt định mức, chi phí vượt mức bình thường, hàng tồn kho bị mất mát sau khi đã trừ đi phần trách nhiệm của tập thể, cá nhân có liên quan,... được ghi nhận đầy đủ, kịp thời vào giá vốn hàng bán trong kỳ.

**2.14 Thuế thu nhập doanh nghiệp**

Chi phí thuế TNDN hiện hành được xác định trên cơ sở thu nhập chịu thuế trong kỳ và thuế suất thuế TNDN trong kỳ kế toán hiện hành.

**2.15 Các bên liên quan**

Các bên liên quan được coi là liên quan nếu bên đó có khả năng kiểm soát hoặc có ảnh hưởng đáng kể đối với bên kí trong việc ra quyết định về các chính sách tài chính và hoạt động. Các bên liên quan của Công ty bao gồm:

- Các Doanh nghiệp trực tiếp hay gián tiếp qua một hoặc nhiều trung gian có quyền kiểm soát Công ty hoặc chịu sự kiểm soát của Công ty, hoặc cùng chung sự kiểm soát với Công ty, bao gồm cả Công ty mẹ, công ty con và Công ty liên kết;
- Các cá nhân trực tiếp hoặc gián tiếp nắm quyền biểu quyết của Công ty mà có ảnh hưởng đáng kể đối với Công ty, những nhân sự quản lý chủ chốt của Công ty, những thành viên mật thiết trong gia đình của các cá nhân này;
- Các doanh nghiệp do các cá nhân nêu trên nắm trực tiếp hoặc gián tiếp phần quan trọng quyền biểu quyết hoặc có ảnh hưởng đáng kể tới Công ty.

**3 . TIỀN VÀ CÁC KHOẢN TƯƠNG ĐƯƠNG TIỀN**

	30/09/2021	1/1/2021
	VND	VND
Tiền mặt	56.551.357	12.211.283
Tiền gửi ngân hàng	1.980.232.104	7.308.069.980
Các khoản tương đương tiền		
<b>Cộng</b>	<b>2.036.783.461</b>	<b>7.320.281.263</b>

**4 . CÁC KHOẢN ĐẦU TƯ TÀI CHÍNH**

(1) Là khoản tiền gửi có kỳ hạn theo các Hợp đồng tiền gửi có kỳ hạn tại Sở giao dịch Ngân hàng TMCP Hàng Hải Việt Nam (Maritime Bank) với thời hạn 6 tháng từ ngày gửi tiền (Hợp đồng tự động gia hạn khi hết kỳ hạn), tổng giá trị là 2.000.000.000 VND.

**a) Đầu tư góp vốn vào đơn vị khác**

	30/09/2021	1/1/2021
	VND	VND
Các khoản đầu tư khác:		
- Công ty CP Dịch vụ XBGD Hà Nội	750.000.000	750.000.000
- Công ty CP Sách TBGD Việt Nam	2.000.000.000	2.000.000.000
<b>Cộng</b>	<b>2.750.000.000</b>	<b>2.750.000.000</b>

**b) Đầu tư vào Công ty liên kết**

	30/09/2021	1/1/2021
	VND	VND
- Công ty CP Phát hành sách Giáo dục	2.400.000.000	2.400.000.000
<b>Cộng</b>	<b>2.400.000.000</b>	<b>2.400.000.000</b>

**5 . CÁC KHOẢN PHẢI THU NGẮN HẠN CỦA KHÁCH HÀNG**

	30/09/2021	1/1/2021
	VND	VND
Công ty CP Sách giáo dục tại TP Hồ Chí Minh	2.349.958.240	2.456.560.360
Công ty Cổ phần Phát hành Sách Giáo dục	31.053.683.857	15.499.167.950
Công ty CP xây dựng công trình Hồng Lâm	2.057.455.981	3.557.455.981
Công ty CP Đại Dương Solar	6.856.360.780	1.585.897.500
Các khoản phải thu khách hàng khác	29.528.224.972	15.726.201.492
<b>Cộng</b>	<b>71.845.683.830</b>	<b>38.825.283.283</b>

**6 . PHẢI THU VỀ CHO VAY NGẮN HẠN**

	30/09/2021	1/1/2021
	VND	VND
Công ty CP Đại Dương Solar	37.220.000.000	40.220.000.000
Công ty CP Năng lượng EBS Solar Phương Nam	2.000.000.000	2.000.000.000
<b>Cộng</b>	<b>39.220.000.000</b>	<b>42.220.000.000</b>

**7 . PHẢI THU KHÁC**

	30/09/2021	1/1/2021
	VND	VND
<b>a) Ngắn hạn</b>	<b>33.388.916.793</b>	<b>33.355.219.860</b>
Phải thu lãi TG	924.752.793	630.940.548
Tạm ứng ngắn hạn	2.191.835.000	2.110.000.000
Phải thu khác	30.272.329.000	30.614.279.312
<b>b) Dài hạn</b>	-	-
Ký cược, ký quỹ	-	-

**8 . NỢ XẤU**

	30/09/2021		1/1/2021	
	Giá gốc	Giá trị có thể thu hồi	Giá gốc	Giá trị có thể thu hồi
	VND	VND	VND	VND
Tổng giá trị các khoản phải thu, cho vay quá hạn thanh toán nhưng khó có khả năng thu hồi	6.978.803.852	-	6.978.803.852	-
<b>Cộng</b>	<b>6.978.803.852</b>	<b>-</b>	<b>6.978.803.852</b>	<b>-</b>

**9 . HÀNG TỒN KHO**

	30/09/2021	1/1/2021
	VND	VND
Nguyên liệu, vật liệu	409.104.416	698.571.897
Công cụ, dụng cụ		
Vật tư giao in gia công	4.534.032.945	9.932.199.369
Thành phẩm	8.652.021.650	7.642.310.631
Hàng hóa	1.305.896.539	1.097.741.455
Dự phòng giảm giá hàng tồn kho	(5.076.326.628)	(4.020.235.889)
<b>Cộng</b>	<b>9.824.728.922</b>	<b>15.350.587.463</b>

**10 . CHI PHÍ TRẢ TRƯỚC**

	30/09/2021	1/1/2021
	VND	VND
<b>a) Ngắn hạn</b>	<b>279.008.723</b>	<b>143.823.796</b>
Chi phí trả trước khác	279.008.723	143.823.796
<b>b) Dài hạn</b>	<b>6.506.489.598</b>	<b>10.126.938.041</b>
Chi phí bản thảo	(3.078.118.207)	
Chi phí thuê kho tại khu CN Nam Thăng Long	426.136.366	732.954.547
Chi phí thuê VP 289A Khuất Duy Tiến	9.143.458.189	9.332.199.295
Chi phí CCDC chờ phân bổ, khác	15.013.250	61.784.199

**11 . TĂNG, GIẢM TÀI SẢN CỐ ĐỊNH**

**a. Tăng giảm tài sản cố định hữu hình**

*Đơn vị tính: VND*

	Nhà cửa vật kiến trúc	Máy móc thiết bị	Phương tiện vận tải	Thiết bị, dụng cụ QL	Cộng
<b>Nguyên giá</b>					
Số dư đầu kỳ	-	187.869.455	3.675.728.899	2.324.925.128	6.188.523.482
Số tăng trong kỳ	-	-	-	-	-
Số giảm trong kỳ	-	-	-	-	-
Số dư cuối kỳ	-	<b>187.869.455</b>	<b>3.675.728.899</b>	<b>2.324.925.128</b>	<b>6.188.523.482</b>
<b>Giá trị hao mòn lũy kế</b>					
Số dư đầu kỳ	-	103.747.691	2.881.984.479	1.954.021.122	4.939.753.292
Số tăng trong kỳ	-	28.180.413	356.914.836	208.441.620	593.536.869
- Khấu hao trong kỳ	-	28.180.413	356.914.836	208.441.620	593.536.869
- Tăng khác	-	-	-	-	-
Số giảm trong kỳ	-	-	-	-	-
Số dư cuối kỳ	-	<b>131.928.104</b>	<b>3.238.899.315</b>	<b>2.162.462.742</b>	<b>5.533.290.161</b>
<b>Giá trị còn lại</b>					
Tại ngày đầu kỳ	-	84.121.764	501.759.584	370.904.006	956.785.354
Tại ngày cuối kỳ	-	<b>55.941.351</b>	<b>436.829.584</b>	<b>162.462.386</b>	<b>655.233.321</b>

**b. Tăng giảm tài sản cố định vô hình**

*Đơn vị tính: VND*

	Nhà cửa vật kiến trúc	Máy móc thiết bị	Phương tiện vận tải	Thiết bị, dụng cụ QL	Cộng
<b>Nguyên giá</b>					
Số dư đầu kỳ	-	-	-	63.000.000	63.000.000
Số tăng trong kỳ	-	-	-	-	-
Số giảm trong kỳ	-	-	-	-	-
Số dư cuối kỳ	-	-	-	<b>63.000.000</b>	<b>63.000.000</b>

	Nhà cửa vật kiến trúc	Máy móc thiết bị	Phương tiện vận tải	Thiết bị, dụng cụ QL	Cộng
<b>Giá trị hao mòn lũy kế</b>					
Số dư đầu kỳ	-	-	-	63.000.000	63.000.000
Số tăng trong kỳ	-	-	-	-	-
- Khấu hao trong kỳ	-	-	-	-	-
- Tăng khác	-	-	-	-	-
Số giảm trong kỳ	-	-	-	-	-
Số dư cuối kỳ	-	-	-	63.000.000	63.000.000
<b>Giá trị còn lại</b>					
Tại ngày đầu kỳ	-	-	-	-	-
Tại ngày cuối kỳ	-	-	-	-	-

## 12 . CHI PHÍ XÂY DỰNG CƠ BẢN DỜ DANG

	30/09/2021 VND	1/1/2021 VND
<b>Xây dựng cơ bản dở dang</b>	<b>4.054.906.812</b>	<b>3.920.238.518</b>
- Dự án nhà kho tại xã Tiên Dương - Đông Anh - Hà Nội (1)	4.054.906.812	3.920.238.518

Theo Hợp đồng góp vốn số 47/2010/HĐGV ngày 15/07/2010 theo hình thức tài sản đồng kiểm soát giữa Công ty Cổ phần In Sách giáo khoa tại TP Hà Nội và các bên là: Công ty Cổ phần Học liệu Giáo dục tại Hà Nội; Công ty Cổ phần Đầu tư và Phát triển Giáo dục Hà Nội; Công ty Cổ phần Sách Thiết bị Giáo dục Miền Bắc; Công ty Cổ phần Sách Giáo dục tại TP Hà Nội đã thống nhất thực hiện góp vốn để cùng thực hiện Dự án xin cấp đất mở rộng mặt bằng sản xuất. Theo đó, Công ty Cổ phần In Sách giáo khoa tại Thành phố Hà Nội là đơn vị đại diện thực hiện các thủ tục và theo dõi chi phí của dự án

- Địa điểm thực hiện tại: Xã Tiên Dương - Huyện Đông Anh - Thành phố Hà Nội;

- Diện tích khu đất là 7.662 m<sup>2</sup>;

- Mục đích sử dụng đất: Dùng làm kho, xưởng sản xuất của các bên liên quan; Giấy chứng nhận quyền sử dụng lô đất do Công ty Cổ phần In Sách giáo khoa tại Thành phố Hà Nội đứng tên. Các bên góp vốn sẽ được sử dụng sản phẩm là một phần diện tích của khu đất tương ứng với tỉ lệ góp vốn/ tổng mức vốn đầu tư của dự án;

- Tổng vốn góp dự kiến: 7.662.000.000 VND, trong đó: Phần góp vốn của Công ty Cổ phần Sách giáo dục tại Thành phố Hà Nội là 25% tương đương: 1.915.500.000 VND.

Trong năm 2013, Theo Biên bản họp ngày 06/06/2013 giữa 5 công ty trên đã thống nhất: Tiếp tục thực hiện Dự án và cùng nhau đóng góp kinh phí để thực hiện các giai đoạn còn lại của Dự án; Riêng phần tham gia đầu tư của Công ty Cổ phần Học liệu Giáo dục Hà Nội sẽ chuyển giao lại toàn bộ cho Nhà xuất bản Giáo dục Việt Nam; Đồng ý ký kết hợp đồng với Công ty Cổ phần Đầu tư IP Việt Nam để thực hiện dịch vụ xin cấp Giấy chứng nhận đầu tư và Giấy phép xây dựng cho Dự án. Sau khi ký kết Biên bản này, thực hiện theo các Công văn phân bổ kinh phí của Công ty Cổ phần In Sách Giáo khoa tại Thành phố Hà Nội, Công ty đã ứng tiếp số tiền thực hiện dự án là 325.000.000 VND. Tại thời điểm 30/09/2021, Công ty đã góp số kinh phí để thực hiện dự án là 4.054.906.812 VND.

## 13 . THUẾ VÀ CÁC KHOẢN PHẢI NỘP NHÀ NƯỚC

	30/09/2021 VND	1/1/2021 VND
Thuế giá trị gia tăng	3.101.138	25.757.366
Thuế thu nhập doanh nghiệp	1.709.575.929	507.762.686
Thuế thu nhập cá nhân	17.166.315	472.415.996
Thuế nhà đất và tiền thuê đất	-	-
Các loại thuế khác	-	-
Các khoản phí, lệ phí và các khoản phải nộp khác	-	-
<b>Cộng</b>	<b>1.729.843.382</b>	<b>1.005.936.048</b>

**14 . PHẢI TRẢ NGƯỜI BÁN NGẮN HẠN**

	30/09/2021	1/1/2021
	VND	VND
Công ty CP Dịch vụ Xuất bản GD Hà Nội	5.033.144.747	3.342.965.217
Công ty CP Sách Giáo dục tại TP Đà Nẵng		779.528.400
Phải trả cho các đối tượng khác	10.189.206.407	5.098.542.621
<b>Cộng</b>	<b>15.222.351.154</b>	<b>9.221.036.238</b>

**15 . CHI PHÍ PHẢI TRẢ NGẮN HẠN**

	30/09/2021	1/1/2021
	VND	VND
Chi phí bán thảo	143.912.693	19.760.920
Phí phát hành phải trả	1.535.847.000	
Chi phí phải trả khác	1.429.798.140	1.642.135.908
<b>Cộng</b>	<b>3.109.557.833</b>	<b>1.661.896.828</b>

**16 . CÁC KHOẢN PHẢI TRẢ, PHẢI NỘP NGẮN HẠN KHÁC**

	30/09/2021	1/1/2021
	VND	VND
Nhuận bút phải trả cty DV XBGD	1.826.273.000	
Kinh phí công đoàn	74.286.394	75.235.987
Bảo hiểm xã hội	-	-
Bảo hiểm y tế	-	-
Bảo hiểm thất nghiệp	-	-
Các khoản phải trả, phải nộp khác	54.800.469	403.833.669
<b>Cộng</b>	<b>1.955.359.863</b>	<b>479.069.656</b>

**17 . PHẢI TRẢ DÀI HẠN KHÁC**

	30/09/2021	1/1/2021
	VND	VND
Ký quỹ của các đại lý	46.000.000	46.000.000
Phải trả dài hạn khác	915.840.000	
<b>Cộng</b>	<b>961.840.000</b>	<b>46.000.000</b>

**18 . TỔNG DOANH THU BÁN HÀNG VÀ CUNG CẤP DỊCH VỤ**

	Kỳ hoạt động từ 01/07/2021 đến 30/09/2021	Kỳ hoạt động từ 01/07/2020 đến 30/09/2020
	VND	VND
Doanh thu bán hàng	29.029.717.413	35.756.755.977
<b>Cộng</b>	<b>29.029.717.413</b>	<b>35.756.755.977</b>

**19 . GIÁ VỐN HÀNG BÁN**

	Kỳ hoạt động từ 01/07/2021 đến 30/09/2021 VND	Kỳ hoạt động từ 01/07/2020 đến 30/09/2020 VND
Giá vốn của hàng hóa đã cung cấp	21.786.542.274	31.548.932.580
<b>Cộng</b>	<b>21.786.542.274</b>	<b>31.548.932.580</b>

**20 . DOANH THU HOẠT ĐỘNG TÀI CHÍNH**

	Kỳ hoạt động từ 01/07/2021 đến 30/09/2021 VND	Kỳ hoạt động từ 01/07/2020 đến 30/09/2020 VND
Lãi tiền gửi, tiền cho vay	2.406.250.502	248.422.361
Cổ tức, lợi nhuận được chia	-	528.013.500
Doanh thu hoạt động TC khác	847.432.358	1.850.442.530
<b>Cộng</b>	<b>3.253.682.860</b>	<b>2.626.878.391</b>

**21 . CHI PHÍ THUẾ THU NHẬP DOANH NGHIỆP HIỆN HÀNH**

	Kỳ hoạt động từ 01/07/2021 đến 30/09/2021 VND	Kỳ hoạt động từ 01/07/2020 đến 30/09/2020 VND
Tổng lợi nhuận kế toán trước thuế	2.974.007.379	2.227.946.938
Thuế TNDN hiện hành	705.342.498	249.173.751

Hà Nội, ngày 30 tháng 09 năm 2021

Tổng Giám đốc

Kế toán trưởng

Lập biểu



Nguyễn Thanh Tùng

Nguyễn Thị Hoa

Nguyễn Linh Trang