

**CÔNG TY CỔ
PHẦN TỔNG CÔNG
TY TRUYỀN HÌNH
CẤP VIỆT NAM**

Digitally signed by CÔNG TY CỔ PHẦN TỔNG CÔNG TY
TRUYỀN HÌNH CẤP VIỆT NAM
DN: C=VN, L=Hà Nội, O=TỔNG GIÁM ĐỐC - CÔNG TY
CỔ PHẦN TỔNG CÔNG TY TRUYỀN HÌNH CẤP VIỆT
NAM, CN=CÔNG TY CỔ PHẦN TỔNG CÔNG TY
TRUYỀN HÌNH CẤP VIỆT NAM,
OID.2.23.42.1.9200300.100.1.1=JST0105926285,
E=THEUDONG99VT@GMAIL.COM
Reason: I am the author of this document
Location: your signing location here
Date: 2021.10.30 09:47:07
Foxit PhantomPDF Version: 9.6.0

CÔNG TY CỔ PHẦN TỔNG CÔNG TY TRUYỀN HÌNH CẤP VIỆT NAM

**BÁO CÁO TÀI CHÍNH HỢP NHẤT
CHO GIAI ĐOẠN TỪ NGÀY 01 THÁNG 07 NĂM 2021
ĐẾN NGÀY 30 THÁNG 09 NĂM 2021**



CÔNG TY CỔ PHẦN TỔNG CÔNG TY TRUYỀN HÌNH CẤP VIỆT NAM

BÁO CÁO TÀI CHÍNH HỢP NHẤT

CHO GIAI ĐOẠN TỪ NGÀY 01 THÁNG 07 NĂM 2021 ĐẾN NGÀY 30 THÁNG 09 NĂM 2021

NỘI DUNG	TRANG
Thông tin về Tổng Công ty	2
Bảng cân đối kế toán hợp nhất (Mẫu số B 01a – DN/HN)	3
Báo cáo kết quả hoạt động kinh doanh hợp nhất (Mẫu số B 02a – DN/HN)	5
Báo cáo lưu chuyển tiền tệ hợp nhất (Mẫu số B 03a – DN/HN)	6
Thuyết minh báo cáo tài chính hợp nhất (Mẫu số B 09a – DN/HN)	7

THÔNG TIN VỀ TỔNG CÔNG TY

**Giấy Chứng nhận
Đăng ký Doanh nghiệp**

Số 0105926285 ngày 26 tháng 6 năm 2012

Giấy Chứng nhận Đăng ký Doanh nghiệp do Sở Kế hoạch và Đầu tư Thành phố Hà Nội cấp lần đầu vào ngày 26 tháng 6 năm 2012 và được thay đổi lần gần nhất (lần thứ 7) vào ngày 26 tháng 2 năm 2021.

Tại ngày ký báo cáo tài chính này:

Hội đồng Quản trị	Ông Hoàng Ngọc Huấn Ông Bùi Huy Năm Ông Vũ Quang Tạo	Chủ tịch Hội đồng Quản trị Thành viên Thành viên
Ban Lãnh đạo	Ông Bùi Huy Năm Ông Nguyễn Tuấn Anh Ông Tạ Sơn Đông Ông Nguyễn Văn Ninh Ông Lê Trung Tấn Bà Nguyễn Thị Hoàng Phương Bà Trần Ngọc Huyền	Tổng Giám đốc Phó Tổng Giám đốc Phó Tổng Giám đốc Phó Tổng Giám đốc Phó Tổng Giám đốc Phó Tổng Giám đốc Kế toán trưởng
Ban kiểm soát	Ông Nguyễn Minh Diệp Bà Nguyễn Thị Thu Hiền Ông Phan Tất Thành Bà Trần Thị Hải Hà	Trưởng Ban kiểm soát Thành viên Thành viên Thành viên
Người đại diện theo pháp luật	Ông Hoàng Ngọc Huấn	Chủ tịch Hội đồng Quản trị
Trụ sở chính	Số 3/84 Đường Ngọc Khánh, Phường Giảng Võ, Quận Ba Đình, Thành phố Hà Nội	

BẢNG CÂN ĐỐI KẾ TOÁN HỢP NHẤT

Tại ngày 30 tháng 09 năm 2021

Đơn vị tính: đồng

CHỈ TIÊU	Mã số	Thuyết minh	Số cuối kỳ	Số đầu năm (Điều chỉnh lại - Thuyết minh 34)
1	2	3	4	5
A - TÀI SẢN NGẮN HẠN	100		925.852.464.007	845.906.912.797
I. Tiền và các khoản tương đương tiền	110	3	84.463.853.915	95.150.859.276
1. Tiền	111		55.986.853.915	39.073.859.276
2. Các khoản tương đương tiền	112		28.477.000.000	56.077.000.000
II. Đầu tư tài chính ngắn hạn	120		40.530.000.000	18.000.000.000
1. Đầu tư nắm giữ đến ngày đáo hạn	123	4a	40.530.000.000	18.000.000.000
III. Các khoản phải thu ngắn hạn	130		605.103.663.336	482.864.867.618
1. Phải thu ngắn hạn của khách hàng	131	5a	494.144.962.848	376.753.262.492
2. Trả trước cho người bán ngắn hạn	132		17.206.583.558	8.613.722.923
4. Phải thu về cho vay ngắn hạn	135		5.000.000.000	-
3. Phải thu ngắn hạn khác	136	6a	158.033.653.929	159.400.642.319
4. Dự phòng phải thu ngắn hạn khó đòi	137	7	(69.507.985.012)	(62.129.208.129)
5. Tài sản thiếu chờ xử lý	139		226.448.013	226.448.013
IV. Hàng tồn kho	140	8	122.472.005.196	152.404.720.011
1. Hàng tồn kho	141		122.472.005.196	152.404.720.011
V. Tài sản ngắn hạn khác	150		73.282.941.560	97.486.465.892
1. Chi phí trả trước ngắn hạn	151	9a	70.032.840.998	80.367.276.550
2. Thuế GTGT được khấu trừ	152		1.903.817.565	17.112.262.303
3. Thuế và các khoản khác phải thu Nhà nước	153	16a	1.346.282.997	6.927.039
B - TÀI SẢN DÀI HẠN	200		905.591.043.373	1.029.489.010.710
I. Các khoản phải thu dài hạn	210		75.141.452.119	69.403.833.509
1. Phải thu dài hạn của khách hàng	211	5b	22.500.000.000	27.000.000.000
2. Phải thu dài hạn khác	216	6b	52.641.452.119	42.403.833.509
II. Tài sản cố định	220		495.064.051.991	554.727.148.387
1. Tài sản cố định hữu hình	221	10a	471.783.044.429	539.765.656.989
- Nguyên giá	222		2.859.045.810.919	2.803.390.015.607
- Giá trị hao mòn lũy kế	223		(2.387.262.766.490)	(2.263.624.358.618)
2. Tài sản cố định vô hình	227	10b	23.281.007.562	14.961.491.398
- Nguyên giá	228		117.161.033.806	104.525.705.956
- Giá trị hao mòn lũy kế	229		(93.880.026.244)	(89.564.214.558)
III. Tài sản dở dang dài hạn	240		48.833.256.829	41.280.227.403
1. Chi phí xây dựng cơ bản dở dang	242	11	48.833.256.829	41.280.227.403
IV. Đầu tư tài chính dài hạn	250		31.087.887.119	44.560.799.871
1. Đầu tư vào công ty liên doanh, liên kết	252	4b	31.087.887.119	44.560.799.871
V. Tài sản dài hạn khác	260		255.464.395.315	319.517.001.540
1. Chi phí trả trước dài hạn	261	9b	232.887.329.074	288.030.672.843
2. Tài sản thuế thu nhập hoãn lại	262	12a	1.822.317.308	2.241.000.656
3. Lợi thế thương mại	269	13	20.754.748.933	29.245.328.041
TỔNG CỘNG TÀI SẢN (270 = 100 + 200)	270		1.831.443.507.380	1.875.395.923.507

BẢNG CÂN ĐỐI KẾ TOÁN HỢP NHẤT (tiếp theo)

Tại ngày 30 tháng 09 năm 2021

Đơn vị tính: đồng


CHỈ TIÊU	Mã số	Thuyết minh	Số cuối kỳ	Số đầu năm (Điều chỉnh lại - Thuyết minh 34)
	2	3	4	5
C - NỢ PHẢI TRẢ	300		1.215.196.993.745	1.277.498.739.379
I. Nợ ngắn hạn	310		1.102.811.941.872	1.092.854.359.404
1. Phải trả người bán ngắn hạn	311	14	459.306.957.443	497.543.959.034
2. Người mua trả tiền trước ngắn hạn	312	15a	275.183.186.824	201.221.077.380
3. Thuế và các khoản phải nộp Nhà nước	313	16b	35.829.341.173	19.805.960.735
4. Phải trả người lao động	314		54.016.636.251	63.329.246.449
5. Chi phí phải trả ngắn hạn	315	17a	58.345.778.041	23.828.571.784
6. Phải trả ngắn hạn khác	319	18a	93.641.313.044	105.945.422.175
7. Vay và nợ thuê tài chính ngắn hạn	320	19a	96.081.897.449	131.452.718.094
8. Quỹ khen thưởng, phúc lợi	322	20	30.406.831.647	49.727.403.753
II. Nợ dài hạn	330		112.385.051.873	184.644.379.975
1. Người mua trả tiền trước dài hạn	332	15b	14.432.206.718	24.130.609.734
2. Chi phí phải trả dài hạn	333	17b	3.177.758.507	4.873.986.527
3. Phải trả dài hạn khác	337	18b	20.357.340.225	20.202.761.209
4. Vay và nợ thuê tài chính dài hạn	338	19b	46.906.507.238	111.107.883.680
5. Thuế thu nhập hoãn lại phải trả	341	12b	24.834.884.185	21.711.113.325
6. Dự phòng phải trả dài hạn	342		2.676.355.000	2.618.025.500
D - VỐN CHỦ SỞ HỮU	400		616.246.513.635	597.897.184.128
I. Vốn chủ sở hữu	410		616.246.513.635	597.897.184.128
1. Vốn góp của chủ sở hữu	411	21,22	457.458.760.000	457.458.760.000
- Cổ phiếu phổ thông có quyền biểu quyết	411a		457.458.760.000	457.458.760.000
2. Vốn khác của chủ sở hữu	414	22	32.130.000.000	32.130.000.000
3. Quỹ đầu tư phát triển	418	22	8.976.236.003	12.573.184.843
4. Lợi nhuận sau thuế chưa phân phối	421	22	62.351.479.512	24.732.309.341
- LNST chưa phân phối lũy kế đến cuối kỳ trước	421a		28.506.637.750	(53.226.682.887)
- LNST chưa phân phối kỳ này	421b		33.844.841.762	77.958.992.228
5. Lợi ích cổ đông không kiểm soát	429	23	55.330.038.120	71.002.929.944
TỔNG CỘNG NGUỒN VỐN (440 = 300 + 400)	440		1.831.443.507.380	1.875.395.923.507



Nguyễn Thị Thu
Người lập



Trần Ngọc Huyền
Kế toán trưởng



Hoàng Ngọc Huân
Chủ tịch Hội đồng Quản trị
Người đại diện theo pháp luật
Ngày 29 tháng 10 năm 2021

BÁO CÁO KẾT QUẢ HOẠT ĐỘNG KINH DOANH HỢP NHẤT
Quý 3 năm 2021

Đơn vị tính: đồng

CHỈ TIÊU	Mã số	Thuyết minh	Từ ngày 01/07/2021 đến ngày 30/09/2021	Từ ngày 01/07/2020 đến ngày 30/09/2020	Từ 01/01/2021 đến 30/09/2021	Từ 01/01/2020 đến 30/09/2020
1	2	3			5	6
1. Doanh thu bán hàng và cung cấp dịch vụ	01		464.809.345.545	509.207.781.784	1.619.584.897.398	1.592.061.264.897
2. Các khoản giảm trừ doanh thu	02		32.103.288	2.650.000	33.958.288	26.772.727
3. Doanh thu thuần về bán hàng và cung cấp dịch vụ (10= 01-02)	10	25	464.777.242.257	509.205.131.784	1.619.550.939.110	1.592.034.492.170
4. Giá vốn hàng bán	11	26	405.527.753.911	396.247.878.519	1.273.832.288.960	1.157.834.397.479
5. Lợi nhuận gộp về bán hàng và cung cấp dịch vụ (20=10 - 11)	20		59.249.488.346	112.957.253.265	345.718.650.150	434.200.094.691
6. Doanh thu hoạt động tài chính	21	27	550.828.476	874.674.124	1.893.959.502	2.315.599.902
7. Chi phí tài chính	22	28	3.240.383.617	7.191.927.871	11.726.943.615	28.234.181.515
- Trong đó: Chi phí lãi vay	23		3.133.139.003	7.055.010.309	11.433.110.839	27.773.689.318
8. Phần lãi hoặc lỗ trong công ty liên doanh, liên kết	24	4b	(4.566.118.863)	(5.887.761.114)	(13.501.794.166)	(18.899.850.815)
9. Chi phí bán hàng	25	29	26.414.389.871	35.842.318.060	110.494.316.891	135.495.870.519
10. Chi phí quản lý doanh nghiệp	26	30	35.651.294.080	60.175.061.250	168.772.575.830	201.759.730.685
11 Lợi nhuận thuần từ hoạt động kinh doanh (30 = 20 + (21 - 22) - (25 + 26))	30		(10.071.869.609)	4.734.859.094	43.116.979.150	52.126.061.059
12. Thu nhập khác	31		31.214	88.076.323	574.282.704	17.884.139.286
13. Chi phí khác	32		3.772.983	53.466.837	31.188.756	221.169.173
14. Lợi nhuận khác (40 = 31 - 32)	40		(3.741.769)	34.609.486	543.093.948	17.662.970.113
15. Tổng lợi nhuận kế toán trước thuế (50 = 30 + 40)	50		(10.075.611.378)	4.769.468.580	43.660.073.098	69.789.031.172
16. Chi phí thuế TNDN hiện hành	51	31	109.650.953	1.443.880.374	11.837.672.496	15.543.628.559
17. Chi phí thuế TNDN hoãn lại	52	31	1.092.889.811	1.353.031.633	3.542.454.208	4.272.866.416
18. Lợi nhuận sau thuế thu nhập doanh nghiệp (60=50 - 51 - 52)	60		(11.278.152.142)	1.972.556.573	28.279.946.394	49.972.536.197
18.1. Lợi nhuận sau thuế của Công ty mẹ	61		(4.801.035.203)	1.055.929.352	33.844.841.762	48.596.994.732
18.2. Lợi nhuận sau thuế của cổ đông không kiểm soát	62		(6.477.116.939)	916.627.221	(5.564.895.368)	1.375.541.465
19. Lãi cơ bản trên cổ phiếu	70	24 (a)	(105)		740	1.039
20. Lãi suy giảm trên cổ phiếu	71	24 (b)	(105)		740	1.039

Nguyễn Thị Thu
Người lập

Trần Ngọc Huyền
Kế toán trưởng



Hoàng Ngọc Huyền
Chủ tịch Hội đồng Quản trị
Người đại diện theo pháp luật
Ngày 29 tháng 10 năm 2021

BÁO CÁO LƯU CHUYỂN TIỀN TỆ HỢP NHẤT
(Theo phương pháp gián tiếp)
Quý 3 năm 2021

Đơn vị tính: đồng


CHỈ TIÊU	Mã số	Từ 01/01/2021 đến 30/09/2021	Từ 01/01/2020 đến 30/09/2020
I. LƯU CHUYỂN TIỀN TỪ HOẠT ĐỘNG KINH			
1. Lợi nhuận trước thuế	1	43.660.073.098	69.789.031.172
2. Điều chỉnh cho các khoản			
- Khấu hao tài sản cố định	2	138.234.298.666	183.590.850.251
- Các khoản dự phòng	3	7.437.106.383	15.816.954.922
- Lãi, lỗ chênh lệch tỷ giá hối đoái chưa thực hiện	4	10.684.927	993.421
- Lãi, lỗ từ hoạt động đầu tư	5	11.600.610.362	(3.411.792.387)
- Chi phí lãi vay	6	11.433.110.839	27.773.689.318
3. Lợi nhuận từ hoạt động kinh doanh trước thay đổi vốn lưu động	8	212.375.884.275	293.559.726.697
- (Tăng)/Giảm các khoản phải thu	9	(120.986.102.431)	(115.984.464.853)
- (Tăng)/Giảm hàng tồn kho	10	29.932.714.815	12.087.045.947
- Tăng/(Giảm) các khoản phải trả (Không kể lãi vay phải trả, thuế thu nhập doanh nghiệp phải nộp)	11	40.461.739.441	61.518.301.250
- (Tăng)/Giảm chi phí trả trước	12	65.477.779.321	67.758.977.257
- Tiền lãi vay đã trả	13	(11.735.338.021)	(29.080.447.117)
- Thuế thu nhập doanh nghiệp đã nộp	14	(16.189.013.022)	(5.804.207.896)
Lưu chuyển tiền thuần từ hoạt động kinh doanh	20	199.337.664.378	284.054.931.285
II. LƯU CHUYỂN TIỀN TỪ HOẠT ĐỘNG ĐẦU TƯ			
1. Tiền chi để mua sắm, xây dựng TSCĐ và các TS dài hạn	21	(78.994.090.115)	(41.068.386.660)
2. Tiền thu từ thanh lý, nhượng bán TSCĐ và các TS dài hạn khác	22	4.500.000.000	5.212.500.000
3. Tiền chi cho vay, mua các công cụ nợ của đơn vị khác	23	(45.530.000.000)	(1.300.000.000)
4. Tiền thu hồi cho vay, bán lại các công cụ nợ của đơn vị khác	24	18.000.000.000	3.400.000.000
5. Tiền thu lãi cho vay, cổ tức và lợi nhuận được chia	27	1.872.302.390	1.304.110.537
Lưu chuyển tiền thuần từ hoạt động đầu tư	30	(100.151.787.725)	(32.451.776.123)
III. LƯU CHUYỂN TIỀN TỪ HOẠT ĐỘNG TÀI			
1. Tiền vay ngắn hạn, dài hạn nhận được	33	74.283.628.433	81.948.323.000
2. Tiền chi trả nợ gốc vay	34	(173.855.825.520)	(318.813.974.568)
3. Cổ tức, lợi nhuận đã trả cho chủ sở hữu	36	(10.290.000.000)	-
Lưu chuyển tiền thuần từ hoạt động tài chính	40	(109.862.197.087)	(236.865.651.568)
Lưu chuyển tiền thuần trong năm (50=20+30+40)	50	(10.676.320.434)	14.737.503.594
Tiền và các khoản tương đương tiền đầu kỳ/năm	60	95.150.859.276	85.309.500.772
Ảnh hưởng của thay đổi tỷ giá hối đoái quy đổi ngoại tệ	61	(10.684.927)	(993.421)
Tiền và các khoản tương đương tiền cuối kỳ/năm (70=50+60+61)	70	84.463.853.915	100.046.010.945



Nguyễn Thị Thu
Người lập



Trần Ngọc Huyền
Kế toán trưởng



Hoàng Ngọc Huân
Chủ tịch Hội đồng Quản trị
Người đại diện theo pháp luật
Ngày 29 tháng 10 năm 2021

CÔNG TY CỔ PHẦN TỔNG CÔNG TY TRUYỀN HÌNH CẤP VIỆT NAM

THUYẾT MINH BÁO CÁO TÀI CHÍNH HỢP NHẤT

Mẫu số B 09a – DN/HN

CHO GIAI ĐOẠN TỪ NGÀY 01 THÁNG 07 NĂM 2021 ĐẾN NGÀY 30 THÁNG 09 NĂM 2021

1. ĐẶC ĐIỂM HOẠT ĐỘNG CỦA TỔNG CÔNG TY

Công ty Cổ phần Tổng Công ty Truyền hình cấp Việt Nam (“Tổng Công ty”) được thành lập tại nước CHXHCN Việt Nam theo Giấy Chứng nhận Đăng ký Doanh nghiệp số 0105926285 do Sở Kế hoạch và Đầu tư Thành phố Hà Nội cấp lần đầu vào ngày 26 tháng 6 năm 2012. Tiền thân của Tổng Công ty là Trung tâm dịch vụ kỹ thuật cấp trực thuộc Đài Truyền hình Việt Nam (“VTV”) được thành lập ngày 20 tháng 9 năm 1995. Vào ngày 30 tháng 6 năm 2018, Tổng Công ty nhận được Giấy Chứng nhận Đăng ký Doanh nghiệp thay đổi lần thứ 6 để chuyển đổi từ công ty TNHH một thành viên thành công ty cổ phần. Bản sửa đổi gần nhất của Giấy Chứng nhận Đăng ký Doanh nghiệp (lần thứ 7) được cấp ngày 26 tháng 2 năm 2021.

Hoạt động kinh doanh chính của Tổng Công ty bao gồm:

- Cung cấp dịch vụ truyền hình trả tiền;
- Thực hiện hoạt động viễn thông có dây (điều hành hệ thống phát bằng cáp);
- Hoạt động cung cấp dịch vụ truy cập internet bằng mạng viễn thông có dây;
- Quảng cáo truyền hình;
- Thực hiện hoạt động sản xuất chương trình truyền hình;
- Bán buôn, bán lẻ thiết bị và linh kiện điện tử, viễn thông;
- Hoạt động môi giới bản quyền, sắp xếp cho việc mua-bán bản quyền; và
- Cung cấp dịch vụ viễn thông và thiết lập mạng viễn thông cố định mặt đất.
- Xuất bản phần mềm;
- Sản xuất đồ chơi, trò chơi;
- Hoạt động phát thanh, truyền hình;
- Hoạt động viễn thông không dây;
- Hoạt động kiến trúc và tư vấn kỹ thuật có liên quan; và
- Hoạt động của các trung tâm, đại lý tư vấn, giới thiệu và môi giới lao động, việc làm...

Tại ngày 30/09/2021, Tổng Công ty có 3 công ty con và 5 công ty liên kết là:

Công ty	Địa điểm	Ngành nghề kinh doanh	% sở hữu và biểu quyết
Công ty con:			
- Công ty CP Công nghệ Việt Thành (i)	Hồ Chí Minh	Dịch vụ truyền hình	51%
- Công ty TNHH MTV Hạ tầng Viễn thông VTVcab (ii)	Hà Nội	Hạ tầng viễn thông Dịch vụ truyền hình	100%
- Công ty CP Phát triển Thể thao VTVcab (iii)	Hà Nội	Dịch vụ công nghệ thông tin	50,1%
Công ty liên kết:			
- Công ty TNHH Mua sắm tại nhà VTV-HYUNDAI (iv)	Hồ Chí Minh	Bán hàng trực tuyến	25%
- Công ty CP Truyền thông, Quảng cáo Đa phương tiện (v)	Hà Nội	Dịch vụ quảng cáo và giá trị gia tăng trực tuyến	20%
- Công ty CP VTVcab Nam Định (vi)	Nam Định	Dịch vụ truyền hình	39%
- Công ty CP Truyền thông ON+ (vii)	Hồ Chí Minh	Dịch vụ quảng cáo	36%
- Công ty CP Truyền hình tương tác Việt Nam (viii)	Hà Nội	Dịch vụ truyền hình	24%

CÔNG TY CỔ PHẦN TỔNG CÔNG TY TRUYỀN HÌNH CẤP VIỆT NAM

THUYẾT MINH BÁO CÁO TÀI CHÍNH HỢP NHẤT

Mẫu số B 09a – DN/HN

CHO GIAI ĐOẠN TỪ NGÀY 01 THÁNG 07 NĂM 2021 ĐẾN NGÀY 30 THÁNG 09 NĂM 2021

1 ĐẶC ĐIỂM HOẠT ĐỘNG CỦA TỔNG CÔNG TY (TIẾP THEO)

(i) Công ty CP Công nghệ Việt Thành (“VITA”)

VITA được thành lập tại Việt Nam theo Giấy Chứng nhận Đăng ký Doanh nghiệp số 0302807495 do Sở Kế hoạch và Đầu tư Thành phố Hồ Chí Minh cấp ngày 13 tháng 12 năm 2002. Giấy Chứng nhận Đăng ký Doanh nghiệp được thay đổi lần gần nhất (lần thứ 16) vào ngày 16 tháng 07 năm 2021. Vốn điều lệ của VITA là 105.000.000.000 Đồng Việt Nam. Tại ngày 30 tháng 09 năm 2021, Tổng Công ty sở hữu 51% vốn điều lệ của công ty con.

Hoạt động kinh doanh chủ yếu của VITA là hoạt động viễn thông có dây (trừ kinh doanh đại lý cung cấp dịch vụ truy cập internet); hoạt động viễn thông khác; đại lý dịch vụ viễn thông; kinh doanh dịch vụ viễn thông; lắp đặt trang thiết bị, máy móc trong lĩnh vực điện tử, viễn thông; truyền hình và buôn bán thiết bị và linh kiện điện tử, viễn thông.

(ii) Công ty TNHH MTV Hạ tầng Viễn thông VTVcab (“VTVcab-Inc”)

VTVcab - Inc được thành lập tại Việt Nam theo Giấy Chứng nhận Đăng ký Doanh nghiệp số 0108801439 do Sở Kế hoạch và Đầu tư Thành phố Hà Nội cấp ngày 27 tháng 6 năm 2019. Giấy Chứng nhận Đăng ký Doanh nghiệp được thay đổi lần gần nhất (lần thứ 1) vào ngày 15 tháng 3 năm 2021. Vốn điều lệ của VTVcab - Inc là 3.000.000.000 Đồng Việt Nam. Tại ngày 30 tháng 09 năm 2021, Tổng Công ty sở hữu 100% vốn điều lệ của công ty con.

Hoạt động kinh doanh chủ yếu của VTVcab - Inc là xây dựng công trình viễn thông, thông tin liên lạc; hoạt động sản xuất phim điện ảnh, phim video và chương trình truyền hình; buôn bán, sửa chữa máy móc thiết bị linh kiện điện tử viễn thông và phần mềm.

(iii) Công ty CP Phát triển Thể thao VTVcab (“VTVcab Sport”)

VTVcab Sport được thành lập tại Việt Nam theo Giấy Chứng nhận Đăng ký Doanh nghiệp số 0108079365 do Sở kế hoạch và Đầu tư Thành phố Hà Nội cấp ngày 1 tháng 12 năm 2017. Giấy Chứng nhận Đăng ký Doanh nghiệp được thay đổi lần gần nhất (lần thứ 1) vào ngày 11 tháng 10 năm 2018. Vốn điều lệ của VTVcab Sport là 2.000.000.000 Đồng Việt Nam. Tại ngày 30 tháng 09 năm 2021, Tổng Công ty sở hữu 50,1% vốn điều lệ của công ty con.

Hoạt động kinh doanh chủ yếu của VTVcab Sport là thực hiện hoạt động viễn thông có dây (điều hành hệ thống phát băng cáp, hoạt động cung cấp dịch vụ truy cập internet băng viễn thông có dây); dịch vụ công nghệ thông tin và các dịch vụ khác liên quan đến máy vi tính; sản xuất thiết bị truyền thông; quảng cáo và sản xuất các chương trình truyền hình.

(iv) Công ty TNHH Mua sắm tại nhà VTV-HYUNDAI (“VTV-HYUNDAI”)

VTV-Hyundai được thành lập tại Việt Nam theo Giấy Chứng nhận Đăng ký Doanh nghiệp số 0313572904 do Sở Kế hoạch và Đầu tư Thành phố Hồ Chí Minh cấp ngày 11 tháng 12 năm 2015. Giấy Chứng nhận Đăng ký Doanh nghiệp được thay đổi lần gần nhất (lần thứ 10) vào ngày 17/05/2021. Vốn điều lệ của VTV-Hyundai là 420.000.000.000 Đồng Việt Nam, tương đương với 20.000.000 Đô la Mỹ. Tại ngày 30 tháng 09 năm 2021, Tổng Công ty sở hữu 25% vốn điều lệ của công ty liên kết.

Hoạt động kinh doanh chính của VTV-Hyundai là thực hiện quyền xuất nhập khẩu, phân phối bán buôn, bán lẻ hàng hóa qua kênh mua sắm truyền hình; quảng cáo; hoạt động sản xuất phim điện ảnh, phim video và chương trình truyền hình

CÔNG TY CỔ PHẦN TỔNG CÔNG TY TRUYỀN HÌNH CẤP VIỆT NAM

THUYẾT MINH BÁO CÁO TÀI CHÍNH HỢP NHẤT

Mẫu số B 09a – DN/HN

CHO GIAI ĐOẠN TỪ NGÀY 01 THÁNG 07 NĂM 2021 ĐẾN NGÀY 30 THÁNG 09 NĂM 2021

1 ĐẶC ĐIỂM HOẠT ĐỘNG CỦA TỔNG CÔNG TY (TIẾP THEO)

(v) Công ty CP Truyền thông, Quảng cáo Đa phương tiện (“Smart Media”)

Smart Media được thành lập tại Việt Nam theo Giấy Chứng nhận Đăng ký Kinh doanh số 0103022641 do Sở Kế hoạch và Đầu tư Thành phố Hà Nội cấp ngày 28 tháng 2 năm 2008. Giấy Chứng nhận Đăng ký Doanh nghiệp số 0102662034 được thay đổi lần gần nhất (lần thứ 8) vào ngày 25/05/2021. Vốn điều lệ của Smart Media là 90.000.000.000 Đồng Việt Nam. Tại ngày 30 tháng 09 năm 2021, Tổng Công ty sở hữu 20% vốn điều lệ của công ty liên kết.

Hoạt động kinh doanh chủ yếu của Smart Media là cung cấp và khai thác nội dung, thông tin, dịch vụ giá trị gia tăng trên mạng viễn thông, internet và các phương tiện thông tin đại chúng; kinh doanh dịch vụ quảng cáo đa phương tiện; tư vấn, thiết kế trong lĩnh vực quảng cáo, tiếp thị; sản xuất các sản phẩm quảng cáo, dịch vụ truyền thông.

(vi) Công ty CP VTVcab Nam Định (“VTVcab Nam Định”)

VTVcab Nam Định được thành lập tại Việt Nam theo Giấy Chứng nhận Đăng ký Doanh nghiệp số 0600339309 do Sở Kế hoạch và Đầu tư tỉnh Nam Định cấp ngày 25 tháng 6 năm 2005. Giấy Chứng nhận Đăng ký Doanh nghiệp được thay đổi lần gần nhất (lần thứ 6) vào ngày 6 tháng 10 năm 2015. Vốn điều lệ của VTVcab Nam Định là 21.034.200.000 Đồng Việt Nam. Tại ngày 30 tháng 09 năm 2021, Tổng Công ty sở hữu 39% vốn điều lệ của công ty liên kết. Hoạt động kinh doanh chủ yếu của VTVcab Nam Định là kinh doanh dịch vụ truyền hình cáp trả tiền; hoạt động viễn thông có dây và quảng cáo.

(vii) Công ty CP Truyền thông ON+ (“ON+”)

ON+ được thành lập tại Việt Nam theo Giấy Chứng nhận Đăng ký Doanh nghiệp số 0314550692 do Sở Kế hoạch và Đầu tư Thành phố Hồ Chí Minh cấp ngày 2 tháng 8 năm 2017. Vốn điều lệ của ON+ là 10.000.000.000 Đồng Việt Nam. Tại ngày 30 tháng 09 năm 2021, Tổng Công ty sở hữu 36% vốn điều lệ của ON+. Hoạt động kinh doanh chủ yếu của ON+ là kinh doanh dịch vụ, sản xuất chương trình, quảng cáo.

(viii) Công ty CP Truyền hình tương tác Việt Nam (“VTVlive”)

VTVlive được thành lập tại Việt Nam theo Giấy Chứng nhận Đăng ký Doanh nghiệp số 0105941484 do Sở Kế hoạch và Đầu tư Thành phố Hà Nội cấp ngày 11 tháng 7 năm 2012. Giấy Chứng nhận Đăng ký Doanh nghiệp thay đổi lần gần nhất (lần thứ 14) vào ngày 15 tháng 01 năm 2021. Vốn điều lệ của VTVlive là 68.000.000.000 Đồng Việt Nam. Tại ngày 30 tháng 09 năm 2021, Tổng Công ty sở hữu 24% vốn điều lệ của công ty liên kết.

VTVlive hoạt động trong lĩnh vực nghiên cứu, chuyên giao công nghệ truyền thông, truyền hình; đầu tư phát triển các hạ tầng truyền thông đa phương tiện; phát triển công nghiệp nội dung số, cơ sở dữ liệu truyền thông đa phương tiện; và cung cấp nội dung và phát triển mạng lưới.

Chu kỳ sản xuất kinh doanh thông thường của Tổng Công ty và công ty con là 12 tháng.

Tại ngày 30/09/2021, Tổng Công ty và các công ty con có 1.460 nhân viên (tại ngày 01/01/2021: 1.510 nhân viên).

CÔNG TY CỔ PHẦN TỔNG CÔNG TY TRUYỀN HÌNH CẤP VIỆT NAM

THUYẾT MINH BÁO CÁO TÀI CHÍNH HỢP NHẤT

Mẫu số B 09a – DN/HN

CHO GIAI ĐOẠN TỪ NGÀY 01 THÁNG 07 NĂM 2021 ĐẾN NGÀY 30 THÁNG 09 NĂM 2021

2 CÁC CHÍNH SÁCH KẾ TOÁN CHỦ YẾU

2.1 Cơ sở của việc lập báo cáo tài chính hợp nhất

Báo cáo tài chính hợp nhất đã được lập theo các Chuẩn mực Kế toán Việt Nam, Chế độ Kế toán Doanh nghiệp Việt Nam, các quy định pháp lý có liên quan đến việc lập và trình bày báo cáo tài chính hợp nhất. Báo cáo tài chính hợp nhất được lập theo nguyên tắc giá gốc ngoại trừ các khoản đầu tư vào công ty liên kết và hợp nhất kinh doanh như được trình bày tại Thuyết minh 2.5

Báo cáo tài chính hợp nhất kèm theo không nhằm mục đích trình bày tình hình tài chính, kết quả kinh doanh và tình hình lưu chuyển tiền tệ theo các nguyên tắc và thông lệ kế toán thường được chấp nhận ở các nước và các thể chế khác ngoài Việt Nam. Các nguyên tắc và thông lệ kế toán sử dụng tại Việt Nam có thể khác với các nguyên tắc và thông lệ kế toán tại các nước và các thể chế khác.

2.2 Quyết toán cổ phần hóa

Tổng Công ty chính thức chuyển thành công ty cổ phần vào ngày 30 tháng 6 năm 2018. Báo cáo tài chính hợp nhất của Tổng Công ty và các công ty con cho giai đoạn từ ngày 01 tháng 07 năm 2021 đến ngày 30 tháng 09 năm 2021 chưa bao gồm các điều chỉnh liên quan đến việc quyết toán công tác cổ phần hóa của Tổng Công ty (nếu có) do chưa có văn bản phê duyệt quyết toán cổ phần hóa tại ngày chính thức chuyển thành công ty cổ phần.

2.3 Năm tài chính và số liệu so sánh

Năm tài chính của Tổng Công ty và các công ty con bắt đầu từ ngày 1 tháng 1 đến ngày 31 tháng 12.

Số liệu so sánh của Bảng cân đối kế toán, báo cáo kết quả kinh doanh, lưu chuyển tiền tệ hợp nhất cho kỳ hoạt động từ ngày 01 tháng 07 năm 2021 đến ngày 30 tháng 09 năm 2021 là số liệu của Báo cáo tài chính hợp nhất cho kỳ hoạt động từ ngày 01 tháng 07 năm 2020 đến ngày 30 tháng 09 năm 2020 đã được Tổng công ty lập.

2.4 Đơn vị tiền tệ sử dụng trong kế toán

Tổng Công ty và các công ty con sử dụng đơn vị tiền tệ trong kế toán và trình bày trên báo cáo tài chính là Đồng Việt Nam (“VND” hoặc “Đồng”). Tổng Công ty và các công ty con xác định đơn vị tiền tệ sử dụng trong kế toán dựa vào đơn vị tiền tệ chủ yếu sử dụng trong các giao dịch bán hàng, cung cấp dịch vụ, có ảnh hưởng lớn đến giá bán hàng hoá, cung cấp dịch vụ; đơn vị tiền tệ dùng để niêm yết giá bán và nhận thanh toán; đơn vị tiền tệ sử dụng chủ yếu trong việc mua hàng hóa, dịch vụ; có ảnh hưởng lớn đến chi phí nhân công, nguyên vật liệu và các chi phí sản xuất, kinh doanh khác, và thông thường dùng để thanh toán cho các chi phí đó.

Ngoài ra, Tổng Công ty và các công ty con còn sử dụng đơn vị tiền tệ này để huy động các nguồn lực tài chính và thường xuyên thu được từ các hoạt động kinh doanh và tích trữ lạ.

Các nghiệp vụ phát sinh bằng ngoại tệ được quy đổi theo tỷ giá giao dịch thực tế áp dụng tại ngày phát sinh nghiệp vụ. Chênh lệch tỷ giá phát sinh từ các nghiệp vụ này được ghi nhận là thu nhập hoặc chi phí trong báo cáo kết quả hoạt động kinh doanh hợp nhất.

CÔNG TY CỔ PHẦN TỔNG CÔNG TY TRUYỀN HÌNH CÁP VIỆT NAM

THUYẾT MINH BÁO CÁO TÀI CHÍNH HỢP NHẤT

Mẫu số B 09a – DN/HN

CHO GIAI ĐOẠN TỪ NGÀY 01 THÁNG 07 NĂM 2021 ĐẾN NGÀY 30 THÁNG 09 NĂM 2021

2 CÁC CHÍNH SÁCH KẾ TOÁN CHỦ YẾU (TIẾP THEO)

2.4 Đơn vị tiền tệ sử dụng trong kế toán (tiếp theo)

Các khoản mục tiền tệ có gốc ngoại tệ được phân loại là tài sản và nợ phải trả tại thời điểm lập báo cáo tài chính lần lượt được quy đổi theo tỷ giá mua và tỷ giá bán ngoại tệ của ngân hàng thương mại nơi Tổng Công ty và các công ty con thường xuyên có giao dịch áp dụng tại thời điểm lập báo cáo tài chính. Các khoản ngoại tệ gửi ngân hàng tại thời điểm lập báo cáo tài chính được quy đổi theo tỷ giá mua của chính ngân hàng thương mại nơi Tổng Công ty và các công ty con mở tài khoản ngoại tệ. Chênh lệch tỷ giá phát sinh từ việc quy đổi này được ghi nhận là thu nhập hoặc chi phí trong báo cáo kết quả hoạt động kinh doanh hợp nhất.

2.5 Cơ sở hợp nhất báo cáo tài chính

Tổng Công ty lập báo cáo tài chính hợp nhất theo Thông tư 202/2014/TT-BTC – Hướng dẫn phương pháp lập và trình bày báo cáo tài chính hợp nhất do Bộ Tài chính ban hành ngày 22 tháng 12 năm 2014.

Công ty con

Công ty con là những doanh nghiệp mà Tổng Công ty có quyền chi phối các chính sách tài chính và hoạt động của doanh nghiệp, thường đi kèm là việc nắm giữ hơn một nửa quyền biểu quyết. Sự tôn tại và tính hữu hiệu của quyền biểu quyết tiềm tàng đang được thực thi hoặc được chuyển đổi sẽ được xem xét khi đánh giá liệu Tổng Công ty có quyền kiểm soát doanh nghiệp hay không. Công ty con được hợp nhất toàn bộ kể từ ngày quyền kiểm soát đã chuyển giao cho Tổng Công ty. Việc hợp nhất chấm dứt kể từ lúc quyền kiểm soát không còn.

Phương pháp kế toán mua được Tổng Công ty sử dụng để hạch toán việc mua công ty con. Chi phí mua được ghi nhận theo giá trị hợp lý của các tài sản đem trao đổi, công cụ vốn được phát hành và các khoản nợ phải trả đã phát sinh hoặc đã thừa nhận tại ngày diễn ra việc trao đổi, cộng với các chi phí liên quan trực tiếp đến việc mua. Các tài sản xác định được, nợ phải trả và những khoản nợ tiềm tàng đã được thừa nhận khi hợp nhất kinh doanh được xác định trước hết theo giá trị hợp lý tại ngày mua không kể đến lợi ích của cổ đông không kiểm soát. Khoản vượt trội giữa chi phí mua so với phần sở hữu của bên mua trong giá trị tài sản thuần được xem là lợi thế thương mại. Nếu phần sở hữu bên mua trong giá trị hợp lý tài sản thuần lớn hơn chi phí mua, phần chênh lệch được ghi nhận ngay vào báo cáo kết quả hoạt động kinh doanh hợp nhất.

Giao dịch, số dư và các khoản lãi, các khoản lỗ chưa thực hiện phát sinh giữa các công ty trong cùng Tổng Công ty được loại trừ khi hợp nhất.

Chính sách kế toán của công ty con cũng thay đổi nếu cần thiết để đảm bảo sự nhất quán với chính sách kế toán đang được Tổng Công ty áp dụng.

Lợi ích của cổ đông không kiểm soát

Lợi ích cổ đông không kiểm soát được xác định theo tỷ lệ phần sở hữu của cổ đông không kiểm soát trong tài sản thuần của đơn vị bị mua lại tại ngày mua.

CÔNG TY CỔ PHẦN TỔNG CÔNG TY TRUYỀN HÌNH CẤP VIỆT NAM

THUYẾT MINH BÁO CÁO TÀI CHÍNH HỢP NHẤT

Mẫu số B 09a – DN/HN

CHO GIAI ĐOẠN TỪ NGÀY 01 THÁNG 07 NĂM 2021 ĐẾN NGÀY 30 THÁNG 09 NĂM 2021

2 CÁC CHÍNH SÁCH KẾ TOÁN CHỦ YẾU (TIẾP THEO)

Mất quyền kiểm soát

Những giao dịch làm thay đổi tỷ lệ sở hữu của Tổng Công ty trong công ty con dẫn đến việc mất quyền kiểm soát đối với công ty con, thì chênh lệch giữa giá trị thay đổi phần sở hữu của Tổng Công ty trong tài sản thuần của công ty con và số chi hoặc thu từ việc thay đổi vốn tại công ty con được ghi nhận vào Báo cáo kết quả hoạt động kinh doanh hợp nhất. Phần sở hữu còn lại trong công ty này sẽ được hạch toán như một khoản đầu tư tài chính thông thường hoặc kế toán theo phương pháp vốn chủ sở hữu kể từ khi Tổng Công ty không còn nắm quyền kiểm soát công ty con.

Công ty liên kết

Công ty liên kết là tất cả các công ty trong đó Tổng Công ty có ảnh hưởng đáng kể nhưng không phải kiểm soát, thường được thể hiện thông qua việc nắm giữ từ 20% đến 50% quyền biểu quyết ở công ty đó. Các khoản đầu tư vào các công ty liên kết được hạch toán theo phương pháp vốn chủ sở hữu và được ghi nhận ban đầu theo giá gốc. Khoản đầu tư của Tổng Công ty vào công ty liên kết bao gồm lợi thế thương mại phát sinh khi đầu tư, trừ đi những khoản giảm giá tài sản lũy kế.

Lợi nhuận của Tổng Công ty được chia sau khi đầu tư vào các công ty liên kết sẽ được ghi nhận vào báo cáo kết quả hoạt động kinh doanh hợp nhất. Các khoản thay đổi lũy kế sau khi đầu tư vào các công ty liên kết được điều chỉnh vào giá trị ghi sổ của khoản đầu tư. Khi phần sở hữu của Tổng Công ty trong khoản lỗ của công ty liên kết bằng hoặc vượt quá giá trị ghi sổ của khoản đầu tư, Tổng Công ty không phải tiếp tục phản ánh các khoản lỗ phát sinh sau đó. Sau khi phần sở hữu của Tổng Công ty trong vốn chủ của công ty liên doanh, liên kết giảm xuống bằng không, Tổng Công ty chỉ phải ghi nhận thêm khoản lỗ hoặc nợ phải trả nếu Tổng Công ty có nghĩa vụ pháp lý theo hợp đồng hoặc thực hiện thanh toán thay cho công ty liên doanh, liên kết các khoản nợ mà Tổng Công ty đã đảm bảo hoặc cam kết trả. Nếu sau đó công ty liên doanh, liên kết hoạt động có lãi, nhà đầu tư chỉ được ghi nhận phần sở hữu của mình trong khoản lãi đó sau khi đã bù đắp được phần lỗ thuần chưa được hạch toán trước đây.

Các khoản lãi hay lỗ từ các giao dịch giữa Tổng Công ty với các công ty liên doanh liên kết chỉ được ghi nhận trong báo cáo tài chính hợp nhất tương ứng với phần sở hữu của các bên theo quy định kế toán hiện hành.

2.6 Lợi thế thương mại

Lợi thế thương mại phát sinh trong hợp nhất kinh doanh trình bày trên báo cáo tài chính hợp nhất là phần phụ trội giữa mức giá phí hợp nhất kinh doanh so với phần lợi ích của Tổng Công ty trong tổng giá trị hợp lý của tài sản thuần của công ty con hay công ty liên kết tại ngày thực hiện nghiệp vụ đầu tư. Lợi thế thương mại có được từ việc mua công ty con được coi là một loại tài sản, được tính khấu hao theo phương pháp đường thẳng trên thời gian hữu dụng ước tính của lợi thế thương mại đó nhưng không quá 10 năm.

Khi bán khoản đầu tư vào công ty con hoặc công ty liên kết, giá trị còn lại của khoản lợi thế thương mại chưa khấu hao hết được tính vào khoản lãi/lỗ do nghiệp vụ nhượng bán công ty tương ứng.

Lợi thế thương mại được ghi nhận theo giá vốn trừ khấu hao lũy kế trừ tổn thất lợi thế thương mại lũy kế. Nếu có bằng chứng cho thấy phần giá trị lợi thế thương mại bị tổn thất lớn hơn số phân bổ hàng năm thì phân bổ theo số lợi thế thương mại bị tổn thất ngay trong kỳ phát sinh.

CÔNG TY CỔ PHẦN TỔNG CÔNG TY TRUYỀN HÌNH CẤP VIỆT NAM

THUYẾT MINH BÁO CÁO TÀI CHÍNH HỢP NHẤT

Mẫu số B 09a – DN/HN

CHO GIAI ĐOẠN TỪ NGÀY 01 THÁNG 07 NĂM 2021 ĐẾN NGÀY 30 THÁNG 09 NĂM 2021

2 CÁC CHÍNH SÁCH KẾ TOÁN CHỦ YẾU (TIẾP THEO)

2.7 Tiền và các khoản tương đương tiền

Tiền và các khoản tương đương tiền bao gồm tiền mặt tại quỹ, tiền gửi ngân hàng, tiền đang chuyển, tiền gửi không kỳ hạn và các khoản đầu tư ngắn hạn có thời hạn thu hồi không quá 3 tháng kể từ ngày đầu tư có khả năng chuyển đổi dễ dàng thành một lượng tiền xác định và không có rủi ro trong việc chuyển đổi thành tiền tại thời điểm báo cáo.

2.8 Các khoản phải thu

Các khoản phải thu thể hiện giá trị ghi sổ của các khoản phải thu bao gồm các khoản phải thu khách hàng mang tính chất thương mại phát sinh từ giao dịch bán hàng hóa, cung cấp dịch vụ; và các khoản phải thu khác không có tính thương mại, không liên quan đến giao dịch bán hàng hóa và cung cấp dịch vụ. Dự phòng các khoản phải thu khó đòi được lập cho từng khoản phải thu căn cứ vào thời gian quá hạn trả nợ gốc theo cam kết nợ ban đầu (không tính đến việc gia hạn nợ giữa các bên), hoặc căn cứ vào ước tính mức tổn thất đối với các khoản nợ phải thu không có khả năng không thu hồi. Các khoản nợ phải thu được xác định là không thể thu hồi theo quy định của doanh nghiệp và các quy định pháp luật hiện hành sẽ được xóa sổ.

Các khoản nợ phải thu được phân loại ngắn hạn và dài hạn trên bảng cân đối kế toán hợp nhất căn cứ theo kỳ hạn còn lại của các khoản phải thu tại ngày của bảng cân đối kế toán hợp nhất.

2.9 Hàng tồn kho

Hàng tồn kho được thể hiện theo giá thấp hơn giữa giá gốc và giá trị thuần có thể thực hiện được. Giá gốc được xác định trên cơ sở bình quân gia quyền và bao gồm tất cả các chi phí mua, chi phí chế biến và các chi phí khác có được hàng tồn kho ở địa điểm và trạng thái hiện tại. Giá trị thuần có thể thực hiện được là giá bán ước tính của hàng tồn kho trong kỳ kinh doanh bình thường trừ chi phí ước tính để hoàn thành sản phẩm và chi phí ước tính cần thiết cho việc tiêu thụ.

Công ty áp dụng phương pháp kê khai thường xuyên để hạch toán hàng tồn kho.

Dự phòng được lập cho hàng tồn kho bị lỗi thời, chậm lưu chuyển và bị hỏng. Chênh lệch giữa khoản dự phòng phải lập ở cuối kỳ kế toán này và khoản dự phòng đã lập ở cuối kỳ kế toán trước được ghi nhận tăng hoặc giảm chi phí sản xuất, kinh doanh trong kỳ.

2.10 Đầu tư

(a) Đầu tư nắm giữ đến ngày đáo hạn

Các khoản đầu tư nắm giữ đến ngày đáo hạn là các khoản đầu tư mà Tổng Công ty và các công ty con có ý định và có khả năng giữ đến ngày đáo hạn.

Các khoản đầu tư nắm giữ đến ngày đáo hạn bao gồm các khoản tiền gửi ngân hàng có kỳ hạn với mục đích thu lãi hàng kỳ. Các khoản đầu tư này ban đầu được ghi nhận theo giá gốc. Sau đó, Ban Lãnh đạo thực hiện việc rà soát đối với tất cả các khoản đầu tư để ghi nhận dự phòng vào cuối kỳ kế toán.

Dự phòng giảm giá đầu tư nắm giữ đến ngày đáo hạn được lập trên cơ sở có bằng chứng chắc chắn cho thấy một phần hoặc toàn bộ khoản đầu tư có thể không thu hồi được. Chênh lệch giữa khoản dự phòng lập ở cuối kỳ kế toán này và khoản dự phòng đã lập ở cuối kỳ kế toán trước được ghi nhận tăng hoặc giảm chi phí tài chính trong kỳ. Khoản dự phòng được hoàn nhập không vượt quá giá trị ghi sổ ban đầu..

CÔNG TY CỔ PHẦN TỔNG CÔNG TY TRUYỀN HÌNH CÁP VIỆT NAM

THUYẾT MINH BÁO CÁO TÀI CHÍNH HỢP NHẤT

Mẫu số B 09a – DN/HN

CHO GIAI ĐOẠN TỪ NGÀY 01 THÁNG 07 NĂM 2021 ĐẾN NGÀY 30 THÁNG 09 NĂM 2021

2 CÁC CHÍNH SÁCH KẾ TOÁN CHỦ YẾU (TIẾP THEO)

2.10 Đầu tư (Tiếp theo)

(b) Hợp đồng hợp tác kinh doanh

Hợp đồng hợp tác kinh doanh (“BCC”) là thỏa thuận bằng hợp đồng của Tổng Công ty với một hoặc nhiều đối tác để cùng thực hiện hoạt động kinh tế nhưng không hình thành pháp nhân độc lập. Hoạt động này có thể được đồng kiểm soát bởi các bên góp vốn theo thỏa thuận của BCC hoặc kiểm soát bởi một trong số các bên tham gia.

BCC có thể được thực hiện dưới hình thức cùng nhau xây dựng tài sản hoặc hợp tác trong một số hoạt động kinh doanh dưới hình thức hoạt động kinh doanh đồng kiểm soát hoặc chia lợi nhuận sau thuế. Các bên tham gia trong BCC có thể thỏa thuận chia doanh thu, chia doanh thu và chi phí, chia sản phẩm hoặc chia lợi nhuận sau thuế.

Trừ khi có thỏa thuận khác nêu rõ trong hợp đồng hợp tác kinh doanh, tài sản cố định do các bên góp vốn cùng xây dựng chung (mạng truyền hình cáp) để tiến hành hoạt động kinh doanh đồng kiểm soát sẽ được bàn giao sang cho một bên vận hành và kinh doanh. Bên vận hành và kinh doanh sẽ ghi nhận toàn bộ giá trị tài sản cố định đầu tư chung này là tài sản cố định của mình còn phần vốn góp của đối tác sẽ ghi nhận là khoản phải trả dài hạn khác trên báo cáo tài chính của mình. Bên còn lại sẽ ghi phần góp vốn xây dựng tài sản bàn giao là khoản phải thu dài hạn khác trên báo cáo tài chính của mình.

2.11 Tài sản cố định

Tài sản cố định hữu hình và tài sản cố định vô hình

Tài sản cố định được phản ánh theo nguyên giá trừ đi khấu hao lũy kế. Nguyên giá bao gồm các chi phí liên quan trực tiếp đến việc có được tài sản cố định ở trạng thái sẵn sàng sử dụng. Các chi phí phát sinh sau ghi nhận ban đầu chỉ được ghi tăng nguyên giá tài sản cố định nếu các chi phí này chắc chắn làm tăng lợi ích kinh tế trong tương lai do sử dụng tài sản đó. Các chi phí phát sinh không thỏa mãn điều kiện trên được ghi nhận là chi phí sản xuất, kinh doanh trong kỳ.

Khấu hao

Tài sản cố định được khấu hao theo phương pháp đường thẳng để giảm dần nguyên giá tài sản qua suốt thời gian hữu dụng ước tính. Các tỷ lệ khấu hao chủ yếu hàng năm của các loại tài sản như sau:

Nhà cửa, vật kiến trúc	4% - 20%
Máy móc thiết bị	10% - 33,33%
Phương tiện vận tải	16,67%
Thiết bị quản lý	20% - 33,33%
Phần mềm	20% - 33,33%

Quyền sử dụng đất không có thời hạn được ghi nhận theo giá gốc và không khấu hao.

2 CÁC CHÍNH SÁCH KẾ TOÁN CHỦ YẾU (TIẾP THEO)

2.11 Tài sản cố định (tiếp theo)

Thanh lý

Lãi hoặc lỗ phát sinh do thanh lý nhượng bán tài sản cố định được xác định bằng số chênh lệch giữa khoản thu từ việc thanh lý nhượng bán tài sản cố định với giá trị còn lại của tài sản cố định và chi phí thanh lý nhượng bán, và được ghi nhận là thu nhập hoặc chi phí trong báo cáo kết quả hoạt động kinh doanh hợp nhất.

Chi phí xây dựng cơ bản dở dang

Chi phí xây dựng cơ bản dở dang phản ánh chi phí thực hiện các dự án đầu tư xây dựng cơ bản (bao gồm chi phí mua sắm mới tài sản cố định, xây dựng mới hoặc sửa chữa, cải tạo, mở rộng hay trang bị lại kỹ thuật công trình) và tình hình quyết toán dự án đầu tư xây dựng cơ bản tại Tổng Công ty khi tiến hành công tác mua sắm tài sản cố định, đầu tư xây dựng cơ bản, sửa chữa lớn tài sản cố định. Các tài sản trong quá trình xây dựng được ghi nhận theo giá gốc và khấu hao của những tài sản này, cũng giống như các loại tài sản cố định khác, sẽ bắt đầu được trích khi tài sản đã sẵn sàng cho mục đích sử dụng.

2.12 Thuê tài sản

Thuê hoạt động là loại hình thuê tài sản mà phần lớn rủi ro và lợi ích gắn liền với quyền sở hữu của tài sản thuộc về bên cho thuê. Khoản thanh toán dưới hình thức thuê hoạt động được hạch toán vào báo cáo kết quả hoạt động kinh doanh hợp nhất theo phương pháp đường thẳng dựa trên thời hạn thuê hoạt động.

2.13 Chi phí trả trước

Chi phí trả trước bao gồm các chi phí trả trước ngắn hạn và chi phí trả trước dài hạn trên bảng cân đối kế toán hợp nhất. Chi phí trả trước chủ yếu bao gồm lợi thế thương mại, đầu thu kỹ thuật số, thiết bị cung cấp dịch vụ internet trang bị cho khách hàng và trả trước cho chi phí quảng cáo, bản quyền chương trình truyền hình. Trong đó:

Lợi thế thương mại: phát sinh từ việc Tổng Công ty mua lại các mạng truyền hình cáp và là phần chênh lệch giữa số tiền mà Tổng Công ty đã bỏ ra mua và giá trị hợp lý của các tài sản mà Tổng Công ty nhận được. Giá trị hợp lý của các tài sản mà Tổng Công ty nhận được do các công ty thẩm định giá đánh giá. Theo Công văn số 6443/BTC-CKKT ngày 16 tháng 5 năm 2014 do Bộ Tài chính ban hành cho Tổng Công ty, lợi thế thương mại này được ghi nhận là chi phí trả trước dài hạn và phân bổ vào kết quả hoạt động kinh doanh hợp nhất theo phương pháp đường thẳng trong thời gian 10 năm kể từ ngày được bàn giao các mạng truyền hình cáp từ bên bán.

Đầu thu kỹ thuật số và thiết bị cung cấp dịch vụ internet: giá trị của các đầu thu kỹ thuật số và thiết bị cung cấp dịch vụ internet mà Tổng Công ty và Công ty con trang bị miễn phí cho khách hàng sử dụng dịch vụ truyền hình và internet của Tổng Công ty và được phân bổ theo đường thẳng trong suốt thời gian khách hàng cam kết sử dụng dịch vụ theo hợp đồng ký với Tổng Công ty và Công ty con.

Các khoản chi phí trả trước khác được ghi nhận theo giá gốc và được phân bổ theo phương pháp đường thẳng dựa trên thời gian hữu dụng ước tính

2 CÁC CHÍNH SÁCH KẾ TOÁN CHỦ YẾU (TIẾP THEO)

2.14 Nợ phải trả

Các khoản nợ phải trả được phân loại dựa vào tính chất bao gồm:

- Phải trả người bán gồm các khoản phải trả mang tính chất thương mại phát sinh từ giao dịch mua hàng hóa, dịch vụ; và
- Phải trả khác gồm các khoản phải trả không có tính thương mại, không liên quan đến giao dịch mua hàng hóa dịch vụ.

Các khoản nợ phải trả được phân loại ngắn hạn và dài hạn trên bảng cân đối kế toán căn cứ theo kỳ hạn còn lại của các khoản phải trả tại ngày của bảng cân đối kế toán hợp nhất.

2.15 Các khoản vay và chi phí đi vay

Các khoản vay là các khoản tiền vay từ các ngân hàng và các đối tượng khác. Các khoản vay được phân loại ngắn hạn và dài hạn trên bảng cân đối kế toán hợp nhất căn cứ theo kỳ hạn còn lại của các khoản vay tại thời điểm lập báo cáo tài chính hợp nhất.

Chi phí đi vay liên quan trực tiếp đối với hoạt động xây dựng hoặc sản xuất bất kỳ tài sản nào trong trường hợp đủ điều kiện vốn hóa theo quy định sẽ được vốn hóa trong thời gian mà các tài sản này được hoàn thành và chuẩn bị đưa vào sử dụng. Chi phí đi vay khác được ghi nhận trong báo cáo kết quả hoạt động kinh doanh hợp nhất khi phát sinh.

2.16 Chi phí phải trả

Chi phí phải trả bao gồm các khoản phải trả cho hàng hóa, dịch vụ đã nhận được từ người bán trong kỳ báo cáo nhưng thực tế chưa chi trả do chưa có hóa đơn hoặc chưa đủ hồ sơ, tài liệu kế toán. Chi phí phải trả được ghi nhận vào chi phí sản xuất, kinh doanh của kỳ báo cáo.

2.17 Các khoản dự phòng phải trả

Các khoản dự phòng phải trả được ghi nhận khi Tổng Công ty và các công ty con có nghĩa vụ nợ hiện tại, pháp lý hoặc liên đới, phát sinh từ các sự kiện đã xảy ra; việc thanh toán nghĩa vụ nợ có thể sẽ dẫn đến sự giảm sút về những lợi ích kinh tế và giá trị của nghĩa vụ nợ đó được ước tính một cách đáng tin cậy. Dự phòng không được ghi nhận cho các khoản lỗ hoạt động trong tương lai.

Dự phòng được tính trên cơ sở các khoản chi phí dự tính phải thanh toán nghĩa vụ nợ. Nếu ảnh hưởng về giá trị thời gian của tiền là trọng yếu thì dự phòng được tính trên cơ sở giá trị hiện tại với tỷ lệ chiết khấu trước thuế và phản ánh những đánh giá trên thị trường hiện tại về giá trị thời gian của tiền và rủi ro cụ thể của khoản nợ đó. Giá trị tăng lên do ảnh hưởng của yếu tố thời gian được ghi nhận là chi phí tài chính. Chênh lệch giữa khoản dự phòng phải trả phải lập ở cuối kỳ kế toán này và khoản dự phòng phải trả đã lập chưa sử dụng ở cuối kỳ kế toán trước được ghi nhận tăng hoặc giảm chi phí sản xuất, kinh doanh trong kỳ.

2.18 Dự phòng trợ cấp thôi việc

Theo Luật Lao động Việt Nam, người lao động của Tổng Công ty đã làm việc thường xuyên đủ 12 tháng trở lên được hưởng khoản trợ cấp thôi việc. Thời gian làm việc để tính trợ cấp thôi việc là tổng thời gian người lao động đã làm việc thực tế cho Tổng Công ty trừ đi thời gian người lao động đã tham gia bảo hiểm thất nghiệp theo quy định của pháp luật và thời gian làm việc đã được Tổng Công ty chi trả trợ cấp thôi việc.

2 CÁC CHÍNH SÁCH KẾ TOÁN CHỦ YẾU (TIẾP THEO)

2.18 Dự phòng trợ cấp thôi việc (Tiếp theo)

Trợ cấp thôi việc của người lao động được trích trước cuối mỗi kỳ báo cáo theo tỷ lệ bằng một nửa mức lương bình quân tháng cho mỗi năm làm việc. Mức lương bình quân tháng để tính trợ cấp thôi việc dựa trên mức lương bình quân của sáu tháng gần nhất tính đến trước ngày lập bảng cân đối kế toán hợp nhất này. Khoản trích trước này được sử dụng để trả một lần khi người lao động chấm dứt hợp đồng lao động theo quy định hiện hành.

2.19 Vốn chủ sở hữu

Vốn góp của chủ sở hữu được ghi nhận theo số thực tế góp của các cổ đông và được phản ánh theo mệnh giá của cổ phiếu.

Vốn khác của chủ sở hữu: phản ánh giá trị các khoản vốn khác của chủ sở hữu tại thời điểm báo cáo.

Lợi nhuận sau thuế TNDN chưa phân phối: phản ánh kết quả kinh doanh (lãi) sau thuế thu nhập doanh nghiệp và tình hình phân chia lợi nhuận của Tổng Công ty và các công ty con tại thời điểm báo cáo.

2.20 Phân chia lợi nhuận sau thuế thu nhập doanh nghiệp

Cổ tức đã công bố được ghi nhận là một khoản phải trả trong báo cáo tài chính hợp nhất của kỳ kế toán mà cổ tức được thông qua tại Đại hội đồng Cổ đông.

Lợi nhuận sau thuế TNDN có thể được chia cho các cổ đông sau khi được Đại hội đồng Cổ đông phê chuẩn và sau khi đã trích lập các quỹ dự phòng theo điều lệ của Tổng Công ty và các công ty con và các quy định của pháp luật Việt Nam.

Quỹ khen thưởng phúc lợi được trích lập từ lợi nhuận sau thuế TNDN của Tổng Công ty và các công ty con và được các cổ đông phê chuẩn tại Đại hội đồng Cổ đông. Quỹ được trình bày là một khoản phải trả trên bảng cân đối kế toán hợp nhất.

2.21 Ghi nhận doanh thu

(a) Doanh thu bán hàng

Doanh thu bán hàng được ghi nhận trong báo cáo kết quả hoạt động kinh doanh hợp nhất khi đồng thời thỏa mãn tất cả năm (5) điều kiện sau:

- Tổng Công ty và các công ty con đã chuyển giao phần lớn rủi ro và lợi ích gắn liền với quyền sở hữu sản phẩm hoặc hàng hóa cho người mua;
- Tổng Công ty và các công ty con không còn nắm giữ quyền quản lý hàng hóa như người sở hữu hàng hóa hoặc quyền kiểm soát hàng hóa;
- Doanh thu được xác định tương đối chắc chắn;
- Tổng Công ty và các công ty con sẽ thu được lợi ích kinh tế từ giao dịch bán hàng; và
- Xác định được chi phí liên quan đến giao dịch bán hàng.

Doanh thu không được ghi nhận khi có yếu tố không chắc chắn mang tính trọng yếu về khả năng thu được tiền bán hàng hoặc khả năng hàng bán bị trả lại.

Doanh thu được ghi nhận phù hợp với bản chất hơn hình thức.

2 CÁC CHÍNH SÁCH KẾ TOÁN CHỦ YẾU (TIẾP THEO)

2.21 Ghi nhận doanh thu (tiếp theo)

(b) Doanh thu cung cấp dịch vụ

Doanh thu cung cấp dịch vụ được ghi nhận trong báo cáo kết quả hoạt động kinh doanh hợp nhất khi dịch vụ đã được cung cấp, bằng cách tính mức độ hoàn thành của từng giao dịch, dựa trên cơ sở đánh giá tỉ lệ dịch vụ đã cung cấp so với tổng khối lượng dịch vụ phải cung cấp. Doanh thu cung cấp dịch vụ chỉ được ghi nhận khi đồng thời thỏa mãn bốn (4) điều kiện sau:

- Doanh thu được xác định tương đối chắc chắn;
- Có khả năng thu được lợi ích kinh tế từ giao dịch cung cấp dịch vụ đó;
- Xác định được phần công việc đã hoàn thành tại ngày của bảng cân đối kế toán hợp nhất ; và
- Xác định được chi phí phát sinh cho giao dịch và chi phí để hoàn thành giao dịch cung cấp dịch vụ đó

(c) Doanh thu tài chính

Doanh thu tài chính bao gồm thu nhập lãi tiền gửi ngân hàng được ghi nhận khi được hưởng và lãi chênh lệch tỷ giá hối đoái.

2.22 Các khoản giảm trừ doanh thu

Các khoản giảm trừ doanh thu bao gồm chiết khấu thương mại, hàng bán bị trả lại và giảm giá hàng bán. Các khoản giảm trừ doanh thu phát sinh cùng kỳ tiêu thụ sản phẩm, hàng hóa dịch vụ được ghi nhận điều chỉnh giảm doanh thu kỳ phát sinh.

Các khoản giảm trừ doanh thu đối với sản phẩm, hàng hoá, dịch vụ tiêu thụ trong kỳ, phát sinh sau ngày của bảng cân đối kế toán hợp nhất nhưng trước thời điểm phát hành báo cáo tài chính hợp nhất được ghi nhận điều chỉnh giảm doanh thu của kỳ lập báo cáo.

2.23 Giá vốn

Giá vốn là tổng chi phí phát sinh của hàng hóa, vật tư xuất bán và dịch vụ cung cấp cho khách hàng trong kỳ, được ghi nhận theo nguyên tắc phù hợp với doanh thu và nguyên tắc thận trọng..

2.24 Chi phí tài chính

Chi phí tài chính phản ánh những khoản chi phí hoạt động tài chính phát sinh trong kỳ chủ yếu bao gồm chi phí lãi vay và lỗ chênh lệch tỷ giá hối đoái.

2.25 Chi phí bán hàng

Chi phí bán hàng phản ánh các chi phí thực tế phát sinh trong quá trình bán sản phẩm, hàng hoá, cung cấp dịch vụ. Chi phí bán hàng chủ yếu bao gồm chi phí nhân viên, chi phí quảng cáo và chi phí dịch vụ mua ngoài.

CÔNG TY CỔ PHẦN TỔNG CÔNG TY TRUYỀN HÌNH CẤP VIỆT NAM

THUYẾT MINH BÁO CÁO TÀI CHÍNH HỢP NHẤT

Mẫu số B 09a – DN/HN

CHO GIAI ĐOẠN TỪ NGÀY 01 THÁNG 07 NĂM 2021 ĐẾN NGÀY 30 THÁNG 09 NĂM 2021

2 CÁC CHÍNH SÁCH KẾ TOÁN CHỦ YẾU (TIẾP THEO)

2.26 Chi phí quản lý doanh nghiệp

Chi phí quản lý doanh nghiệp phản ánh các chi phí quản lý chung chủ yếu bao gồm các chi phí về lương nhân viên bộ phận quản lý, bảo hiểm xã hội, bảo hiểm y tế, kinh phí công đoàn, bảo hiểm thất nghiệp của nhân viên quản lý, chi phí vật liệu văn phòng, công cụ lao động, khấu hao TSCĐ dùng cho quản lý doanh nghiệp, lợi thế thương mại và khoản lập dự phòng phải thu khó đòi, dịch vụ mua ngoài và chi phí khác.

2.27 Thuế thu nhập hiện hành và thuế thu nhập hoãn lại

Thuế thu nhập doanh nghiệp bao gồm toàn bộ số thuế thu nhập tính trên thu nhập chịu thuế thu nhập doanh nghiệp. Chi phí thuế thu nhập bao gồm chi phí thuế thu nhập hiện hành và chi phí thuế thu nhập hoãn lại.

Thuế thu nhập hiện hành là số thuế thu nhập doanh nghiệp phải nộp hoặc thu hồi được tính trên thu nhập chịu thuế và thuế suất thuế thu nhập doanh nghiệp của năm hiện hành. Thuế thu nhập hiện hành và thuế thu nhập hoãn lại được ghi nhận là thu nhập hay chi phí khi xác định lợi nhuận hoặc lỗ của kỳ phát sinh, ngoại trừ trường hợp thuế thu nhập phát sinh từ một giao dịch hoặc sự kiện được ghi nhận trực tiếp vào vốn chủ sở hữu trong cùng kỳ hay một kỳ khác.

Thuế thu nhập hoãn lại được tính đầy đủ, sử dụng phương thức công nợ, tính trên các khoản chênh lệch tạm thời giữa giá trị ghi sổ của các khoản mục tài sản và nợ phải trả trên báo cáo tài chính và cơ sở tính thuế thu nhập của các khoản mục này. Thuế thu nhập hoãn lại được tính theo thuế suất dự tính được áp dụng trong niên độ mà tài sản được thu hồi hoặc khoản nợ phải trả được thanh toán dựa trên thuế suất đã ban hành hoặc xem như có hiệu lực tại ngày của bảng cân đối kế toán.

2.27 Thuế thu nhập hiện hành và thuế thu nhập hoãn lại

Tài sản thuế thu nhập hoãn lại được ghi nhận khi có khả năng sẽ có lợi nhuận tính thuế trong tương lai để sử dụng những chênh lệch tạm thời được khấu trừ.

2.28 Các bên liên quan

Các doanh nghiệp, các cá nhân, trực tiếp hay gián tiếp qua một hoặc nhiều trung gian, có quyền kiểm soát Tổng Công ty và các công ty con hoặc chịu sự kiểm soát của Tổng Công ty và các công ty con, hoặc cùng chung sự kiểm soát với Tổng Công ty và các công ty con, bao gồm cả công ty mẹ, công ty con và công ty liên kết là các bên liên quan. Các bên liên kết, các cá nhân trực tiếp hoặc gián tiếp nắm quyền biểu quyết của Tổng Công ty và các công ty con mà có ảnh hưởng đáng kể đối với Tổng Công ty và các công ty con, những cá nhân quản lý chủ chốt, những thành viên mật thiết trong gia đình của các cá nhân này hoặc các bên liên kết này hoặc những công ty liên kết với các cá nhân này cũng được coi là bên liên quan.

Trong việc xem xét từng mối quan hệ của các bên liên quan, Tổng Công ty và các công ty con căn cứ vào bản chất của mối quan hệ chứ không chỉ hình thức pháp lý của các quan hệ đó

CÔNG TY CỔ PHẦN TỔNG CÔNG TY TRUYỀN HÌNH CẤP VIỆT NAM**THUYẾT MINH BÁO CÁO TÀI CHÍNH HỢP NHẤT**

Mẫu số B 09a – DN/HN

CHO GIAI ĐOẠN TỪ NGÀY 01 THÁNG 07 NĂM 2021 ĐẾN NGÀY 30 THÁNG 09 NĂM 2021**3 TIỀN VÀ CÁC KHOẢN TƯƠNG ĐƯƠNG TIỀN**

	<u>Số cuối kỳ</u>	<u>Số đầu năm</u>
	VND	VND
Tiền mặt	3.032.518.678	2.077.585.515
Tiền gửi ngân hàng	52.954.335.237	36.996.273.761
Các khoản tương đương tiền (*)	<u>28.477.000.000</u>	<u>56.077.000.000</u>
Cộng	<u>84.463.853.915</u>	<u>95.150.859.276</u>

(*) Các khoản tương đương tiền bao gồm các khoản tiền gửi tại ngân hàng có thời hạn đáo hạn ban đầu không quá 3 tháng.

4 CÁC KHOẢN ĐẦU TƯ TÀI CHÍNH**(a) Đầu tư nắm giữ đến ngày đáo hạn**

	<u>Số cuối kỳ</u>	<u>Số đầu năm</u>
	VND	VND
Tiền gửi ngân hàng có kỳ hạn	<u>40.530.000.000</u>	<u>18.000.000.000</u>
Cộng	<u>40.530.000.000</u>	<u>18.000.000.000</u>

Số dư bao gồm các khoản tiền gửi tại ngân hàng có kỳ hạn đáo hạn ban đầu trên 3 tháng nhưng không quá 12 tháng.

(b) Đầu tư vào công ty liên kết

	<u>Số cuối kỳ</u>	<u>Số đầu năm</u>
	VND	VND
Công ty TNHH Mua sắm tại nhà VTV-Hyundai (sở hữu 25%)	-	12.291.508.018
Công ty CP Truyền thông Quảng cáo Đa phương tiện (sở hữu 20%)	18.209.840.101	18.049.614.393
Công ty CP VTVcab Nam Định (sở hữu 39%)	8.303.037.217	8.317.003.273
Công ty Cổ phần truyền thông On+ (sở hữu 36%)	4.575.009.801	3.703.147.039
Công ty CP Truyền hình tương tác Việt Nam (sở hữu 24%)	-	2.199.527.148
Cộng	<u>31.087.887.119</u>	<u>44.560.799.871</u>

CÔNG TY CỔ PHẦN TỔNG CÔNG TY TRUYỀN HÌNH CẤP VIỆT NAM

THUYẾT MINH BÁO CÁO TÀI CHÍNH HỢP NHẤT

Mẫu số B 09a – DN/HN

CHO GIAI ĐOẠN TỪ NGÀY 01 THÁNG 07 NĂM 2021 ĐẾN NGÀY 30 THÁNG 09 NĂM 2021

5 PHẢI THU CỦA KHÁCH HÀNG

(a) Ngắn hạn

	<u>Số cuối kỳ</u>	<u>Số đầu năm</u>
	VND	VND
Bên thứ 3	483.680.772.720	366.033.020.787
- Công ty CP Phát triển thương hiệu Yeah1	41.247.500.000	11.023.480.000
- Tổng Công ty Truyền thông	45.702.403.999	16.919.807.400
- Công ty CP tập đoàn FLC	68.490.117.918	40.808.376.143
- Các khách hàng khác	328.240.750.803	297.281.357.244
Bên liên quan (Thuyết minh số 33b)	10.464.190.128	10.720.241.705
Cộng	<u>494.144.962.848</u>	<u>376.753.262.492</u>

(b) Dài hạn

	<u>Số cuối kỳ</u>	<u>Số đầu năm</u>
	VND	VND
- Công ty CP Truyền hình cáp Sông Thu	22.500.000.000	27.000.000.000
Cộng	<u>22.500.000.000</u>	<u>27.000.000.000</u>

6 CÁC KHOẢN PHẢI THU KHÁC

(a) Phải thu ngắn hạn khác

	<u>Số cuối kỳ</u>	<u>Số đầu năm</u>
	VND	VND
Bên thứ 3		
- Phải thu từ các bên hợp tác kinh doanh (*)	123.339.851.864	125.480.138.499
- Phải thu khác	29.698.542.508	29.202.087.119
	<u>153.038.394.372</u>	<u>154.682.225.618</u>
Bên liên quan (Thuyết minh số 33b)	4.995.259.557	4.718.416.701
Cộng	<u>158.033.653.929</u>	<u>159.400.642.319</u>

(b) Phải thu dài hạn khác

	<u>Số cuối kỳ</u>	<u>Số đầu năm</u>
	VND	VND
- Phải thu từ các bên hợp tác kinh doanh (*)	51.531.842.519	41.351.223.909
- Ký quỹ, ký cược dài hạn	759.609.600	987.609.600
- Phải thu dài hạn khác	350.000.000	65.000.000
Cộng	<u>52.641.452.119</u>	<u>42.403.833.509</u>

(*) Phải thu từ các đơn vị hợp tác kinh doanh: là khoản phải thu liên quan đến các hợp đồng BCC giữa Tổng Công ty và các đơn vị hợp tác kinh doanh trong việc xây dựng, vận hành và kinh doanh các mạng truyền hình cáp để cung cấp dịch vụ truyền hình cáp, truyền hình số và các dịch vụ, hàng hóa liên quan khác (Thuyết minh 2.10(b)).

CÔNG TY CỔ PHẦN TỔNG CÔNG TY TRUYỀN HÌNH CẤP VIỆT NAM

THUYẾT MINH BÁO CÁO TÀI CHÍNH HỢP NHẤT

Mẫu số B 09a – DN/HN

CHO GIAI ĐOẠN TỪ NGÀY 01 THÁNG 07 NĂM 2021 ĐẾN NGÀY 30 THÁNG 09 NĂM 2021

6 CÁC KHOẢN PHẢI THU KHÁC (Tiếp theo)

(b) Phải thu dài hạn khác (Tiếp theo)

Chi tiết các khoản góp vốn hợp tác kinh doanh của Tổng Công ty với các đơn vị hợp tác kinh doanh được trình bày như sau:

	<u>Số cuối kỳ</u>	<u>Số đầu năm</u>
	VND	VND
Công ty CP Truyền hình cáp Nghệ An (Nghệ An)	9.286.774.536	9.286.774.536
Công ty CP Đầu tư Truyền hình cáp HT (Hà Tĩnh)	5.963.842.969	5.963.842.969
Công ty CP Điện tử Tin học Viễn thông (Hải Phòng)	5.000.000.000	5.000.000.000
Công ty Cổ phần Yeosim - VTVcab	10.000.000.000	-
Công ty CP THC Hải Dương (Hải Dương)	11.373.717.299	11.373.717.299
Đối tượng khác	9.907.507.715	9.726.889.105
Cộng	<u>51.531.842.519</u>	<u>41.351.223.909</u>

7 DỰ PHÒNG PHẢI THU NGẮN HẠN KHÓ ĐÒI

	<u>Số cuối kỳ</u>	<u>Số đầu năm</u>
	VND	(Điều chỉnh lại - Thuyết minh 34) VND
Dự phòng phải thu ngắn hạn của khách hàng	52.528.499.686	49.228.324.312
- Công ty CP Truyền thông Bóng đá Việt nam	9.799.095.628	13.653.031.628
- Đài truyền hình kỹ thuật số VTC	15.093.199.118	10.887.360.667
- Các khách hàng khác	27.636.204.940	24.687.932.017
Dự phòng phải thu ngắn hạn khác	16.979.485.326	12.900.883.817
- Công ty TNHH Điện tử Viễn thông Trung Hoa	4.514.810.808	3.650.532.633
- Công ty Cổ phần Đầu Tư Thương Mại Dịch Vụ Viễn Thông Cửu Long	3.924.073.338	902.703.369
- Công ty TNHH Đầu tư Xây dựng và Thương Mại Đại Hùng	1.696.702.634	2.359.271.576
- Các khách hàng khác	6.843.898.546	5.988.376.239
Cộng	<u>69.507.985.012</u>	<u>62.129.208.129</u>

CÔNG TY CỔ PHẦN TỔNG CÔNG TY TRUYỀN HÌNH CẤP VIỆT NAM

THUYẾT MINH BÁO CÁO TÀI CHÍNH HỢP NHẤT

Mẫu số B 09a – DN/HN

CHO GIAI ĐOẠN TỪ NGÀY 01 THÁNG 07 NĂM 2021 ĐẾN NGÀY 30 THÁNG 09 NĂM 2021

7 DỰ PHÒNG PHẢI THU NGẮN HẠN KHÓ ĐÒI (Tiếp theo)

Biến động về dự phòng phải thu ngắn hạn khó đòi trong kỳ/năm như sau:

	Từ 01/01/2021 đến 30/09/2021	Từ 01/01/2020 đến 31/12/2020 <i>(Điều chỉnh lại - Thuyết minh 34)</i>
	VND	VND
Số dư đầu kỳ/năm	62.129.208.129	61.725.809.679
Tăng dự phòng	25.174.081.588	20.042.057.044
Hoàn nhập dự phòng phải thu khó đòi	<i>(17.795.304.705)</i>	<i>(19.638.658.594)</i>
Số dư cuối kỳ	<u>69.507.985.012</u>	<u>62.129.208.129</u>

8 HÀNG TỒN KHO

	Số cuối kỳ		Số đầu năm <i>(Điều chỉnh lại - Thuyết minh 34)</i>	
	Giá gốc	Dự phòng	Giá gốc	Dự phòng
	VND	VND	VND	VND
Hàng đang đi trên đường	-	-	97.210.000	-
Nguyên liệu, vật liệu	84.747.402.514	-	85.099.907.100	-
Công cụ, dụng cụ	5.298.244.013	-	5.145.136.073	-
Chi phí sản xuất kinh doanh dở dang	2.906.655.400	-	546.336.318	-
Hàng hóa	29.299.935.147	-	61.287.206.386	-
Hàng gửi bán	219.768.122	-	228.924.134	-
Cộng	<u>122.472.005.196</u>	<u>-</u>	<u>152.404.720.011</u>	<u>-</u>

9 CHI PHÍ TRẢ TRƯỚC

(a) Chi phí trả trước ngắn hạn

	Số cuối kỳ VND	Số đầu năm VND
Chi phí quảng cáo, bản quyền, sản xuất chương trình truyền hình	59.790.890.136	71.509.623.255
Chi phí thuê văn phòng	3.071.417.892	2.248.673.665
Chi phí khác	7.170.532.970	6.608.979.630
Cộng	<u>70.032.840.998</u>	<u>80.367.276.550</u>

CÔNG TY CỔ PHẦN TỔNG CÔNG TY TRUYỀN HÌNH CẤP VIỆT NAM**THUYẾT MINH BÁO CÁO TÀI CHÍNH HỢP NHẤT****Mẫu số B 09a – DN/HN****CHO GIAI ĐOẠN TỪ NGÀY 01 THÁNG 07 NĂM 2021 ĐẾN NGÀY 30 THÁNG 09 NĂM 2021****9 CHI PHÍ TRẢ TRƯỚC (Tiếp theo)****(b) Chi phí trả trước dài hạn**

	Số cuối kỳ	Số đầu năm
	<i>(Điều chỉnh lại - Thuyết minh 34)</i>	
	<u>VND</u>	<u>VND</u>
Lợi thế thương mại (Thuyết minh 2.13)	92.855.405.425	116.688.413.650
Chi phí bản quyền chương trình truyền hình	52.666.946.180	85.069.853.394
Đầu thu kỹ thuật số (Thuyết minh 2.13)	47.940.711.431	33.577.725.897
Thiết bị cung cấp dịch vụ Internet	19.214.014.032	20.934.269.735
Chi phí sửa chữa lớn TSCĐ	5.842.274.407	11.844.130.943
Chi phí trả trước dài hạn khác	14.367.977.599	19.916.279.224
Cộng	<u>232.887.329.074</u>	<u>288.030.672.843</u>

THUYẾT MINH BÁO CÁO TÀI CHÍNH HỢP NHẤT CHO GIAI ĐOẠN TỪ NGÀY 01 THÁNG 07 NĂM 2021 ĐẾN NGÀY 30 THÁNG 09 NĂM 2021

10 TÀI SẢN CỐ ĐỊNH

(a) Tài sản cố định hữu hình

	Nhà cửa, vật kiến trúc	Máy móc, thiết bị	Phương tiện vận tải, truyền dẫn	Thiết bị dụng cụ quản lý	Tổng cộng
	VND	VND	VND	VND	VND
Nguyên giá					
Số dư tại 01/01/2021	39.915.410.708	2.721.910.280.140	16.930.821.918	24.633.502.841	2.803.390.015.607
- Mua trong kỳ	-	25.499.631.092	-	48.881.818	25.548.512.910
- Đầu tư XD CB hoàn thành	-	32.078.391.183	-	-	32.078.391.183
- Giảm khác	-	(1.971.108.781)	-	-	(1.971.108.781)
Số dư 30/09/2021	39.915.410.708	2.777.517.193.634	16.930.821.918	24.682.384.659	2.859.045.810.919
Giá trị hao mòn lũy kế					
Số dư tại 01/01/2021	11.171.879.724	2.213.037.226.122	15.336.780.838	24.078.471.934	2.263.624.358.618
- Khấu hao trong kỳ	1.259.304.957	123.040.360.237	782.063.332	346.179.346	125.427.907.872
- Giảm khác	-	(1.789.500.000)	-	-	(1.789.500.000)
Số dư 30/09/2021	12.431.184.681	2.334.288.086.359	16.118.844.170	24.424.651.280	2.387.262.766.490
Giá trị còn lại					
Số dư tại 01/01/2021	28.743.530.984	508.873.054.018	1.594.041.080	555.030.907	539.765.656.989
Số dư 30/09/2021	27.484.226.027	443.229.107.275	811.977.748	257.733.379	471.783.044.429

Tại ngày 30/09/2021, nguyên giá TSCĐ hữu hình đã khấu hao hết nhưng còn sử dụng là 1.835.709.702.672 Đồng Việt Nam (tại ngày 01/01/2021: 1.703.029.680.870 Đồng Việt Nam).

CÔNG TY CỔ PHẦN TỔNG CÔNG TY TRUYỀN HÌNH CẤP VIỆT NAM**THUYẾT MINH BÁO CÁO TÀI CHÍNH HỢP NHẤT**

Mẫu số B 09a – DN/HN

CHO GIAI ĐOẠN TỪ NGÀY 01 THÁNG 07 NĂM 2021 ĐẾN NGÀY 30 THÁNG 09 NĂM 2021**10 TÀI SẢN CỐ ĐỊNH (TIẾP THEO)****(b) Tài sản cố định vô hình**

	Quyền sử dụng đất (*)	Phần mềm	Tổng cộng
	VND	VND	VND
Nguyên giá			
Số dư 01/01/2021	3.252.780.000	101.272.925.956	104.525.705.956
- Mua mới	-	10.975.327.850	10.975.327.850
- Đầu tư XDCB hoàn thành	-	1.660.000.000	1.660.000.000
Số dư 30/09/2021	3.252.780.000	113.908.253.806	117.161.033.806
Giá trị hao mòn lũy kế			
Số dư 01/01/2021	-	89.564.214.558	89.564.214.558
- Khấu hao trong kỳ	-	4.315.811.686	4.315.811.686
Số dư 30/09/2021	-	93.880.026.244	93.880.026.244
Giá trị còn lại			
Số dư 01/01/2021	3.252.780.000	11.708.711.398	14.961.491.398
Số dư 30/09/2021	3.252.780.000	20.028.227.562	23.281.007.562

(*) Là quyền sử dụng đất không thời hạn cho hai khu đất của Tổng Công ty tại số 89 Giang Văn Minh, phường Đội Cấn, quận Ba Đình, Thành phố Hà Nội và số 12 Nguyễn Văn Trỗi, thị trấn Cam Đức, huyện Cam Lâm, tỉnh Khánh Hòa.

Tại ngày 30/09/2021, nguyên giá TSCĐ vô hình đã khấu hao hết nhưng còn sử dụng là 85.070.837.456 Đồng Việt Nam (tại ngày 01/01/2021: 76.273.308.326 Đồng Việt Nam).

11 CHI PHÍ XÂY DỰNG CƠ BẢN DỜ DANG

Số dư cuối kỳ của chi phí xây dựng cơ bản dở dang chủ yếu bao gồm chi phí lắp đặt, xây dựng, nâng cấp các mạng truyền hình cáp và các máy móc, thiết bị đang lắp đặt chưa đưa vào sử dụng. Biến động chi phí xây dựng cơ bản dở dang trong kỳ/năm như sau:

	Từ 01/01/2021 đến 30/09/2021	Từ 01/01/2020 đến 31/12/2020
	VND	VND
Số dư đầu kỳ/năm	41.280.227.403	22.625.553.015
Tăng từ mua sắm và xây dựng cơ bản	42.470.249.355	67.887.703.225
Chuyển sang TSCĐ hữu hình	(32.078.391.183)	(45.457.501.175)
Chuyển sang TSCĐ vô hình	(1.660.000.000)	-
Chuyển sang chi phí trả trước	(1.178.828.746)	(3.775.527.662)
Số dư cuối kỳ/năm	48.833.256.829	41.280.227.403

CÔNG TY CỔ PHẦN TỔNG CÔNG TY TRUYỀN HÌNH CÁP VIỆT NAM**THUYẾT MINH BÁO CÁO TÀI CHÍNH HỢP NHẤT**

Mẫu số B 09a – DN/HN

CHO GIAI ĐOẠN TỪ NGÀY 01 THÁNG 07 NĂM 2021 ĐẾN NGÀY 30 THÁNG 09 NĂM 2021**12 THUẾ THU NHẬP HOẢN LẠI****(a) Tài sản thuế thu nhập hoãn lại**

Biến động về tài sản thuế thu nhập hoãn lại trong kỳ/năm như sau:

	<u>Từ 01/01/2021 đến 30/09/2021</u>	<u>Từ 01/01/2020 đến 31/12/2020</u>
	VND	VND
Số dư đầu kỳ/năm	2.241.000.656	2.816.250.478
Ghi nhận vào báo cáo kết quả hoạt động kinh doanh hợp nhất	(418.683.348)	(575.249.822)
Số dư cuối kỳ/năm	<u>1.822.317.308</u>	<u>2.241.000.656</u>

(b) Thuế thu nhập hoãn lại phải trả

Biến động về thuế thu nhập hoãn lại phải trả trong kỳ/năm như sau:

	<u>Từ 01/01/2021 đến 30/09/2021</u>	<u>Từ 01/01/2020 đến 31/12/2020</u>
	VND	VND
Số dư đầu kỳ/năm	21.711.113.325	17.040.107.958
Ghi nhận vào báo cáo kết quả hoạt động kinh doanh hợp nhất	3.123.770.860	4.671.005.367
Số dư cuối kỳ/năm	<u>24.834.884.185</u>	<u>21.711.113.325</u>

13 LỢI THẾ THƯƠNG MẠI

	<u>Số cuối kỳ</u>	<u>Số đầu năm</u>
	VND	VND
Công ty Cổ phần Công nghệ Việt Thành	20.754.748.933	29.245.328.041
Cộng	<u>20.754.748.933</u>	<u>29.245.328.041</u>

14 PHẢI TRẢ NGƯỜI BÁN NGẮN HẠN

	<u>Số cuối kỳ</u>	<u>Số đầu năm</u>
	VND	VND
Bên thứ ba	423.697.027.639	444.901.430.057
- Công ty CP Thương mại & Nội Dung Số Việt	30.549.019.284	33.179.726.217
- Công ty CP Antonio Việt Nam	25.528.321.000	27.879.060.000
- Công ty TNHH Q.NET	32.096.333.193	12.533.873.750
- Các nhà cung cấp khác	335.523.354.162	371.308.770.090
Bên liên quan (Thuyết minh số 33b)	35.609.929.804	52.642.528.977
Cộng	<u>459.306.957.443</u>	<u>497.543.959.034</u>

CÔNG TY CỔ PHẦN TỔNG CÔNG TY TRUYỀN HÌNH CÁP VIỆT NAM

THUYẾT MINH BÁO CÁO TÀI CHÍNH HỢP NHẤT

Mẫu số B 09a – DN/HN

CHO GIAI ĐOẠN TỪ NGÀY 01 THÁNG 07 NĂM 2021 ĐẾN NGÀY 30 THÁNG 09 NĂM 2021

15 NGƯỜI MUA TRẢ TIỀN TRƯỚC

(a) Ngắn hạn

	<u>Số cuối kỳ</u>	<u>Số đầu năm</u>
	VND	VND
Bên thứ 3	231.264.254.139	197.164.748.746
Bên liên quan (Thuyết minh số 33b)	43.918.932.685	4.056.328.634
Cộng	<u>275.183.186.824</u>	<u>201.221.077.380</u>

(b) Dài hạn

	<u>Số cuối kỳ</u>	<u>Số đầu năm</u>
	VND	VND
Bên thứ 3	2.864.933.990	3.898.791.552
Bên liên quan (Thuyết minh số 33b)	11.567.272.728	20.231.818.182
Cộng	<u>14.432.206.718</u>	<u>24.130.609.734</u>

16 THUẾ VÀ CÁC KHOẢN KHÁC PHẢI THU/PHẢI NỘP NGÂN SÁCH NHÀ NƯỚC

	<u>Số cuối kỳ</u>	<u>Số đầu năm</u>
	VND	(Điều chỉnh lại - Thuyết minh 34) VND
(a) Phải thu		
Thuế khác	1.790.622	1.790.622
Thuế thu nhập doanh nghiệp	1.344.492.375	5.136.417
	<u>1.346.282.997</u>	<u>6.927.039</u>
(b) Phải nộp		
Thuế GTGT	28.479.152.148	8.214.359.118
Thuế thu nhập cá nhân	1.303.293.220	2.199.819.243
Thuế thu nhập doanh nghiệp	5.984.280.705	9.236.444.082
Khác	62.615.100	155.338.292
Cộng	<u>35.829.341.173</u>	<u>19.805.960.735</u>

17 CHI PHÍ PHẢI TRẢ

(a) Chi phí phải trả ngắn hạn

	<u>Số cuối kỳ</u>	<u>Số đầu năm</u>
	VND	VND
Trích trước lãi vay	246.860.294	549.087.476
Trích trước chi phí bán quyền	19.176.635.543	4.183.549.154
Trích trước chi phí quảng cáo	6.981.513.939	307.000.000
Trích trước chi phí sản xuất chương trình	10.784.025.254	195.160.606
Chi phí thuê cột điện	976.937.506	3.940.914.264
Chi phí phải trả khác	20.179.805.505	14.652.860.284
Cộng	<u>58.345.778.041</u>	<u>23.828.571.784</u>

CÔNG TY CỔ PHẦN TỔNG CÔNG TY TRUYỀN HÌNH CẤP VIỆT NAM**THUYẾT MINH BÁO CÁO TÀI CHÍNH HỢP NHẤT**

Mẫu số B 09a – DN/HN

CHO GIAI ĐOẠN TỪ NGÀY 01 THÁNG 07 NĂM 2021 ĐẾN NGÀY 30 THÁNG 09 NĂM 2021**17 CHI PHÍ PHẢI TRẢ (Tiếp theo)****(b) Chi phí phải trả dài hạn**

	<u>Số cuối kỳ</u>	<u>Số đầu năm</u>
	VND	VND
Chi phí trích trước liên quan tới việc góp vốn vào Công ty TNHH Mua sắm tại nhà VTV-Hyundai	3.177.758.507	4.873.986.527
Cộng	<u>3.177.758.507</u>	<u>4.873.986.527</u>

18 PHẢI TRẢ KHÁC**(a) Ngắn hạn**

	<u>Số cuối kỳ</u>	<u>Số đầu năm</u>
	VND	VND
Bên thứ 3		
Phải trả cho các bên hợp tác kinh doanh (i)	55.317.003.201	64.704.035.390
Khác	18.663.731.158	17.463.093.300
	<u>73.980.734.359</u>	<u>82.167.128.690</u>
Bên liên quan (Thuyết minh số 33b)	30.277.700	4.147.992.500
Phải trả liên quan đến CPH (ii)	19.630.300.985	19.630.300.985
Cộng	<u>93.641.313.044</u>	<u>105.945.422.175</u>

- (i) *Phải trả khác cho các đơn vị hợp tác kinh doanh:* là khoản phải trả liên quan tới các hợp đồng BCC giữa Tổng Công ty và các đơn vị hợp tác kinh doanh trong việc xây dựng, vận hành và kinh doanh các mạng truyền hình cáp để cung cấp dịch vụ truyền hình cáp, truyền hình số và các dịch vụ, hàng hóa liên quan khác.
- (ii) *Phải trả liên quan đến cổ phần hóa:* Bao gồm chênh lệch các khoản thu, chi từ cổ phần hóa theo quy định và khoản chênh lệch giữa giá trị thực tế phần vốn nhà nước tại thời điểm Công ty chuyển thành công ty cổ phần so với giá trị thực tế phần vốn nhà nước tại thời điểm xác định giá trị doanh nghiệp (sau khi đã thực hiện các xử lý tài chính theo Nghị định số 126/2017/NĐ-CP ngày 16/11/2017 của Chính phủ về chuyển doanh nghiệp nhà nước và công ty trách nhiệm hữu hạn một thành viên do doanh nghiệp nhà nước đầu tư 100% vốn điều lệ thành công ty cổ phần và Thông tư số 40/2018/TT-BTC, Thông tư 41/2018/TT-BTC do Bộ Tài chính ban hành ngày 4/5/2018 hướng dẫn Nghị định số 126/2017/NĐ-CP). Tổng Công ty sẽ tiến hành xử lý các khoản chênh lệch phát sinh này khi nhận được quyết định chính thức từ các cơ quan chức năng.

CÔNG TY CỔ PHẦN TỔNG CÔNG TY TRUYỀN HÌNH CÁP VIỆT NAM
THUYẾT MINH BÁO CÁO TÀI CHÍNH HỢP NHẤT **Mẫu số B 09a – DN/HN**
CHO GIAI ĐOẠN TỪ NGÀY 01 THÁNG 07 NĂM 2021 ĐẾN NGÀY 30 THÁNG 09 NĂM 2021

18 PHẢI TRẢ KHÁC (Tiếp theo)

(b) Dài hạn

	Số cuối kỳ	Số đầu năm
	VND	VND
Phải trả cho các đơn vị hợp tác kinh doanh	19.137.761.209	19.137.761.209
Công ty CP Sông Việt Thanh Hóa	5.486.977.045	5.486.977.045
Công ty TNHH Thương mại dịch vụ và Phát triển Viễn thông Sao Đỏ	4.474.265.842	4.474.265.842
Công ty TNHH Điện tử Sao Đỏ	7.081.297.099	7.081.297.099
Đối tượng khác	2.095.221.223	2.095.221.223
Phải trả khác	1.219.579.016	1.065.000.000
Cộng	20.357.340.225	20.202.761.209

Phải trả dài hạn khác chủ yếu là các khoản góp vốn bằng tài sản, tiền, vật tư của các đơn vị khác chuyển cho Tổng Công ty để thực hiện các hợp đồng BCC nhằm xây dựng, vận hành và kinh doanh các trạm truyền hình cáp mà trong đó các mạng truyền hình cáp được bàn giao cho Tổng Công ty để vận hành và khai thác (Thuyết minh 2.10(b)). Khoản nhận góp vốn này được ghi nhận theo giá trị ghi sổ của các khoản mục trên tại thời điểm nhận vốn góp. Việc hoàn trả khoản góp vốn sẽ được thực hiện theo quy định của hợp đồng BCC khi hợp đồng kết thúc và giá trị sẽ được xác định tại thời điểm này.

CÔNG TY CỔ PHẦN TỔNG CÔNG TY TRUYỀN HÌNH CẤP VIỆT NAM

THUYẾT MINH BÁO CÁO TÀI CHÍNH HỢP NHẤT

CHO GIAI ĐOẠN TỪ NGÀY 01 THÁNG 07 NĂM 2021 ĐẾN NGÀY 30 THÁNG 09 NĂM 2021

Mẫu số B 09a – DN/HN

19 CÁC KHOẢN VAY

	Số đầu năm	Trong kỳ		Phân loại gốc vay	Số cuối kỳ
	VND	Tăng	Giảm	ngắn hạn	VND
a) Vay ngắn hạn	131.452.718.094	74.283.628.433	173.855.825.520	64.201.376.442	96.081.897.449
Vay ngân hàng (*)	131.192.718.094	74.283.628.433	173.595.825.520	64.201.376.442	96.081.897.449
Ngân hàng TMCP Đầu tư và Phát triển Việt Nam	31.638.554.856	16.123.697.958	44.823.827.958	4.854.000.000	7.792.424.856
Ngân hàng TNHH MTV HSBC Việt Nam	27.504.251.830	45.931.055.475	62.505.689.006	8.788.855.254	19.718.473.553
Ngân hàng TMCP Quân đội	13.815.091.556	-	10.361.318.667	10.361.318.667	13.815.091.556
Ngân hàng TMCP Công thương Việt Nam	13.840.000.000	12.228.875.000	22.608.875.000	6.901.087.640	10.361.087.640
Ngân hàng TMCP Quốc tế Việt Nam	44.394.819.852	-	33.296.114.889	33.296.114.881	44.394.819.844
Vay ngắn hạn khác	260.000.000	-	260.000.000	-	-
Hà Đức Hiếu(Sông Việt)	260.000.000	-	260.000.000	-	-
b) Vay dài hạn	111.107.883.680	-	-	(64.201.376.442)	46.906.507.238
Vay ngân hàng (**)	111.107.883.680	-	-	(64.201.376.442)	46.906.507.238
Ngân hàng TMCP Đầu tư và Phát triển Việt Nam	14.582.017.764	-	-	(4.854.000.000)	9.728.017.764
Ngân hàng TNHH MTV HSBC Việt Nam	11.718.473.614	-	-	(8.788.855.254)	2.929.618.360
Ngân hàng TMCP Quân đội	16.485.130.756	-	-	(10.361.318.667)	6.123.812.089
Ngân hàng TMCP Công thương Việt Nam	6.901.087.640	-	-	(6.901.087.640)	-
Ngân hàng TMCP Quốc tế Việt Nam	61.421.173.906	-	-	(33.296.114.881)	28.125.059.025

CÔNG TY CỔ PHẦN TỔNG CÔNG TY TRUYỀN HÌNH CÁP VIỆT NAM**THUYẾT MINH BÁO CÁO TÀI CHÍNH HỢP NHẤT**

Mẫu số B 09a – DN/HN

CHO GIAI ĐOẠN TỪ NGÀY 01 THÁNG 07 NĂM 2021 ĐẾN NGÀY 30 THÁNG 09 NĂM 2021**19 CÁC KHOẢN VAY (Tiếp theo)**

- (*) Vay ngắn hạn ngân hàng là các khoản vay bằng Đồng Việt Nam của các ngân hàng tại Việt Nam có thời hạn không quá 12 tháng nhằm mục đích huy động vốn kinh doanh cho Tổng công ty, được đảm bảo bằng giá trị hàng tồn kho, quyền thụ hưởng doanh thu thu được từ các tài sản hình thành bằng vốn vay, tài sản cố định hình thành từ vốn vay và các tài sản khác của Tổng Công ty. Các khoản vay ngắn hạn còn giá trị tại ngày 30 tháng 09 năm 2021 có mức lãi suất là từ 4,2% đến 9,3% mỗi năm.
- (**) Vay dài hạn ngân hàng là các khoản vay trung và dài hạn bằng đồng Việt Nam của các ngân hàng tại Việt Nam có thời hạn từ trên 12 tháng đến 60 tháng phục vụ cho mục đích huy động nguồn vốn kinh doanh của Tổng Công ty. Tài sản đảm bảo được thế chấp bằng các tài sản hình thành từ vốn vay, quyền thụ hưởng doanh thu thu được từ các tài sản hình thành bằng vốn vay, cổ phần của Tổng công ty tại các công ty con và các tài sản khác của Tổng Công ty. Các khoản vay còn giá trị tại ngày 30 tháng 09 năm 2021 có mức lãi suất từ 5,12% đến 9,3% mỗi năm được tính và điều chỉnh dựa theo lãi suất huy động tiết kiệm hoặc lãi suất cho vay dành cho doanh nghiệp và tùy theo thỏa thuận của từng hợp đồng vay ký kết với ngân hàng.

20 QUỸ KHEN THƯỞNG, PHÚC LỢI

	<u>Số cuối kỳ</u>	<u>Số đầu năm</u>
	VND	VND
Quỹ khen thưởng phúc lợi	30.406.831.647	49.727.403.753
Cộng	<u>30.406.831.647</u>	<u>49.727.403.753</u>

Biến động của quỹ khen thưởng, phúc lợi trong kỳ/năm như sau:

	<u>Từ 01/01/2021 đến</u>	<u>Từ 01/01/2020 đến</u>
	<u>30/09/2021</u>	<u>31/12/2020</u>
	VND	VND
Số dư đầu kỳ/năm	49.727.403.753	302.845.443
Hoàn nhập quỹ đã trích	(365.879.004)	-
Trích lập quỹ	156.588.899	54.285.600.096
Sử dụng quỹ trong năm	(19.111.282.001)	(4.861.041.786)
Số dư cuối kỳ/năm	<u>30.406.831.647</u>	<u>49.727.403.753</u>

21 VỐN GÓP CỦA CHỦ SỞ HỮU**(a) Số lượng cổ phiếu**

	<u>Cuối kỳ</u>	<u>Đầu năm</u>
	<u>Cổ phiếu phổ thông</u>	<u>Cổ phiếu phổ thông</u>
Số lượng cổ phiếu đăng ký	45.745.876	45.745.876
Số lượng cổ phiếu đã phát hành	45.745.876	45.745.876
Số lượng cổ phiếu đang lưu hành	45.745.876	45.745.876

CÔNG TY CỔ PHẦN TỔNG CÔNG TY TRUYỀN HÌNH CẤP VIỆT NAM**THUYẾT MINH BÁO CÁO TÀI CHÍNH HỢP NHẤT**

Mẫu số B 09a – DN/HN

CHO GIAI ĐOẠN TỪ NGÀY 01 THÁNG 07 NĂM 2021 ĐẾN NGÀY 30 THÁNG 09 NĂM 2021**21 VỐN GÓP CỦA CHỦ SỞ HỮU (TIẾP THEO)****(b) Chi tiết vốn góp của chủ sở hữu**

	<u>Cuối kỳ</u>		<u>Đầu năm</u>	
	<u>Cổ phiếu phổ thông</u>	<u>%</u>	<u>Cổ phiếu phổ thông</u>	<u>%</u>
Phần vốn nhà nước do VTV nắm giữ	45.081.076	98,55	45.081.076	98,55
Cổ phiếu nắm giữ bởi người lao động của Tổng Công ty	664.800	1,45	664.800	1,45
Số lượng cổ phiếu đã phát hành	<u>45.745.876</u>	<u>100</u>	<u>45.745.876</u>	<u>100</u>
Mệnh giá cổ phiếu: 10.000 đồng/cổ phiếu .				

CÔNG TY CỔ PHẦN TỔNG CÔNG TY TRUYỀN HÌNH CẤP VIỆT NAM

Mẫu số B 09a – DN/HN

**THUYẾT MINH BÁO CÁO TÀI CHÍNH HỢP NHẤT
CHO GIAI ĐOẠN TỪ NGÀY 01 THÁNG 07 NĂM 2021 ĐẾN NGÀY 30 THÁNG 09 NĂM 2021**

22 TÌNH HÌNH TĂNG GIẢM NGUỒN VỐN CHỦ SỞ HỮU

	Vốn góp của chủ sở hữu	Vốn khác của chủ sở hữu	Quỹ đầu tư phát triển	LNST thuế chưa phân phối và các quỹ <i>(Điều chỉnh lại - Thuyết minh 34)</i>	Cộng
	VND	VND	VND	VND	VND
Tại ngày 01 tháng 01 năm 2020	457.458.760.000	32.130.000.000	12.573.184.843	(508.233.663)	501.653.711.180
Lợi nhuận trong năm	-	-	-	77.958.992.228	77.958.992.228
Khác	-	-	-	1.567.150.872	1.567.150.872
Trích quỹ khen thưởng phúc lợi (Công ty con-VITA)	-	-	-	(4.559.000.000)	(4.559.000.000)
Trích quỹ khen thưởng phúc lợi (Công ty mẹ - VTVcab)	-	-	-	(48.913.899.097)	(48.913.899.097)
Trích quỹ tiền thưởng của quản lý chuyên trách (Công ty mẹ - VTVcab)	-	-	-	(812.700.999)	(812.700.999)
Tại ngày 01 tháng 01 năm 2021	457.458.760.000	32.130.000.000	12.573.184.843	24.732.309.341	526.894.254.184
Lợi nhuận trong kỳ	-	-	-	33.844.841.762	33.844.841.762
Trích/ Hoàn nhập quỹ khen thưởng phúc lợi (Công ty con-VITA)	-	-	-	186.598.292	186.598.292
Hoàn nhập quỹ đầu tư phát triển (Công ty con - VITA)	-	-	(3.753.537.740)	3.753.537.740	-
Trích quỹ đầu tư phát triển (Công ty con - INC)	-	-	156.588.900	(156.588.900)	-
Trích quỹ khen thưởng, phúc lợi (Công ty con - INC)	-	-	-	(156.588.899)	(156.588.899)
Tăng khác	-	-	-	147.370.176	147.370.176
Số dư tại ngày 30 tháng 09 năm 2021	457.458.760.000	32.130.000.000	8.976.236.003	62.351.479.513	560.916.475.515

CÔNG TY CỔ PHẦN TỔNG CÔNG TY TRUYỀN HÌNH CẤP VIỆT NAM
THUYẾT MINH BÁO CÁO TÀI CHÍNH HỢP NHẤT
CHO GIAI ĐOẠN TỪ NGÀY 01 THÁNG 07 NĂM 2021 ĐẾN NGÀY 30 THÁNG 09 NĂM 2021

Mẫu số B 09a – DN/HN

23 LỢI ÍCH CỔ ĐÔNG KHÔNG KIỂM SOÁT

Chi tiết của lợi ích cổ đông không kiểm soát như sau:

	<u>Số cuối kỳ</u>	<u>Số đầu năm</u>
	VND	VND
Công ty con:		
- Công ty Cổ phần Công nghệ Việt Thành	59.357.581.135	69.893.377.877
- Công ty CP Phát triển thể thao VTVcab	<u>(4.027.543.015)</u>	<u>1.109.552.067</u>
Cộng	<u>55.330.038.120</u>	<u>71.002.929.944</u>

Biến động trong lợi ích cổ đông không kiểm soát trong kỳ/năm được trình bày như sau:

	<u>Từ 01/01/2021 đến</u>	<u>Từ 01/01/2020 đến</u>
	<u>30/09/2021</u>	<u>31/12/2020</u>
	VND	VND
Công ty Cổ phần Công nghệ Việt Thành		
Số dư đầu kỳ/năm	69.893.377.877	69.829.192.989
Biến động trong kỳ/năm		
- Chia lợi nhuận sau thuế của hoạt động sản xuất kinh doanh trong kỳ/năm	(425.077.454)	1.631.335.760
- Chia cổ tức năm 2020	(10.290.000.000)	-
- Tăng khác trong kỳ/năm	<u>179.280.712</u>	<u>(1.567.150.872)</u>
Số dư cuối kỳ/năm	59.357.581.135	69.893.377.877
Công ty CP Phát triển thể thao VTVcab		
Số dư đầu kỳ/năm	1.109.552.067	1.073.137.859
Biến động trong kỳ/năm		
- Chia lợi nhuận sau thuế của hoạt động sản xuất kinh doanh trong kỳ/năm	(5.139.817.914)	36.414.208
- Tăng khác trong kỳ/năm	<u>2.722.832</u>	-
Số dư cuối kỳ/năm	<u>(4.027.543.015)</u>	<u>1.109.552.067</u>
Cộng	<u>55.330.038.120</u>	<u>71.002.929.944</u>

24 LÃI TRÊN CỔ PHIẾU

(a) Lãi cơ bản trên cổ phiếu

Lãi cơ bản trên cổ phiếu được tính bằng hiệu của số lợi nhuận thuần phân bổ cho các cổ đông và số trích quỹ khen thưởng, phúc lợi chia cho số lượng bình quân gia quyền của số cổ phiếu phổ thông đang lưu hành trong kỳ:

	<u>Từ 01/07/2021</u>	<u>Từ 01/07/2020</u>
	<u>đến 30/09/2021</u>	<u>đến 30/09/2020</u>
	VND	VND
Lợi nhuận thuần phân bổ cho các cổ đông	(4.801.035.203)	1.055.929.352
Điều chỉnh giảm số trích quỹ khen thưởng, phúc lợi	-	-
	<u>(4.801.035.203)</u>	<u>1.055.929.352</u>
Bình quân số cổ phiếu đang lưu hành	<u>45.745.876</u>	<u>45.745.876</u>
Lãi cơ bản trên mỗi cổ phiếu	<u>(105)</u>	<u>23</u>

CÔNG TY CỔ PHẦN TỔNG CÔNG TY TRUYỀN HÌNH CẤP VIỆT NAM
THUYẾT MINH BÁO CÁO TÀI CHÍNH HỢP NHẤT
CHO GIAI ĐOẠN TỪ NGÀY 01 THÁNG 07 NĂM 2021 ĐẾN NGÀY 30 THÁNG 09 NĂM 2021

Mẫu số B 09a – DN/HN

24 LÃI TRÊN CỔ PHIẾU

(b) Lãi suy giảm trên cổ phiếu

Tổng Công ty không có cổ phiếu phổ thông tiềm tàng suy giảm trong kỳ và đến ngày lập báo cáo tài chính này. Do vậy lãi suy giảm trên mỗi cổ phiếu bằng lãi cơ bản trên mỗi cổ phiếu.

25 DOANH THU THUẦN VỀ BÁN HÀNG VÀ CUNG CẤP DỊCH VỤ

	<u>Từ 01/07/2021 đến</u> <u>30/09/2021</u>	<u>Từ 01/07/2020 đến</u> <u>30/09/2020</u>
	VND	VND
Doanh thu		
Doanh thu bán hàng	916.385.746	390.939.406
Doanh thu cung cấp dịch vụ	522.575.476.723	589.004.797.089
Doanh thu được chia từ các đơn vị hợp tác kinh doanh theo hợp đồng BCC	24.347.838.140	26.823.432.373
Doanh thu chia cho các đơn vị hợp tác kinh doanh theo hợp đồng BCC	(83.030.355.064)	(107.011.387.084)
Cộng	<u>464.809.345.545</u>	<u>509.207.781.784</u>
Các khoản giảm trừ	(32.103.288)	(2.650.000)
Doanh thu thuần về bán hàng và cung cấp dịch vụ	<u>464.777.242.257</u>	<u>509.205.131.784</u>

26 GIÁ VỐN HÀNG BÁN VÀ DỊCH VỤ CUNG CẤP

	<u>Từ 01/07/2021 đến</u> <u>30/09/2021</u>	<u>Từ 01/07/2020 đến</u> <u>30/09/2020</u>
	VND	VND
Giá vốn của hàng hóa đã bán	694.725.191	341.693.433
Chi phí dịch vụ đã cung cấp	398.837.731.623	395.642.942.587
Chi phí được chia từ các đơn vị hợp tác kinh doanh theo hợp đồng BCC	23.661.881.800	19.645.499.320
Chi phí chia cho các đơn vị hợp tác kinh doanh theo hợp đồng BCC	(17.666.584.703)	(19.382.256.821)
Cộng	<u>405.527.753.911</u>	<u>396.247.878.519</u>

27 DOANH THU HOẠT ĐỘNG TÀI CHÍNH

	<u>Từ 01/07/2021 đến</u> <u>30/09/2021</u>	<u>Từ 01/07/2020 đến</u> <u>30/09/2020</u>
	VND	VND
Lãi tiền gửi	546.608.192	830.910.537
Lãi chênh lệch tỷ giá hối đoái	4.220.284	43.763.587
Cộng	<u>550.828.476</u>	<u>874.674.124</u>

CÔNG TY CỔ PHẦN TỔNG CÔNG TY TRUYỀN HÌNH CÁP VIỆT NAM
THUYẾT MINH BÁO CÁO TÀI CHÍNH HỢP NHẤT
CHO GIAI ĐOẠN TỪ NGÀY 01 THÁNG 07 NĂM 2021 ĐẾN NGÀY 30 THÁNG 09 NĂM 2021

Mẫu số B 09a – DN/HN

28 CHI PHÍ TÀI CHÍNH

	Từ 01/07/2021 đến 30/09/2021	Từ 01/07/2020 đến 30/09/2020
	VND	VND
Lãi tiền vay	3.133.139.003	7.055.010.309
Khác	107.244.614	136.917.562
Cộng	<u>3.240.383.617</u>	<u>7.191.927.871</u>

29 CHI PHÍ BÁN HÀNG

	Từ 01/07/2021 đến 30/09/2021	Từ 01/07/2020 đến 30/09/2020
	VND	VND
Chi phí quảng cáo	20.753.152.749	24.791.307.906
Chi phí nhân viên	787.753.522	4.191.206.709
Chi phí dịch vụ mua ngoài	4.809.708.810	6.301.007.226
Chi phí phân chia cho các đơn vị hợp tác kinh doanh	(7.199.193)	(100.673.810)
Chi phí khác	70.973.983	659.470.029
Cộng	<u>26.414.389.871</u>	<u>35.842.318.060</u>

30 CHI PHÍ QUẢN LÝ DOANH NGHIỆP

	Từ 01/07/2021 đến 30/09/2021	Từ 01/07/2020 đến 30/09/2020
	VND	VND
Chi phí nhân viên	4.674.805.351	13.845.835.934
Chi phí khấu hao TSCĐ	2.299.923.644	2.630.750.756
Lợi thế thương mại phát sinh từ các hợp đồng mua tài sản	7.944.336.075	7.944.336.075
Chi phí thuê ngoài (văn phòng, hội nghị....)	7.107.585.050	8.162.197.863
Chi phí dịch vụ mua ngoài	8.035.003.272	9.163.726.354
Chi phí công tác, hội thảo, đào tạo	889.133.575	10.484.923.149
Trích lập/(Hoàn nhập) chi phí dự phòng nợ phải thu khó đòi	(995.295.216)	2.983.966.597
Phân bổ lợi thế thương mại từ hợp nhất	2.830.193.036	2.830.193.036
Chi phí phân chia cho các đơn vị hợp tác kinh doanh	(997.330.383)	(2.541.376.454)
Khác	3.862.939.676	4.670.507.940
Cộng	<u>35.651.294.080</u>	<u>60.175.061.250</u>

CÔNG TY CỔ PHẦN TỔNG CÔNG TY TRUYỀN HÌNH CÁP VIỆT NAM
THUYẾT MINH BÁO CÁO TÀI CHÍNH HỢP NHẤT
CHO GIAI ĐOẠN TỪ NGÀY 01 THÁNG 07 NĂM 2021 ĐẾN NGÀY 30 THÁNG 09 NĂM 2021

Mẫu số B 09a – DN/HN

31 THUẾ THU NHẬP DOANH NGHIỆP

Chi phí thuế thu nhập doanh nghiệp của Tổng Công ty và các công ty con trong kỳ được trình bày như sau:

	Từ 01/07/2021 đến 30/09/2021	Từ 01/07/2020 đến 30/09/2020
	VND	VND
Lợi nhuận kế toán trước thuế	(10.075.611.378)	4.769.468.580
Điều chỉnh hợp nhất báo cáo tài chính	2.557.762.089	2.772.051.722
Lợi nhuận kế toán trước thuế của Tổng Công ty và các Công ty con trước hợp nhất	(7.517.849.289)	7.541.520.302
Thuế tính ở thuế suất 20%	(1.503.569.858)	1.508.304.060
Điều chỉnh:		
Thu nhập không chịu thuế	(116.428.362)	(387.338.705)
Chi phí không được khấu trừ	3.881.258	449.449
Lỗi tính thuế không ghi nhận là TS thuế hoãn lại	1.734.519.402	98.978.011
Điều chỉnh khác	-	342.698.705
Điều chỉnh khác	106.573.484	-
Hoàn nhập Tài sản Thuế TNDN hoãn lại	(115.324.970)	(119.211.146)
Chi phí thuế TNDN hiện hành	109.650.953	1.443.880.374
Hoàn nhập Tài sản thuế TNDN hoãn lại	115.324.970	119.211.146
Thuế thu nhập hoãn lại phải trả liên quan đến loại trừ dự phòng đầu tư tài chính và góp vốn bằng tài sản vào công ty con trên BCTC hợp nhất	977.564.841	1.233.820.487
Chi phí thuế TNDN hoãn lại	1.092.889.811	1.353.031.633

CÔNG TY CỔ PHẦN TỔNG CÔNG TY TRUYỀN HÌNH CẤP VIỆT NAM

THUYẾT MINH BÁO CÁO TÀI CHÍNH HỢP NHẤT

Mẫu số B 09a – DN/HN

CHO GIAI ĐOẠN TỪ NGÀY 01 THÁNG 07 NĂM 2021 ĐẾN NGÀY 30 THÁNG 09 NĂM 2021

32 CHI PHÍ SẢN XUẤT KINH DOANH THEO YẾU TỐ

	Từ 01/07/2021 đến 30/09/2021	Từ 01/07/2020 đến 30/09/2020
	VND	VND
Chi phí nguyên vật liệu	11.182.840.049	17.410.807.784
Chi phí nhân viên	8.904.228.784	61.047.383.676
Chi phí khấu hao tài sản	42.086.293.329	55.373.737.187
Chi phí bản quyền, sản xuất chương trình	238.566.325.424	201.914.471.791
Chi phí quảng cáo	21.188.834.567	25.434.464.328
Chi phí phân chia từ các đối tác liên quan đến hợp đồng BCC	5.252.113.755	(2.378.807.765)
Chi phí thuê ngoài	52.176.340.293	53.313.178.333
Lợi thế thương mại	7.944.336.075	7.944.336.075
Lợi thế thương mại phát sinh từ hợp nhất kinh doanh	2.830.193.036	2.830.193.036
Trích lập/(Hoàn nhập) chi phí dự phòng nợ phải thu khó đòi	(995.295.216)	2.983.966.597
Chi phí công tác, hội thảo, đào tạo	1.278.433.575	11.035.713.268
Chi phí dịch vụ mua ngoài	43.541.686.833	46.680.617.594
Chi phí khác	4.625.545.990	8.572.468.533
	<u>438.581.876.494</u>	<u>492.162.530.437</u>

33 THUYẾT MINH VỀ CÁC BÊN LIÊN QUAN

Tổng Công ty được kiểm soát bởi Đài Truyền hình Việt Nam (“VTV”), đơn vị sở hữu 98,55% cổ phần của Tổng Công ty.

Các bên liên quan có giao dịch với Tổng Công ty và các Công ty con trong kỳ như sau:

Công ty	Quan hệ
Văn phòng Đài - VTV	Trực thuộc VTV
Ban biên tập truyền hình cấp - VTV	Trực thuộc VTV
Trung tâm quảng cáo và dịch vụ truyền hình - VTV	Trực thuộc VTV
Trung tâm sản xuất và phát triển nội dung số - VTV	Trực thuộc VTV
Công ty TNHH Truyền hình số vệ tinh Việt Nam (“VSTV”)	Công ty con của VTV
Công ty TNHH Truyền hình cáp Saigontourist (“SCTV”)	Công ty liên doanh của VTV
Công ty CP VTVCab Nam Định	Công ty liên kết
Công ty TNHH Mua sắm tại nhà VTV-HYUNDAI	Công ty liên kết
Công ty CP Truyền thông ON+	Công ty liên kết
Công ty CP Truyền thông, Quảng cáo đa phương tiện	Công ty liên kết
Công ty CP Truyền hình tương tác Việt Nam	Công ty liên kết

CÔNG TY CỔ PHẦN TỔNG CÔNG TY TRUYỀN HÌNH CẤP VIỆT NAM

THUYẾT MINH BÁO CÁO TÀI CHÍNH HỢP NHẤT

Mẫu số B 09a – DN/HN

CHO GIAI ĐOẠN TỪ NGÀY 01 THÁNG 07 NĂM 2021 ĐẾN NGÀY 30 THÁNG 09 NĂM 2021

33 THUYẾT MINH VỀ CÁC BÊN LIÊN QUAN (Tiếp theo)

(a) Giao dịch với các bên liên quan

Trong kỳ, các giao dịch chủ yếu sau đây được thực hiện với các bên liên quan:

Doanh thu cung cấp dịch vụ	Từ 01/07/2021 đến	Từ 01/07/2020 đến
	30/09/2021	30/09/2020
	VND	VND
Công ty TNHH Truyền hình số Vệ tinh Việt Nam	5.734.554.589	3.171.308.182
Công ty TNHH Truyền hình Cấp Saigontourist	1.002.142.273	4.559.893
Công ty CP VTVCab Nam Định	2.718.224.750	2.750.951.414
Công ty CP Truyền hình tương tác Việt Nam	235.236.735	534.763.564
Ban Biên Tập Truyền Hình Cấp	313.128.315	293.205.488
Cộng	10.003.286.662	6.754.788.541
Mua hàng hóa dịch vụ	Từ 01/07/2021 đến	Từ 01/07/2020 đến
	30/09/2021	30/09/2020
	VND	VND
Trung tâm quảng cáo và dịch vụ truyền hình - Đài Truyền hình Việt Nam	181.818.182	1.963.999.999
Ban Biên Tập Truyền Hình Cấp	6.499.462.360	7.532.213.358
Công ty CP Truyền hình tương tác Việt Nam	2.768.777.500	2.143.520.338
Công ty TNHH Truyền hình số Vệ tinh Việt Nam	12.199.746.364	9.509.600.425
Trung tâm sản xuất và phát triển nội dung số - VTV	2.445.890.909	-
Công ty CP VTVCab Nam Định	426.192.340	557.677.209
Văn phòng Đài- Đài Truyền hình Việt Nam	2.529.163.635	2.529.163.635
Công ty TNHH Truyền hình Cấp Saigontourist	15.928.375.000	1.286.625.000
Công ty CP Truyền thông ON+	-	1.671.363.637
Cộng	42.979.426.290	27.194.163.601
Các khoản chi cho các nhân sự quản lý chủ chốt	Từ 01/07/2021 đến	Từ 01/07/2020 đến
	30/09/2021	30/09/2020
	VND	VND
Lương và các quyền lợi của người quản lý chuyên trách	1.164.824.059	1.895.488.665
Lương và thù lao HĐQT	268.477.974	652.786.316
Lương và thù lao Ban Kiểm soát	152.261.670	380.272.350
Cộng	1.585.563.703	2.928.547.331

CÔNG TY CỔ PHẦN TỔNG CÔNG TY TRUYỀN HÌNH CẤP VIỆT NAM

THUYẾT MINH BÁO CÁO TÀI CHÍNH HỢP NHẤT

Mẫu số B 09a – DN/HN

CHO GIAI ĐOẠN TỪ NGÀY 01 THÁNG 07 NĂM 2021 ĐẾN NGÀY 30 THÁNG 09 NĂM 2021

33 THUYẾT MINH VỀ CÁC BÊN LIÊN QUAN (Tiếp theo)

(b) Số dư cuối kỳ với các bên liên quan

Phải thu khách hàng ngắn hạn	Số cuối kỳ	Số đầu năm
	VND	VND
Công ty CP Truyền hình tương tác Việt Nam	345.013.880	9.317.757.850
Công ty Cổ phần VTVcab Nam Định	3.560.386.638	1.402.483.855
Công ty TNHH Truyền hình số vệ tinh Việt Nam	5.589.761.050	-
Công ty TNHH truyền hình Cấp Saigontourist	8.208.000	-
Ban Biên Tập Truyền hình Cấp	960.820.560	-
Cộng	10.464.190.128	10.720.241.705

Phải thu ngắn hạn khác	Số cuối kỳ	Số đầu năm
	VND	VND
Công ty Cổ phần VTVcab Nam Định	1.772.759.557	1.495.916.701
Công ty CP Truyền hình tương tác Việt Nam	3.222.500.000	3.222.500.000
Cộng	4.995.259.557	4.718.416.701

Phải trả người bán	Số cuối kỳ	Số đầu năm
	VND	VND
Ban Biên Tập Truyền Hình Cấp	7.233.723.648	29.974.521.754
Công ty TNHH Truyền hình số vệ tinh Việt Nam	12.257.749.000	5.876.313.000
Công ty CP Truyền hình tương tác Việt Nam	2.535.652.156	4.894.799.223
Công ty CP Truyền thông ON+	8.780.775.000	10.042.175.000
Trung tâm sản xuất và phát triển nội dung số - VTV	2.690.480.000	-
Công ty CP Truyền thông, Quảng cáo đa phương tiện	2.111.550.000	-
Văn phòng Đài truyền hình Việt Nam	-	1.854.720.000
Cộng	35.609.929.804	52.642.528.977

Trả trước người bán	Số cuối kỳ	Số đầu năm
	VND	VND
Công ty TNHH Truyền hình Cấp Saigontourist	-	36.804.192
	-	36.804.192

Các khoản phải trả khác	Số cuối kỳ	Số đầu năm
	VND	VND
Công ty Cổ phần VTVcab Nam Định	30.277.700	20.492.500
Công ty TNHH Mua sắm tại nhà VTV-HYUNDAI	-	4.127.500.000
Cộng	30.277.700	4.147.992.500

CÔNG TY CỔ PHẦN TỔNG CÔNG TY TRUYỀN HÌNH CẤP VIỆT NAM**THUYẾT MINH BÁO CÁO TÀI CHÍNH HỢP NHẤT**

Mẫu số B 09a – DN/HN

CHO GIAI ĐOẠN TỪ NGÀY 01 THÁNG 07 NĂM 2021 ĐẾN NGÀY 30 THÁNG 09 NĂM 2021**33 THUYẾT MINH VỀ CÁC BÊN LIÊN QUAN (TIẾP THEO)****(b) Số dư cuối kỳ với các bên liên quan (Tiếp theo)**


Người mua trả tiền trước - ngắn hạn	Số cuối kỳ	Số đầu năm
	VND	VND
Công ty TNHH Mua Sắm Tại Nhà VTV-HYUNDAI	8.129.696.969	-
Công ty TNHH Truyền hình Cấp Saigontourist	21.553.030.304	3.030.303.030
Công ty Cổ phần VTVcab Nam Định	2.373.529.886	1.026.025.607
Công ty TNHH Truyền hình số vệ tinh Việt Nam	11.862.675.526	-
Cộng	43.918.932.685	4.056.328.637

Người mua trả tiền trước - dài hạn	Số cuối kỳ	Số đầu năm
	VND	VND
Công ty TNHH Mua Sắm Tại Nhà VTV-HYUNDAI	11.567.272.728	20.231.818.182
Cộng	11.567.272.728	20.231.818.182

Chi phí phải trả ngắn hạn	Số cuối kỳ	Số đầu năm
	VND	VND
Ban Biên Tập Truyền Hình Cấp	2.954.273.739	-
Công ty TNHH Truyền hình số vệ tinh Việt Nam	327.523.635	-
Cộng	3.281.797.374	-

34 ĐIỀU CHỈNH HỒI TỐ

Theo Thông báo số 367/TB-KTNN của Kiểm toán Nhà nước ngày 29 tháng 7 năm 2021, Bảng cân đối kế toán tại ngày 31 tháng 12 năm 2020 có các điều chỉnh liên quan đến giảm trích lập dự phòng nợ phải thu khó đòi, phân loại lại giữa khoản mục Tài sản thiếu chờ xử lý và Hàng tồn kho, giảm trích lập dự phòng giảm giá hàng tồn kho, tăng chi phí trả trước dài hạn, tăng thuế giá trị gia tăng phải nộp và tăng thuế thu nhập doanh nghiệp.



CÔNG TY CỔ PHẦN TỔNG CÔNG TY TRUYỀN HÌNH CẤP VIỆT NAM

THUYẾT MINH BÁO CÁO TÀI CHÍNH HỢP NHẤT

Mẫu số B 09a – DN/HN

CHO GIAI ĐOẠN TỪ NGÀY 01 THÁNG 07 NĂM 2021 ĐẾN NGÀY 30 THÁNG 09 NĂM 2021

34 ĐIỀU CHỈNH HỒI TỐ (tiếp theo)

Bảng cân đối kế toán (tóm lược)

		Tại ngày 31 tháng 12 năm 2020		
Mã số		Theo báo cáo trước đây VND	Điều chỉnh/ phân loại lại của Kiểm toán Nhà nước VND	Số liệu trình bày lại VND
100	TÀI SẢN NGẮN HẠN	840.658.971.360	5.247.941.437	845.906.912.797
130	Các khoản phải thu ngắn hạn	479.277.827.391	3.587.040.227	482.864.867.618
137	Dự phòng phải thu ngắn hạn khó đòi	(65.503.741.464)	3.374.533.335	(62.129.208.129)
139	Tài sản thiếu chờ xử lý	13.941.121	212.506.892	226.448.013
140	Hàng tồn kho	150.163.275.892	2.241.444.119	152.404.720.011
141	Hàng tồn kho	152.617.226.903	(212.506.892)	152.404.720.011
149	Dự phòng giảm giá hàng tồn kho	(2.453.951.011)	2.453.951.011	-
150	Tài sản ngắn hạn khác	98.067.008.801	(580.542.909)	97.486.465.892
152	Thuế Giá trị gia tăng được khấu trừ	17.692.805.212	(580.542.909)	17.112.262.303
200	TÀI SẢN DÀI HẠN	1.013.460.120.925	16.028.889.785	1.029.489.010.710
260	Tài sản dài hạn khác	303.488.111.755	16.028.889.785	319.517.001.540
261	Chi phí trả trước dài hạn	272.001.783.058	16.028.889.785	288.030.672.843
270	TỔNG TÀI SẢN	1.854.119.092.285	21.276.831.222	1.875.395.923.507
Tại ngày 31 tháng 12 năm 2020				
Mã số		Theo báo cáo trước đây VND	Điều chỉnh/ phân loại lại VND	Số liệu trình bày lại VND
300	NỢ PHẢI TRẢ	1.272.112.330.211	5.386.409.168	1.277.498.739.379
310	Nợ ngắn hạn	1.087.467.950.236	5.386.409.168	1.092.854.359.404
313	Thuế và các khoản phải nộp Nhà nước	14.419.551.567	5.386.409.168	19.805.960.735
400	VỐN CHỦ SỞ HỮU	582.006.762.074	15.890.422.054	597.897.184.128
410	Vốn chủ sở hữu	582.006.762.074	15.890.422.054	597.897.184.128
421	Lợi nhuận sau thuế chưa phân phối	8.841.887.287	15.890.422.054	24.732.309.341
440	TỔNG NGUỒN VỐN	1.854.119.092.285	21.276.831.222	1.875.395.923.507

CÔNG TY CỔ PHẦN TỔNG CÔNG TY TRUYỀN HÌNH CẤP VIỆT NAM

THUYẾT MINH BÁO CÁO TÀI CHÍNH HỢP NHẤT

Mẫu số B 09a – DN/HN

CHO GIAI ĐOẠN TỪ NGÀY 01 THÁNG 07 NĂM 2021 ĐẾN NGÀY 30 THÁNG 09 NĂM 2021

35 PHÊ DUYỆT BÁO CÁO TÀI CHÍNH HỢP NHẤT


Báo cáo tài chính hợp nhất đã được Người đại diện theo pháp luật của Tổng Công ty phê duyệt ngày 29 tháng 10 năm 2021.



Nguyễn Thị Thu
Người lập



Trần Ngọc Huyền
Kế toán trưởng



Hoàng Ngọc Huân
Chủ tịch Hội đồng quản trị
Người đại diện theo pháp luật

