

**BÁO CÁO THƯỜNG NIÊN
CÔNG TY CP BAO BÌ HÀ TIÊN
NĂM 2020**

I. Thông tin chung

1. Thông tin khái quát

- Tên giao dịch: **Công ty cổ phần Bao Bì Hà Tiên (Hakipack)**
- Giấy chứng nhận đăng ký doanh nghiệp số: 1700110786
- Vốn điều lệ: 40.000.000.000 đồng
- Vốn đầu tư của chủ sở hữu: 40.000.000.000 đồng
- Địa chỉ: *khu phố Tám Thước, thị trấn Kiên Lương, huyện Kiên Lương, tỉnh*

Kiên Giang

- Số điện thoại: 0297.3856947 - 3854236 Fax : 0297.3853804
- Website: www.hakipack.com.vn Email : info@hakipack.vn

Quá trình phát triển :

- Tiền thân của công ty CP Bao Bì Hà Tiên là công ty LD Bao Bì Hà Tiên được thành lập từ năm 1997 theo giấy phép thành lập số 005671/GP.TLND-02 ngày 17 tháng 04 năm 1997 của Chủ tịch UBND tỉnh Kiên Giang.

- Ngày 24 tháng 10 năm 2007 UBND tỉnh Kiên Giang ra quyết định số 2062/QĐ-UBND về việc phê duyệt giá trị doanh nghiệp và phương án chuyển đổi công ty LDBB Hà Tiên thành công ty cổ phần. Theo phương án trên vốn điều lệ của công ty là 40 tỷ đồng, trong đó phần đầu giá bán cho các tổ chức, cá nhân qua Sở GDCK Tp.HCM là 22,69 tỷ đồng, chiếm 56,73% vốn điều lệ.

- Ngày 12 tháng 05 năm 2008, Công ty cổ phần Bao Bì Hà Tiên tiến hành Đại hội cổ đông lần đầu để thành lập công ty. Cơ cấu vốn điều lệ như sau :

- + Vốn góp của nhà nước : 34.761.100.000 đồng, chiếm 86,9% vốn điều lệ.
- + Vốn góp của cổ đông khác : 5.239.000.000 đồng chiếm 13,1% vốn điều lệ

- Ngày 30 tháng 05 năm 2008 Công ty cổ phần Bao Bì Hà Tiên đăng ký kinh doanh tại Sở kế hoạch và Đầu tư Kiên Giang, chính thức hoạt động theo hình thức công ty cổ phần

- Ngày 07 tháng 04 năm 2009 Công ty cổ phần Bao Bì Hà Tiên đã đăng ký thay đổi giấy chứng nhận đăng ký kinh doanh lần thứ 1 tại Sở kế hoạch và Đầu tư Kiên Giang và được cấp lại giấy chứng nhận đăng ký kinh doanh và đăng ký thuế số 1700110786. Ngày 05 tháng 06 năm 2019 Công ty cổ phần Bao Bì Hà Tiên đã được Sở Kế hoạch và Đầu tư Kiên Giang cấp giấy chứng nhận đăng ký kinh doanh thay đổi lần thứ 2 với số chứng nhận đăng ký kinh doanh và đăng ký thuế như cũ.

2. Ngành nghề và địa bàn kinh doanh

Ngành nghề kinh doanh: theo giấy chứng nhận đăng ký kinh doanh số 1700110786 ngày 05 tháng 06 năm 2019 được cấp bởi Sở Kế hoạch và Đầu tư Kiên Giang, ngành nghề sản xuất kinh doanh của Công ty là sản xuất sợi (1311); sản xuất vải dệt thoi (1312); hoàn thiện sản phẩm dệt (1313); đại lý, môi giới, đầu giá hàng hóa (4610); bán buôn chuyên doanh khác chưa phân vào đâu (4669).

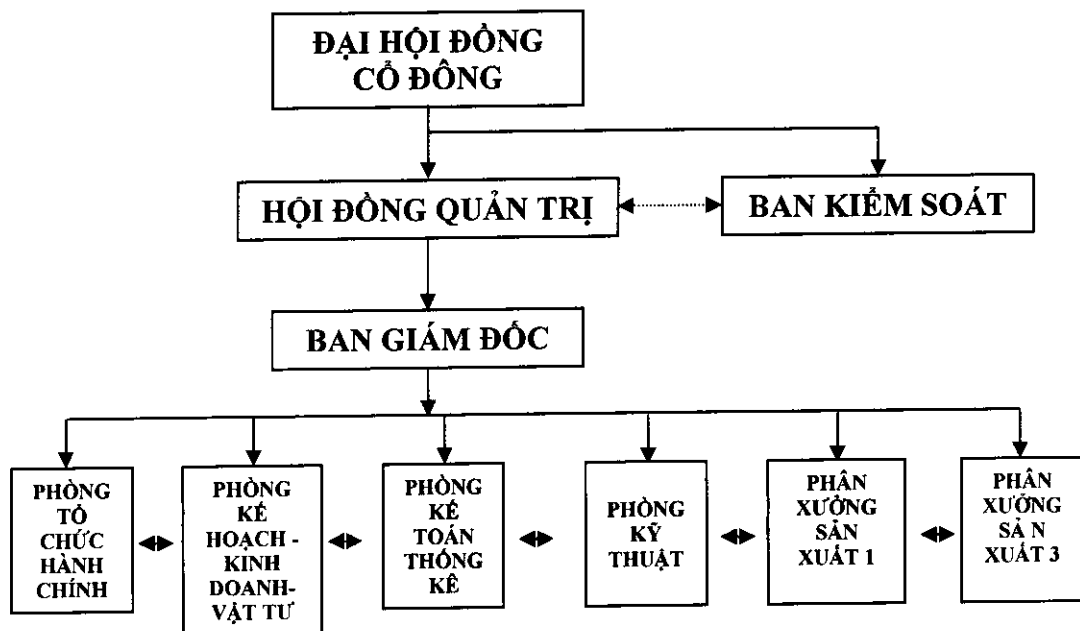
Hiện tại hoạt động sản xuất chính của Công ty là sản xuất bao bì các loại từ PP và giấy kraft, sản phẩm chủ lực là bao bigbag có sức chứa 500 – 2.000 kg và các loại bao nhỏ chưa từ 20-50kg như PP, BOPP,...

Địa bàn kinh doanh: trong nước và xuất khẩu

3. Thông tin về mô hình quản trị, tổ chức kinh doanh và bộ máy quản lý

Công ty được tổ chức hoạt động dưới mô hình Công ty cổ phần theo quy định của Luật doanh nghiệp gồm có : Đại hội đồng cổ đông, Hội đồng quản trị, Ban kiểm soát, Ban giám đốc và 04 phòng ban chuyên môn, 2 phân xưởng sản xuất.

SƠ ĐỒ TỔ CHỨC CÔNG TY



Hội đồng quản trị công ty năm 2020 gồm có 5 thành viên, Ban Giám đốc công ty gồm có 2 thành viên, Ban kiểm soát công ty gồm có 3 thành viên

4. Định hướng phát triển

Mục tiêu hoạt động của Công ty là kinh doanh phải có hiệu quả, nâng cao sức cạnh tranh của doanh nghiệp; huy động vốn của các tổ chức, cá nhân để đầu tư đổi mới công nghệ, phát triển doanh nghiệp; phát huy vai trò làm chủ thực sự của người lao động, của các cổ đông; đảm bảo hài hoà lợi ích của nhà nước, doanh nghiệp, cổ đông và người lao động.

Chiến lược phát triển trung và dài hạn: giữ vững và phát triển thêm thị phần trong nước và xuất khẩu với sản phẩm chủ lực là bao bigbag; tăng cường dòng sản phẩm bao nhỏ PP, BOPP, ... để gia tăng sản lượng

II. Tình hình hoạt động trong năm

1. Tình hình hoạt động sản xuất kinh doanh

Năm 2020 hoạt động sản xuất kinh doanh gặp nhiều khó khăn, trong đó, tình hình dịch bệnh Covid-19 kéo dài ảnh hưởng rất lớn đến hoạt động của công ty; chi phí đầu vào tăng cao, đặc biệt là chi phí logistics và tình trạng thiếu container ảnh hưởng nghiêm trọng đến hoạt động xuất khẩu; cạnh tranh trong và ngoài nước ngày càng khốc liệt, bao bigbag xuất khẩu vào thị trường EU gặp sự cạnh tranh từ các nhà cung cấp Ấn Độ nên bị suy giảm. Công ty đã thực hiện nhiều biện pháp để giảm chi phí đồng thời tăng cường xúc tiến công tác bán hàng để mở rộng thị trường, qua đó đạt được nhiều kết quả khả quan. Kết quả thực hiện các chỉ tiêu kế hoạch như sau:

Sản lượng tiêu thụ (quy đổi) đạt: 25,4 triệu bao, so với kế hoạch đạt 81,0%.

Tổng doanh thu đạt 96,5 tỷ đồng, so với kế hoạch đạt 83,0%

Lợi nhuận 6,79 tỷ đồng, so với kế hoạch đạt 386,7%

2. Tổ chức và nhân sự

2.1 Danh sách Ban Điều hành

2.1.1 Tóm tắt lý lịch các thành viên Ban Giám đốc, kế toán trưởng và các thông tin liên quan

a) Giám đốc điều hành – ông Nguyễn Văn Cường

- Ngày tháng năm sinh: 10/05/1974
- CMND số : 371 381 901 ngày cấp 17/07/2006 tại Kiên Giang
- Quốc tịch: Việt Nam
- Dân tộc: Kinh
- Trình độ chuyên môn: Cử nhân Quản trị kinh doanh
- Chức vụ, nơi công tác hiện tại: Giám đốc - Công ty cổ phần Bao Bì Hà Tiên. Địa chỉ : khu phố Tám Thước, thị trấn Kiên Lương, huyện Kiên Lương, tỉnh Kiên Giang.

- Số cổ phần nắm giữ : 742.650 cổ phần

Trong đó : + đại diện sở hữu vốn của tổ chức : 738.050 cổ phần

+ cá nhân sở hữu : 4.600 cổ phần

- Số CP của những người có liên quan nắm giữ: Không

- Những khoản nợ đối với công ty : Không

- Quyền lợi mâu thuẫn với lợi ích công ty: Không

b) Phó Giám đốc – ông Văn Ngọc Lưu

- Ngày tháng năm sinh: 09/12/1980
- CMND số : 331 248 992 ngày cấp 30/08/2018 tại Vĩnh Long
- Quốc tịch: Việt Nam
- Dân tộc: Kinh
- Trình độ chuyên môn: Cử nhân tài chính
- Chức vụ, nơi công tác hiện tại: Phó giám đốc - Công ty cổ phần Bao Bì

Hà Tiên. Địa chỉ : khu phố Tám Thước, thị trấn Kiên Lương, huyện Kiên Lương, tỉnh Kiên Giang.

- Số cổ phần nắm giữ : 5.500 cổ phần
 Trong đó : + đại diện sở hữu vốn của tổ chức : 0 cổ phần
 + cá nhân sở hữu : 5.500 cổ phần
- Số CP của những người có liên quan nắm giữ: 1.750 cổ phần
- Những khoản nợ đối với công ty : Không
- Quyền lợi mâu thuẫn với lợi ích công ty: Không

c) Kế toán trưởng – ông Quách Việt Hùng

- Ngày tháng năm sinh: 23/06/1976
- CMND số : 370 813 417 ngày cấp 10/07/2016 tại Kiên Giang
- Quốc tịch: Việt Nam
- Dân tộc: Kinh
- Trình độ chuyên môn: Đại học
- Chức vụ, nơi công tác hiện tại: Kế toán trưởng - Công ty cổ phần Bao Bì Hà Tiên. Địa chỉ : khu phố Tám Thước, thị trấn Kiên Lương, huyện Kiên Lương, tỉnh Kiên Giang.

- Số cổ phần nắm giữ : 4.350 cổ phần
 Trong đó : + đại diện sở hữu vốn của tổ chức : 0 cổ phần
 + cá nhân sở hữu : 4.350 cổ phần
- Số CP của những người có liên quan nắm giữ: Không
- Những khoản nợ đối với công ty : Không
- Quyền lợi mâu thuẫn với lợi ích công ty: Không

2.1.2 Những thay đổi trong HĐQT, BGD, BKS :

a) HĐQT : năm 2020 HĐQT công ty không có sự thay đổi nhân sự

Danh sách các thành viên HĐQT như sau:

- | | |
|--------------------------------|-----------------|
| - Ông Trần Hữu Du | Chủ tịch HĐQT |
| - Ông Nguyễn Văn Cường | Thành viên HĐQT |
| - Ông Trương Thanh Hiếu | Thành viên HĐQT |
| - Ông Phạm Văn Lợi | Thành viên HĐQT |
| - Ông Nguyễn Văn Lương | Thành viên HĐQT |

b) Ban Giám đốc: trong năm công ty không có sự thay đổi nhân sự trong Ban Giám đốc.

Danh sách các thành viên Ban Giám đốc hiện tại như sau:

- | | |
|-------------------------------|--------------------|
| - Ông Nguyễn Văn Cường | Giám đốc điều hành |
| - Ông Văn Ngọc Lưu | Phó giám đốc |

c) **Ban Kiểm soát:** năm 2020 BKS công ty không có sự thay đổi nhân sự
Danh sách các thành viên BKS hiện tại như sau:

- Ông Nguyễn Ngọc Minh Trưởng BKS
- Bà Mã Hồng Phương Thành viên BKS
- Ông Trần Trung Kiên Thành viên BKS

2.2 Số lượng cán bộ, nhân viên và chính sách đối với người lao động

Số lượng cán bộ, nhân viên trong Công ty: tính đến thời điểm 31/12/2020, tổng số lao động của Công ty là 286 người, lao động bình quân là 283 người.

3. Tình hình đầu tư, tình hình thực hiện các dự án

Trong năm Công ty đã thực hiện đầu tư mua sắm máy móc thiết bị, nhà xưởng để thay thế thiết bị hiện hữu, giá trị đầu tư tương đương 149,5 triệu đồng.

4. Tình hình tài chính

4.1. Tình hình tài chính

Đơn vị tính: triệu đồng

Chỉ tiêu	Năm 2019	Năm 2020	năm 2020 / năm 2019 (%)
Tổng giá trị tài sản	91.533	82.875	90,5%
Doanh thu thuần	103.024	96.347	93,5%
Lợi nhuận từ hoạt động kinh doanh	705	7.504	1.064,2%
Lợi nhuận khác	215	128	60,1%
Lợi nhuận trước thuế	920	7.633	829,9%
Lợi nhuận sau thuế	901	6.788	753,0%
Tỷ lệ cổ tức (%)	1,54%	10,0%	649,4%

11
WC
P
SA
IA
50

4.2. Các chỉ tiêu tài chính chủ yếu

Chỉ tiêu	Năm 2019	Năm 2020	Ghi chú
<i>1. Chỉ tiêu về khả năng thanh toán</i>			
+ Hệ số thanh toán ngắn hạn: TSLĐ/Nợ ngắn hạn	1,30	1,64	
+ Hệ số thanh toán nhanh: <u>TSLĐ - Hàng tồn kho</u> Nợ ngắn hạn	0,60	0,79	
<i>2. Chỉ tiêu về cơ cấu vốn</i>			
+ Hệ số Nợ/Tổng tài sản	0,48	0,37	
+ Hệ số Nợ/Vốn chủ sở hữu	0,92	0,59	
<i>3. Chỉ tiêu về năng lực hoạt động</i>			
+ Vòng quay hàng tồn kho: <u>Giá vốn hàng bán</u> Hàng tồn kho bình quân	2,95	2,73	
+ Doanh thu thuần/Tổng tài sản	1,13	1,10	
<i>4. Chỉ tiêu về khả năng sinh lời</i>			
+ Hệ số Lợi nhuận sau thuế/Doanh thu thuần	0,9%	6,9%	
+ Hệ số Lợi nhuận sau thuế/Vốn chủ sở hữu	1,9%	13,6%	
+ Hệ số Lợi nhuận sau thuế/Tổng tài sản	0,9%	7,8%	
+ Hệ số Lợi nhuận từ hoạt động kinh doanh/Doanh thu thuần	0,7%	7,8%	

5. Cơ cấu cổ đông, thay đổi vốn đầu tư của chủ sở hữu

* Cổ phần

- Số lượng cổ phiếu đã phát hành : 4.000.000 cổ phần
- Số lượng cổ phiếu đã bán ra công chúng : 4.000.000 cổ phần
Trong đó cổ phần phổ thông : 4.000.000 cổ phần
- Số lượng cổ phiếu đang lưu hành : 4.000.000 cổ phần
Trong đó cổ phần phổ thông : 4.000.000 cổ phần
- Số cổ phiếu tự do chuyển nhượng: 4.000.000 cổ phần
- Số cổ phiếu bị hạn chế chuyển nhượng: 0 cổ phần

*** Cơ cấu cổ đông**

TT	CƠ CẤU	SỐ CỔ PHẦN	TỶ LỆ SỞ HỮU
1	Cổ đông là tổ chức	3.476.100	86,9%
	<i>Trong đó: Cổ đông nhà nước</i>	<i>1.938.050</i>	<i>48,45%</i>
2	Cổ đông là cá nhân	523.900	13,1%

- Thông tin về cổ đông lớn :

TT	TÊN CỔ ĐÔNG	ĐỊA CHỈ	SỐ CỔ PHẦN	TỶ LỆ SH
1	Tổng công ty xi măng Việt Nam	Số 228, Lê Duẩn, quận Đống Đa, Hà Nội	1.538.050	38,45%
2	Công ty CP Đầu tư xây dựng HUD Kiên Giang	Số 501, Mạc Cửu, phường Vĩnh Quang, Tp.Rạch Giá, tỉnh Kiên Giang	1.538.050	38,45%
3	Công ty TNHH 1TV Phương Nam Kiên Giang	Số 61- 61, lô G8, đường Nguyễn Văn Cừ nối dài, khu lấn biển, P.An Hoà, Tp.Rạch Giá, tỉnh Kiên Giang	400.000	10,00%

Biến động về cơ cấu, tỷ lệ sở hữu trong năm : không có sự thay đổi

* Tình hình thay đổi vốn đầu tư của chủ sở hữu: không có

* Giao dịch cổ phiếu quỹ: không có

* Các chứng khoán khác: không có

6. Báo cáo tác động liên quan đến môi trường và xã hội của công ty

6.1. Quản lý nguồn nguyên vật liệu:

a) Tổng lượng nguyên vật liệu được sử dụng để sản xuất và đóng gói các sản phẩm và dịch vụ chính trong năm:

Nguyên liệu sản xuất chính của công ty chủ yếu là hạt nhựa PP, ngoài ra còn có các loại hạt phụ gia, mực in,... Trong năm công ty đã sử dụng nguyên liệu như sau:

Tên vật tư	ĐVT	Số lượng
1- Hạt PP tạo sợi	tấn	1.091
2- Hạt PP Trắng	“	137
3- Hạt phụ gia	“	262
4- Mực in các loại	“	2
5- Dung môi	“	4

86 / 86
 TỶ
 AN
 BÌ
 IẾ
 3-T

b) Báo cáo tỉ lệ phần trăm nguyên vật liệu được tái chế được sử dụng để sản xuất sản phẩm và dịch vụ chính

Công ty có đầu tư hệ thống tái chế phế phẩm, 90% phế phẩm đầu ra được tái chế lại để sử dụng nhằm giảm giá thành sản phẩm, các phế phẩm không thể tái chế lại được sàng lọc và phân loại để xử lý phù hợp.

6.2. Tiêu thụ năng lượng:

Năng lượng công ty sử dụng chủ yếu là điện, tiêu thụ điện trong kỳ 3,42 triệu kw. Trong năm công ty có nhiều giải pháp quản lý và sáng kiến cải tiến giúp tiết kiệm điện năng tiêu thụ.

6.3. Tiêu thụ nước:

Công ty sử dụng 100% nước sạch do Công ty cấp nước cung cấp, trong năm công ty đã sử dụng 11.277 m³ nước. Nước sử dụng cho sinh hoạt và sản xuất, nước thải được xử lý theo quy định trước khi xả ra môi trường.

6.4. Tuân thủ pháp luật về bảo vệ môi trường

Trong năm công ty không bị xử phạt vi phạm do không tuân thủ luật pháp và các quy định về môi trường

6.5. Chính sách liên quan đến người lao động

* Chính sách tiền lương: Công ty thực hiện chính sách trả lương theo chức danh công việc cho người lao động. Định kỳ hàng năm xét nâng lương, nâng bậc cho những cá nhân có thành tích tốt trong công tác.

* Chính sách thưởng: định kỳ hoặc đột xuất Công ty thực hiện khen thưởng cho những cá nhân và tập thể trong việc thực hiện tiết kiệm, sáng kiến cải tiến về kỹ thuật, hoàn thành xuất sắc nhiệm vụ được giao hoặc các đóng góp khác mà hội đồng khen thưởng kỷ luật công ty xét thấy hợp lý.

** Chính sách đào tạo:*

Công ty luôn đề cao và coi trọng con người, đó là nhân tố hàng đầu để quyết định mọi thành công trong các hoạt động của đơn vị. Vì vậy chính sách đào tạo của Công ty là:

- Việc đào tạo lao động được thực hiện theo kế hoạch. Công ty coi trọng công tác đào tạo và huấn luyện nâng cao nghiệp vụ chuyên môn và ngoại ngữ; Huy động hợp lý nguồn lực để thực hiện kế hoạch đào tạo.

- Khuyến khích và tạo mọi điều kiện thuận lợi cho những người tài giỏi phát huy khả năng của mình để đảm nhiệm những chức vụ, chức danh cao hơn.

- Công tác đào tạo, huấn luyện có thể được thực hiện ở trong nước và nước ngoài.

*** Các chế độ chính sách khác đối với người lao động:**

Công ty thực hiện đầy đủ các chế độ người lao động được hưởng theo Luật lao động và Thỏa ước lao động tập thể công ty quy định. Công ty luôn quan tâm đến đời sống và cải thiện điều kiện cho cán bộ, nhân viên; có chính sách hỗ trợ cho những trường hợp khó khăn; quan tâm tới cán bộ công nhân viên trong các ngày lễ tết.

6.6. Báo cáo liên quan đến trách nhiệm đối với cộng đồng địa phương

Ngoài việc thực hiện nhiệm vụ sản xuất kinh doanh, công ty cũng chú trọng đến trách nhiệm đối với cộng đồng, xã hội thông qua các khoản đóng góp về tài chính như đóng góp cho Quỹ khuyến học địa phương, cho Quỹ vì người nghèo,...

III. Báo cáo và đánh giá của Ban Giám đốc

1. Đánh giá hoạt động sản xuất kinh doanh

*** Thuận lợi**

- Công ty có nhiều khách hàng lớn, nhiều đầu mối tiêu thụ nên đầu ra tương đối ổn định, bên cạnh đó, công tác bán hàng được chú trọng nên tìm được một số khách hàng mới. Chất lượng, mẫu mã sản phẩm của công ty đáp ứng được yêu cầu của khách hàng.

- Công tác đào tạo nhân lực được chú trọng; các sáng kiến cải tiến kỹ thuật, hợp lý hoá sản xuất được công ty trân trọng và khen thưởng kịp thời nên đã phát huy được tinh thần sáng tạo của CB-CNV, đem lại hiệu quả kinh tế thiết thực.

- Hoạt động xuất khẩu tuy giảm nhưng vẫn đảm bảo được nguồn ngoại tệ để nhập khẩu nguyên liệu

*** Khó khăn**

- Cạnh tranh trong và ngoài nước ngày càng tăng: thị trường trong nước xuất hiện nhiều đối thủ cạnh tranh có tiềm lực mạnh, thị trường ngoài nước thì gặp phải sự cạnh tranh quyết liệt về giá từ các nhà cung cấp Ấn Độ nên sản lượng bị suy giảm

- Dịch bệnh Covid-19 diễn biến phức tạp và kéo dài ảnh hưởng lớn đến hoạt động của công ty

- Bất lợi về vị trí địa lý nên chi phí vận chuyển lớn so với đối thủ cạnh tranh

- Vốn vay ngân hàng chiếm tỷ trọng lớn trong cơ cấu nguồn vốn nên chi phí tài chính phát sinh khá lớn. Lương cơ bản, mức đóng BHXH,... tiếp tục tăng làm tăng chi phí sản xuất.

- Máy móc thiết bị đa số đã cũ, chi phí bảo trì sửa chữa lớn.

- Khó tuyển dụng được lao động theo nhu cầu

CÔNG TY TNHH...

2. Tình hình tài chính

Đơn vị tính: triệu đồng

Chỉ tiêu	31/12/2019	31/12/2020	Ghi chú
A. Tài sản	91.533	82.875	
I. Tài sản ngắn hạn	54.994	50.590	
II. Tài sản dài hạn	36.539	32.285	
B. Nguồn vốn	91.533	82.875	
I. Nợ phải trả	43.810	30.813	
II. Vốn chủ sở hữu	47.723	52.062	

3. Những cải tiến về cơ cấu tổ chức, chính sách, quản lý

- Công ty đã và đang thực hiện cơ cấu lại tổ chức, cơ cấu lại lao động tại các đơn vị trên nguyên tắc tinh gọn và hiệu quả làm tăng năng suất, chất lượng sản phẩm; Công tác đào tạo được chú trọng nên trình độ, tay nghề của người lao động ngày càng hoàn thiện hơn.

- Công ty duy trì và thực hiện tốt ISO 9001, ISO 14001 và FSSC 22000 để kiểm soát tốt chất lượng sản phẩm và môi trường làm việc xanh, sạch, đẹp.

4. Kế hoạch phát triển trong tương lai

Tập trung giữ vững và phát triển thị phần trong nước và xuất khẩu với sản phẩm chủ lực là bao bigbag; đổi mới thiết bị, đẩy mạnh sản xuất dòng sản phẩm bao nhỏ PP, BOPP,... để gia tăng sản lượng

5. Giải trình của Ban Giám đốc đối với ý kiến kiểm toán : không

IV. Đánh giá của HĐQT về hoạt động của công ty

1. Đánh giá của HĐQT về các mặt hoạt động của Công ty

- Về hoạt động sản xuất kinh: tuy sản lượng, doanh thu không đạt kế hoạch nhưng công ty hoàn thành vượt mức kế hoạch lợi nhuận ĐHCĐ đề ra

- Về đầu tư mua sắm tài sản: Các hạng mục dự kiến đầu tư theo kế hoạch năm 2020 với giá trị là 6,07 tỷ đồng, công ty đã triển khai đầu tư mua sắm theo chủ trương đã được phê duyệt, trong đó đã đầu tư mua sắm tài sản cố định trong năm là 149,5 triệu đồng. Các hạng mục còn lại đa số chưa thực hiện do chưa cấp bách cho nhu cầu của hoạt động sản xuất và do phải sử dụng vốn vay hoặc tổng mức đầu tư quá lớn so với khả năng trả nợ của công ty.

- Các vấn đề khác công ty cũng đã thực hiện đúng theo tinh thần của nghị quyết đề ra

2. Đánh giá của HĐQT về hoạt động của Ban Giám đốc công ty

Ban Giám đốc công ty có 2 thành viên, trong đó 1 thành viên đồng thời là thành viên Hội đồng quản trị. Năm qua Ban Giám đốc công ty với sự giúp sức của các cán bộ quản lý đã điều hành hoạt động của công ty tuân thủ theo quy định của pháp luật, triển khai đúng theo tinh thần nghị quyết của Đại hội cổ đông và Hội đồng quản trị, thực hiện đúng trách nhiệm, quyền hạn mà Hội đồng quản trị đã giao. Mặc dù năm 2020 công ty gặp nhiều khó khăn, bất lợi nhưng Ban Giám đốc công ty đã điều hành công ty đạt vượt mức chỉ tiêu kế hoạch lợi nhuận ĐHCĐ đề ra.

3. Các kế hoạch, định hướng của HĐQT

Dự báo năm 2021 xuất khẩu vào thị trường Tây Ban Nha tiếp tục gặp khó khăn do cạnh tranh về giá, logistics; chiến lược của công ty là tập trung nguồn lực cho nhóm sản phẩm thế mạnh của công ty là bao bigbag, nhất là thị trường bigbag nội địa. Công ty sẽ tiếp tục thực hiện đồng thời các giải pháp:

- Tiếp tục thực hiện hoạt động tái cấu trúc, nâng cao năng lực cạnh tranh của công ty; thực hiện các giải pháp tăng năng suất lao động, kiểm soát định mức tiêu hao, kiểm soát phế liệu phế phẩm, thực hiện các giải pháp tiết kiệm chi phí, tiết kiệm sức lao động để có giá bán tốt.

- Đẩy mạnh công tác thị trường, gia tăng thị phần bao bigbag. Cơ cấu sản phẩm lấy bao bigbag làm chủ lực.

- Tăng cường công tác tổ chức, hợp lý hoá sản xuất, công tác thị trường; cải tiến nâng cao công tác quản lý của công ty.

- Thực hiện cập nhật, đổi mới công nghệ tiên tiến, trang bị phù hợp với nhu cầu của công ty.

- Nâng cao chất lượng nguồn nhân lực bằng các chương trình đào tạo liên tục, đào tạo lại, cập nhật bồi dưỡng kiến thức.

- Chú trọng đến đời sống của người lao động, tạo điều kiện để người lao động nâng cao thu nhập, giải quyết hài hoà lợi ích của người lao động và cô đồng.

V. Báo cáo tài chính

1. Ý kiến kiểm toán

Đơn vị kiểm toán độc lập: Công ty TNHH Kiểm toán AFC Việt Nam – Chi nhánh Cần Thơ

Ý kiến kiểm toán độc lập: *“Theo ý kiến của chúng tôi, báo cáo tài chính đã phản ánh trung thực và hợp lý, trên các khía cạnh trọng yếu, tình hình tài chính của Công ty tại ngày 31 tháng 12 năm 2020 cũng như kết quả hoạt động kinh doanh và tình hình lưu chuyển tiền tệ của Công ty cho năm tài chính kết thúc cùng ngày, phù hợp với chuẩn mực kế toán, chế độ kế toán doanh nghiệp Việt Nam và các quy định pháp lý có liên quan đến việc lập và trình bày báo cáo tài chính.”*

- Các nhận xét đặc biệt (thư quản lý) : không có

2. Báo cáo tài chính đã được kiểm toán



Công ty TNHH Kiểm Toán AFC Việt Nam
AFC Vietnam Auditing Co., Ltd.
Thành viên tập đoàn PKF Quốc tế
Member firm of PKF International

PKF
Accountants &
business advisers

Số: 080/2021/BCKT-CT.00070

BÁO CÁO KIỂM TOÁN ĐỘC LẬP

**Kính gửi: Các thành viên Hội đồng Thành viên và Giám đốc
CÔNG TY CỔ PHẦN BAO BÌ HÀ TIÊN**

Chúng tôi đã kiểm toán báo cáo tài chính kèm theo của Công ty Cổ phần Bao Bì Hà Tiên (gọi tắt là "Công ty"), được lập ngày 15 tháng 03 năm 2021, từ trang 4 đến trang 34 bao gồm Bảng cân đối kế toán tại ngày 31 tháng 12 năm 2020, Báo cáo kết quả hoạt động kinh doanh, Báo cáo lưu chuyển tiền tệ cho năm tài chính kết thúc cùng ngày và Bản thuyết minh báo cáo tài chính.

Trách nhiệm của Ban Giám đốc

Ban Giám đốc Công ty chịu trách nhiệm về việc lập và trình bày trung thực và hợp lý báo cáo tài chính theo chuẩn mực kế toán, chế độ kế toán doanh nghiệp Việt Nam và các quy định pháp lý có liên quan đến việc lập và trình bày báo cáo tài chính và chịu trách nhiệm về kiểm soát nội bộ mà Ban Giám đốc xác định là cần thiết để đảm bảo việc lập và trình bày báo cáo tài chính không có sai sót trọng yếu do gian lận hoặc nhầm lẫn.

Trách nhiệm của Kiểm toán viên

Trách nhiệm của chúng tôi là đưa ra ý kiến về báo cáo tài chính dựa trên kết quả của cuộc kiểm toán. Chúng tôi đã tiến hành kiểm toán theo các chuẩn mực kiểm toán Việt Nam. Các chuẩn mực này yêu cầu chúng tôi tuân thủ chuẩn mực và các quy định về đạo đức nghề nghiệp, lập kế hoạch và thực hiện cuộc kiểm toán để đạt được sự đảm bảo hợp lý về việc liệu báo cáo tài chính của Công ty có còn sai sót trọng yếu hay không.

Công việc kiểm toán bao gồm thực hiện các thủ tục nhằm thu thập các bằng chứng kiểm toán về các số liệu và thuyết minh trên báo cáo tài chính. Các thủ tục kiểm toán được lựa chọn dựa trên xét đoán của kiểm toán viên, bao gồm đánh giá rủi ro có sai sót trọng yếu trong báo cáo tài chính do gian lận hoặc nhầm lẫn. Khi thực hiện đánh giá các rủi ro này, kiểm toán viên đã xem xét kiểm soát nội bộ của Công ty liên quan đến việc lập và trình bày báo cáo tài chính trung thực, hợp lý nhằm thiết kế các thủ tục kiểm toán phù hợp với tình hình thực tế, tuy nhiên không nhằm mục đích đưa ra ý kiến về hiệu quả của kiểm soát nội bộ của Công ty. Công việc kiểm toán cũng bao gồm đánh giá tính thích hợp của các chính sách kế toán được áp dụng và tính hợp lý của các ước tính kế toán của Ban Giám đốc cũng như đánh giá việc trình bày tổng thể báo cáo tài chính.

Chúng tôi tin tưởng rằng các bằng chứng kiểm toán mà chúng tôi đã thu thập được là đầy đủ và thích hợp làm cơ sở cho ý kiến kiểm toán của chúng tôi.

Ý kiến của Kiểm toán viên

Theo ý kiến của chúng tôi, báo cáo tài chính đã phản ánh trung thực và hợp lý, trên các khía cạnh trọng yếu, tình hình tài chính của Công ty tại ngày 31 tháng 12 năm 2020 cũng như kết quả hoạt động kinh doanh và tình hình lưu chuyển tiền tệ của Công ty cho năm tài chính kết thúc cùng ngày, phù hợp với chuẩn mực kế toán, chế độ kế toán doanh nghiệp Việt Nam và các quy định pháp lý có liên quan đến việc lập và trình bày báo cáo tài chính.



NGUYỄN THỊ NGỌC BÍCH

Phó Giám đốc

Số Giấy CNĐKHN kiểm toán: 0600-2018-009-1

NGUYỄN THỊ THANH MINH

Kiểm toán viên

Số Giấy CNĐKHN kiểm toán: 0068-2018-009-1

CÔNG TY TNHH KIỂM TOÁN AFC VIỆT NAM – CHI NHÁNH CẦN THƠ
Thành phố Cần Thơ, ngày 15 tháng 03 năm 2021

Cantho Branch • Tel: +84 292 3827888 • Fax: +84 292 3823209 • Email: pkf.afcct@pkf.afcvietnam.vn
A1-28, Road 6, Cong An Residence, Thanh Loi Area, Phu Thu Ward • Cai Rang District • Can Tho City • Vietnam • Website: www.pkf.afcvietnam.vn

AFC Vietnam Auditing Co., Ltd. is a member firm of the PKF International Limited family of legally independent firms and does not accept any responsibility or liability for the actions or inactions of any individual member or correspondent firm or firms.

CÔNG TY CỔ PHẦN BAO BÌ HÀ TIÊN
 Khu phố Tám Thước, thị trấn Kiên Lương, huyện Kiên Lương, tỉnh Kiên Giang.
BẢNG CÂN ĐỐI KẾ TOÁN
 Tại ngày 31 tháng 12 năm 2020

Đơn vị tính: VND

	Mã số	Thuyết minh	31/12/2020	01/01/2020
TÀI SẢN				
TÀI SẢN NGẮN HẠN	100		50.590.109.716	54.994.234.473
Tiền và các khoản tương đương tiền	110	5.1	5.636.270.266	208.362.002
Tiền	111		5.636.270.266	208.362.002
Các khoản tương đương tiền	112		-	-
Đầu tư tài chính ngắn hạn	120		-	-
Chứng khoán kinh doanh	121		-	-
Dự phòng giảm giá chứng khoán kinh doanh	122		-	-
Đầu tư nắm giữ đến ngày đáo hạn	123		-	-
Các khoản phải thu ngắn hạn	130		18.603.308.238	24.453.167.094
Phải thu ngắn hạn của khách hàng	131	5.2	18.603.077.643	24.057.863.583
Trả trước cho người bán ngắn hạn	132	5.3	250.008.016	18.195.000
Phải thu nội bộ ngắn hạn	133		-	-
Phải thu theo tiến độ kế hoạch hợp đồng xây dựng	134		-	-
Phải thu về cho vay ngắn hạn	135		-	-
Phải thu ngắn hạn khác	136	5.4	499.783.156	612.506.713
Dự phòng phải thu ngắn hạn khó đòi	137	5.5	(749.560.577)	(235.398.202)
Tài sản thiếu chờ xử lý	139		-	-
Hàng tồn kho	140	5.6	26.216.315.031	29.698.378.214
Hàng tồn kho	141		26.396.552.949	29.889.137.051
Dự phòng giảm giá hàng tồn kho	149		(180.237.918)	(190.758.837)
Tài sản ngắn hạn khác	150		134.216.181	634.327.163
Chi phí trả trước ngắn hạn	151	5.7.1	102.482.152	13.336.364
Thuế GTGT được khấu trừ	152		31.734.029	304.551.781
Thuế và các khoản khác phải thu Nhà nước	153	5.17	-	316.439.018
Giao dịch mua bán lại trái phiếu Chính phủ	154		-	-
Tài sản ngắn hạn khác	155		-	-

H/2/2020/4/11

D.N.T
K. KIEN

CÔNG TY CỔ PHẦN BAO BÌ HÀ TIÊN
 Khu phố Tám Thước, thị trấn Kiên Lương, huyện Kiên Lương, tỉnh Kiên Giang.
BẢNG CÂN ĐỐI KẾ TOÁN
 Tại ngày 31 tháng 12 năm 2020

Đơn vị tính: VND

	Mã số	Thuyết minh	31/12/2020	01/01/2020
TÀI SẢN DÀI HẠN	200		32.284.735.676	36.539.167.573
Các khoản phải thu dài hạn	210		-	-
Phải thu dài hạn của khách hàng	211		-	-
Trả trước cho người bán dài hạn	212		-	-
Vốn kinh doanh ở đơn vị trực thuộc	213		-	-
Phải thu nội bộ dài hạn	214		-	-
Phải thu về cho vay dài hạn	215		-	-
Phải thu dài hạn khác	216		-	-
Dự phòng phải thu dài hạn khó đòi	219		-	-
Tài sản cố định	220		28.490.518.342	32.422.066.686
Tài sản cố định hữu hình	221	5.8	28.365.300.866	32.293.846.390
Nguyên giá	222		147.158.570.096	147.009.080.096
Giá trị hao mòn lũy kế	223		(118.793.269.230)	(114.715.233.706)
Tài sản cố định thuê tài chính	224		-	-
Nguyên giá	225		-	-
Giá trị hao mòn lũy kế	226		-	-
Tài sản cố định vô hình	227	5.9	125.217.476	128.220.296
Nguyên giá	228		197.046.189	197.046.189
Giá trị hao mòn lũy kế	229		(71.828.713)	(68.825.893)
Bất động sản đầu tư	230		-	-
Nguyên giá	231		-	-
Giá trị hao mòn lũy kế	232		-	-
Tài sản dở dang dài hạn	240		-	-
Chi phí sản xuất, KD dở dang dài hạn	241		-	-
Chi phí xây dựng cơ bản dở dang	242		-	-
Đầu tư tài chính dài hạn	250		3.605.200.000	3.605.200.000
Đầu tư vào công ty con	251		-	-
Đầu tư vào công ty liên doanh, liên kết	252		-	-
Đầu tư góp vốn vào đơn vị khác	253	5.10	3.605.200.000	3.605.200.000
Dự phòng đầu tư tài chính dài hạn	254		-	-
Đầu tư nắm giữ đến ngày đáo hạn	255		-	-
Tài sản dài hạn khác	260		189.017.334	511.900.887
Chi phí trả trước dài hạn	261	5.7.2	-	424.867.964
Tài sản thuê thu nhập hoãn lại	262	5.11	189.017.334	87.032.923
Thiết bị, vật tư, phụ tùng thay thế dài hạn	263		-	-
Tài sản dài hạn khác	268		-	-
TỔNG CỘNG TÀI SẢN	270		82.874.845.392	91.533.402.046

1011
 ONC
 P
 BA
 HÀ
 LUOI
 T.K

CÔNG TY CỔ PHẦN BAO BÌ HÀ TIỀN
 Khu phố Tâm Thước, thị trấn Kiên Lương, huyện Kiên Lương, tỉnh Kiên Giang.

BẢNG CÂN ĐỐI KẾ TOÁN

Tại ngày 31 tháng 12 năm 2020

Đơn vị tính: VND

	Mã số	Thuyết minh	31/12/2020	01/01/2020
NGUỒN VỐN				
NỢ PHẢI TRẢ	300		30.812.635.760	43.810.411.589
Nợ ngắn hạn	310		30.812.635.760	42.305.107.589
Phải trả người bán ngắn hạn	311	5.12	567.219.451	5.425.684.604
Người mua trả tiền trước ngắn hạn	312	5.13	62.400.000	65.280.000
Thuế và các khoản phải nộp Nhà nước	313	5.14	581.966.505	-
Phải trả người lao động	314		5.078.624.871	2.986.017.907
Chi phí phải trả ngắn hạn	315		-	-
Phải trả nội bộ ngắn hạn	316		-	-
Phải trả theo tiến độ kế hoạch hợp đồng xây dựng	317		-	-
Doanh thu chưa thực hiện ngắn hạn	318		-	-
Phải trả ngắn hạn khác	319	5.15	1.921.217.107	1.209.328.288
Vay và nợ thuê tài chính ngắn hạn	320	5.16.1	20.782.184.360	32.390.776.181
Dự phòng phải trả ngắn hạn	321		-	-
Quỹ khen thưởng, phúc lợi	322	5.17	1.819.023.466	228.020.609
Quỹ bình ổn giá	323		-	-
Giao dịch mua bán lại trái phiếu Chính phủ	324		-	-
Nợ dài hạn	330		-	1.505.304.000
Phải trả người bán dài hạn	331		-	-
Người mua trả tiền trước dài hạn	332		-	-
Chi phí phải trả dài hạn	333		-	-
Phải trả nội bộ về vốn kinh doanh	334		-	-
Phải trả nội bộ dài hạn	335		-	-
Doanh thu chưa thực hiện dài hạn	336		-	-
Phải trả dài hạn khác	337		-	-
Vay và nợ thuê tài chính dài hạn	338	5.16.2	-	1.505.304.000
Trái phiếu chuyển đổi	339		-	-
Cổ phiếu ưu đãi	340		-	-
Thuế thu nhập hoãn lại phải trả	341		-	-
Dự phòng phải trả dài hạn	342		-	-
Quỹ phát triển khoa học và công nghệ	343		-	-

786.
 TY
 AN
 BÌ
 TIỀN
 3-T.Y

CÔNG TY CỔ PHẦN BAO BÌ HÀ TIỀN
 Khu phố Tám Thước, thị trấn Kiên Lương, huyện Kiên Lương, tỉnh Kiên Giang.


BẢNG CÂN ĐỐI KẾ TOÁN


Tại ngày 31 tháng 12 năm 2020

Đơn vị tính: VND

	Mã số	Thuyết minh	31/12/2020	01/01/2020
NGUỒN VỐN				
VỐN CHỦ SỞ HỮU	400		52.062.209.632	47.722.990.457
Vốn chủ sở hữu	410	5.18	52.062.209.632	47.722.990.457
Vốn góp của chủ sở hữu	411		40.000.000.000	40.000.000.000
- Cổ phiếu phổ thông có quyền biểu quyết	411a		40.000.000.000	40.000.000.000
- Cổ phiếu ưu đãi	411b		-	-
Thặng dư vốn cổ phần	412		3.998.703	3.998.703
Quyền chọn chuyển đổi trái phiếu	413		-	-
Vốn khác của chủ sở hữu	414		-	-
Cổ phiếu quỹ	415		-	-
Chênh lệch đánh giá lại tài sản	416		-	-
Chênh lệch tỷ giá hối đoái	417		-	-
Quỹ đầu tư phát triển	418		7.043.036.238	7.043.036.238
Quỹ hỗ trợ sắp xếp doanh nghiệp	419		-	-
Quỹ khác thuộc vốn chủ sở hữu	420		-	-
Lợi nhuận sau thuế chưa phân phối	421		5.015.174.691	675.955.516
- LNST chưa phân phối lũy kế đến cuối kỳ trước	421a		-	-
- LNST chưa phân phối kỳ này	421b		5.015.174.691	675.955.516
Nguồn vốn đầu tư XDCB	422		-	-
Nguồn kinh phí và quỹ khác	430		-	-
Nguồn kinh phí	431		-	-
Nguồn kinh phí đã hình thành TSCĐ	432		-	-
TỔNG CỘNG NGUỒN VỐN	440		82.874.845.392	91.533.402.046


QUÁCH VIỆT HÙNG
 Người lập biểu


QUÁCH VIỆT HÙNG
 Kế toán trưởng



NGUYỄN VĂN CƯỜNG
 Giám đốc
 Kiên Giang, ngày 15 tháng 03 năm 2021



CÔNG TY CỔ PHẦN BAO BÌ HÀ TIÊN
 Khu phố Tám Thước, thị trấn Kiên Lương, huyện Kiên Lương, tỉnh Kiên Giang.
BÁO CÁO KẾT QUẢ HOẠT ĐỘNG KINH DOANH
 Cho năm tài chính kết thúc vào ngày 31 tháng 12 năm 2020

Đơn vị tính: VND

	Mã số	Thuyết minh	2020	2019
Doanh thu bán hàng và cung cấp dịch vụ	01	6.1	96.346.560.547	103.024.389.686
Các khoản giảm trừ doanh thu	02		-	-
Doanh thu thuần	10		96.346.560.547	103.024.389.686
Giá vốn hàng bán	11	6.2	76.276.024.059	89.762.173.687
Lợi nhuận gộp	20		20.070.536.488	13.262.215.999
Doanh thu hoạt động tài chính	21	6.3	2.467.999.491	1.686.927.521
Chi phí tài chính	22	6.4	1.997.289.191	2.357.796.204
<i>Trong đó: chi phí lãi vay</i>	23		1.791.200.742	2.263.516.872
Chi phí bán hàng	25	6.5	2.975.262.169	3.159.861.115
Chi phí quản lý doanh nghiệp	26	6.6	10.061.561.785	8.726.293.628
Lợi nhuận thuần từ hoạt động kinh doanh	30		7.504.422.834	705.192.573
Thu nhập khác	31	6.7	128.887.770	244.993.287
Chi phí khác	32	6.8	-	30.410.938
Lợi nhuận khác	40		128.887.770	214.582.349
Tổng lợi nhuận kế toán trước thuế	50		7.633.310.604	919.774.922
Chi phí thuế thu nhập doanh nghiệp hiện hành	51	5.14	946.948.472	-
Chi phí thuế thu nhập doanh nghiệp hoãn lại	52	6.9	(101.984.411)	18.304.897
Lợi nhuận sau thuế thu nhập doanh nghiệp	60		788.348.543	901.470.025
Lãi cơ bản trên cổ phiếu	70		1.254	180



[Signature]

QUÁCH VIỆT HÙNG
 Người lập biểu

[Signature]

QUÁCH VIỆT HÙNG
 Kế toán trưởng

[Signature]

NGUYỄN VĂN CƯỜNG
 Giám đốc
 Kiên Giang, ngày 15 tháng 03 năm 2021

CÔNG TY CỔ PHẦN BAO BÌ HÀ TIÊN
 Khu phố Tám Thước, thị trấn Kiên Lương, huyện Kiên Lương, tỉnh Kiên Giang.

BÁO CÁO LƯU CHUYỂN TIỀN TỆ (theo phương pháp gián tiếp)

Cho năm tài chính kết thúc vào ngày 31 tháng 12 năm 2020

Đơn vị tính: VND

	Mã số	Thuyết minh	2020	2019
LƯU CHUYỂN TIỀN TỪ HOẠT ĐỘNG KINH DOANH				
Lợi nhuận trước thuế	01		7.633.310.604	919.774.922
Điều chỉnh cho các khoản				
Khấu hao tài sản cố định và bất động sản đầu tư	02		4.081.038.344	4.249.445.261
Các khoản dự phòng/ (hoàn nhập)	03		503.641.456	(40.731.707)
Lãi, lỗ chênh lệch tỷ giá hối đoái do đánh giá lại các khoản mục tiền tệ có gốc ngoại tệ	04		15.288.177	4.920.419
Lãi, lỗ từ hoạt động đầu tư	05		(2.078.900.665)	(1.440.932.282)
Chi phí lãi vay	06		1.791.200.742	2.263.516.872
Các khoản điều chỉnh khác	07		-	-
Lợi nhuận từ hoạt động kinh doanh trước thay đổi vốn lưu động	08		11.945.578.658	5.955.993.485
Tăng, giảm các khoản phải thu	09		5.807.680.275	(2.650.218.623)
Tăng, giảm hàng tồn kho	10		3.492.584.102	1.462.409.687
Tăng, giảm các khoản phải trả (không kể lãi vay phải trả, thuế thu nhập doanh nghiệp phải nộp)	11		(2.466.798.095)	397.654.941
Tăng, giảm chi phí trả trước	12		335.722.176	1.424.438.705
Tăng, giảm chứng khoán kinh doanh	13		-	-
Tiền lãi vay đã trả	14		(1.791.200.742)	(2.263.516.872)
Thuế thu nhập doanh nghiệp đã nộp	15		(470.498.060)	-
Tiền thu khác từ hoạt động kinh doanh	16		-	-
Tiền chi khác từ hoạt động kinh doanh	17		(242.465.000)	(234.815.056)
Lưu chuyển tiền thuần từ hoạt động kinh doanh	20		16.610.603.314	4.091.946.267
LƯU CHUYỂN TIỀN TỪ HOẠT ĐỘNG ĐẦU TƯ				
Tiền chi mua sắm, XD TSCĐ và các TSDH khác	21		(149.490.000)	(529.473.578)
Tiền thu thanh lý, nhượng bán TSCĐ và TSDH khác	22		-	-
Tiền chi cho vay, mua công cụ nợ của đơn vị khác	23		-	-
Tiền thu hồi cho vay, bán lại công cụ nợ của ĐV khác	24		-	-
Tiền chi đầu tư góp vốn vào đơn vị khác	25		-	-
Tiền thu hồi đầu tư góp vốn vào đơn vị khác	26		-	-
Tiền thu lãi cho vay, cổ tức và lợi nhuận được chia	27		2.078.900.665	1.440.932.282
Lưu chuyển tiền thuần từ hoạt động đầu tư	30		1.929.410.665	911.458.704

CÔNG TY CỔ PHẦN BAO BÌ HÀ TIÊN


Khu phố Tám Thước, thị trấn Kiên Lương, huyện Kiên Lương, tỉnh Kiên Giang.

BÁO CÁO LƯU CHUYỂN TIỀN TỆ (theo phương pháp gián tiếp)


Cho năm tài chính kết thúc vào ngày 31 tháng 12 năm 2020


Đơn vị tính: VND

	Mã số	Thuyết minh	2020	2019
LƯU CHUYỂN TIỀN TỪ HOẠT ĐỘNG TÀI CHÍNH				
Tiền thu từ phát hành cổ phiếu, nhận vốn góp của chủ sở hữu	31		-	-
Tiền trả lại vốn góp cho các chủ sở hữu, mua lại cổ phiếu của doanh nghiệp đã phát hành	32		-	-
Tiền thu từ đi vay	33	7.1	57.836.187.574	75.902.538.622
Tiền trả nợ gốc vay	34	7.2	(70.948.293.677)	(83.782.203.902)
Tiền trả nợ gốc thuê tài chính	35		-	-
Cổ tức, lợi nhuận đã trả cho chủ sở hữu	36		-	-
Lưu chuyển tiền thuần từ hoạt động tài chính	40		(13.112.106.103)	(7.879.665.280)
Lưu chuyển tiền thuần trong năm	50		5.427.907.876	(2.876.260.309)
Tiền và tương đương tiền đầu năm	60		208.362.002	3.084.328.956
Ảnh hưởng của thay đổi tỷ giá hối đoái quy đổi ngoại tệ	61		388	293.355
Tiền và tương đương tiền cuối năm	70		208.362.266	208.362.002


QUÁCH VIỆT HÙNG
 Người lập biểu


QUÁCH VIỆT HÙNG
 Kế toán trưởng




NGUYỄN VĂN CƯỜNG
 Giám đốc
 Kiên Giang, ngày 15 tháng 03 năm 2021

786
 TY
 AN
 BI
 EN
 T.KY

CÔNG TY CỔ PHẦN BAO BÌ HÀ TIÊN
Khu phố Tám Thước, thị trấn Kiên Lương, huyện Kiên Lương, tỉnh Kiên Giang.
THUYẾT MINH BÁO CÁO TÀI CHÍNH
Cho năm tài chính kết thúc vào ngày 31 tháng 12 năm 2020

Bản thuyết minh này là một bộ phận không thể tách rời được đọc cùng với các báo cáo tài chính đính kèm.

1. ĐẶC ĐIỂM HOẠT ĐỘNG

1.1 Hình thức sở hữu vốn

Công ty Cổ phần Bao Bì Hà Tiên (gọi tắt là "Công ty") là công ty cổ phần được thành lập tại Việt Nam và hoạt động theo giấy chứng nhận đăng ký kinh doanh số 56.03.000144 đăng ký lần đầu ngày 30 tháng 05 năm 2008 và đăng ký thay đổi lần thứ hai số 1700110786 ngày 05 tháng 06 năm 2019 do sở Kế hoạch và Đầu tư tỉnh Kiên Giang cấp.

1.2 Lĩnh vực kinh doanh

Lĩnh vực kinh doanh của Công ty là sản xuất bao bì.

1.3 Ngành nghề kinh doanh

Ngành nghề kinh doanh của Công ty là: Bán buôn tơ, xơ, sợi dệt; sản xuất sợi; sản xuất vải dệt thoi; hoàn thiện sản phẩm dệt.

1.4 Chu kỳ sản xuất, kinh doanh thông thường

Chu kỳ sản xuất, kinh doanh thông thường của Công ty không quá 12 tháng.

1.5 Tuyên bố về khả năng so sánh thông tin trên Báo cáo tài chính

Các số liệu trên báo cáo tài chính cho năm tài chính kết thúc ngày 31 tháng 12 năm 2020 so sánh được với số liệu tương ứng của năm trước.

1.7 Nhân viên

Tại ngày 31 tháng 12 năm 2020, tổng số nhân viên của Công ty là 284 người (tại ngày 31 tháng 12 năm 2019 là 306 người).

2. NĂM TÀI CHÍNH, ĐƠN VỊ TIỀN TỆ SỬ DỤNG TRONG KẾ TOÁN

2.1 Năm tài chính

Năm tài chính của Công ty bắt đầu từ ngày 01 tháng 01 và kết thúc vào ngày 31 tháng 12 hàng năm.

2.2 Đơn vị tiền tệ sử dụng trong kế toán

Đơn vị tiền tệ sử dụng trong kế toán là Đồng Việt Nam (VND) do việc thu, chi chủ yếu được thực hiện bằng đơn vị tiền tệ VND.

3. CHUẨN MỰC VÀ CHẾ ĐỘ KẾ TOÁN ÁP DỤNG

3.1 Chuẩn mực và chế độ kế toán áp dụng

Công ty áp dụng Chế độ kế toán doanh nghiệp.

Công ty áp dụng các chuẩn mực kế toán, Chế độ kế toán doanh nghiệp Việt Nam được hướng dẫn tại Thông tư số 200/2014/TT-BTC ngày 22 tháng 12 năm 2014 và các Thông tư hướng dẫn thực hiện Chuẩn mực kế toán của Bộ tài chính trong việc lập và trình bày Báo cáo tài chính.



3.2 Tuyên bố về việc tuân thủ Chuẩn mực kế toán và Chế độ kế toán

Ban Giám đốc đảm bảo đã tuân thủ yêu cầu của các chuẩn mực kế toán, Chế độ kế toán doanh nghiệp Việt Nam được hướng dẫn tại Thông tư số 200/2014/TT-BTC ngày 22 tháng 12 năm 2014 cũng như các Thông tư hướng dẫn thực hiện chuẩn mực kế toán của Bộ Tài chính trong việc lập và trình bày báo cáo tài chính.

4. CÁC CHÍNH SÁCH KẾ TOÁN ÁP DỤNG

4.1 Cơ sở lập báo cáo tài chính.

Báo cáo tài chính được lập trên cơ sở kế toán dồn tích (trừ các thông tin liên quan đến các luồng tiền).

4.2 Tiền và các khoản tương đương tiền

Tiền bao gồm tiền mặt, tiền gửi ngân hàng không kỳ hạn và tiền đang chuyển. Các khoản tương đương tiền là các khoản đầu tư ngắn hạn có thời hạn thu hồi không quá 3 tháng kể từ ngày đầu tư, có khả năng chuyển đổi dễ dàng thành một lượng tiền xác định và không có rủi ro trong việc chuyển đổi thành tiền tại thời điểm báo cáo.

4.3 Các khoản phải thu

Các khoản nợ phải thu được trình bày theo giá trị ghi sổ trừ đi các khoản dự phòng phải thu khó đòi. Việc phân loại các khoản phải thu là phải thu khách hàng, và phải thu khác được thực hiện theo nguyên tắc sau:

- Phải thu của khách hàng phản ánh các khoản phải thu mang tính chất thương mại phát sinh từ giao dịch có tính chất mua – bán giữa Công ty và người mua là đơn vị độc lập với Công ty, bao gồm cả các khoản phải thu về tiền bán hàng xuất khẩu ủy thác cho đơn vị khác.
- Phải thu khác phản ánh các khoản phải thu không có tính thương mại, không liên quan đến giao dịch mua – bán.

Dự phòng nợ phải thu khó đòi thể hiện phần giá trị dự kiến bị tổn thất do các khoản phải thu không được khách hàng thanh toán phát sinh đối với số dư các khoản phải thu tại thời điểm lập Bảng cân đối kế toán.

Tăng, giảm số dư dự phòng nợ phải thu khó đòi cần phải trích lập tại ngày kết thúc năm tài chính được ghi nhận vào chi phí quản lý doanh nghiệp.

4.4 Hàng tồn kho

Hàng tồn kho được ghi nhận theo giá gốc thấp hơn giá trị thuần có thể thực hiện được.

Giá gốc hàng tồn kho được xác định như sau:

- Nguyên vật liệu, hàng hóa: bao gồm chi phí mua và các chi phí liên quan trực tiếp khác phát sinh để có được hàng tồn kho ở địa điểm và trạng thái hiện tại.
- Chi phí sản xuất kinh doanh dở dang: bao gồm chi phí nguyên vật liệu, nhân công trực tiếp và chi phí sản xuất chung có liên quan trực tiếp được phân bổ dựa trên mức độ hoạt động bình thường còn dở dang.
- Thành phẩm: bao gồm chi phí nguyên vật liệu, nhân công trực tiếp và chi phí sản xuất chung có liên quan trực tiếp được phân bổ dựa trên mức độ hoạt động bình thường.

Giá trị thuần có thể thực hiện được là giá bán ước tính của hàng tồn kho trong năm sản xuất, kinh doanh bình thường trừ chi phí ước tính để hoàn thành và chi phí ước tính cần thiết cho việc tiêu thụ chúng.

Giá trị hàng tồn kho được tính theo phương pháp bình quân gia quyền và được hạch toán theo phương pháp kê khai thường xuyên.

Dự phòng giảm giá hàng tồn kho được lập cho từng mặt hàng tồn kho có giá gốc lớn hơn giá trị thuần có thể thực hiện được. Đối với dịch vụ cung cấp dở dang, việc lập dự phòng giảm giá được tính theo từng loại dịch vụ có mức giá riêng biệt. Tăng, giảm số dư dự phòng giảm giá hàng tồn kho cần phải trích lập tại ngày kết thúc năm tài chính được ghi nhận vào giá vốn hàng bán.

4.5 Chi phí trả trước

Chi phí trả trước bao gồm các chi phí thực tế đã phát sinh nhưng có liên quan đến kết quả hoạt động sản xuất kinh doanh của nhiều kỳ kế toán. Chi phí trả trước của Công ty gồm các chi phí sau:

Công cụ, dụng cụ

Các công cụ, dụng cụ đã đưa vào sử dụng được phân bổ vào chi phí theo phương pháp đường thẳng với thời gian sử dụng hữu ích 24 tháng đến 36 tháng.

Chi phí sửa chữa tài sản cố định

Chi phí sửa chữa tài sản phát sinh một lần có giá trị lớn được phân bổ vào chi phí theo phương pháp đường thẳng với thời gian phân bổ 3 năm.

Chi phí trả trước dài hạn khác

Chi phí trả trước dài hạn khác phát sinh một lần có giá trị lớn được phân bổ vào chi phí theo phương pháp đường thẳng với thời gian phân bổ 3 năm.

4.6 Tài sản cố định hữu hình

Nguyên giá tài sản cố định hữu hình bao gồm toàn bộ các chi phí mà Công ty phải bỏ ra để có được tài sản cố định tính đến thời điểm đưa tài sản đó vào trạng thái sẵn sàng sử dụng. Chi phí liên quan đến tài sản cố định hữu hình phát sinh sau khi ghi nhận ban đầu được ghi nhận là chi phí sản xuất, kinh doanh trong năm trừ khi các chi phí này gắn liền với một tài sản cố định hữu hình cụ thể và làm tăng lợi ích kinh tế từ các tài sản này.

Khi tài sản cố định hữu hình được bán hay thanh lý, nguyên giá và giá trị hao mòn lũy kế được xóa sổ và lãi, lỗ phát sinh do thanh lý được ghi nhận vào thu nhập hay chi phí trong năm. Tài sản cố định hữu hình được khấu hao theo phương pháp đường thẳng dựa trên thời gian hữu dụng ước tính.

Thời gian khấu hao của các loại tài sản cố định hữu hình như sau:

	Thời gian (năm)
Nhà cửa, vật kiến trúc	05 – 25
Máy móc thiết bị	05 – 15
Phương tiện vận tải	06 – 10
Thiết bị, dụng cụ quản lý	03 – 10

4.7 Tài sản cố định vô hình

Tài sản cố định vô hình được thể hiện theo nguyên giá trừ hao mòn lũy kế.

Nguyên giá tài sản cố định vô hình bao gồm toàn bộ các chi phí mà Công ty phải bỏ ra để có được tài sản cố định tính đến thời điểm đưa tài sản đó vào trạng thái sẵn sàng sử dụng. Chi phí liên quan đến tài sản cố định vô hình phát sinh sau khi ghi nhận ban đầu được ghi nhận là chi phí sản xuất, kinh doanh trong năm trừ khi các chi phí này gắn liền với một tài sản cố định vô hình cụ thể và làm tăng lợi ích kinh tế từ các tài sản này.

Khi tài sản cố định vô hình được bán hay thanh lý, nguyên giá và giá trị hao mòn lũy kế được xóa sổ và lãi, lỗ phát sinh do thanh lý được ghi nhận vào thu nhập hay chi phí trong năm.

Tài sản cố định vô hình của Công ty bao gồm:

Quyền sử dụng đất

Quyền sử dụng đất là toàn bộ các chi phí thực tế Công ty đã chi ra có liên quan trực tiếp tới đất sử dụng, bao gồm: tiền chi ra để có quyền sử dụng đất, chi phí cho đền bù, giải phóng mặt bằng, san lấp mặt bằng, lệ phí trước bạ,...

Quyền sử dụng đất của Công ty được khấu hao như sau: được khấu hao theo phương pháp đường thẳng dựa trên thời gian sử dụng đất 50 năm, quyền sử dụng đất không thời hạn không được khấu hao.

Phần mềm máy vi tính

Chi phí liên quan đến các chương trình phần mềm máy vi tính không phải là một bộ phận gắn kết với phần cứng có liên quan được vốn hóa. Nguyên giá của phần mềm máy vi tính là toàn bộ các chi phí mà Công ty đã chi ra tính đến thời điểm đưa phần mềm vào sử dụng. Phần mềm máy vi tính được khấu hao theo phương pháp đường thẳng trong vòng 05 năm.

4.8 Chi phí xây dựng cơ bản dở dang

Chi phí xây dựng cơ bản dở dang phản ánh các chi phí liên quan trực tiếp (bao gồm cả chi phí lãi vay có liên quan phù hợp với chính sách kế toán của Công ty) đến các tài sản đang trong quá trình xây dựng, máy móc thiết bị đang lắp đặt để phục vụ cho mục đích sản xuất, cho thuê và quản lý cũng như chi phí liên quan đến việc sửa chữa tài sản cố định đang thực hiện. Các tài sản này được ghi nhận theo giá gốc và không được tính khấu hao.

4.9 Các khoản nợ phải trả và chi phí phải trả

Các khoản nợ phải trả và chi phí phải trả được ghi nhận cho số tiền phải trả trong tương lai liên quan đến hàng hóa và dịch vụ đã nhận được. Chi phí phải trả được ghi nhận dựa trên các ước tính hợp lý về số tiền phải trả.

178
TY
AN
BÌ
TIÊN
T.Y

Việc phân loại các khoản phải trả là phải trả người bán, chi phí phải trả, và phải trả khác được thực hiện theo nguyên tắc sau:

- Phải trả người bán phản ánh các khoản phải trả mang tính chất thương mại phát sinh từ giao dịch mua hàng hóa, dịch vụ, tài sản và người bán là đơn vị độc lập với Công ty, bao gồm cả các khoản phải trả khi nhập khẩu thông qua người nhận ủy thác.
- Chi phí phải trả phản ánh các khoản phải trả cho hàng hóa, dịch vụ đã nhận được từ người bán hoặc đã cung cấp cho người mua nhưng chưa chi trả do chưa có hóa đơn hoặc chưa đủ hồ sơ, tài liệu kế toán và các khoản phải trả cho người lao động về tiền lương nghỉ phép, các khoản chi phí sản xuất, kinh doanh phải trích trước.
- Phải trả khác phản ánh các khoản phải trả không có tính thương mại, không liên quan đến giao dịch mua, bán, cung cấp hàng hóa dịch vụ.

4.10 Vốn chủ sở hữu

Vốn góp của chủ sở hữu được ghi nhận theo số tiền thực tế góp vốn của các cổ đông.

4.11 Phân phối lợi nhuận

Lợi nhuận sau thuế thu nhập doanh nghiệp được phân phối cho các cổ đông sau khi đã trích lập các quỹ theo Điều lệ của Công ty cũng như các qui định của pháp luật và đã được Đại hội đồng cổ đông phê duyệt.

Việc phân phối lợi nhuận cho các cổ đông được cân nhắc đến các khoản mục phi tiền tệ nằm trong lợi nhuận sau thuế chưa phân phối có thể ảnh hưởng đến luồng tiền và khả năng chi trả cổ tức như lãi do đánh giá lại tài sản mang đi góp vốn, lãi do đánh giá lại các khoản mục tiền tệ, các công cụ tài chính và các khoản mục phi tiền tệ khác.

Cổ tức được ghi nhận là nợ phải trả khi được Đại hội đồng cổ đông phê duyệt.

4.12 Ghi nhận doanh thu và thu nhập

Doanh thu bán hàng hoá, thành phẩm

Doanh thu bán hàng hóa, thành phẩm được ghi nhận khi đồng thời thỏa mãn các điều kiện sau:

- Công ty đã chuyển giao phần lớn rủi ro và lợi ích gắn liền với quyền sở hữu sản phẩm hoặc hàng hóa cho người mua.
- Công ty không còn nắm giữ quyền quản lý hàng hóa như người sở hữu hàng hóa hoặc quyền kiểm soát hàng hóa.
- Doanh thu được xác định tương đối chắc chắn.
- Công ty đã thu được hoặc sẽ thu được lợi ích kinh tế từ giao dịch bán hàng.
- Xác định được chi phí liên quan đến giao dịch bán hàng.

Doanh thu cung cấp dịch vụ

Doanh thu của giao dịch cung cấp dịch vụ được ghi nhận khi kết quả của giao dịch đó được xác định một cách đáng tin cậy. Trường hợp dịch vụ được thực hiện trong nhiều năm thì doanh thu được ghi nhận trong năm được căn cứ vào kết quả phân công việc đã hoàn thành vào ngày kết thúc năm kế toán. Kết quả của giao dịch cung cấp dịch vụ được xác định khi thỏa mãn tất cả các điều kiện sau:

- Doanh thu được xác định tương đối chắc chắn.
- Có khả năng thu được lợi ích kinh tế từ giao dịch cung cấp dịch vụ đó.
- Xác định được phân công việc đã hoàn thành vào ngày kết thúc năm tài chính.
- Xác định được chi phí phát sinh cho giao dịch và chi phí để hoàn thành giao dịch cung cấp dịch vụ đó.

C.T.C.P. B. H. T. I. N.
KIÊN GIANG
H. H. M. S. N.

Tiền lãi

Tiền lãi được ghi nhận trên cơ sở dồn tích, được xác định trên số dư các tài khoản tiền gửi và lãi suất thực tế từng thời kỳ.

4.13 Chi phí đi vay

Chi phí đi vay bao gồm lãi tiền vay và các chi phí khác phát sinh liên quan trực tiếp đến các khoản vay.

Chi phí đi vay được ghi nhận vào chi phí khi phát sinh.

4.14 Thuế thu nhập doanh nghiệp

Chi phí thuế thu nhập doanh nghiệp bao gồm thuế thu nhập doanh nghiệp hiện hành và thuế thu nhập doanh nghiệp hoãn lại.

Thuế thu nhập hiện hành

Thuế thu nhập hiện hành là khoản thuế được tính dựa trên thu nhập tính thuế. Thu nhập tính thuế chênh lệch so với lợi nhuận kế toán là do điều chỉnh các khoản chênh lệch tạm thời giữa thuế và kế toán, các chi phí không được trừ cũng như điều chỉnh các khoản thu nhập không phải chịu thuế và các khoản lỗ được chuyển.

Thuế thu nhập hoãn lại

Thuế thu nhập hoãn lại là khoản thuế thu nhập doanh nghiệp sẽ phải nộp hoặc sẽ được hoãn lại do chênh lệch tạm thời giữa giá trị ghi sổ của tài sản và nợ phải trả cho mục đích lập Báo cáo tài chính và cơ sở tính thuế thu nhập. Thuế thu nhập hoãn lại phải trả được ghi nhận cho tất cả các khoản chênh lệch tạm thời chịu thuế. Tài sản thuế thu nhập hoãn lại chỉ được ghi nhận khi chắc chắn trong tương lai sẽ có lợi nhuận tính thuế để sử dụng những chênh lệch tạm thời được khấu trừ này.

Giá trị ghi sổ của tài sản thuế thu nhập doanh nghiệp hoãn lại được xem xét lại vào ngày kết thúc năm tài chính và sẽ được ghi giảm đến mức đảm bảo chắc chắn có đủ lợi nhuận tính thuế cho phép lợi ích của một phần hoặc toàn bộ tài sản thuế thu nhập hoãn lại được sử dụng. Các tài sản thuế thu nhập doanh nghiệp hoãn lại chưa được ghi nhận trước đây được xem xét lại vào ngày kết thúc năm tài chính và được ghi nhận khi chắc chắn có đủ lợi nhuận tính thuế để có thể sử dụng các tài sản thuế thu nhập hoãn lại chưa ghi nhận này.

Tài sản thuế thu nhập hoãn lại và thuế thu nhập hoãn lại phải trả được xác định theo thuế suất dự tính sẽ áp dụng cho kỳ tài sản được thu hồi hay nợ phải trả được thanh toán dựa trên các mức thuế suất có hiệu lực tại ngày kết thúc năm tài chính. Thuế thu nhập hoãn lại được ghi nhận vào Báo cáo kết quả hoạt động kinh doanh và chỉ ghi trực tiếp vào vốn chủ sở hữu khi khoản thuế đó liên quan đến các khoản mục được ghi thẳng vào vốn chủ sở hữu.

CÔNG TY CỔ PHẦN BAO BÌ HÀ TIÊN
 Khu phố Tám Thước, thị trấn Kiên Lương, huyện Kiên Lương, tỉnh Kiên Giang.
THUYẾT MINH BÁO CÁO TÀI CHÍNH
 Cho năm tài chính kết thúc vào ngày 31 tháng 12 năm 2020

Tài sản thuế thu nhập hoãn lại và nợ thuế thu nhập hoãn lại phải trả được bù trừ khi:

- Công ty có quyền hợp pháp được bù trừ giữa tài sản thuế thu nhập hiện hành với thuế thu nhập hiện hành phải nộp; và
- Các tài sản thuế thu nhập hoãn lại và thuế thu nhập hoãn lại phải trả này liên quan đến thuế thu nhập doanh nghiệp được quản lý bởi cùng một cơ quan thuế:
 - + Đối với cùng một đơn vị chịu thuế; hoặc
 - + Công ty dự định thanh toán thuế thu nhập hiện hành phải trả và tài sản thuế thu nhập hiện hành trên cơ sở thuần hoặc thu hồi tài sản đồng thời với việc thanh toán nợ phải trả trong từng năm tương lai khi các khoản trọng yếu của thuế thu nhập hoãn lại phải trả hoặc tài sản thuế thu nhập hoãn lại được thanh toán hoặc thu hồi

Các báo cáo thuế của Công ty sẽ được kiểm tra bởi cơ quan thuế. Do sự áp dụng của luật thuế cho từng loại nghiệp vụ và việc giải thích, hiểu cũng như chấp thuận theo nhiều cách khác nhau nên số liệu của báo cáo tài chính có thể sẽ khác với số liệu của cơ quan thuế.

4.15 Bên liên quan

Các bên được coi là liên quan nếu một bên có khả năng kiểm soát hoặc có ảnh hưởng đáng kể đối với bên kia trong việc ra quyết định các chính sách tài chính và hoạt động. Các bên cũng được xem là bên liên quan nếu cùng chịu sự kiểm soát chung hay chịu ảnh hưởng đáng kể chung.

Trong việc xem xét các mối quan hệ của các bên liên quan, bản chất của các mối quan hệ được chú trọng nhiều hơn hình thức pháp lý.

Các đối tượng sau đây được xem là các bên có liên quan:

Tên đối tượng	Quan hệ
Công ty Cổ phần Đầu Tư Xây Dựng Hud Kiên Giang	Cổ đông lớn
Tổng Công ty Công Nghiệp Xi Măng Việt Nam	Cổ đông lớn
Thành viên Hội đồng Quản trị, Ban Kiểm soát và Ban Giám đốc	Thành viên quản lý chủ chốt

5. THÔNG TIN BỔ SUNG CHO CÁC KHOẢN MỤC TRÌNH BÀY TRONG BẢNG CÂN ĐỐI KẾ TOÁN

5.1 Tiền và các khoản tương đương tiền

	31/12/2020 VND	01/01/2020 VND
Tiền mặt tồn quỹ - VND	57.684.717	28.965.679
Tiền gửi ngân hàng không kỳ hạn		
+ VND	3.144.553.444	131.544.324
+ USD	2.418.223.975	14.797.997
+ EUR	15.808.130	33.054.002
	5.636.270.266	208.362.002

Chi tiết số dư các khoản tiền bằng ngoại tệ vào ngày 31 tháng 12 năm 2020:

	Gốc ngoại tệ	Tương đương VND
Tiền gửi ngân hàng không kỳ hạn		
+ USD	104.980,42	2.418.223.975
+ EUR	565,91	15.808.130
		2.434.032.105

CÔNG TY CỔ PHẦN BAO BÌ HÀ TIÊN
 Khu phố Tâm Thước, thị trấn Kiên Lương, huyện Kiên Lương, tỉnh Kiên Giang.
THUYẾT MINH BÁO CÁO TÀI CHÍNH
 Cho năm tài chính kết thúc vào ngày 31 tháng 12 năm 2020

5.2 Phải thu ngắn hạn của khách hàng

	Nguyên tệ USD	31/12/2020 VND	01/01/2020 VND
<i>Phải thu các khách hàng khác</i>			
Condepols, S.A	190.034,57	4.377.446.319	8.317.646.052
American Bag and Burlap Company	154.190,10	3.551.768.954	3.470.910.775
Công ty Cổ phần Xi Măng Hà Tiên II		3.480.604.600	4.805.172.995
Công ty Cổ phần Bao Bì Louis		3.806.495.880	3.299.508.297
Công ty Cổ phần Xi Măng Kiên Giang		-	100.000.000
Các khách hàng khác		3.386.761.890	4.064.625.464
		18.603.077.643	24.057.863.583

5.3 Trả trước cho người bán ngắn hạn

	31/12/2020 VND	01/01/2020 VND
<i>Trả trước cho người bán khác</i>		
Windmoller & Holscher Machinery K.S	36.279.316	-
Công ty TNHH Chế Tạo Máy Tân Phú Chung	69.300.000	-
Công ty TNHH Công Nghiệp Quốc Thịnh	52.080.270	-
Công ty TNHH Sản Xuất Thương mại Dịch Vụ Hiếu Hạnh	34.000.000	-
Các nhà cung cấp khác	58.348.430	18.195.000
	250.008.016	18.195.000

5.4 Phải thu ngắn hạn khác

	31/12/2020		01/01/2020	
	Giá trị VND	Dự phòng VND	Giá trị VND	Dự phòng VND
<i>Phải thu các tổ chức, cá nhân khác</i>				
Công ty Bảo Hiểm Bảo Việt Kiên Giang	174.470.092	(174.470.092)	174.470.092	(174.470.092)
Bảo hiểm xã hội	116.882.729	-	107.131.725	-
Tạm ứng	112.665.298	(5.619.133)	263.659.071	(5.619.133)
Phải thu ngắn hạn khác	95.765.037	(48.768.977)	67.245.825	(48.768.977)
	499.783.156	(228.858.202)	612.506.713	(228.858.202)

TÀI
 CH
 CÁO
 TÀI
 CHÍNH

CÔNG TY CỔ PHẦN BẢO BÌ HÀ TIẾN
 Khu phố Tâm Thước, thị trấn Kiên Lương, huyện Kiên Lương, tỉnh Kiên Giang.
THUYẾT MINH BÁO CÁO TÀI CHÍNH
 Cho năm tài chính kết thúc vào ngày 31 tháng 12 năm 2020

5.5 Nợ xấu

	31/12/2020		01/01/2020	
	Thời gian quá hạn	Giá gốc VND	Thời gian quá hạn	Giá gốc VND
				Giá trị có thẻ thu hồi VND
Các tổ chức và cá nhân khác				
Công ty Bảo Hiểm Bảo Việt Kiên Giang	Trên 3 năm	174.470.092	Trên 3 năm	174.470.092
Condepolis, S. A	Trên 1 năm	4.377.446.319		-
Các đối tượng khác	Trên 3 năm	60.928.110	Trên 3 năm	60.928.110
		4.612.844.521		235.398.202

Tình hình biến động dự phòng nợ phải thu ngắn hạn khó đòi như sau:

	Nợ phải thu bán hàng VND	Nợ phải thu khác VND	Cộng VND
Tại ngày 01/01/2020	(6.540.000)	(228.858.202)	(235.398.202)
Trích dự phòng bổ sung trong năm	(514.162.375)	-	(514.162.375)
Tại ngày 31/12/2020	(520.702.375)	(228.858.202)	(749.560.577)

Tại ngày 01/01/2020
 Trích dự phòng bổ sung trong năm
 Tại ngày 31/12/2020



CÔNG TY CỔ PHẦN BAO BÌ HÀ TIÊN
 Khu phố Tám Thước, thị trấn Kiên Lương, huyện Kiên Lương, tỉnh Kiên Giang.
THUYẾT MINH BÁO CÁO TÀI CHÍNH
 Cho năm tài chính kết thúc vào ngày 31 tháng 12 năm 2020

5.6 Hàng tồn kho

	31/12/2020		01/01/2020	
	Giá gốc VND	Dự phòng VND	Giá gốc VND	Dự phòng VND
Nguyên vật liệu	14.702.314.219	(152.867.768)	18.245.079.813	(125.069.521)
Công cụ dụng cụ	272.100.123	-	273.768.560	-
Chi phí sản xuất kinh doanh dở dang	6.215.436.784	-	9.300.778.987	-
Thành phẩm	5.206.701.823	(27.370.150)	2.069.509.691	(65.689.316)
	26.396.552.949	(180.237.918)	29.889.137.051	(190.758.837)

5.7 Chi phí trả trước ngắn hạn, dài hạn

5.7.1 Chi phí trả trước ngắn hạn

	31/12/2020 VND	01/01/2020 VND
Công cụ, dụng cụ xuất dùng	102.482.152	13.336.364
	102.482.152	13.336.364

5.7.2 Chi phí trả trước dài hạn

	31/12/2020 VND	01/01/2020 VND
Công cụ, dụng cụ xuất dùng	-	11.777.780
Chi phí sửa chữa tài sản cố định	-	413.090.184
	-	424.867.964

CÔNG TY CỔ PHẦN BAO BÌ HÀ TIẾN
 Khu phố Tám Thước, thị trấn Kiên Lương, huyện Kiên Lương, tỉnh Kiên Giang.
THUYẾT MINH BÁO CÁO TÀI CHÍNH
 Cho năm tài chính kết thúc vào ngày 31 tháng 12 năm 2020

5.8 Tình hình tăng giảm tài sản cố định hữu hình

	Nhà cửa, vật kiến trúc VND	Máy móc, thiết bị VND	Phương tiện vận tải VND	Dụng cụ quản lý VND	Cộng VND
Nguyên giá					
Tại ngày 01/01/2020	22.777.184.739	119.811.171.254	3.113.825.612	1.306.898.491	147.009.080.096
Mua sắm trong năm	149.490.000	-	-	-	149.490.000
Tại ngày 31/12/2020	22.926.674.739	119.811.171.254	3.113.825.612	1.306.898.491	147.158.570.096
Giá trị hao mòn lũy kế					
Tại ngày 01/01/2020	17.813.075.175	93.158.935.094	2.741.311.412	1.001.912.025	114.715.233.706
Khấu hao trong năm	459.208.615	3.386.597.953	143.981.760	88.247.196	4.078.035.524
Tại ngày 31/12/2020	18.272.283.790	96.545.533.047	2.885.293.172	1.090.159.221	118.793.269.230
Giá trị còn lại					
Tại ngày 01/01/2020	5.401.442.412	29.786.760.430	516.495.960	306.116.451	32.293.846.390
Tại ngày 31/12/2020	4.654.390.949	23.265.638.207	228.532.440	216.739.270	28.365.300.866
Nguyên giá tài sản cố định hữu hình đã khấu hao hết nhưng vẫn còn sử dụng:					
Tại ngày 01/01/2020	12.188.621.335	61.654.273.310	1.102.685.830	587.609.186	75.533.189.661
Tại ngày 31/12/2020	12.692.911.194	74.885.549.307	1.102.685.830	587.609.186	89.268.755.517
Giá trị còn lại tài sản cố định hữu hình được thế chấp tại ngân hàng để bảo đảm cho các khoản vay:					
Tại ngày 01/01/2020	5.401.442.412	29.786.760.430	516.495.960	306.116.451	32.293.846.390
Tại ngày 31/12/2020	4.654.390.949	23.265.638.207	228.532.440	216.739.270	28.365.300.866

CÔNG TY CỔ PHẦN BAO BÌ HÀ TIÊN
 Khu phố Tâm Thước, thị trấn Kiên Lương, huyện Kiên Lương, tỉnh Kiên Giang.
THUYẾT MINH BÁO CÁO TÀI CHÍNH
 Cho năm tài chính kết thúc vào ngày 31 tháng 12 năm 2020

5.9 Tình hình tăng giảm tài sản cố định vô hình

	Quyền sử dụng đất VND	Phản mềm kế toán VND	Cộng VND
Nguyên giá			
Tại ngày 01/01/2020	150.252.000	46.794.189	197.046.189
Tại ngày 31/12/2020	150.252.000	46.794.189	197.046.189
Giá trị hao mòn lũy kế			
Tại ngày 01/01/2020	22.031.704	46.794.189	68.825.893
Khấu hao trong năm	3.002.820	-	3.002.820
Tại ngày 31/12/2020	25.034.524	46.794.189	71.828.713
Giá trị còn lại			
Tại ngày 01/01/2020	128.220.296	-	128.220.296
Tại ngày 31/12/2020	125.217.476	-	125.217.476

Nguyên giá tài sản cố định vô hình đã khấu hao hết nhưng vẫn còn sử dụng:

Tại ngày 01/01/2020	-	46.794.189	46.794.189
Tại ngày 31/12/2020	-	46.794.189	46.794.189

Quyền sử dụng đất tại khu phố Kênh Tâm Thước, thị trấn Kiên Lương, huyện Kiên Lương, tỉnh Kiên Giang được Nhà nước giao đất có thu tiền sử dụng đất hàng năm.

5.10 Đầu tư góp vốn vào đơn vị khác

	31/12/2020		01/01/2020	
	Giá gốc VND	Dự phòng VND	Giá gốc VND	Dự phòng VND
Công ty Cổ phần Xi Măng Hà Tiên	1.005.200.000	-	1.005.200.000	-
Công ty Cổ phần Xi Măng Kiên Giang	1.200.000.000	-	1.200.000.000	-
Công ty Cổ phần Xi Măng Hà Tiên Kiên Giang	1.400.000.000	-	1.400.000.000	-
	3.605.200.000	-	3.605.200.000	-

Tại ngày lập báo cáo, Công ty không có thông tin về giá trị hợp lý của các khoản đầu tư này tại ngày 31 tháng 12 năm 2020 và ngày 01 tháng 01 năm 2020.

- Công ty Cổ phần Xi Măng Hà Tiên: Sản xuất xi măng. Công ty sở hữu 100.520 cổ phần chiếm 2,95% vốn lệ.
- Công ty Cổ phần Xi Măng Kiên Giang: Sản xuất xi măng và khai thác đá. Công ty sở hữu 168.000 cổ phần chiếm 5,38% vốn điều lệ.
- Công ty Cổ phần Xi Măng Hà Tiên Kiên Giang: Sản xuất xi măng và khai thác đá. Công ty sở hữu 140.000 cổ phần chiếm 3,05% vốn điều lệ.

07/ T) AN BÌ EN F.K

CÔNG TY CỔ PHẦN BAO BÌ HÀ TIÊN
 Khu phố Tám Thước, thị trấn Kiên Lương, huyện Kiên Lương, tỉnh Kiên Giang.
THUYẾT MINH BÁO CÁO TÀI CHÍNH
 Cho năm tài chính kết thúc vào ngày 31 tháng 12 năm 2020

5.11 Tài sản thuế thu nhập hoãn lại

	01/01/2020	Ghi nhận vào kết quả kinh doanh trong năm	31/12/2020
	VND	VND	VND
Tài sản thuế thu nhập hoãn lại liên quan đến các khoản chênh lệch tạm thời được khấu trừ	87.032.923	101.984.411	189.017.334

5.12 Phải trả người bán ngắn hạn

	31/12/2020	01/01/2020
	VND	VND
Phải trả các bên liên quan		
Công ty Cổ phần Đầu tư Xây dựng Hud Kiên Giang	-	105.783.705
Phải trả các nhà cung cấp khác		
Công ty Cổ phần Nhựa Bao Bì Ngân Hạnh	-	962.500.000
Công ty Cổ phần Hoá Chất HP	-	2.756.000.000
Công ty TNHH MTV Marubeni Việt Nam	213.400.000	-
Công ty TNHH Phát Triển Thương Mại THP	353.819.451	1.601.400.899
Các nhà cung cấp khác		
	567.219.451	5.425.684.604

5.13 Người mua trả tiền trước ngắn hạn

	31/12/2020	01/01/2020
	VND	VND
Trả trước của các tổ chức, cá nhân khác		
Công ty TNHH Vật Liệu Xây Dựng Hải Sơn	62.400.000	-
Công ty Cổ phần Quốc Tế Gia	-	65.280.000
	62.400.000	65.280.000

5.14 Thuế và các khoản phải nộp Nhà nước

	01/01/2020	Số phát sinh trong năm		31/12/2020
	Phải thu VND	Số phải nộp VND	Số đã nộp VND	Phải nộp VND
Thuế giá trị gia tăng	(77.728.392)	1.183.025.156	(761.068.045)	344.228.719
Thuế xuất, nhập khẩu	-	554.679.491	(554.679.491)	-
Thuế thu nhập doanh nghiệp	(238.710.626)	946.946.472	(470.498.060)	237.737.786
Thuế thu nhập cá nhân	-	150.951.404	(150.951.404)	-
Tiền thuê đất	-	58.104.253	(58.104.253)	-
Thuế môn bài	-	3.000.000	(3.000.000)	-
	(316.439.018)	2.896.706.776	(1.998.301.253)	581.966.505

Thuế giá trị gia tăng:
 Công ty nộp thuế giá trị gia tăng theo phương pháp khấu trừ. Thuế suất thuế giá trị gia tăng là 0% và 10%.

CÔNG TY CỔ PHẦN BAO BÌ HÀ TIÊN
 Khu phố Tám Thuộc, thị trấn Kiên Lương, huyện Kiên Lương, tỉnh Kiên Giang.
THUYẾT MINH BÁO CÁO TÀI CHÍNH
 Cho năm tài chính kết thúc vào ngày 31 tháng 12 năm 2020

Thuế thu nhập doanh nghiệp:
 Công ty áp dụng thuế suất thuế thu nhập doanh nghiệp hiện hành là 20%.

Thuế thu nhập doanh nghiệp ("TNDN") phải nộp trong năm được dự tính như sau:

	2020 VND	2019 VND
Tổng lợi nhuận kế toán trước thuế	7.633.310.604	919.774.922
Các khoản điều chỉnh tăng, giảm lợi nhuận kế toán để xác định lợi nhuận chịu thuế TNDN:		
- Các khoản điều chỉnh tăng	1.305.634.358	482.553.788
- Các khoản điều chỉnh giảm	(2.231.376.841)	(1.514.197.193)
Thu nhập chịu thuế	6.707.568.321	-
Thuế suất thuế thu nhập doanh nghiệp	20%	20%
Thuế TNDN phải nộp tạm tính	1.341.513.664	-
Giảm 30% thuế TNDN theo Nghị định 114/2020/NĐ-CP	(394.567.192)	-
Tổng thuế TNDN phải nộp	946.946.472	-

5.15 Phải trả ngắn hạn, dài hạn khác

	31/12/2020 VND	01/01/2020 VND
<i>Phải trả các đơn vị và cá nhân khác</i>		
Kinh phí công đoàn	1.940.912	25.761.492
Phải trả cổ tức	1.595.569.542	979.908.031
Phải trả ngắn hạn khác	323.706.653	203.658.765
	1.921.217.107	1.209.328.288

5.16 Vay và nợ thuế tài chính ngắn hạn, dài hạn

5.16.1 Vay và nợ thuế tài chính ngắn hạn

	31/12/2020		01/01/2020	
	Giá trị VND	Số có khả năng trả nợ VND	Giá trị VND	Số có khả năng trả nợ VND
<i>Vay ngắn hạn các tổ chức và cá nhân khác</i>				
Ngân hàng Vietcombank	20.782.184.360	20.782.184.360	31.638.124.181	31.638.124.181
Vay dài hạn đến hạn trả	-	-	752.652.000	752.652.000
	20.782.184.360	20.782.184.360	32.390.776.181	32.390.776.181

Chi tiết số dư vay ngắn hạn tại ngày 31 tháng 12 năm 2020:

	Hạn mức vay VND	Kỳ hạn	Lãi suất (%/năm)	31/12/2020 VND
Ngân hàng Vietcombank	40.000.000.000	06 tháng	3,0% - 7,3%	20.782.184.360

Các khoản vay ngân hàng với mục đích bổ sung nguồn vốn kinh doanh và được đảm bảo bằng tài sản cố định hữu hình của Công ty có số dư tại ngày 31 tháng 12 năm 2020 là 28.365.300.866 VND.

CÔNG TY CỔ PHẦN BAO BÌ HÀ TIỀN
 Khu phố Tâm Thước, thị trấn Kiên Lương, huyện Kiên Lương, tỉnh Kiên Giang.
THUYẾT MINH BÁO CÁO TÀI CHÍNH
 Cho năm tài chính kết thúc vào ngày 31 tháng 12 năm 2020

Chi tiết số phát sinh về các khoản vay ngắn hạn trong năm như sau:

	Vay ngắn hạn VND	Vay dài hạn đến hạn trả VND	Cộng VND
Tại ngày 01/01/2020	31.638.124.181	752.652.000	32.390.776.181
Số tiền vay trong năm	57.836.187.574	-	57.836.187.574
Số tiền vay đã trả trong năm	(68.690.337.677)	(752.652.000)	(69.442.989.677)
Chênh lệch tỷ giá	(1.789.718)	-	(1.789.718)
Tại ngày 31/12/2020	20.782.184.360	-	20.782.184.360

5.16.2 Vay và nợ thuê tài chính dài hạn

	31/12/2020		01/01/2020	
	Giá trị VND	Số có khả năng trả nợ VND	Giá trị VND	Số có khả năng trả nợ VND
Vay dài hạn các tổ chức và cá nhân khác				
Ngân hàng Vietcombank	-	-	1.505.304.000	1.505.304.000

Chi tiết số phát sinh về các khoản vay dài hạn trong năm như sau:

	01/01/2020		31/12/2020	
	Số tiền vay đã trả trong năm VND	Số tiền vay VND	Số tiền vay đã trả trong năm VND	Số tiền vay VND
Vay ngắn hạn	1.505.304.000	(1.505.304.000)	-	-
Kỳ hạn thanh toán các khoản vay dài hạn				
		Tổng nợ VND	Từ dưới 1 năm VND	Trên 1 năm VND
Tại ngày 31/12/2020		-	-	-
Vay ngắn hạn		-	-	-
Tại ngày 01/01/2020		-	-	-
Vay ngắn hạn	2.257.956.000	752.652.000	1.505.304.000	1.505.304.000

5.17 Quỹ khen thưởng, phúc lợi

	2020 VND	2019 VND
Tại ngày 01 tháng 01	228.020.609	282.394.657
Trích quỹ trong năm	1.833.467.857	180.441.008
Sử dụng quỹ	(242.465.000)	(234.815.056)
Tại ngày 31 tháng 12	1.819.023.466	228.020.609

CÔNG TY CỔ PHẦN BAO BÌ HÀ TIÊN
 Khu phố Tám Thước, thị trấn Kiên Lương, huyện Kiên Lương, tỉnh Kiên Giang.

THUYẾT MINH BÁO CÁO TÀI CHÍNH

Cho năm tài chính kết thúc vào ngày 31 tháng 12 năm 2020

5.18 Vốn chủ sở hữu

5.18.1 Bảng đối chiếu biến động vốn chủ sở hữu

	Vốn góp của chủ sở hữu	Thặng dư vốn cổ phần	Quỹ đầu tư phát triển	Lợi nhuận sau thuế chưa phân phối	Tổng cộng
	VND	VND	VND	VND	VND
Tại ngày 01/01/2019	40.000.000.000	3.998.703	6.997.962.737	887.912.805	47.889.874.245
Lãi năm 2019	-	-	-	901.470.025	901.470.025
Trích lập quỹ	-	-	45.073.501	(45.073.501)	-
Trích quỹ khen thưởng, phúc lợi	-	-	-	(180.441.008)	(180.441.008)
Chia cổ tức	-	-	-	(887.912.805)	(887.912.805)
Tại ngày 31/12/2019	40.000.000.000	3.998.703	7.043.036.238	675.955.516	47.722.990.457
Tại ngày 01/01/2020	40.000.000.000	3.998.703	7.043.036.238	675.955.516	47.722.990.457
Lãi năm 2020	-	-	-	6.788.348.543	6.788.348.543
Trích quỹ khen thưởng, phúc lợi	-	-	-	(1.833.467.857)	(1.833.467.857)
Chia cổ tức	-	-	-	(615.661.511)	(615.661.511)
Tại ngày 31/12/2020	40.000.000.000	3.998.703	7.043.036.238	5.015.174.691	52.062.209.632

5.18.2 Chi tiết vốn góp của chủ sở hữu

Cổ đông	31/12/2020		01/01/2020	
	VND	Tỷ lệ	VND	Tỷ lệ
Công ty Cổ phần Đầu Tư Xây Dựng Hud Kiên Giang	15.380.500.000	38,45%	15.380.500.000	38,45%
Tổng Công ty Công Nghiệp Xi Măng Việt Nam	15.380.500.000	38,45%	15.380.500.000	38,45%
Công ty TNHH MTV Phương Nam Kiên Giang	4.000.000.000	10,00%	4.000.000.000	10,00%
Các cổ đông khác	5.239.000.000	13,10%	5.239.000.000	13,10%
	40.000.000.000	100%	40.000.000.000	100%

5.18.3 Cổ phiếu

	31/12/2020	01/01/2020
Số lượng cổ phiếu đang ký phát hành	4.000.000	4.000.000
Số lượng cổ phiếu đã bán ra công chúng	4.000.000	4.000.000
- Cổ phiếu phổ thông	-	-
- Cổ phiếu ưu đãi	4.000.000	4.000.000
Số lượng cổ phiếu được mua lại	-	-
- Cổ phiếu phổ thông	-	-
- Cổ phiếu ưu đãi	-	-
Số lượng cổ phiếu đang lưu hành	4.000.000	4.000.000
- Cổ phiếu phổ thông	-	-
- Cổ phiếu ưu đãi	4.000.000	4.000.000

Cổ phiếu phổ thông có mệnh giá là 10.000 VND.

788
 TY
 AN
 BÌ
 EN
 F.KIP

THUYẾT MINH BÁO CÁO TÀI CHÍNH

Cho năm tài chính kết thúc vào ngày 31 tháng 12 năm 2020

5.18.4 Phân phối lợi nhuận

Trong năm Công ty phân phối lợi nhuận năm 2019 theo Nghị quyết Đại Hội Cổ Đông thường niên năm 2020 vào ngày 28 tháng 05 năm 2020 và tạm trích quỹ khen thưởng phúc lợi theo nghị quyết Hội Đồng Quản Trị ngày 22 tháng 01 năm 2021 như sau:

	VND
Chia cổ tức từ lợi nhuận năm 2019	615.661.511
Trích 20% lợi nhuận vượt kế hoạch 2019	60.294.005
Tạm trích quỹ khen thưởng phúc lợi từ lợi nhuận năm 2020	1.773.173.852
	2.449.129.368

5.19 Các khoản mục ngoài bản cân đối Ngoại tệ các loại

	31/12/2020	01/01/2020
Dollar Mỹ (USD)	104.980,42	576,83
Euro (EUR)	565,91	1.430,29
Nợ khó đòi đã xử lý		
	Nguyên nhân	
	31/12/2020	01/01/2020
	VND	VND
Nợ khó đòi đã xử lý	7.804.181	7.804.181
	Không thu hồi được	

6. THÔNG TIN BỔ SUNG CHO CÁC KHOẢN MỤC TRÌNH BÀY TRONG BÁO CÁO KẾT QUẢ HOẠT ĐỘNG KINH DOANH

6.1 Doanh thu bán hàng và cung cấp dịch vụ

	2020 VND	2019 VND
Doanh thu bán hàng	96.346.560.547	103.024.389.686
Công ty không phát sinh doanh thu với các bên liên quan.		

6.2 Giá vốn hàng bán

	2020 VND	2019 VND
Giá vốn hàng bán	76.286.544.978	89.802.905.394
Hoàng nhập phòng giảm giá hàng tồn kho	(10.520.919)	(40.731.707)
	76.276.024.059	89.762.173.687

CÔNG TY CỔ PHẦN BAO BÌ HÀ TIÊN
 Khu phố Tám Thước, thị trấn Kiên Lương, huyện Kiên Lương, tỉnh Kiên Giang.

THUYẾT MINH BÁO CÁO TÀI CHÍNH

Cho năm tài chính kết thúc vào ngày 31 tháng 12 năm 2020

6.3 Doanh thu hoạt động tài chính

	2020 VND	2019 VND
Lãi tiền gửi ngân hàng	2.560.665	2.852.282
Cổ tức, lợi nhuận được chia	2.076.340.000	1.438.080.000
Lãi chênh lệch tỷ giá	389.098.826	245.995.239
	2.467.999.491	1.686.927.521

6.4 Chi phí tài chính

	2020 VND	2019 VND
Chi phí lãi vay ngân hàng	1.791.200.742	2.263.516.872
Lỗ chênh lệch tỷ giá	190.800.272	89.358.913
Lỗ chênh lệch tỷ giá hối đoái do đánh giá lại các khoản mục tiền tệ có gốc ngoại tệ	15.288.177	4.920.419
	1.997.289.191	2.357.796.204

6.5 Chi phí bán hàng

	2020 VND	2019 VND
Chi phí vật liệu, bao bì	967.920.158	1.042.164.862
Chi phí vận chuyển	1.057.005.277	1.572.077.078
Chi phí bán hàng khác	950.336.734	545.619.175
	2.975.262.169	3.159.861.115

6.6 Chi phí quản lý doanh nghiệp

	2020 VND	2019 VND
Chi phí nhân viên quản lý	6.280.972.683	5.775.961.174
Chi phí quản lý doanh nghiệp khác	3.780.589.102	2.950.332.454
	10.061.561.785	8.726.293.628

6.7 Thu nhập khác

	2020 VND	2019 VND
Thu nhập từ cho thuê mặt bằng, bến bãi	111.288.739	211.709.363
Các khoản thu nhập khác	17.599.031	33.283.924
	128.887.770	244.993.287

CÔNG TY CỔ PHẦN BAO BÌ HÀ TIÊN
 Khu phố Tám Thước, thị trấn Kiên Lương, huyện Kiên Lương, tỉnh Kiên Giang.

THUYẾT MINH BÁO CÁO TÀI CHÍNH

Cho năm tài chính kết thúc vào ngày 31 tháng 12 năm 2020

6.8 Chi phí khác

	2020 VND	2019 VND
Các khoản chi phí khác	-	30.410.938

6.9 Chi phí thuế thu nhập doanh nghiệp hoãn lại

	2020 VND	2019 VND
Chi phí thuế TNDN hoãn lại phát sinh từ các khoản chênh lệch tạm thời phải chịu thuế	(101.984.411)	18.304.897

6.10 Chi phí sản xuất kinh doanh theo yếu tố

	2020 VND	2019 VND
Chi phí nguyên liệu, vật liệu	51.194.239.660	64.321.272.789
Chi phí nhân công	25.824.092.988	23.976.415.608
Chi phí khấu hao tài sản cố định	4.081.038.344	4.249.445.261
Chi phí dịch vụ mua ngoài	8.153.045.513	9.766.557.397
Chi phí khác	2.902.682.760	1.741.149.414
	92.155.099.265	104.054.840.469

6.11 Lãi cơ bản trên cổ phiếu

	2020 VND	2019 VND
Lợi nhuận kế toán sau thuế thu nhập doanh nghiệp	6.788.348.543	901.470.025
Các khoản điều chỉnh tăng hoặc giảm lợi nhuận kế toán để xác định lợi nhuận hoặc lỗ phân bổ cho cổ đông sở hữu cổ phiếu phổ thông như sau:		
Số trích quỹ khen thưởng phúc lợi	(1.773.173.852)	(180.441.008)
Lợi nhuận phân bổ cho cổ đông sở hữu cổ phiếu phổ thông	5.015.174.691	721.029.017
Cổ phiếu phổ thông đang lưu hành bình quân trong năm (cổ phiếu)	4.000.000	4.000.000
Lãi cơ bản trên cổ phiếu (VND/cổ phiếu)	1.254	180

7. THÔNG TIN BỔ SUNG CHO CÁC KHOẢN MỤC TRÌNH BÀY TRONG BÁO CÁO LƯU CHUYỀN TIỀN TỆ

7.1 Tiền thu từ đi vay

	2020 VND	2019 VND
Tiền thu từ đi vay theo kế ước thông thường	57.836.187.574	75.902.538.622

CÔNG TY CỔ PHẦN BẢO BÌ HÀ TIÊN
Khu phố Tám Thước, thị trấn Kiên Lương, huyện Kiên Lương, tỉnh Kiên Giang.
THUYẾT MINH BẢO CÁO TÀI CHÍNH
Cho năm tài chính kết thúc vào ngày 31 tháng 12 năm 2020

7.2 Tiền trả nợ gốc vay

	2020 VND	2019 VND
Tiền trả nợ gốc vay theo khế ước thông thường	70.948.293.677	83.782.203.902

8. MỤC ĐÍCH VÀ CHÍNH SÁCH QUẢN LÝ RỦI RO TÀI CHÍNH

Công ty có các tài sản tài chính như các khoản phải thu khách hàng và các khoản phải thu khác, tiền mặt và tiền gửi ngắn hạn phát sinh trực tiếp từ hoạt động của Công ty. Nợ phải trả tài chính của Công ty chủ yếu bao gồm các khoản nợ vay, các khoản phải trả người bán và các khoản phải trả khác. Mục đích chính của các khoản nợ phải trả tài chính này là nhằm huy động các nguồn tài chính phục vụ cho các hoạt động của Công ty.

Công ty chịu rủi ro thị trường, rủi ro tín dụng và rủi ro thanh khoản.

Nghiệp vụ quản lý rủi ro là nghiệp vụ không thể thiếu cho toàn bộ hoạt động kinh doanh của Công ty. Công ty chưa thực hiện các biện pháp phòng ngừa các rủi ro này do thiếu thị trường mua các công cụ tài chính.

Ban Giám đốc xem xét, thống nhất áp dụng các chính sách quản lý cho các rủi ro nói trên như sau:

i Rủi ro thị trường

Rủi ro thị trường là rủi ro mà giá trị hợp lý của các luồng tiền trong tương lai của các công cụ tài chính sẽ biến động theo những thay đổi của giá thị trường. Rủi ro thị trường có bốn loại rủi ro: rủi ro lãi suất, rủi ro tiền tệ, rủi ro về giá hàng hóa và rủi ro về giá khác, chẳng hạn như rủi ro về giá cổ phần.

Rủi ro lãi suất

Rủi ro lãi suất là rủi ro mà giá trị hợp lý hoặc các luồng tiền trong tương lai của một công cụ tài chính sẽ biến động theo những thay đổi của lãi suất thị trường. Rủi ro thị trường do thay đổi lãi suất của Công ty chủ yếu liên quan đến tiền, các khoản tiền gửi ngắn hạn và các khoản vay của Công ty.

Công ty quản lý rủi ro lãi suất bằng cách phân tích tình hình cạnh tranh trên thị trường để có được lãi suất có lợi cho mục đích của Công ty và vẫn nằm trong giới hạn quản lý rủi ro của mình.

Rủi ro ngoại tệ

Rủi ro ngoại tệ là rủi ro mà giá trị hợp lý của các luồng tiền trong tương lai của các công cụ tài chính sẽ biến động theo những thay đổi của tỉ giá hối đoái. Công ty chịu rủi ro do sự thay đổi của tỉ giá hối đoái liên quan trực tiếp đến hoạt động kinh doanh của mình.

Công ty có rủi ro ngoại tệ do thực hiện mua và bán hàng hóa bằng đơn vị tiền tệ khác với đồng tiền kế toán của Công ty. Công ty quản lý rủi ro ngoại tệ bằng cách xem xét tình hình thị trường hiện hành và dự kiến khi Công ty lập kế hoạch mua và bán hàng trong tương lai bằng ngoại tệ.

Rủi ro tín dụng

Rủi ro tín dụng là rủi ro mà một bên tham gia trong một công cụ tài chính hoặc hợp đồng giao dịch không thực hiện được nghĩa vụ của mình, dẫn đến tổn thất về tài chính. Công ty có rủi ro tín dụng từ các hoạt động kinh doanh của mình (chủ yếu đối với tài khoản phải thu khách hàng), và từ hoạt động tài chính của mình, bao gồm tiền gửi ngân hàng, nghiệp vụ ngoại hối và các công cụ tài chính khác.

Handwritten signature and stamp on the right margin, including the company name "CÔNG TY CỔ PHẦN BẢO BÌ HÀ TIÊN" and the location "KIÊN GIANG".

CÔNG TY CỔ PHẦN BAO BÌ HÀ TIÊN

Khu phố Tám Thước, thị trấn Kiên Lương, huyện Kiên Lương, tỉnh Kiên Giang.

THUYẾT MINH BÁO CÁO TÀI CHÍNH

Cho năm tài chính kết thúc vào ngày 31 tháng 12 năm 2020

Phải thu khách hàng

Công ty thường xuyên theo dõi các khoản phải thu chưa thu được. Đối với các khách hàng lớn, Công ty xem xét sự suy giảm trong chất lượng tín dụng của từng khách hàng tại ngày lập báo cáo. Công ty tìm cách duy trì sự kiểm soát chặt chẽ các khoản phải thu tồn đọng và bố trí nhân sự kiểm soát tín dụng để giảm thiểu rủi ro tín dụng. Trên cơ sở này và việc các khoản phải thu khách hàng của Công ty có liên quan đến nhiều khách hàng khác nhau, rủi ro tín dụng không tập trung đáng kể vào một khách hàng nhất định.

Tiền gửi ngân hàng

Công ty chủ yếu duy trì số dư tiền gửi tại các ngân hàng được nhiều người biết đến tại Việt Nam. Rủi ro tín dụng của số dư tiền gửi tại các ngân hàng được quản lý bởi bộ phận ngân quỹ của Công ty theo chính sách của Công ty. Rủi ro tín dụng tối đa của Công ty đối với các khoản mục trên bảng cân đối kế toán giữa niên độ tại ngày kết thúc kỳ tài chính là giá trị ghi sổ như trình bày trong Thuyết minh số 5.1. Công ty nhận thấy mức độ tập trung rủi ro tín dụng đối với khoản tiền gửi ngân hàng là thấp.

ii Rủi ro thanh khoản

Rủi ro thanh khoản là rủi ro mà Công ty sẽ gặp khó khăn khi thực hiện các nghĩa vụ tài chính do thiếu vốn. Rủi ro thanh khoản của Công ty chủ yếu phát sinh từ việc các tài sản tài chính và nợ phải trả tài chính có thời điểm đáo hạn lệch nhau.

Công ty giảm thiểu rủi ro thanh khoản bằng cách duy trì một lượng tiền mặt và các khoản tương đương tiền và các khoản vay ngân hàng ở mức mà Ban Giám đốc cho rằng đủ để đáp ứng cho các hoạt động của Công ty và giảm thiểu rủi ro do những biến động của luồng tiền. Bảng dưới đây tổng hợp thời hạn thanh toán của các khoản nợ phải trả tài chính của Công ty dựa trên các khoản thanh toán dự kiến trên hợp đồng cơ sở chưa được chiết khấu:

	Dưới 1 năm VND	Từ 1 đến 5 năm VND	Tổng cộng VND
Ngày 31 tháng 12 năm 2020			
Các khoản vay và nợ	20.782.184.360	-	20.782.184.360
Phải trả người bán	567.219.451	-	567.219.451
Phải trả khác và chi phí phải trả	1.919.276.195	-	1.919.276.195
	23.268.680.006	-	23.268.680.006
Ngày 01 tháng 01 năm 2020			
Các khoản vay và nợ	32.390.776.181	1.505.304.000	33.896.080.181
Phải trả người bán	5.425.684.604	-	5.425.684.604
Phải trả khác và chi phí phải trả	1.209.328.288	-	1.209.328.288
	39.025.789.073	1.505.304.000	40.531.093.073

Tài sản đảm bảo

Công ty đã dùng giá trị tài sản cố định của mình để đảm bảo cho các khoản vay tại các ngân hàng tại ngày 31 tháng 12 năm 2020 và ngày 01 tháng 01 năm 2020 (xem tại thuyết minh số 5.8).

Công ty không nắm giữ tài sản đảm bảo của một bên khác tại ngày 31 tháng 12 năm 2020 và ngày 01 tháng 01 năm 2020.

ABP
 CÔNG
 NIỆM
 EM
 VII
 H N
 CÁN
 NG
 N.A
 W/L
 011
 JNC
 P
 BA
 HÀ
 UON

CÔNG TY CỔ PHẦN BAO BÌ HÀ TIÊN
 Khu phố Tám Thước, thị trấn Kiên Lương, huyện Kiên Lương, tỉnh Kiên Giang.
THUYẾT MINH BÁO CÁO TÀI CHÍNH
 Cho năm tài chính kết thúc vào ngày 31 tháng 12 năm 2020

Giá trị hợp lý và giá trị ghi sổ

	Giá trị ghi sổ		Giá trị hợp lý	
	31/12/2020 VND	01/01/2020 VND	31/12/2020 VND	01/01/2020 VND
Tài sản tài chính				
Phải thu khách hàng	18.603.077.643	24.057.863.583	18.603.077.643	24.057.863.583
Các khoản phải thu khác	499.783.156	82.996.422.294	499.783.156	82.996.422.294
Tài sản tài chính sẵn sàng để bán				
Tiền và các khoản tương đương tiền	5.636.270.266	208.362.002	5.636.270.266	208.362.002
Đầu tư góp vốn vào đơn vị khác	3.605.200.000	3.605.200.000	3.605.200.000	3.605.200.000
	28.344.331.065	110.867.847.879	28.344.331.065	110.867.847.879
Nợ phải trả tài chính				
Vay và nợ	20.782.184.360	33.896.080.181	20.782.184.360	33.896.080.181
Phải trả người bán	567.219.451	5.425.684.604	567.219.451	5.425.684.604
Phải trả khác	1.919.276.195	1.209.328.288	1.919.276.195	1.209.328.288
	23.268.680.006	40.531.093.073	23.268.680.006	40.531.093.073

Giá trị hợp lý của tài sản và nợ phải trả tài chính không được đánh giá và xác định một cách chính thức vào ngày 31 tháng 12 năm 2020 và ngày 01 tháng 01 năm 2020. Tuy nhiên, Ban Giám đốc đánh giá giá trị hợp lý của những tài sản và phải trả tài chính này không có chênh lệch trọng yếu với giá trị ghi sổ của chúng tại ngày kết thúc năm tài chính.

9. CÁC THÔNG TIN KHÁC

9.1 Giao dịch và số dư với các bên liên quan

Các bên liên quan bao gồm: các thành viên quản lý chủ chốt, các cá nhân có liên quan với các thành viên quản lý chủ chốt và các bên liên quan khác.

Các thành viên quản lý chủ chốt gồm: các thành viên Hội đồng Quản trị và các thành viên Ban Giám đốc. Các cá nhân có liên quan với các thành viên quản lý chủ chốt là các thành viên mật thiết trong gia đình các thành viên quản lý chủ chốt.

Công ty không phát sinh giao dịch về bán hàng và cung cấp dịch vụ cho các thành viên quản lý chủ chốt và các cá nhân có liên quan với các thành viên quản lý chủ chốt.

Thu nhập của các thành viên quản lý chủ chốt

	2020 VND	2019 VND
Lương	552.711.673	852.547.692
Thù lao và các khoản khác	345.999.999	449.626.140
	898.711.672	1.302.173.832

CÔNG TY CỔ PHẦN BAO BÌ HÀ TIÊN
 Khu phố Tám Thước, thị trấn Kiên Lương, huyện Kiên Lương, tỉnh Kiên Giang.
THUYẾT MINH BÁO CÁO TÀI CHÍNH
 Cho năm tài chính kết thúc vào ngày 31 tháng 12 năm 2020

9.2 Giao dịch và số dư với các bên liên quan khác

Các giao dịch chủ yếu với các bên liên quan:

Các bên liên quan bao gồm: các thành viên quản lý chủ chốt, các cá nhân có liên quan với các thành viên quản lý chủ chốt và các bên liên quan khác.

Các thành viên quản lý chủ chốt gồm: các thành viên Hội đồng Quản trị và các Tổng Giám đốc. Các cá nhân có liên quan với các thành viên quản lý chủ chốt là các thành viên mật thiết trong gia đình các thành viên quản lý chủ chốt.

Công ty không phát sinh giao dịch về bán hàng và cung cấp dịch vụ cho các thành viên quản lý chủ chốt và các cá nhân có liên quan với các thành viên quản lý chủ chốt.

9.3 Thông tin về bộ phận

Thông tin bộ phận được trình bày theo lĩnh vực kinh doanh và khu vực địa lý. Báo cáo bộ phận chính chủ yếu là theo khu vực địa lý.

Thông tin bộ phận theo lĩnh vực kinh doanh

Hoạt động chủ yếu của Công ty là sản xuất bao bì.

Thông tin bộ phận theo khu vực địa lý

Công ty có hoạt động kinh doanh chính là sản xuất tiêu thụ nội địa và xuất khẩu bao bì.

2020	Hoạt động xuất khẩu VND	Tiêu thụ nội địa VND	Cộng VND
Doanh thu thuần	32.741.125.071	63.605.435.476	96.346.560.547
Chi phí phân bổ	(25.920.622.692)	(50.355.401.367)	(76.276.024.059)
Kết quả kinh doanh bộ phận	6.820.502.379	13.250.034.109	20.070.536.488
Chi phí không phân bổ			(13.036.823.954)
Thu nhập hoạt động tài chính			2.467.999.491
Chi phí hoạt động tài chính			(1.997.289.191)
Thu nhập khác			128.887.770
Chi phí khác			-
Lợi nhuận trước thuế			7.633.310.604
Chi phí thuế TNDN hiện hành			(946.946.472)
Chi phí thuế TNDN hoãn lại			101.984.411
Lợi nhuận sau thuế TNDN			6.788.348.543
Vào ngày 31/12/2020			
Tài sản và nợ phải trả			
Tài sản của bộ phận	7.929.215.273	10.673.862.370	18.603.077.643
Tài sản không phân bổ			64.271.767.749
Tổng tài sản			82.874.845.392
Nợ phải trả không phân bổ			30.812.635.760
Tổng nợ phải trả			30.812.635.760

CÔNG TY CỔ PHẦN BAO BÌ HÀ TIÊN

Khu phố Tám Thước, thị trấn Kiên Lương, huyện Kiên Lương, tỉnh Kiên Giang.

THUYẾT MINH BÁO CÁO TÀI CHÍNH

Cho năm tài chính kết thúc vào ngày 31 tháng 12 năm 2020


2019	Hoạt động xuất khẩu VND	Tiêu thụ nội địa VND	Cộng VND
Doanh thu thuần	37.155.021.696	65.869.367.990	103.024.389.686
Chi phí phân bổ	(32.372.096.753)	(57.390.076.934)	(89.762.173.687)
Kết quả kinh doanh bộ phận	4.782.924.943	8.479.291.056	13.262.215.999
Chi phí không phân bổ			(11.886.154.743)
Thu nhập hoạt động tài chính			1.686.927.521
Chi phí hoạt động tài chính			(2.357.796.204)
Thu nhập khác			244.993.287
Chi phí khác			(30.410.938)
Lợi nhuận trước thuế			919.774.922
Chi phí thuế TNDN hiện hành			(18.304.897)
Chi phí thuế TNDN hoãn lại			-
Lợi nhuận sau thuế TNDN			901.470.025
Vào ngày 31/12/2019			
Tài sản và nợ phải trả			24.057.863.583
Tài sản của bộ phận	11.788.556.827	6.433.937.391	67.475.538.463
Tài sản không phân bổ			91.533.402.046
Tổng tài sản			43.810.411.589
Nợ phải trả không phân bổ			43.810.411.589
Tổng nợ phải trả			43.810.411.589

9.4 Các sự kiện phát sinh sau ngày kết thúc năm tài chính

Không có sự kiện nào phát sinh sau ngày kết thúc năm tài chính yêu cầu phải điều chỉnh số liệu công bố trong Báo cáo tài chính.


QUÁCH VIỆT HÙNG
 Người lập biểu


QUÁCH VIỆT HÙNG
 Kế toán trưởng


NGUYỄN VĂN CƯỜNG
 Giám đốc
 Kiên Giang, ngày 15 tháng 03 năm 2021



Báo cáo tài chính năm 2020 và báo cáo này được đăng tải tại website công ty,
địa chỉ: www.hakipack.com.vn

Kiên Lương, ngày 19 tháng 03 năm 2021

CÔNG TY CP BAO BÌ HÀ TIÊN
GIÁM ĐỐC



Nguyễn Văn Cường